



GOBIERNO
DE ESPAÑA

MINISTERIO
DE EMPLEO
Y SEGURIDAD SOCIAL



UNIÓN EUROPEA
Fondo Social Europeo
El FSE invierte en tu futuro

Sistema Nacional de Garantía Juvenil

Fichero de Inscripción



Datos a 31 de MARZO de 2017



SISTEMA NACIONAL DE GARANTÍA JUVENIL

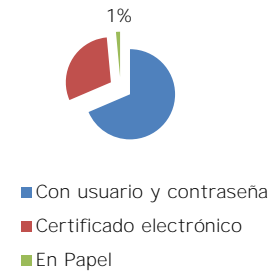
Datos a 31 de marzo de 2017



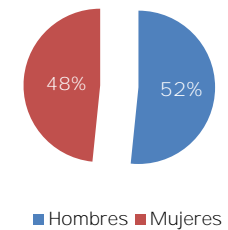
Proceso de Inscripción (TABLA GENERAL)

	ESPAÑA		
	Total	Hombres	Mujeres
Solicitudes	505.694	261.248	244.446
Con usuario y contraseña	348.217	178.699	169.518
Certificado electrónico	149.755	78.084	71.671
En Papel completas y correctas	7.722	4.465	3.257
Expedientes resueltos	487.468	251.590	235.878
Con usuario y contraseña	334.206	171.348	162.858
Certificado electrónico	146.135	76.162	69.974
En Papel	7.126	4.080	3.045
% de expedientes resueltos	96%	96%	96%
Inscripciones (resoluciones positivas)	466.799	240.843	225.956
Con usuario y contraseña	320.702	164.508	156.194
Certificado electrónico	139.345	72.474	66.871
En Papel	6.752	3.861	2.891
Denegaciones (resoluciones negativas)	20.669	10.747	9.921
Con usuario y contraseña	13.504	6.840	6.664
Certificado electrónico	6.791	3.688	3.103
En Papel	374	219	155
Servicio O60 Garantía Juvenil (Acumulado 2017)	15.196	---	---
Llamadas atendidas - opción jóvenes	9.287	---	---
Llamadas atendidas - opción empleadores	1.801	---	---
Correos atendidos	4.108	---	---

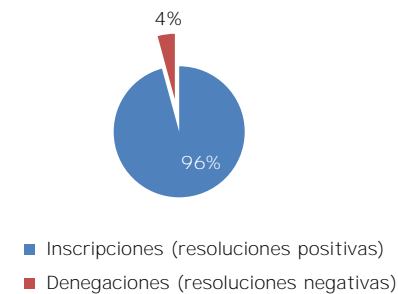
Por Tipo de Expediente



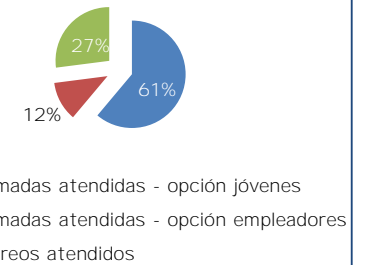
Por Sexo



Por Tipo de resolución



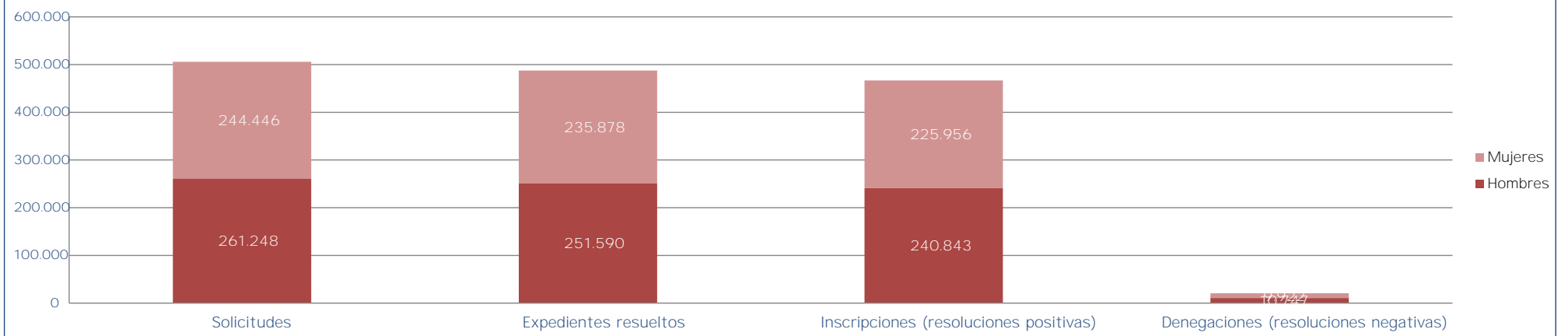
Teléfono de Información



Datos del Sistema Nacional de Garantía Juvenil

Modelo estadístico acordado en la Comisión Delegada de Seguimiento y Evaluación del Sistema Nacional de Garantía Juvenil

Registro del Sistema



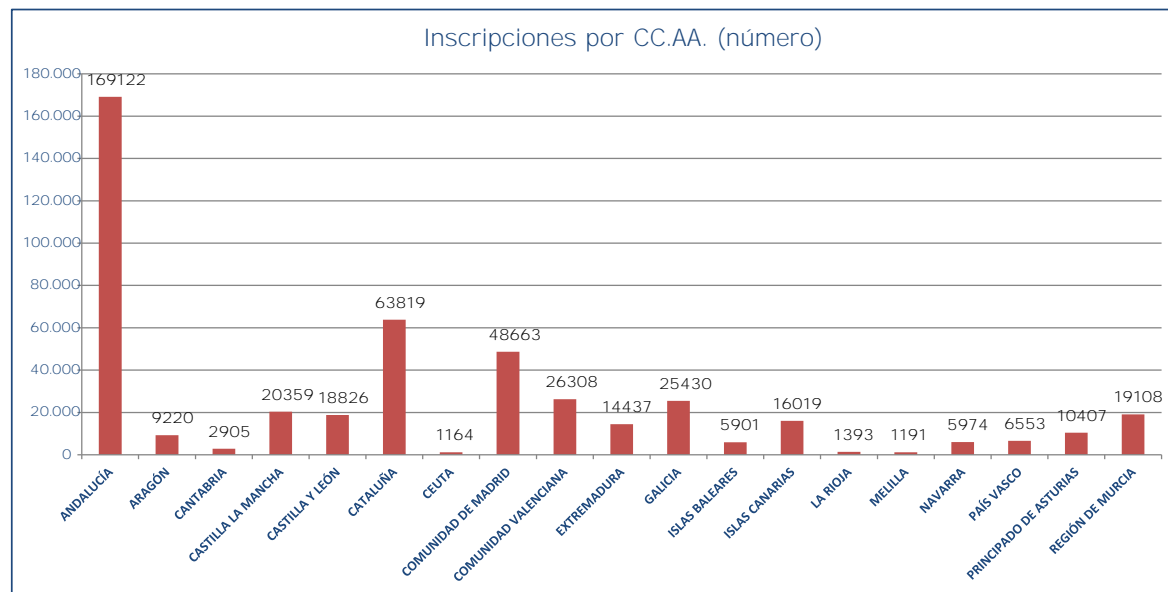
SISTEMA NACIONAL DE GARANTÍA JUVENIL

Datos a 31 de marzo de 2017



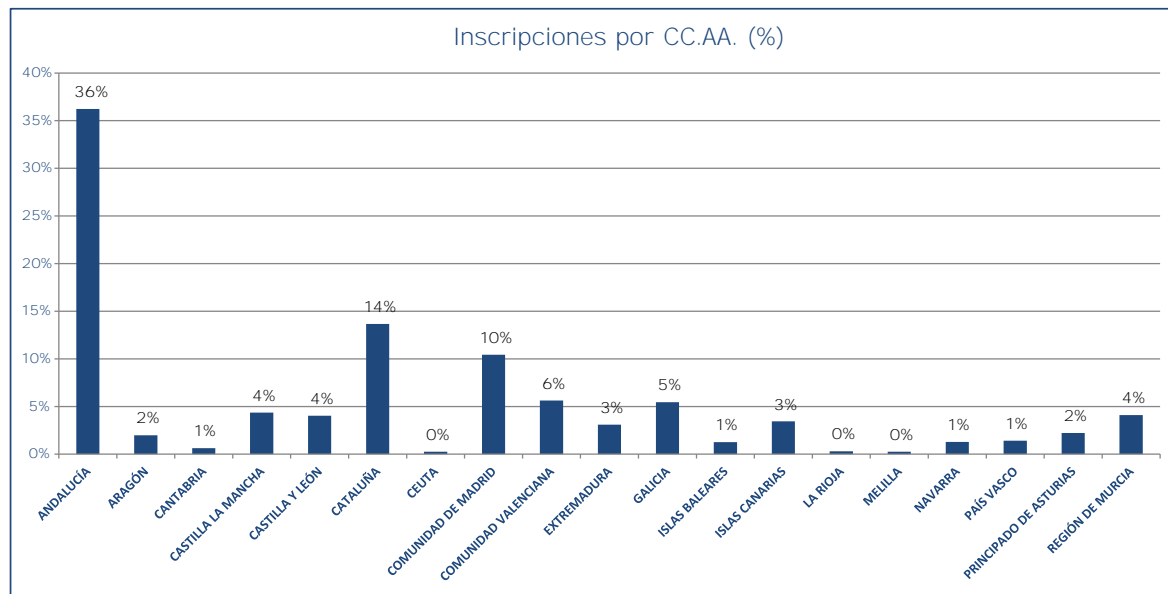
INSCRIPCIONES (Datos por CC.AA.)

	Total		Hombres		Mujeres	
	Número	%/total	Número	%/total	Número	%/total
ANDALUCÍA	169.122	36%	82.565	34,3%	86.557	38,3%
ARAGÓN	9.220	2%	4.972	2,1%	4.248	1,9%
CANTABRIA	2.905	1%	1.662	0,7%	1.243	0,6%
CASTILLA LA MANCHA	20.359	4%	9.683	4,0%	10.676	4,7%
CASTILLA Y LEÓN	18.826	4%	10.009	4,2%	8.817	3,9%
CATALUÑA	63.819	14%	37.201	15,4%	26.618	11,8%
CEUTA	1.164	0%	588	0,2%	576	0,3%
COMUNIDAD DE MADRID	48.663	10%	25.036	10,4%	23.627	10,5%
COMUNIDAD VALENCIANA	26.308	6%	13.854	5,8%	12.454	5,5%
EXTREMADURA	14.437	3%	7.066	2,9%	7.371	3,3%
GALICIA	25.430	5%	12.605	5,2%	12.824	5,7%
ISLAS BALEARES	5.901	1%	3.097	1,3%	2.804	1,2%
ISLAS CANARIAS	16.019	3%	8.399	3,5%	7.620	3,4%
LA RIOJA	1.393	0%	731	0,3%	662	0,3%
MELILLA	1.191	0%	584	0,2%	607	0,3%
NAVARRA	5.974	1%	3.402	1,4%	2.572	1,1%
PAÍS VASCO	6.553	1%	3.482	1,4%	3.071	1,4%
PRINCIPADO DE ASTURIAS	10.407	2%	5.824	2,4%	4.583	2,0%
REGIÓN DE MURCIA	19.108	4%	10.082	4,2%	9.026	4,0%
TOTAL ESPAÑA	466.799	100%	240.843	100%	225.956	100%



DENEGACIONES (Datos por CC.AA.)

	Total		Hombres		Mujeres	
	Número	%/total	Número	%/total	Número	%/total
ANDALUCÍA	7.710	37%	4.010	37,3%	3.700	37,3%
ARAGÓN	449	2%	228	2,1%	221	2,2%
CANTABRIA	112	1%	60	0,6%	52	0,5%
CASTILLA LA MANCHA	949	5%	477	4,4%	472	4,8%
CASTILLA Y LEÓN	925	4%	486	4,5%	439	4,4%
CATALUÑA	2.545	12%	1.420	13,2%	1.125	11,3%
CEUTA	48	0%	20	0,2%	28	0,3%
COMUNIDAD DE MADRID	2.275	11%	1.151	10,7%	1.124	11,3%
COMUNIDAD VALENCIANA	1.310	6%	678	6,3%	632	6,4%
EXTREMADURA	714	3%	408	3,8%	306	3,1%
GALICIA	678	3%	299	2,8%	379	3,8%
ISLAS BALEARES	289	1%	138	1,3%	151	1,5%
ISLAS CANARIAS	664	3%	333	3,1%	331	3,3%
LA RIOJA	109	1%	62	0,6%	47	0,5%
MELILLA	43	0%	20	0,2%	23	0,2%
NAVARRA	253	1%	132	1,2%	121	1,2%
PAÍS VASCO	610	3%	292	2,7%	318	3,2%
PRINCIPADO DE ASTURIAS	330	2%	163	1,5%	167	1,7%
REGIÓN DE MURCIA	656	3%	370	3,4%	286	2,9%
TOTAL ESPAÑA	20.669	100%	10.747	100%	9.922	100%



Datos del Sistema Nacional de Garantía Juvenil

Modelo estadístico acordado en la Comisión Delegada de Seguimiento y Evaluación del Sistema Nacional de Garantía Juvenil

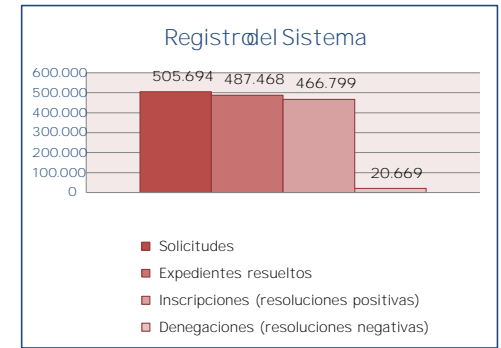
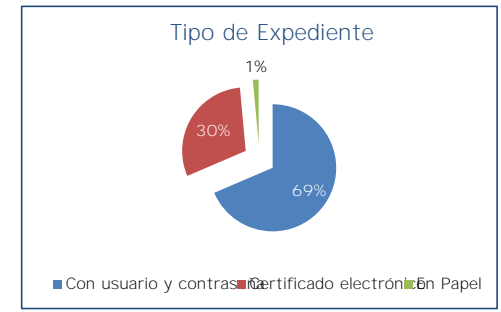
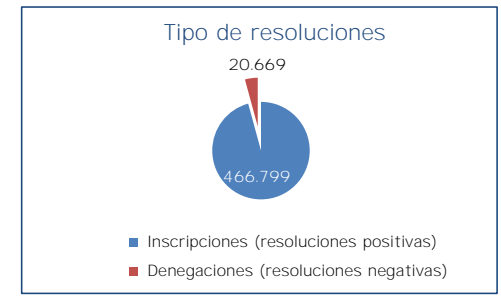
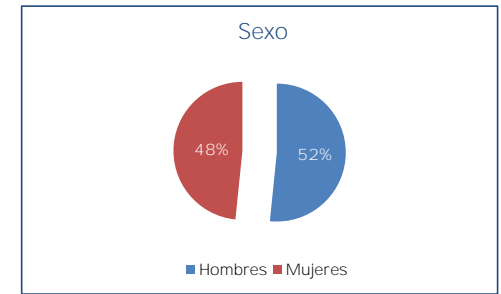
SISTEMA NACIONAL DE GARANTÍA JUVENIL

Datos a 31 de marzo de 2017

ESTADOS (TOTAL POR CC.AA, PROVINCIAS Y SEXO)



	Solicitudes			Expedientes resueltos			Inscripciones			Denegaciones		
	TOTAL	Hombres	Mujeres	TOTAL	Hombres	Mujeres	TOTAL	Hombres	Mujeres	TOTAL	Hombres	Mujeres
ANDALUCÍA	181.152	88.730	92.422	176.832	86.575	90.257	169.122	82.565	86.557	7.710	4.010	3.700
ALMERÍA	12.627	6.345	6.282	12.075	6.077	5.998	11.498	5.805	5.693	577	273	304
CADIZ	28.174	14.008	14.171	27.541	13.691	13.850	26.662	13.259	13.403	879	432	447
CÓRDOBA	21.386	10.089	11.297	20.988	9.898	11.090	20.237	9.478	10.759	751	415	336
GRANADA	21.355	10.558	10.797	20.782	10.277	10.505	19.852	9.790	10.062	930	487	443
HUELVA	12.889	6.488	6.401	12.709	6.384	6.325	12.174	6.100	6.074	535	284	251
JÁEN	18.545	8.636	9.909	18.187	8.458	9.729	17.118	7.874	9.244	1.069	579	490
MÁLAGA	24.186	12.100	12.086	23.378	11.714	11.664	22.178	11.088	11.088	1.200	624	576
SEVILLA	41.990	20.511	21.479	41.177	20.088	21.089	39.408	19.171	20.237	1.769	917	852
ARAGON	10.212	5.496	4.716	9.669	5.200	4.469	9.220	4.972	4.241	449	228	221
HUESCA	1.387	800	587	1.321	758	563	1.268	728	540	53	30	23
TERUEL	1.083	599	484	1.049	573	476	1.002	551	451	47	22	25
ZARAGOZA	7.742	4.097	3.645	7.299	3.869	3.430	6.950	3.693	3.250	349	176	173
CANTABRIA	3.167	1.818	1.349	3.017	1.722	1.295	2.905	1.662	1.241	112	60	52
CASTILLA LA MANCHA	22.025	10.506	11.519	21.303	10.160	11.143	20.359	9.683	10.676	949	477	472
ALBACETE	4.141	2.028	2.113	4.006	1.952	2.054	3.818	1.863	1.951	191	99	92
CIUDAD REAL	6.764	3.041	3.723	6.599	2.978	3.621	6.298	2.831	3.467	301	141	160
CUENCA	1.750	820	930	1.688	791	897	1.599	741	858	89	44	45
GUADALAJARA	1.749	843	906	1.648	791	857	1.544	736	808	104	61	43
TOLEDO	7.625	3.771	3.854	7.367	3.632	3.735	7.103	3.500	3.603	264	132	132
CASTILLA Y LEÓN	20.401	10.861	9.540	19.751	10.495	9.256	18.826	10.009	8.817	925	486	439
ÁVILA	1.063	579	484	1.031	548	483	971	513	458	60	35	25
BURGOS	2.699	1.385	1.314	2.596	1.330	1.266	2.454	1.259	1.195	142	71	71
LEÓN	3.628	1.930	1.698	3.513	1.858	1.655	3.329	1.779	1.550	184	89	95
PALENCIA	2.041	1.041	940	1.989	1.074	915	1.936	1.043	891	53	31	22
SALAMANCA	2.735	1.349	1.386	2.628	1.288	1.340	2.488	1.225	1.263	140	63	77
SEGOVIA	1.129	633	496	1.059	558	470	1.003	553	425	56	32	24
SORIA	784	439	345	764	424	340	738	414	429	26	11	15
VALLADOLID	5.071	2.783	2.288	4.955	2.711	2.244	4.750	2.604	2.146	204	113	91
ZAMORA	1.247	674	573	1.218	654	564	1.160	617	543	58	37	21
CATALUÑA	69.492	40.412	29.080	66.364	38.621	27.743	63.819	37.201	26.618	2.545	1.420	1.125
BARCELONA	45.665	26.869	18.796	43.567	25.674	17.893	41.848	24.698	17.150	1.719	976	743
GIROÑA	8.474	4.847	3.627	8.002	4.578	3.424	7.701	4.421	3.286	298	157	141
LLEIDA	4.819	2.727	2.092	4.635	2.618	2.017	4.473	2.519	1.951	162	99	63
TARRAGONA	10.541	5.969	4.573	10.160	5.756	4.407	9.791	5.568	4.228	369	193	176
CEUTA	1.322	640	682	1.212	608	604	1.164	588	576	48	20	28
COMUNIDAD DE MADRID	53.803	27.659	26.144	50.938	26.187	24.751	48.663	25.035	23.621	2.275	1.151	1.124
COMUNIDAD VALENCIANA	29.061	15.296	13.765	27.618	14.532	13.086	26.303	13.854	12.451	1.310	678	632
ALICANTE	10.485	5.573	4.912	9.889	5.258	4.631	9.480	5.031	4.449	409	223	187
CASTELLÓN	3.816	2.027	1.789	3.588	1.894	1.694	3.408	1.791	1.611	188	102	86
VALENCIA	14.760	7.696	7.063	14.141	7.385	6.753	13.425	7.031	6.391	714	354	361
EXTREMADURA	15.419	7.614	7.805	15.151	7.474	7.677	14.437	7.066	7.371	714	408	306
BADAJOS	10.502	5.123	5.379	10.345	5.048	5.302	9.853	4.764	5.089	491	273	218
CÁCERES	4.917	2.491	2.426	4.806	2.431	2.375	4.584	2.302	2.282	222	129	93
GALICIA	26.801	13.251	13.550	26.103	12.905	13.200	25.430	12.605	12.825	678	299	379
A CORUÑA	9.505	4.670	4.835	9.256	4.557	4.699	9.028	4.458	4.569	233	103	130
LUGO	3.493	1.728	1.765	3.407	1.681	1.726	3.331	1.646	1.685	76	35	41
OURENSE	3.514	1.768	1.746	3.419	1.726	1.693	3.310	1.679	1.651	104	35	69
PONTEVEDRA	10.290	5.086	5.205	10.026	4.941	5.085	9.766	4.827	4.930	260	114	146
ISLAS BALEARES	6.526	3.420	3.106	6.190	3.235	2.955	5.901	3.097	2.801	289	138	151
ISLAS CANARIAS	17.613	9.281	8.332	16.683	8.732	7.951	16.019	8.399	7.621	664	333	331
LAS PALMAS	10.126	5.208	4.920	9.604	4.909	4.695	9.172	4.698	4.478	432	218	214
SANTA CRUZ TENERIFE	7.487	4.073	3.412	7.079	3.823	3.256	6.847	3.705	3.143	232	115	117
LA RIOJA	1.605	841	764	1.502	793	709	1.393	731	662	109	62	47
MELILLA	1.287	629	658	1.234	604	630	1.191	584	601	43	20	23
NAVARRA	6.510	3.677	2.833	6.227	3.534	2.693	5.974	3.402	2.571	253	132	121
PAIS VASCO	7.499	3.970	3.529	7.163	3.774	3.389	6.553	3.482	3.071	610	292	318
ALAVA	1.220	628	592	1.174	599	575	1.074	554	520	100	49	51
GIPUZKOA	4.228	2.278	1.950	4.028	2.160	1.860	3.658	1.978	1.676	378	182	196
BIZKAIA	2.051	1.064	987	1.960	1.015	944	1.821	950	875	132	69	63
PRINCIPADO DE ASTURIAS	11.088	6.187	4.901	10.737	5.987	4.750	10.407	5.824	4.581	330	163	167
REGIÓN DE MURCIA	20.704	10.960	9.744	19.764	10.452	9.312	19.108	10.082	9.021	656	370	286
TOTAL ESPAÑA	505.694	261.248	244.446	487.468	251.590	235.878	466.799	240.843	225.956	20.669	10.747	9.922



SISTEMA NACIONAL DE GARANTÍA JUVENIL

Datos a 31 de marzo de 2017



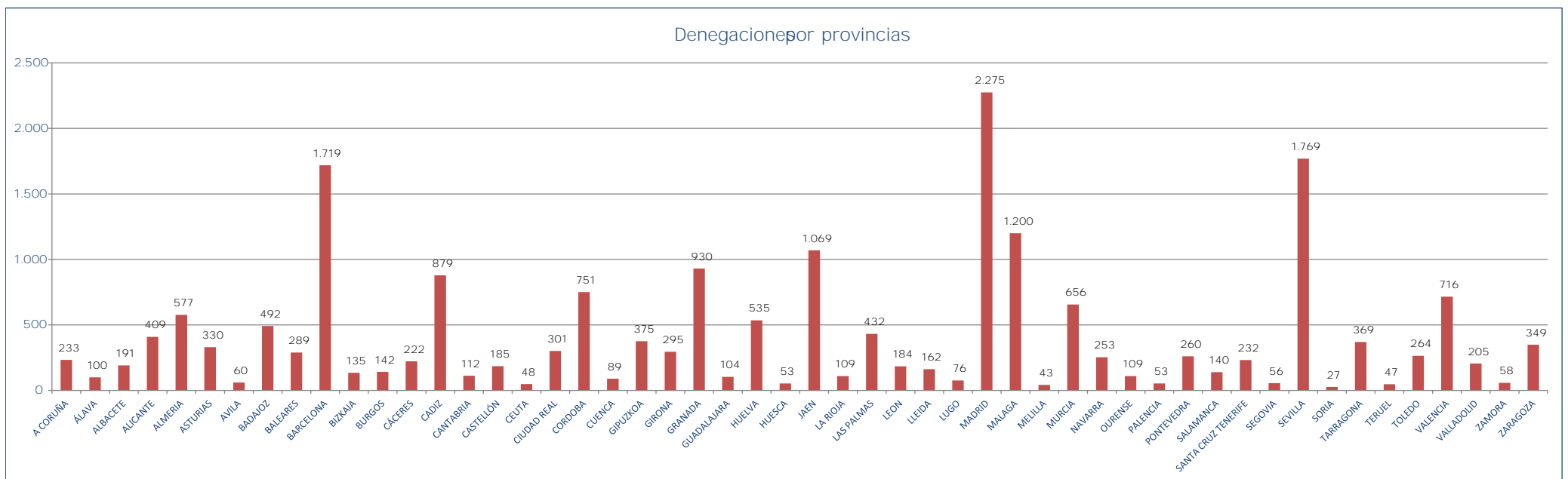
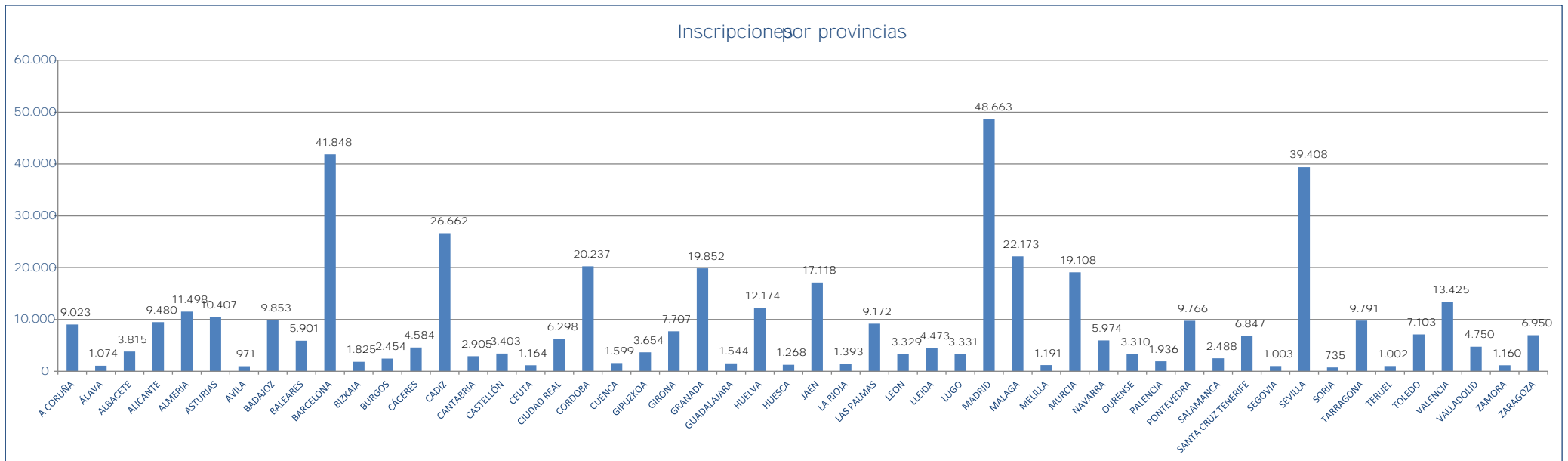
ESTADOS (TOTAL POR CC.AA, PROVINCIAS Y TIPO DE EXPEDIENTE)

	Solicitudes				Expedientes resueltos				Inscripciones				Denegaciones			
	TOTAL	Contraseña	Certificado	En Papel	TOTAL	Contraseña	Certificado	En Papel	TOTAL	Contraseña	Certificado	En Papel	TOTAL	Contraseña	Certificado	En Papel
ANDALUCÍA	181.152	103.027	77.639	484	176.832	100.207	76.154	471	169.122	96.095	72.577	450	7.710	4.112	3.577	21
ALMERÍA	12.627	6.487	6.118	22	12.075	6.149	5.904	22	11.498	5.895	5.588	20	577	254	321	2
CÁDIZ	28.171	17.285	10.779	109	27.541	16.847	10.585	109	26.662	16.336	10.229	103	879	511	363	6
CÓRDOBA	21.385	10.611	10.726	49	20.988	10.363	10.576	49	20.237	10.036	10.154	47	751	327	422	2
GRANADA	21.355	10.900	10.432	23	20.782	10.592	10.166	23	19.852	10.153	9.677	22	930	440	489	1
HUELVA	12.889	4.102	8.769	18	12.709	4.035	8.657	17	12.174	3.875	8.282	17	535	160	375	0
JÁEN	18.545	9.818	8.648	75	18.187	9.584	8.525	75	17.118	9.074	7.968	74	1.069	508	557	4
MÁLAGA	24.185	16.807	7.318	61	23.373	16.208	7.108	57	22.173	15.385	6.734	54	1.200	823	374	3
SEVILLA	41.990	27.016	14.849	125	41.177	26.423	14.638	114	39.403	25.339	13.956	113	1.769	1.089	677	3
ARAGÓN	10.212	8.245	1.935	32	9.669	7.766	1.871	32	9.220	7.389	1.800	31	449	377	71	1
HUESCA	1.381	854	531	3	1.321	801	517	3	1.268	768	497	3	53	33	20	0
TERUEL	1.083	529	548	6	1.049	511	532	6	1.003	481	515	6	47	30	17	0
ZARAGOZA	7.747	6.863	856	23	7.299	6.454	822	23	6.956	6.140	788	22	349	314	34	1
CANTABRIA	3.167	2.616	546	5	3.017	2.481	531	5	2.905	2.399	501	5	112	82	30	0
CASTILLA LA MANCHA	22.025	16.421	4.956	641	21.303	15.835	4.846	627	20.352	15.170	4.617	575	949	665	229	55
ALBACETE	4.141	3.291	741	105	4.006	3.181	722	97	3.815	3.055	671	89	191	131	51	8
CIUDAD REAL	6.764	4.995	1.615	154	6.592	4.859	1.586	154	6.298	4.654	1.497	147	301	203	83	7
CUENCA	1.750	1.120	574	56	1.688	1.075	557	56	1.598	1.013	535	51	83	62	22	5
GUADALAJARA	1.743	1.204	428	113	1.648	1.123	410	113	1.544	1.059	397	88	104	60	13	25
TOLEDO	7.625	5.811	1.598	216	7.367	5.589	1.571	207	7.103	5.389	1.517	197	264	200	54	10
CASTILLA Y LEÓN	20.401	11.618	7.023	1.762	19.755	11.133	6.856	1.762	18.826	10.601	6.549	1.674	925	532	307	86
AVILA	1.063	552	408	108	1.031	539	393	108	971	498	371	108	60	34	23	4
BURGOS	2.692	1.517	1.041	128	2.596	1.454	1.014	128	2.454	1.363	970	121	141	89	44	4
LEÓN	3.628	2.080	1.232	316	3.513	2.002	1.200	316	3.329	1.903	1.136	296	154	100	64	20
PALENCIA	2.041	1.090	671	279	1.989	1.050	660	279	1.926	1.028	639	263	53	23	9	10
SALAMANCA	2.738	1.361	1.083	291	2.628	1.280	1.053	291	2.488	1.211	1.001	271	110	74	27	15
SEGOVIA	1.293	669	261	57	1.259	611	191	57	1.203	674	178	53	52	34	5	4
SORIA	751	593	164	57	721	573	160	57	733	560	153	53	52	18	17	4
VALLADOLID	5.071	2.834	1.763	463	4.951	2.745	1.742	463	4.750	2.619	1.681	450	204	124	61	16
ZAMORA	1.241	710	444	93	1.218	684	441	93	1.160	649	420	91	58	35	21	2
CATALUÑA	69.499	57.484	10.510	1.501	66.364	54.647	10.223	1.497	63.812	52.632	9.777	1.410	2.545	2.015	446	84
BARCELONA	45.665	37.674	6.972	1.019	43.567	35.781	6.778	1.008	41.848	34.432	6.468	948	1.719	1.348	310	60
GIRONA	8.478	7.521	777	172	8.002	7.078	758	172	7.707	6.820	721	160	293	250	31	14
LLEIDA	4.819	3.605	1.109	105	4.635	3.431	1.093	105	4.473	3.314	1.058	101	167	121	36	4
TARRAGONA	10.541	8.682	1.652	207	10.160	8.360	1.593	207	9.791	8.066	1.524	201	369	294	65	6
CEUTA	1.322	1.042	279	1	1.212	950	261	1	1.164	914	249	1	48	36	12	0
COMUNIDAD DE MADRID	53.803	46.094	7.313	391	50.938	43.493	7.052	388	48.663	41.713	6.600	350	2.275	1.785	452	38
COMUNIDAD VALENCIANA	29.061	19.593	9.143	320	27.613	18.544	8.763	311	26.303	17.650	8.351	301	1.310	894	412	4
ALICANTE	10.485	7.298	3.135	52	9.889	6.872	2.968	49	9.480	6.592	2.840	48	409	280	128	1
CASTELLÓN	3.816	2.451	1.312	53	3.588	2.268	1.267	53	3.403	2.158	1.193	52	188	110	74	1
VALENCIA	14.760	9.849	4.696	215	14.141	9.404	4.528	209	13.425	8.900	4.318	200	716	503	210	2
EXTREMADURA	15.419	11.458	3.833	130	15.153	11.262	3.764	130	14.437	10.673	3.641	120	714	589	120	5
BADAJOS	10.502	7.328	3.063	111	10.345	7.221	3.011	107	9.853	6.828	2.923	102	492	399	89	5
CÁCERES	4.917	4.130	768	19	4.808	4.035	753	18	4.584	3.845	721	18	222	190	32	0
GALICIA	26.801	22.213	4.438	150	26.103	21.620	4.338	150	25.432	21.117	4.165	148	678	503	173	2
A CORUÑA	9.505	8.035	1.406	64	9.256	7.823	1.369	64	9.023	7.639	1.320	64	233	184	49	0
LUGO	3.492	3.009	458	27	3.401	2.931	448	27	3.321	2.880	421	27	76	54	21	0
OURENSE	3.514	3.214	271	25	3.419	3.121	278	25	3.310	3.028	261	21	103	93	21	0
PONTEVEDRA	10.290	7.955	2.296	35	10.026	7.741	2.246	35	9.766	7.570	2.157	35	260	171	89	0
ISLAS BALEARES	6.526	5.373	935	218	6.190	5.052	920	215	5.902	4.800	894	207	289	252	26	11
ISLAS CANARIAS	17.613	9.642	6.563	1.401	16.683	9.390	6.403	890	16.019	9.027	6.142	850	664	363	261	40
LAS PALMAS	10.126	5.544	3.684	891	9.604	5.427	3.581	596	9.174	5.173	3.429	570	433	254	152	26
SANTA CRUZ TENERIFE	7.487	4.098	2.879	510	7.079	3.963	2.822	294	6.847	3.854	2.713	280	232	109	109	14
LA RIOJA	1.605	1.151	448	6	1.502	1.059	437	6	1.393	987	400	6	109	72	37	0
MELILLA	1.287	61	1.199	27	1.234	40	1.170	24	1.191	39	1.129	23	43	1	41	1
NAVARRA	6.510	5.478	972	60	6.227	5.223	944	60	5.974	5.032	884	58	253	191	60	2
PAÍS VASCO	7.499	3.384	3.823	294	7.163	3.233	3.636	294	6.553	2.870	3.399	283	610	363	237	10
ÁLAVA	1.220	548	669	3	1.174	520	651	3	1.074	452	619	3	100	68	32	0
GIPIUZKOA	4.228	1.782	2.220	22	4.028	1.704	2.098	22	3.654	1.499	1.934	22	375	206	164	5
BIZKAIA	2.051	1.054	932	69	1.960	1.008	887	69	1.825	919	846	60	138	89	41	5
PRINCIPADO DE ASTURIAS	11.088	7.924	3.108	56	10.737	7.627	3.060	56	10.407	7.423	2.933	51	330	195	127	5
REGIÓN DE MURCIA	20.704	15.383	5.093	218	19.764	14.643	4.907	212	19.108	14.171	4.734	200	656	474	173	9
TOTAL ESPAÑA	505.694	348.217	149.755	7.721	487.468	334.206	146.135	7.120	466.799	320.702	139.345	6.751	20.669	13.504	6.791	374

Datos del Sistema Nacional de Garantía Juvenil

Modelo estadístico acordado en la Comisión Delegada de Seguimiento y Evaluación del Sistema Nacional de Garantía Juvenil

INSCRIPCIONES Y DENEGACIONES POR PROVINCIAS



SISTEMA NACIONAL DE GARANTÍA JUVENIL

Datos a 31 de marzo de 2017



ESTADOS (HOMBRES POR CC.AA, PROVINCIAS Y TIPO DE EXPEDIENTE)

	Solicitudes				Expedientes resueltos				Inscripciones				Denegaciones			
	TOTAL	Contraseña	Certificado	En Papel	TOTAL	Contraseña	Certificado	En Papel	TOTAL	Contraseña	Certificado	En Papel	TOTAL	Contraseña	Certificado	En Papel
ANDALUCÍA	88.730	49.262	39.147	32	86.575	47.875	38.390	310	82.565	45.822	36.443	295	4.010	2.053	1.942	15
ALMERÍA	6.345	3.111	3.220	14	6.077	2.954	3.109	77	5.805	2.842	2.950	13	273	112	159	1
CÁDIZ	14.008	8.443	5.488	77	13.691	8.235	5.379	14	13.259	7.997	5.196	72	432	242	183	5
CÓRDOBA	10.089	4.884	5.173	32	9.893	4.769	5.092	32	9.478	4.601	4.847	30	419	168	243	2
GRANADA	10.558	5.271	5.274	13	10.277	5.119	5.145	13	9.790	4.897	4.887	12	487	228	258	1
HUELVA	6.488	2.024	4.454	10	6.384	1.983	4.392	9	6.100	1.904	4.185	9	284	77	207	0
JAEÑ	8.636	4.397	4.191	43	8.453	4.276	4.130	47	7.874	4.004	3.826	44	579	271	304	3
MÁLAGA	12.100	8.206	3.851	43	11.712	7.926	3.746	40	11.088	7.524	3.526	38	624	409	220	2
SEVILLA	20.511	12.926	7.501	82	20.088	12.613	7.397	78	19.171	12.068	7.031	77	914	550	366	1
ARAGON	5.496	4.383	1.097	16	5.200	4.134	1.050	16	4.972	3.946	1.010	16	228	188	40	0
HUESCA	800	488	310	2	753	458	298	2	728	439	281	2	30	19	11	0
TERUEL	599	282	313	4	573	270	299	4	551	258	289	4	22	12	10	0
ZARAGOZA	4.097	3.613	474	10	3.869	3.406	453	10	3.693	3.249	434	10	176	157	19	0
CANTABRIA	1.818	1.531	285	2	1.722	1.442	278	2	1.662	1.395	265	2	60	47	13	0
CASTILLA LA MANCHA	10.505	7.654	2.540	312	10.160	7.362	2.492	306	9.683	7.042	2.372	265	477	320	120	37
ALBACETE	2.028	1.590	398	42	1.963	1.531	399	40	1.893	1.466	363	31	99	69	28	0
CIUDAD REAL	3.043	2.179	798	25	2.975	2.152	799	25	2.891	2.039	744	24	141	90	42	0
CUENCA	820	491	319	17	791	474	299	17	747	448	288	67	44	30	14	0
GUADALAJARA	843	553	208	12	791	521	201	12	748	489	195	12	61	38	14	0
TOLEDO	3.771	2.831	828	112	3.632	2.709	815	108	3.506	2.610	789	101	132	94	26	7
CASTILLA Y LEÓN	10.861	6.207	3.778	874	10.495	5.948	3.677	876	10.009	5.663	3.511	833	486	285	160	41
ÁVILA	570	300	218	52	543	283	208	52	513	263	200	43	31	23	8	4
BURGOS	1.355	797	515	72	1.330	761	492	72	1.259	719	471	69	71	43	28	4
LEÓN	1.930	1.133	654	143	1.868	1.089	632	143	1.779	1.032	612	133	89	58	24	10
PALENCIA	1.104	583	371	143	1.074	567	367	143	1.045	554	350	141	31	13	11	7
SALAMANCA	1.346	678	536	135	1.288	632	521	135	1.228	599	496	130	63	33	28	5
SEGOVIA	633	494	109	25	589	457	103	25	553	433	93	27	32	24	10	0
SORIA	439	330	95	14	428	318	93	14	414	312	89	13	11	6	4	1
VALLADOLID	2.783	1.514	1.039	230	2.717	1.471	1.014	230	2.604	1.402	979	223	113	69	37	7
ZAMORA	674	381	239	52	654	365	237	52	617	345	221	51	37	20	16	1
CATALUNA	40.412	33.289	6.062	1.067	38.621	31.671	5.899	1.057	37.201	30.574	5.641	988	1.420	1.097	258	65
BARCELONA	26.869	22.049	4.109	711	25.674	20.973	4.000	701	24.698	20.228	3.820	653	976	750	180	46
GIRONA	4.849	4.276	458	113	4.573	4.013	441	113	4.421	3.885	433	103	152	128	14	10
LLEIDA	2.727	2.020	618	85	2.618	1.923	606	85	2.519	1.853	579	85	99	64	27	4
TARRAGONA	5.969	4.944	877	143	5.756	4.767	844	143	5.563	4.611	809	143	193	151	37	5
CEUTA	640	508	132	0	608	481	127	0	588	465	123	0	20	16	4	0
COMUNIDAD DE MADRID	27.659	23.512	3.933	216	26.187	22.196	3.780	211	25.035	21.318	3.530	188	1.151	878	250	23
COMUNIDAD VALENCIANA	15.295	10.099	5.003	194	14.532	9.546	4.798	188	13.854	9.112	4.558	184	678	434	240	4
ALICANTE	5.573	3.783	1.759	33	5.253	3.561	1.661	31	5.031	3.417	1.584	30	222	144	77	1
CASTELLÓN	2.021	1.264	733	30	1.894	1.157	701	30	1.792	1.103	660	29	102	54	47	1
VALENCIA	7.696	5.050	2.513	131	7.385	4.823	2.430	127	7.031	4.592	2.314	125	354	230	116	2
EXTREMADURA	7.614	5.591	1.247	76	7.474	5.491	1.910	73	7.066	5.147	1.848	71	408	344	62	2
BADAJOS	5.123	3.508	1.552	65	5.043	3.452	1.529	64	4.764	3.221	1.479	64	273	231	42	0
CÁCERES	2.491	2.091	392	8	2.431	2.039	383	7	2.302	1.926	369	7	129	113	16	0
GALICIA	13.251	10.930	2.227	94	12.905	10.631	2.180	94	12.605	10.421	2.092	93	299	210	88	1
A CORUÑA	4.670	3.935	699	36	4.557	3.832	688	36	4.454	3.754	664	36	103	83	21	0
LUGO	1.728	1.486	274	14	1.681	1.447	220	14	1.626	1.421	203	14	55	29	14	0
OURENSE	1.769	1.612	143	14	1.728	1.570	142	14	1.679	1.529	137	13	47	41	15	1
PONTEVEDRA	5.086	3.897	1.159	30	4.941	3.778	1.133	30	4.827	3.711	1.086	30	114	67	47	0
ISLAS BALEARES	3.420	2.773	524	123	3.235	2.595	517	123	3.097	2.475	504	118	138	120	13	5
ISLAS CANARIAS	9.281	5.064	3.427	790	8.732	4.931	3.352	449	8.399	4.752	3.213	434	333	179	139	15
LAS PALMAS	5.208	2.784	1.935	481	4.909	2.723	1.886	293	4.694	2.603	1.806	281	215	129	80	10
SANTA CRUZ TENERIFE	4.078	2.280	1.492	309	3.823	2.208	1.466	152	3.705	2.149	1.407	149	118	54	59	5
LA RIOJA	841	579	256	6	793	537	250	6	731	500	225	6	62	37	25	0
MELILLA	629	38	582	9	604	25	572	7	584	25	552	7	20	0	20	0
NAVARRA	3.677	3.102	549	26	3.534	2.973	535	26	3.402	2.867	509	26	132	106	26	0
PAÍS VASCO	3.970	1.675	2.108	187	3.774	1.584	2.003	187	3.482	1.421	1.878	183	292	163	125	4
ALAVA	628	267	360	11	599	243	350	11	554	219	334	11	43	29	14	0
GIPIUZKOA	2.273	863	1.274	141	2.160	820	1.193	141	1.978	731	1.108	139	132	89	91	2
BIZKAIA	1.064	545	474	45	1.015	516	454	45	950	471	438	43	65	49	18	2
PRINCIPADO DE ASTURIAS	6.187	4.383	1.767	37	5.987	4.212	1.738	37	5.824	4.113	1.676	37	163	95	62	2
REGION DE MURCIA	10.960	8.116	2.725	119	10.452	7.714	2.620	118	10.082	7.450	2.519	113	370	264	101	5
TOTAL ESPAÑA	261.248	178.699	78.084	4.467	251.590	171.343	76.162	4.081	240.843	164.508	72.474	3.861	10.747	6.840	3.683	213

