



GOBIERNO  
DE ESPAÑA

MINISTERIO  
DE EMPLEO  
Y SEGURIDAD SOCIAL



UNIÓN EUROPEA  
Fondo Social Europeo  
*El FSE invierte en tu futuro*

# Sistema Nacional de Garantía Juvenil

## Fichero de Inscripción



Datos a 30 DE NOVIEMBRE DE 2017



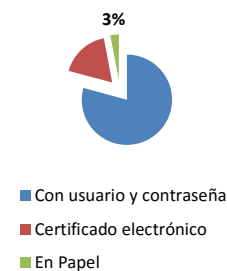
# SISTEMA NACIONAL DE GARANTÍA JUVENIL

Datos a 30 de noviembre de 2017

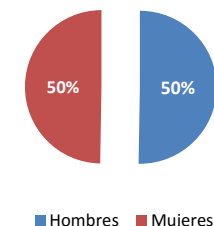
## Proceso de Inscripción (TABLA GENERAL)

	ESPAÑA		
	Total	Hombres	Mujeres
<b>Solicitudes</b>	<b>1.005.564</b>	<b>505.869</b>	<b>499.695</b>
Con usuario y contraseña	796.514	398.454	398.060
Certificado electrónico	178.933	92.584	86.349
En Papel completas y correctas	30.117	14.831	15.286
<b>Expedientes resueltos</b>	<b>993.928</b>	<b>499.819</b>	<b>494.109</b>
Con usuario y contraseña	787.284	393.671	393.613
Certificado electrónico	176.620	91.362	85.258
En Papel	30.024	14.786	15.238
% de expedientes resueltos	99%	99%	99%
<b>Inscripciones (resoluciones positivas)</b>	<b>955.320</b>	<b>480.759</b>	<b>474.561</b>
Con usuario y contraseña	774.543	387.132	387.411
Certificado electrónico	169.859	87.679	82.180
En Papel	10.918	5.948	4.970
<b>Denegaciones (resoluciones negativas)</b>	<b>38.608</b>	<b>19.060</b>	<b>19.548</b>
Con usuario y contraseña	12.741	6.539	6.202
Certificado electrónico	6.761	3.683	3.078
En Papel	19.106	8.838	10.268
<b>Servicio 060 Garantía Juvenil (Acumulado 2017)</b>	<b>58.991</b>	---	---
Llamadas atendidas - opción jóvenes	36.502	---	---
Llamadas atendidas - opción empleadores	5.660	---	---
Correos atendidos	16.829	---	---

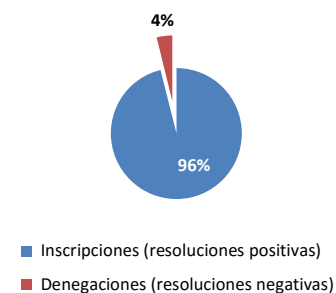
### Por Tipo de Expediente



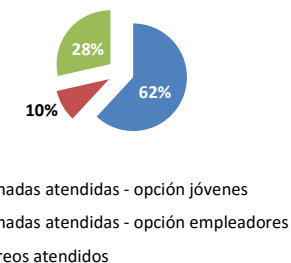
### Por Sexo



### Por Tipo de resolución



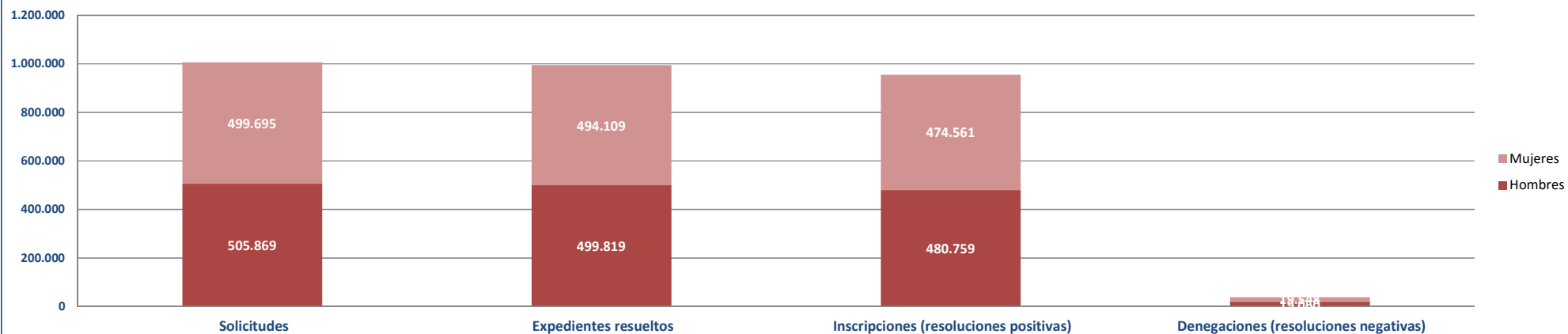
### Teléfono de Información



Datos del Sistema Nacional de Garantía Juvenil

Modelo estadístico acordado en la Comisión Delegada de Seguimiento y Evaluación del Sistema Nacional de Garantía Juvenil

## Registro del Sistema



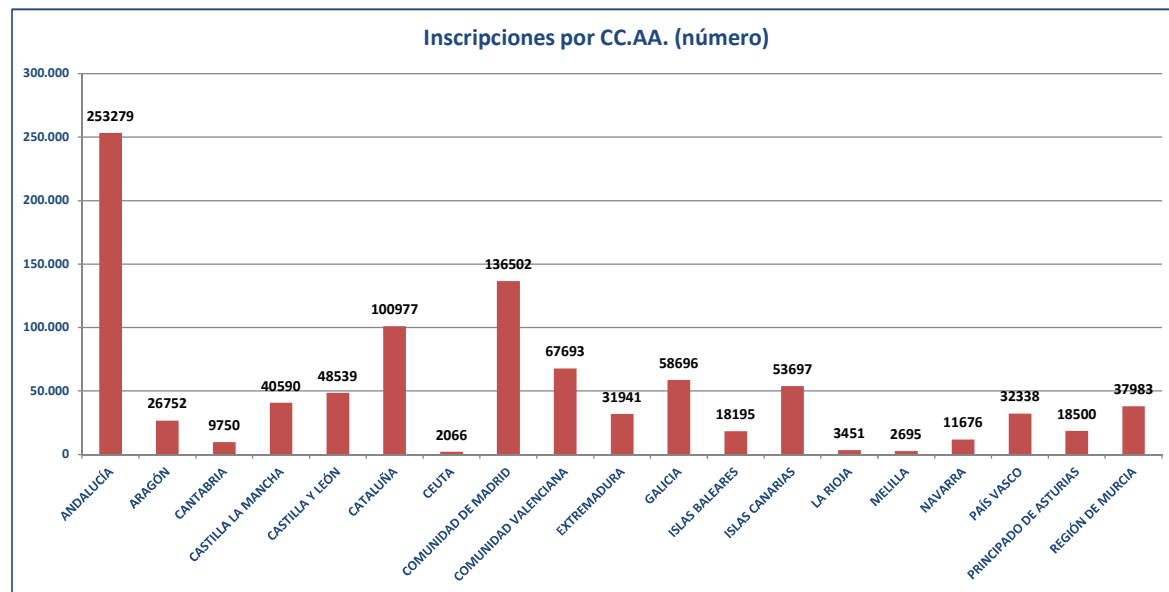
# SISTEMA NACIONAL DE GARANTÍA JUVENIL

Datos a 30 de noviembre de 2017



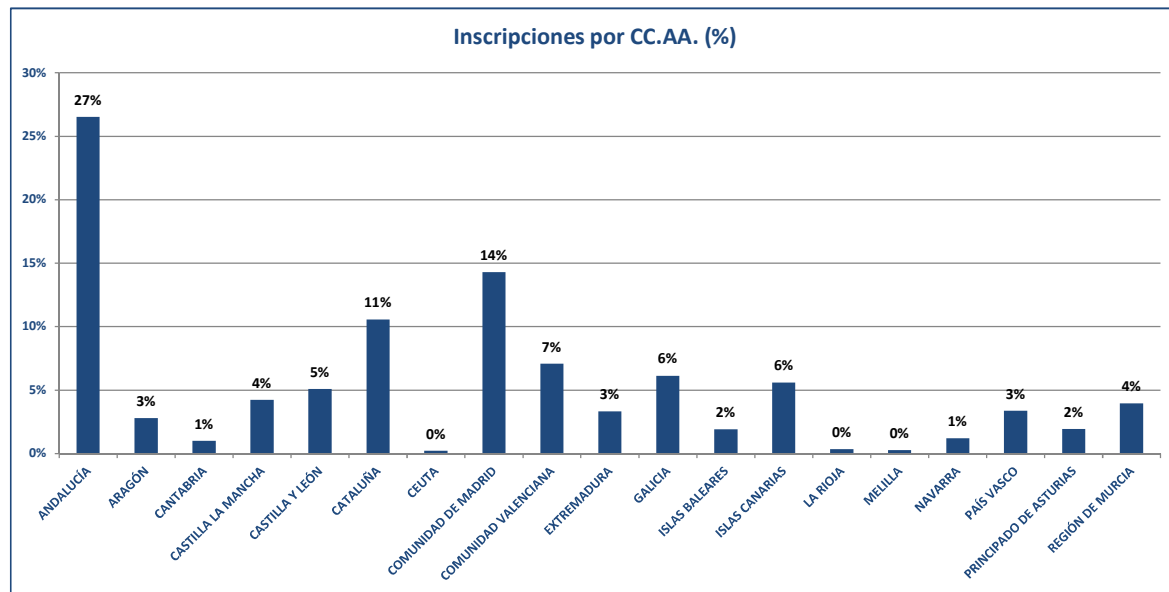
## INSCRIPCIONES (Datos por CC.AA.)

	Total		Hombres		Mujeres	
	Número	%/total	Número	%/total	Número	%/total
ANDALUCÍA	253.279	27%	123.018	25,6%	130.261	27,4%
ARAGÓN	26.752	3%	13.527	2,8%	13.225	2,8%
CANTABRIA	9.750	1%	5.003	1,0%	4.747	1,0%
CASTILLA LA MANCHA	40.590	4%	19.841	4,1%	20.749	4,4%
CASTILLA Y LEÓN	48.539	5%	24.836	5,2%	23.703	5,0%
CATALUÑA	100.977	11%	55.822	11,6%	45.155	9,5%
CEUTA	2.066	0%	987	0,2%	1.079	0,2%
COMUNIDAD DE MADRID	136.502	14%	67.842	14,1%	68.660	14,5%
COMUNIDAD VALENCIANA	67.693	7%	35.069	7,3%	32.624	6,9%
EXTREMADURA	31.941	3%	15.609	3,2%	16.332	3,4%
GALICIA	58.696	6%	28.577	5,9%	30.119	6,3%
ISLAS BALEARES	18.195	2%	9.098	1,9%	9.097	1,9%
ISLAS CANARIAS	53.697	6%	26.700	5,6%	26.997	5,7%
LA RIOJA	3.451	0%	1.760	0,4%	1.691	0,4%
MELILLA	2.695	0%	1.239	0,3%	1.456	0,3%
NAVARRA	11.676	1%	6.229	1,3%	5.447	1,1%
PAÍS VASCO	32.338	3%	16.271	3,4%	16.067	3,4%
PRINCIPADO DE ASTURIAS	18.500	2%	9.852	2,0%	8.648	1,8%
REGIÓN DE MURCIA	37.983	4%	19.479	4,1%	18.504	3,9%
<b>TOTAL ESPAÑA</b>	<b>955.320</b>	<b>100%</b>	<b>480.759</b>	<b>100%</b>	<b>474.561</b>	<b>100%</b>



## DENEGACIONES (Datos por CC.AA.)

	Total		Hombres		Mujeres	
	Número	%/total	Número	%/total	Número	%/total
ANDALUCÍA	7.934	21%	4.126	21,6%	3.808	19,5%
ARAGÓN	2.479	6%	1.168	6,1%	1.311	6,7%
CANTABRIA	224	1%	127	0,7%	97	0,5%
CASTILLA LA MANCHA	1.196	3%	611	3,2%	585	3,0%
CASTILLA Y LEÓN	1.474	4%	745	3,9%	729	3,7%
CATALUÑA	2.975	8%	1.670	8,8%	1.305	6,7%
CEUTA	56	0%	25	0,1%	31	0,2%
COMUNIDAD DE MADRID	8.665	22%	4.252	22,3%	4.413	22,6%
COMUNIDAD VALENCIANA	1.733	4%	897	4,7%	836	4,3%
EXTREMADURA	903	2%	517	2,7%	386	2,0%
GALICIA	1.539	4%	666	3,5%	873	4,5%
ISLAS BALEARES	577	1%	287	1,5%	290	1,5%
ISLAS CANARIAS	897	2%	410	2,2%	487	2,5%
LA RIOJA	115	0%	63	0,3%	52	0,3%
MELILLA	60	0%	29	0,2%	31	0,2%
NAVARRA	307	1%	167	0,9%	140	0,7%
PAÍS VASCO	6.066	16%	2.548	13,4%	3.518	18,0%
PRINCIPADO DE ASTURIAS	412	1%	203	1,1%	209	1,1%
REGIÓN DE MURCIA	996	3%	549	2,9%	447	2,3%
<b>TOTAL ESPAÑA</b>	<b>38.608</b>	<b>100%</b>	<b>19.060</b>	<b>100%</b>	<b>19.548</b>	<b>100%</b>



Datos del Sistema Nacional de Garantía Juvenil

Modelo estadístico acordado en la Comisión Delegada de Seguimiento y Evaluación del Sistema Nacional de Garantía Juvenil





INSCRIPCIONES Y DENEGACIONES POR PROVINCIAS

