



GOBIERNO  
DE ESPAÑA

MINISTERIO  
DE EMPLEO  
Y SEGURIDAD SOCIAL



UNIÓN EUROPEA  
Fondo Social Europeo  
*El FSE invierte en tu futuro*

# Sistema Nacional de Garantía Juvenil

## Fichero de Inscripción



Datos a 30 de ABRIL de 2015



# SISTEMA NACIONAL DE GARANTÍA JUVENIL

Datos a 30 de abril de 2015

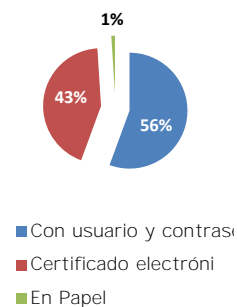
## Proceso de Inscripción (TABLA GENERAL)

	ESPAÑA		
	Total	Hombres	Mujeres
<b>Solicitudes</b>	<b>55.792</b>	<b>31.614</b>	<b>24.178</b>
Con usuario y contraseña	31.414	17.868	13.546
Certificado electrónico	23.835	13.431	10.404
En Papel completas y correctas	543	315	228
<b>Expedientes resueltos</b>	<b>52.903</b>	<b>29.843</b>	<b>23.060</b>
Con usuario y contraseña	29.417	16.585	12.832
Certificado electrónico	22.950	12.945	10.005
En Papel	536	309	227
% de expedientes resueltos	95%	94%	95%
Tiempo medio de resolución	5 días, 8horas y 9minutos		
Mediana Tiempo de resolución	0 días, 17horas y 27minutos		
<b>Inscripciones (resoluciones positivas)</b>	<b>48.576</b>	<b>27.507</b>	<b>21.069</b>
Con usuario y contraseña	27.273	15.454	11.819
Certificado electrónico	20.812	11.769	9.043
En Papel	491	284	207
<b>Denegaciones (resoluciones negativas)</b>	<b>4.327</b>	<b>2.336</b>	<b>1.991</b>
Con usuario y contraseña	2.144	1.134	1.010
Certificado electrónico	2.138	1.177	961
En Papel	45	25	20
<b>Servicio 060 Garantía Juvenil (Acumulado 2015)</b>	<b>14.680</b>	---	---
Llamadas atendidas - opción jóvenes	7.825	---	---
Llamadas atendidas - opción empleadores	1.116	---	---
Correos atendidos	5.739	---	---

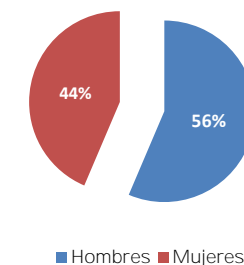
Datos del Sistema Nacional de Garantía Juvenil

Modelo estadístico acordado en la Comisión Delegada de Seguimiento y Evaluación del Sistema Nacional de Garantía Juvenil

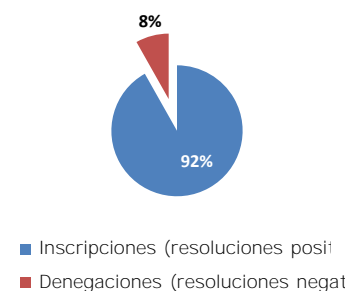
### Por Tipo de Expediente



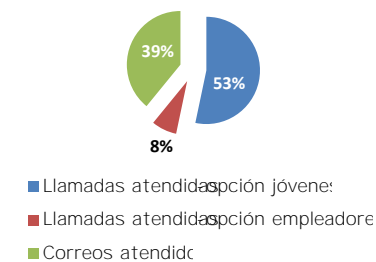
### Por Sexo



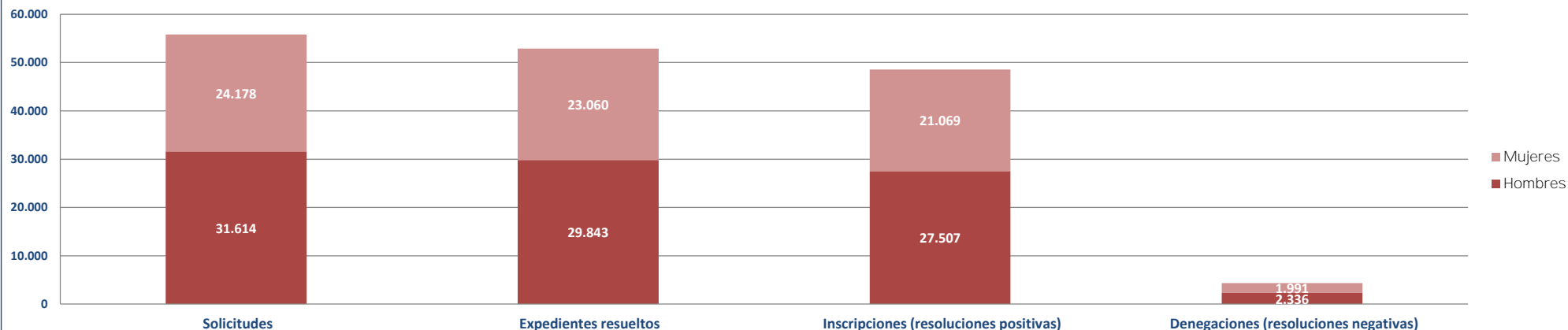
### Por Tipo de resolución



### Teléfono de Información



## Registro del Sistema



# SISTEMA NACIONAL DE GARANTÍA JUVENIL

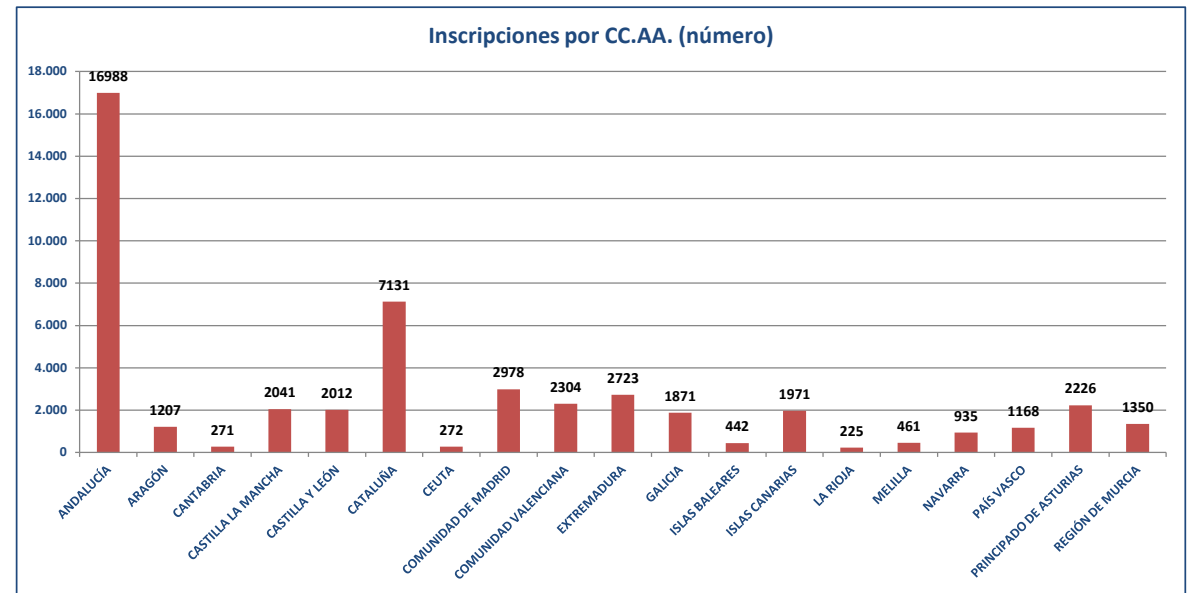
Datos a 30 de abril de 2015



## INSCRIPCIONES

(Datos por CC.AA.)

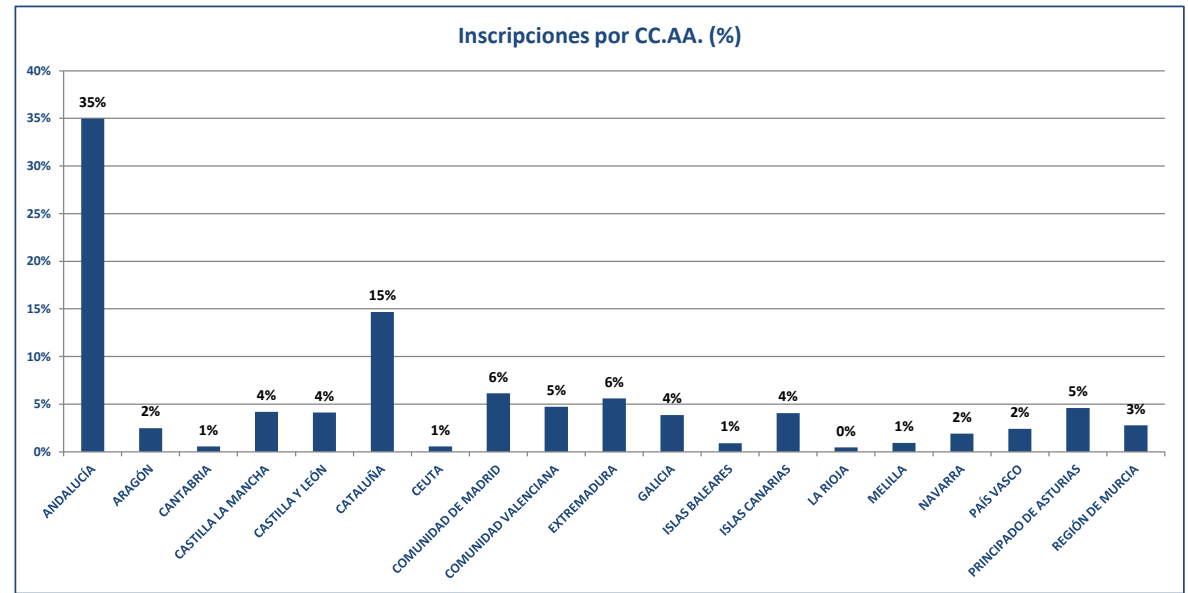
	Total		Hombres		Mujeres	
	Número	%/total	Número	%/total	Número	%/total
ANDALUCÍA	16.988	35%	8.898	32,3%	8.095	38,4%
ARAGÓN	1.207	2%	729	2,7%	478	2,3%
CANTABRIA	271	1%	159	0,6%	112	0,5%
CASTILLA LA MANCHA	2.041	4%	1.179	4,3%	862	4,1%
CASTILLA Y LEÓN	2.012	4%	1.133	4,1%	879	4,2%
CATALUÑA	7.131	15%	4.504	16,4%	2.627	12,5%
CEUTA	272	1%	150	0,5%	122	0,6%
COMUNIDAD DE MADRID	2.978	6%	1.798	6,5%	1.180	5,6%
COMUNIDAD VALENCIANA	2.304	5%	1.405	5,1%	899	4,3%
EXTREMADURA	2.723	6%	1.412	5,1%	1.311	6,2%
GALICIA	1.871	4%	1.058	3,8%	813	3,9%
ISLAS BALEARES	442	1%	253	0,9%	189	0,9%
ISLAS CANARIAS	1.971	4%	1.098	4,0%	873	4,1%
LA RIOJA	225	0%	141	0,5%	84	0,4%
MELILLA	461	1%	241	0,9%	220	1,0%
NAVARRA	935	2%	586	2,1%	349	1,7%
PAÍS VASCO	1.168	2%	602	2,2%	566	2,7%
PRINCIPADO DE ASTURIAS	2.226	5%	1.399	5,1%	827	3,9%
REGIÓN DE MURCIA	1.350	3%	767	2,8%	583	2,8%
<b>TOTAL ESPAÑA</b>	<b>48.576</b>	<b>100%</b>	<b>27.507</b>	<b>100%</b>	<b>21.069</b>	<b>100%</b>



## DENEGACIONES

(Datos por CC.AA.)

	Total		Hombres		Mujeres	
	Número	%/total	Número	%/total	Número	%/total
ANDALUCÍA	1.845	43%	973	41,7%	872	43,8%
ARAGÓN	86	2%	43	1,8%	43	2,2%
CANTABRIA	14	0%	10	0,4%	4	0,2%
CASTILLA LA MANCHA	192	4%	114	4,9%	78	3,9%
CASTILLA Y LEÓN	223	5%	122	5,2%	101	5,1%
CATALUÑA	352	8%	202	8,6%	150	7,5%
CEUTA	29	1%	17	0,7%	12	0,6%
COMUNIDAD DE MADRID	305	7%	189	8,1%	116	5,8%
COMUNIDAD VALENCIANA	220	5%	125	5,4%	95	4,8%
EXTREMADURA	230	5%	120	5,1%	110	5,5%
GALICIA	119	3%	64	2,7%	55	2,8%
ISLAS BALEARES	28	1%	14	0,6%	14	0,7%
ISLAS CANARIAS	145	3%	70	3,0%	75	3,8%
LA RIOJA	37	1%	25	1,1%	12	0,6%
MELILLA	14	0%	7	0,3%	7	0,4%
NAVARRA	70	2%	35	1,5%	35	1,8%
PAÍS VASCO	201	5%	89	3,8%	112	5,6%
PRINCIPADO DE ASTURIAS	109	3%	57	2,4%	52	2,6%
REGIÓN DE MURCIA	108	2%	60	2,6%	48	2,4%
<b>TOTAL ESPAÑA</b>	<b>4.327</b>	<b>100%</b>	<b>2.336</b>	<b>100%</b>	<b>1.991</b>	<b>100%</b>



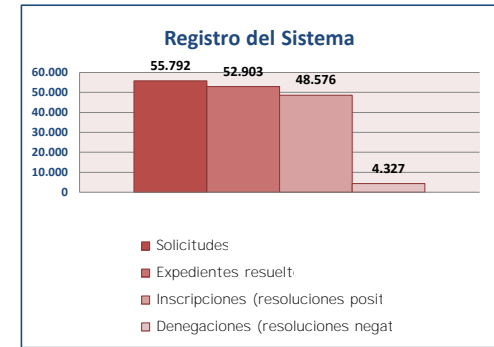
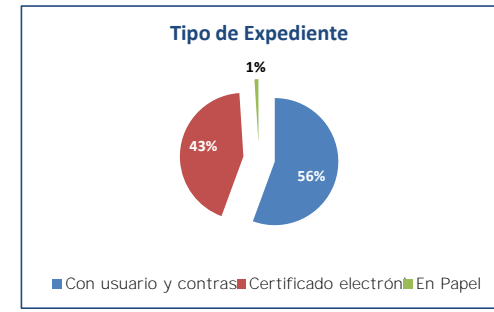
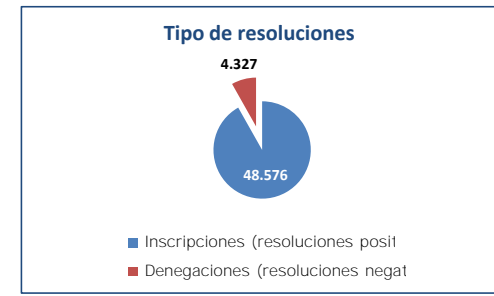
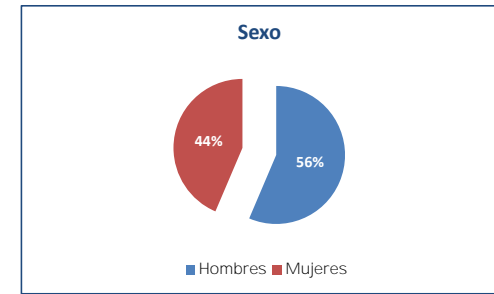
# SISTEMA NACIONAL DE GARANTÍA JUVENIL

Datos a 30 de abril de 2015



## ESTADOS (TOTAL POR CC.AA, PROVINCIAS Y SEXO)

	Solicitudes			Expedientes resueltos			Inscripciones			Denegaciones		
	TOTAL	Hombres	Mujeres	TOTAL	Hombres	Mujeres	TOTAL	Hombres	Mujeres	TOTAL	Hombres	Mujeres
<b>ANDALUCÍA</b>	<b>19.375</b>	<b>10.151</b>	<b>9.224</b>	<b>18.833</b>	<b>9.866</b>	<b>8.967</b>	<b>16.988</b>	<b>8.893</b>	<b>8.095</b>	<b>1.845</b>	<b>973</b>	<b>872</b>
ALMERÍA	1.369	778	591	1.264	722	542	1.147	652	495	117	70	47
CADIZ	2.762	1.451	1.311	2.708	1.430	1.278	2.474	1.302	1.172	234	128	106
CÓRDOBA	2.339	1.203	1.136	2.301	1.183	1.118	2.087	1.076	1.011	214	107	107
GRANADA	2.134	1.120	1.014	2.058	1.071	987	1.826	970	856	232	107	125
HUELVA	1.545	847	698	1.513	827	686	1.342	732	610	171	95	76
JÁEN	2.294	1.159	1.135	2.234	1.126	1.108	1.968	1.001	967	266	129	141
MÁLAGA	2.510	1.261	1.249	2.440	1.230	1.210	2.237	1.122	1.115	203	108	95
SEVILLA	4.423	2.325	2.098	4.315	2.271	2.044	3.907	2.038	1.869	408	233	175
<b>ARAGÓN</b>	<b>1.407</b>	<b>855</b>	<b>552</b>	<b>1.293</b>	<b>772</b>	<b>521</b>	<b>1.207</b>	<b>729</b>	<b>478</b>	<b>86</b>	<b>43</b>	<b>43</b>
HUESCA	240	152	88	219	136	83	206	130	76	13	6	7
TERRUEL	209	126	83	194	115	79	189	113	76	5	2	3
ZARAGOZA	958	577	381	880	521	359	812	486	322	68	35	33
<b>CANTABRIA</b>	<b>303</b>	<b>183</b>	<b>120</b>	<b>285</b>	<b>169</b>	<b>116</b>	<b>271</b>	<b>159</b>	<b>112</b>	<b>14</b>	<b>10</b>	<b>4</b>
<b>CASTILLA LA MANCHA</b>	<b>2.328</b>	<b>1.354</b>	<b>974</b>	<b>2.233</b>	<b>1.293</b>	<b>940</b>	<b>2.041</b>	<b>1.179</b>	<b>862</b>	<b>192</b>	<b>114</b>	<b>78</b>
ALBACETE	525	300	225	509	291	218	463	260	193	45	29	17
CIUDAD REAL	624	340	284	605	321	274	552	298	254	53	29	24
CUENCA	207	131	76	193	124	69	173	107	66	20	17	7
GOADALAJARA	179	104	75	166	94	72	149	83	66	17	10	7
TOLEDO	793	468	325	760	448	312	704	419	285	56	29	27
<b>CASTILLA Y LEÓN</b>	<b>2.331</b>	<b>1.313</b>	<b>1.018</b>	<b>2.235</b>	<b>1.255</b>	<b>980</b>	<b>2.012</b>	<b>1.133</b>	<b>879</b>	<b>223</b>	<b>122</b>	<b>101</b>
ÁVILA	140	87	53	132	81	51	114	69	45	18	12	6
BURGOS	411	241	170	391	228	163	353	208	145	38	20	18
LEÓN	395	218	177	369	202	167	322	180	142	47	22	25
PALENCIA	170	104	66	166	101	65	152	92	60	14	9	5
SALAMANCA	338	192	146	335	190	145	303	163	140	32	17	15
SEGOVIA	104	64	40	99	60	39	91	53	38	8	5	6
SORIA	91	49	42	86	47	39	82	43	39	4	0	4
VALLADOLID	512	293	219	491	281	210	447	254	193	44	29	15
ZAMORA	169	87	82	166	84	82	148	73	75	18	11	7
<b>CATALUÑA</b>	<b>8.268</b>	<b>5.222</b>	<b>3.046</b>	<b>7.483</b>	<b>4.706</b>	<b>2.777</b>	<b>7.131</b>	<b>4.504</b>	<b>2.627</b>	<b>352</b>	<b>202</b>	<b>150</b>
BARCELONA	5.247	3.331	1.916	4.790	3.037	1.753	4.553	2.908	1.645	237	126	108
GIRONA	1.087	687	400	954	594	358	916	578	341	38	21	17
ILEIDA	583	359	224	530	324	206	505	309	194	25	17	8
TARRAGONA	1.351	845	506	1.209	747	461	1.157	712	443	52	35	17
<b>CEUTA</b>	<b>325</b>	<b>176</b>	<b>149</b>	<b>301</b>	<b>167</b>	<b>134</b>	<b>272</b>	<b>150</b>	<b>122</b>	<b>29</b>	<b>17</b>	<b>12</b>
<b>COMUNIDAD DE MADRID</b>	<b>3.565</b>	<b>2.152</b>	<b>1.413</b>	<b>3.283</b>	<b>1.987</b>	<b>1.296</b>	<b>2.978</b>	<b>1.798</b>	<b>1.180</b>	<b>305</b>	<b>189</b>	<b>116</b>
<b>COMUNIDAD VALENCIANA</b>	<b>2.668</b>	<b>1.618</b>	<b>1.050</b>	<b>2.524</b>	<b>1.530</b>	<b>994</b>	<b>2.304</b>	<b>1.405</b>	<b>899</b>	<b>220</b>	<b>125</b>	<b>95</b>
ALICANTE	921	531	390	875	511	364	807	473	333	68	36	32
CASTELLÓN	338	210	128	306	191	115	273	171	102	33	20	13
VALENCIA	1.409	877	533	1.344	829	515	1.224	759	463	120	70	50
<b>EXTREMADURA</b>	<b>3.043</b>	<b>1.577</b>	<b>1.466</b>	<b>2.953</b>	<b>1.532</b>	<b>1.421</b>	<b>2.723</b>	<b>1.412</b>	<b>1.311</b>	<b>120</b>	<b>120</b>	<b>110</b>
BADAJOS	2.106	1.086	1.020	2.057	1.063	994	1.897	978	919	160	89	75
CÁDIZ	937	491	446	896	469	427	826	434	392	70	39	35
<b>GALICIA</b>	<b>2.079</b>	<b>1.181</b>	<b>898</b>	<b>1.990</b>	<b>1.122</b>	<b>868</b>	<b>1.871</b>	<b>1.058</b>	<b>813</b>	<b>119</b>	<b>64</b>	<b>55</b>
A CORUÑA	847	460	387	806	431	375	772	423	349	34	14	20
LUGO	219	124	95	208	115	93	189	105	84	19	10	9
OURENSE	252	143	109	244	143	101	234	139	95	10	4	6
PONTEVEDRA	761	449	313	732	421	311	676	391	285	56	36	20
<b>ISLAS BALEARES</b>	<b>517</b>	<b>296</b>	<b>221</b>	<b>470</b>	<b>267</b>	<b>203</b>	<b>442</b>	<b>253</b>	<b>189</b>	<b>28</b>	<b>14</b>	<b>14</b>
<b>ISLAS CANARIAS</b>	<b>2.174</b>	<b>1.205</b>	<b>969</b>	<b>2.116</b>	<b>1.168</b>	<b>948</b>	<b>1.971</b>	<b>1.098</b>	<b>873</b>	<b>145</b>	<b>70</b>	<b>75</b>
LAS PALMAS	1.267	656	611	1.231	632	599	1.135	592	543	96	40	56
SANTA CRUZ TENERIFE	907	549	358	885	536	349	836	506	330	49	30	19
<b>LA RIOJA</b>	<b>283</b>	<b>183</b>	<b>100</b>	<b>262</b>	<b>166</b>	<b>96</b>	<b>225</b>	<b>141</b>	<b>84</b>	<b>37</b>	<b>25</b>	<b>12</b>
<b>MELILLA</b>	<b>508</b>	<b>270</b>	<b>238</b>	<b>475</b>	<b>248</b>	<b>227</b>	<b>461</b>	<b>241</b>	<b>220</b>	<b>14</b>	<b>7</b>	<b>7</b>
<b>NAVARRA</b>	<b>1.160</b>	<b>715</b>	<b>445</b>	<b>1.005</b>	<b>621</b>	<b>384</b>	<b>935</b>	<b>586</b>	<b>349</b>	<b>70</b>	<b>35</b>	<b>35</b>
<b>PAÍS VASCO</b>	<b>1.409</b>	<b>717</b>	<b>692</b>	<b>1.369</b>	<b>691</b>	<b>678</b>	<b>1.168</b>	<b>602</b>	<b>566</b>	<b>201</b>	<b>89</b>	<b>112</b>
ALAVA	229	124	105	223	123	100	185	110	75	38	18	25
GIPUZKOA	801	403	398	775	388	387	662	335	327	113	50	63
BIZKAIA	379	190	189	371	180	191	321	157	164	50	26	24
<b>PRINCIPADO DE ASTURIAS</b>	<b>2.461</b>	<b>1.541</b>	<b>920</b>	<b>2.335</b>	<b>1.456</b>	<b>879</b>	<b>2.226</b>	<b>1.399</b>	<b>827</b>	<b>109</b>	<b>57</b>	<b>52</b>
<b>REGIÓN DE MURCIA</b>	<b>1.588</b>	<b>905</b>	<b>683</b>	<b>1.458</b>	<b>827</b>	<b>631</b>	<b>1.350</b>	<b>767</b>	<b>583</b>	<b>108</b>	<b>60</b>	<b>48</b>
<b>TOTAL ESPAÑA</b>	<b>55.792</b>	<b>31.614</b>	<b>24.178</b>	<b>52.903</b>	<b>29.843</b>	<b>23.060</b>	<b>48.576</b>	<b>27.507</b>	<b>21.069</b>	<b>4.327</b>	<b>2.336</b>	<b>1.991</b>



Datos del Sistema Nacional de Garantía Juvenil  
Modelo estadístico acordado en la Comisión Delegada de Seguimiento y Evaluación del Sistema Nacional de Garantía Juvenil

# SISTEMA NACIONAL DE GARANTÍA JUVENIL

Datos a 30 de abril de 2015



## ESTADOS (TOTAL POR CC.AA, PROVINCIAS Y TIPO DE EXPEDIENTE)

	Solicitudes				Expedientes resueltos				Inscripciones				Denegaciones			
	TOTAL	Contraseña	Certificado	En Papel	TOTAL	Contraseña	Certificado	En Papel	TOTAL	Contraseña	Certificado	En Papel	TOTAL	Contraseña	Certificado	En Papel
<b>ANDALUCÍA</b>	<b>19.375</b>	<b>5.569</b>	<b>13.697</b>	<b>109</b>	<b>18.833</b>	<b>5.347</b>	<b>13.378</b>	<b>108</b>	<b>16.988</b>	<b>4.877</b>	<b>12.010</b>	<b>101</b>	<b>1.845</b>	<b>470</b>	<b>1.368</b>	<b>7</b>
ALMERÍA	1.369	378	989	2	1.264	331	931	2	1.141	311	834	2	117	20	97	0
CÁDIZ	2.762	567	2.195	32	2.708	548	2.126	34	2.471	496	1.947	31	234	52	179	3
CÓRDOBA	2.339	456	1.881	2	2.301	448	1.852	1	2.087	418	1.671	1	214	33	181	0
GRANADA	2.134	750	1.376	8	2.058	709	1.341	7	1.826	641	1.172	7	237	62	169	1
HUELVA	1.545	274	1.271	0	1.513	268	1.245	0	1.342	239	1.103	0	171	29	142	0
JAÉN	2.291	552	1.697	45	2.234	534	1.658	41	1.968	484	1.441	4	266	50	214	2
MÁLAGA	2.510	1.136	1.370	4	2.440	1.104	1.332	4	2.237	1.014	1.219	4	203	90	113	0
SEVILLA	4.428	1.456	2.958	14	4.318	1.405	2.896	12	3.907	1.271	2.628	13	408	134	273	1
<b>ARAGÓN</b>	<b>1.407</b>	<b>997</b>	<b>407</b>	<b>3</b>	<b>1.293</b>	<b>919</b>	<b>371</b>	<b>3</b>	<b>1.207</b>	<b>850</b>	<b>354</b>	<b>3</b>	<b>86</b>	<b>69</b>	<b>17</b>	<b>0</b>
HUESCA	240	161	78	1	216	148	70	1	206	138	67	1	13	10	3	0
TERUEL	209	52	157	0	192	51	143	0	189	50	139	0	5	1	4	0
ZARAGOZA	958	784	172	2	880	720	158	2	812	662	148	2	68	58	10	0
<b>CANTABRIA</b>	<b>303</b>	<b>230</b>	<b>71</b>	<b>2</b>	<b>285</b>	<b>214</b>	<b>69</b>	<b>2</b>	<b>271</b>	<b>207</b>	<b>62</b>	<b>2</b>	<b>14</b>	<b>7</b>	<b>7</b>	<b>0</b>
<b>CASTILLA LA MANCHA</b>	<b>2.328</b>	<b>1.828</b>	<b>478</b>	<b>22</b>	<b>2.233</b>	<b>1.749</b>	<b>462</b>	<b>22</b>	<b>2.041</b>	<b>1.606</b>	<b>415</b>	<b>20</b>	<b>192</b>	<b>143</b>	<b>47</b>	<b>2</b>
ALBACETE	521	411	109	15	509	397	107	9	463	363	99	15	46	34	12	0
CIUDAD REAL	624	490	131	6	605	474	128	6	552	434	118	3	53	40	13	0
CUENCA	203	111	92	0	193	105	88	0	175	94	79	0	20	11	9	0
GUADALAJARA	173	143	27	3	169	137	26	3	149	124	23	2	17	13	3	1
TOLEDO	794	666	116	11	769	636	113	11	704	591	103	10	56	45	10	1
<b>CASTILLA Y LEÓN</b>	<b>2.331</b>	<b>1.451</b>	<b>705</b>	<b>175</b>	<b>2.235</b>	<b>1.390</b>	<b>672</b>	<b>173</b>	<b>2.012</b>	<b>1.262</b>	<b>597</b>	<b>153</b>	<b>223</b>	<b>128</b>	<b>75</b>	<b>20</b>
ÁVILA	140	83	58	4	132	78	50	4	114	63	47	4	18	15	3	0
BURGOS	411	213	198	12	391	201	172	13	353	184	159	10	25	23	2	2
LEÓN	394	266	104	26	369	248	92	25	323	224	73	21	24	24	4	4
PALENCIA	170	89	60	2	164	85	55	2	152	75	59	2	14	6	8	4
SALAMANCA	338	211	89	47	335	214	85	37	303	197	72	3	37	19	11	4
SEGOVIA	104	64	39	6	93	55	25	6	81	50	23	3	16	5	3	1
SORIA	91	54	23	7	82	43	27	6	73	41	23	6	5	3	2	0
VALLADOLID	514	330	134	46	494	315	150	46	474	287	116	46	44	26	14	4
ZAMORA	164	124	32	6	164	127	32	7	148	117	29	7	18	10	7	1
<b>CATALUÑA</b>	<b>8.268</b>	<b>6.396</b>	<b>1.773</b>	<b>99</b>	<b>7.483</b>	<b>5.710</b>	<b>1.676</b>	<b>97</b>	<b>7.131</b>	<b>5.454</b>	<b>1.586</b>	<b>91</b>	<b>352</b>	<b>256</b>	<b>90</b>	<b>6</b>
BARCELONA	5.247	4.081	1.118	45	4.790	3.679	1.066	45	4.553	3.507	1.005	41	237	172	61	4
GIRONA	1.087	891	159	35	954	773	148	35	914	741	141	3	38	32	5	1
LLEIDA	584	360	223	0	530	313	217	0	505	298	201	3	25	15	10	0
TARRAGONA	1.351	1.059	273	19	1.209	921	248	19	1.157	908	231	18	62	43	14	1
<b>CEUTA</b>	<b>325</b>	<b>297</b>	<b>28</b>	<b>0</b>	<b>301</b>	<b>287</b>	<b>14</b>	<b>0</b>	<b>272</b>	<b>261</b>	<b>11</b>	<b>0</b>	<b>29</b>	<b>26</b>	<b>3</b>	<b>0</b>
<b>COMUNIDAD DE MADRID</b>	<b>3.565</b>	<b>2.357</b>	<b>1.199</b>	<b>9</b>	<b>3.283</b>	<b>2.202</b>	<b>1.072</b>	<b>9</b>	<b>2.978</b>	<b>2.018</b>	<b>953</b>	<b>7</b>	<b>305</b>	<b>184</b>	<b>119</b>	<b>2</b>
<b>COMUNIDAD VALENCIANA</b>	<b>2.668</b>	<b>1.622</b>	<b>1.036</b>	<b>10</b>	<b>2.524</b>	<b>1.511</b>	<b>1.004</b>	<b>9</b>	<b>2.304</b>	<b>1.378</b>	<b>917</b>	<b>9</b>	<b>220</b>	<b>133</b>	<b>87</b>	<b>0</b>
ALICANTE	921	543	374	2	873	513	360	2	801	471	334	1	68	41	26	1
CASTELLÓN	338	219	121	2	306	190	114	2	273	174	99	2	33	16	17	0
VALENCIA	1.409	860	541	6	1.344	808	530	6	1.229	732	486	6	120	76	44	0
<b>EXTREMADURA</b>	<b>3.043</b>	<b>2.471</b>	<b>568</b>	<b>4</b>	<b>2.953</b>	<b>2.389</b>	<b>560</b>	<b>3</b>	<b>2.723</b>	<b>2.203</b>	<b>517</b>	<b>3</b>	<b>230</b>	<b>186</b>	<b>43</b>	<b>1</b>
BADAJOS	2.106	1.674	431	1	2.057	1.629	421	1	1.897	1.493	403	1	160	136	24	0
CÁCERES	937	797	137	3	896	760	133	3	826	710	112	2	70	50	19	1
<b>GALICIA</b>	<b>2.079</b>	<b>1.478</b>	<b>588</b>	<b>13</b>	<b>1.990</b>	<b>1.404</b>	<b>573</b>	<b>13</b>	<b>1.871</b>	<b>1.339</b>	<b>521</b>	<b>11</b>	<b>119</b>	<b>65</b>	<b>52</b>	<b>2</b>
A CORUÑA	841	649	193	5	806	610	191	5	772	589	179	5	34	21	13	0
LUGO	213	154	59	5	208	151	57	5	194	137	55	5	34	14	13	0
OURENSE	261	204	49	1	249	198	49	1	234	184	44	1	10	12	5	0
PONTEVEDRA	264	224	29	6	249	199	24	6	234	194	34	6	14	12	5	0
	761	464	291	6	732	446	280	6	676	422	250	4	56	24	30	2
<b>ISLAS BALEARES</b>	<b>517</b>	<b>366</b>	<b>137</b>	<b>14</b>	<b>470</b>	<b>330</b>	<b>126</b>	<b>14</b>	<b>442</b>	<b>308</b>	<b>126</b>	<b>14</b>	<b>28</b>	<b>22</b>	<b>6</b>	<b>0</b>
<b>ISLAS CANARIAS</b>	<b>2.174</b>	<b>1.490</b>	<b>675</b>	<b>9</b>	<b>2.116</b>	<b>1.450</b>	<b>657</b>	<b>9</b>	<b>1.971</b>	<b>1.372</b>	<b>590</b>	<b>9</b>	<b>145</b>	<b>78</b>	<b>67</b>	<b>0</b>
LAS PALMAS	1.267	838	429	0	1.231	816	415	0	1.138	761	368	0	96	49	47	0
SANTA CRUZ TENERIFE	907	652	246	9	885	634	242	9	836	605	222	9	49	29	20	0
<b>LA RIOJA</b>	<b>283</b>	<b>220</b>	<b>62</b>	<b>1</b>	<b>262</b>	<b>202</b>	<b>59</b>	<b>1</b>	<b>225</b>	<b>174</b>	<b>50</b>	<b>1</b>	<b>37</b>	<b>28</b>	<b>9</b>	<b>0</b>
<b>MELILLA</b>	<b>508</b>	<b>37</b>	<b>471</b>	<b>0</b>	<b>475</b>	<b>20</b>	<b>455</b>	<b>0</b>	<b>461</b>	<b>19</b>	<b>442</b>	<b>0</b>	<b>14</b>	<b>1</b>	<b>13</b>	<b>0</b>
<b>NAVARRA</b>	<b>1.160</b>	<b>702</b>	<b>448</b>	<b>10</b>	<b>1.005</b>	<b>624</b>	<b>371</b>	<b>10</b>	<b>935</b>	<b>584</b>	<b>342</b>	<b>9</b>	<b>70</b>	<b>40</b>	<b>29</b>	<b>1</b>
<b>PAÍS VASCO</b>	<b>1.409</b>	<b>1.105</b>	<b>288</b>	<b>16</b>	<b>1.369</b>	<b>1.069</b>	<b>284</b>	<b>16</b>	<b>1.168</b>	<b>904</b>	<b>251</b>	<b>13</b>	<b>201</b>	<b>165</b>	<b>33</b>	<b>3</b>
ALAVA	229	140	89	0	223	137	82	0	188	104	79	0	38	31	7	0
GIPUZKOA	801	674	119	10	778	647	113	10	663	552	103	9	113	94	15	0
BIZKAIA	379	291	80	6	371	285	80	6	327	249	69	6	50	39	11	0
<b>PRINCIPADO DE ASTURIAS</b>	<b>2.461</b>	<b>1.544</b>	<b>913</b>	<b>4</b>	<b>2.335</b>	<b>1.460</b>	<b>871</b>	<b>4</b>	<b>2.226</b>	<b>1.392</b>	<b>830</b>	<b>4</b>	<b>109</b>	<b>68</b>	<b>41</b>	<b>0</b>
<b>REGIÓN DE MURCIA</b>	<b>1.588</b>	<b>1.254</b>	<b>291</b>	<b>43</b>	<b>1.458</b>	<b>1.140</b>	<b>276</b>	<b>42</b>	<b>1.350</b>	<b>1.065</b>	<b>244</b>	<b>41</b>	<b>108</b>	<b>75</b>	<b>32</b>	<b>1</b>
<b>TOTAL ESPAÑA</b>	<b>55.792</b>	<b>31.414</b>	<b>23.835</b>	<b>543</b>	<b>52.903</b>	<b>29.417</b>	<b>22.950</b>	<b>536</b>	<b>48.576</b>	<b>27.273</b>	<b>20.812</b>	<b>49</b>	<b>4.327</b>	<b>2.144</b>	<b>2.138</b>	<b>48</b>

Datos del Sistema Nacional de Garantía Juvenil

Modelo estadístico acordado en la Comisión Delegada de Seguimiento y Evaluación del Sistema Nacional de Garantía Juvenil

INSCRIPCIONES Y DENEGACIONES POR PROVINCIAS

