



GOBIERNO
DE ESPAÑA

MINISTERIO
DE EMPLEO
Y SEGURIDAD SOCIAL



UNIÓN EUROPEA
Fondo Social Europeo
El FSE invierte en tu futuro

Sistema Nacional de Garantía Juvenil

Fichero de Inscripción



Datos a 31 de MAYO de 2015



SISTEMA NACIONAL DE GARANTÍA JUVENIL

Datos a 31 de mayo de 2015



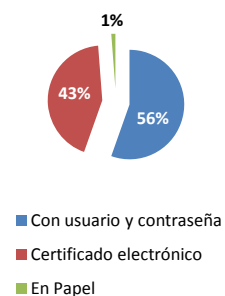
Proceso de Inscripción (TABLA GENERAL)

	ESPAÑA		
	Total	Hombres	Mujeres
Solicitudes	70.033	39.963	30.070
Con usuario y contraseña	39.104	21.912	17.192
Certificado electrónico	29.992	17.542	12.450
En Papel completas y correctas	937	509	428
Expedientes resueltos	64.857	36.722	28.135
Con usuario y contraseña	35.937	20.073	15.864
Certificado electrónico	28.132	16.218	11.914
En Papel	788	431	357
% de expedientes resueltos	93%	92%	94%
Tiempo medio de resolución	4 días, 21horas y 16minutos		
Mediana Tiempo de resolución	0 días, 16horas y 33minutos		
Inscripciones (resoluciones positivas)	60.094	33.727	26.367
Con usuario y contraseña	33.159	18.625	14.534
Certificado electrónico	26.198	14.699	11.499
En Papel	737	403	334
Denegaciones (resoluciones negativas)	4.763	2.995	1.768
Con usuario y contraseña	2.778	1.448	1.330
Certificado electrónico	1.934	1.519	415
En Papel	51	28	23
Servicio 060 Garantía Juvenil (Acumulado 2015)	19.595	---	---
Llamadas atendidas - opción jóvenes	10.462	---	---
Llamadas atendidas - opción empleadores	1.497	---	---
Correos atendidos	7.636	---	---

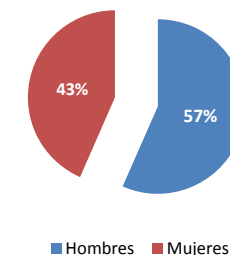
Datos del Sistema Nacional de Garantía Juvenil

Modelo estadístico acordado en la Comisión Delegada de Seguimiento y Evaluación del Sistema Nacional de Garantía Juvenil

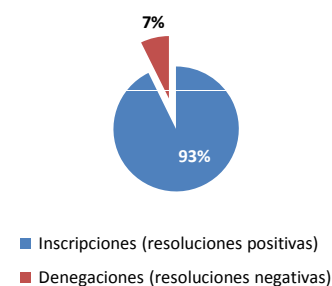
Por Tipo de Expediente



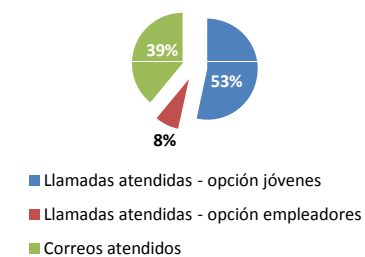
Por Sexo



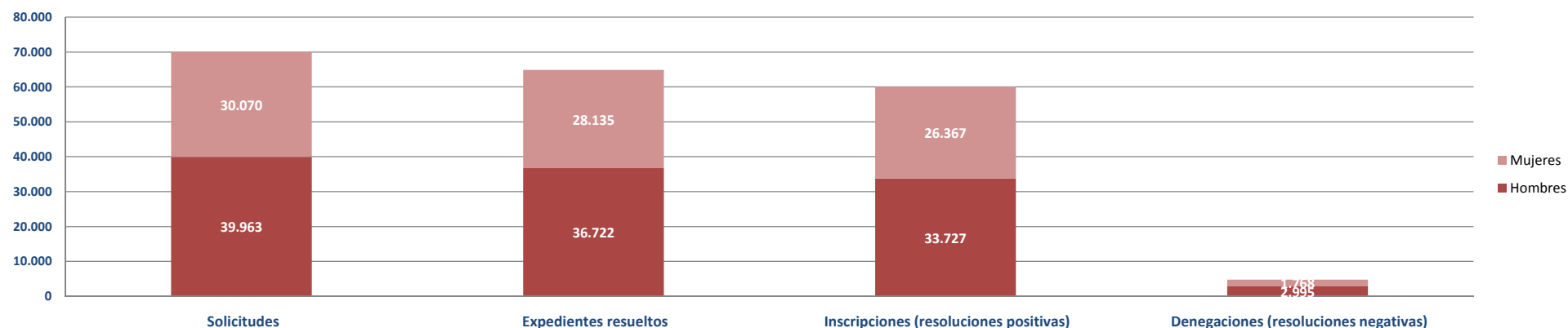
Por Tipo de resolución



Teléfono de Información



Registro del Sistema



SISTEMA NACIONAL DE GARANTÍA JUVENIL

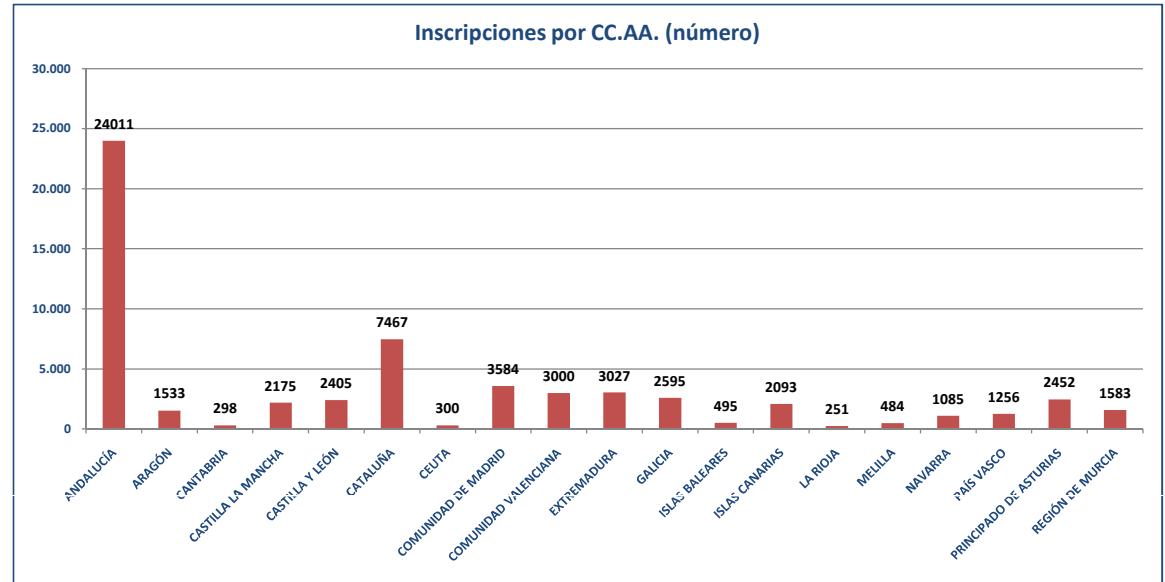
Datos a 31 de mayo de 2015



INSCRIPCIONES

(Datos por CC.AA.)

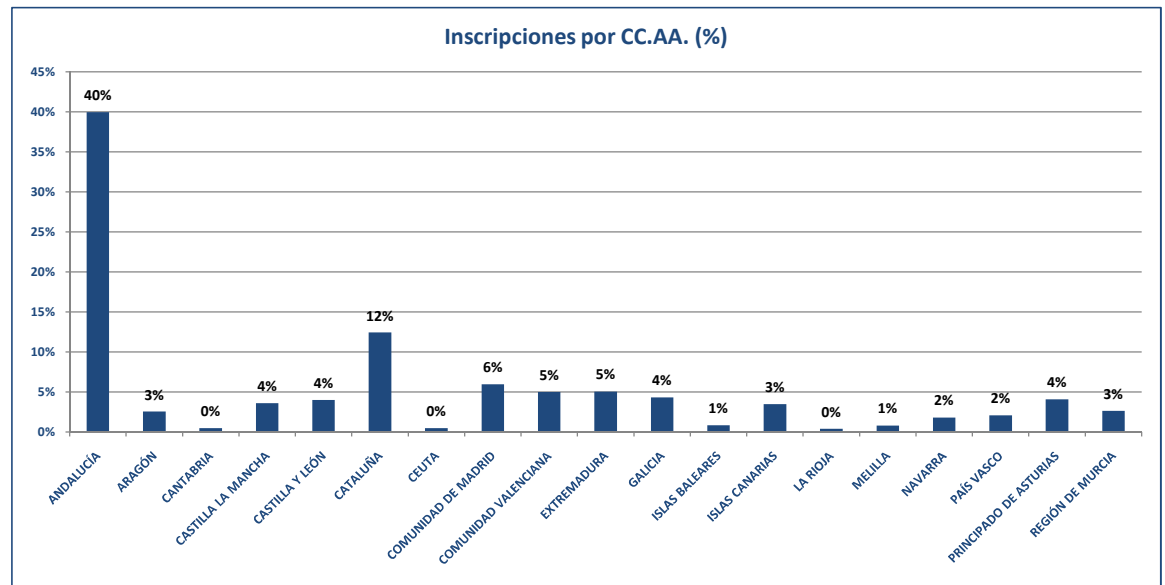
	Total		Hombres		Mujeres	
	Número	%/total	Número	%/total	Número	%/total
ANDALUCÍA	24.011	40%	12.551	37,2%	11.460	43,5%
ARAGÓN	1.533	3%	937	2,8%	596	2,3%
CANTABRIA	298	0%	172	0,5%	126	0,5%
CASTILLA LA MANCHA	2.175	4%	1.248	3,7%	927	3,5%
CASTILLA Y LEÓN	2.405	4%	1.332	3,9%	1.073	4,1%
CATALUÑA	7.467	12%	4.723	14,0%	2.744	10,4%
CEUTA	300	0%	164	0,5%	136	0,5%
COMUNIDAD DE MADRID	3.584	6%	2.144	6,4%	1.440	5,5%
COMUNIDAD VALENCIANA	3.000	5%	1.771	5,3%	1.229	4,7%
EXTREMADURA	3.027	5%	1.571	4,7%	1.456	5,5%
GALICIA	2.595	4%	1.456	4,3%	1.139	4,3%
ISLAS BALEARES	495	1%	281	0,8%	214	0,8%
ISLAS CANARIAS	2.093	3%	1.170	3,5%	923	3,5%
LA RIOJA	251	0%	160	0,5%	91	0,3%
MELILLA	484	1%	256	0,8%	228	0,9%
NAVARRA	1.085	2%	677	2,0%	408	1,5%
PAÍS VASCO	1.256	2%	655	1,9%	601	2,3%
PRINCIPADO DE ASTURIAS	2.452	4%	1.544	4,6%	908	3,4%
REGIÓN DE MURCIA	1.583	3%	915	2,7%	668	2,5%
TOTAL ESPAÑA	60.094	100%	33.727	100%	26.367	100%



DENEGACIONES

(Datos por CC.AA.)

	Total		Hombres		Mujeres	
	Número	%/total	Número	%/total	Número	%/total
ANDALUCÍA	1.930	41%	1.460	48,7%	470	26,6%
ARAGÓN	109	2%	57	1,9%	52	2,9%
CANTABRIA	15	0%	10	0,3%	5	0,3%
CASTILLA LA MANCHA	213	4%	123	4,1%	90	5,1%
CASTILLA Y LEÓN	260	5%	136	4,5%	124	7,0%
CATALUÑA	377	8%	219	7,3%	158	8,9%
CEUTA	32	1%	14	0,5%	18	1,0%
COMUNIDAD DE MADRID	364	8%	222	7,4%	142	8,0%
COMUNIDAD VALENCIANA	282	6%	152	5,1%	130	7,4%
EXTREMADURA	257	5%	134	4,5%	123	7,0%
GALICIA	154	3%	80	2,7%	74	4,2%
ISLAS BALEARES	30	1%	14	0,5%	16	0,9%
ISLAS CANARIAS	152	3%	75	2,5%	77	4,4%
LA RIOJA	38	1%	25	0,8%	13	0,7%
MELILLA	14	0%	7	0,2%	7	0,4%
NAVARRA	74	2%	38	1,3%	36	2,0%
PAÍS VASCO	213	4%	93	3,1%	120	6,8%
PRINCIPADO DE ASTURIAS	126	3%	66	2,2%	60	3,4%
REGIÓN DE MURCIA	123	3%	70	2,3%	53	3,0%
TOTAL ESPAÑA	4.763	100%	2.995	100%	1.768	100%



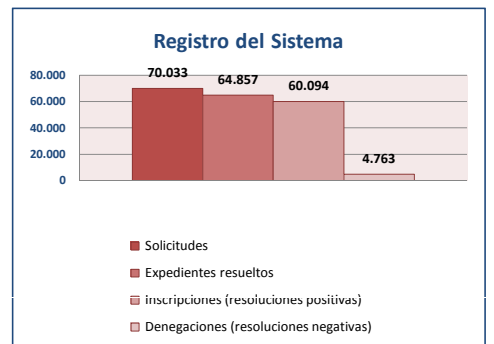
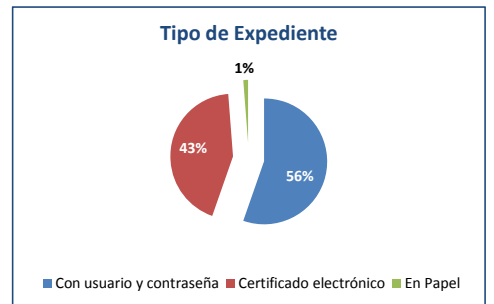
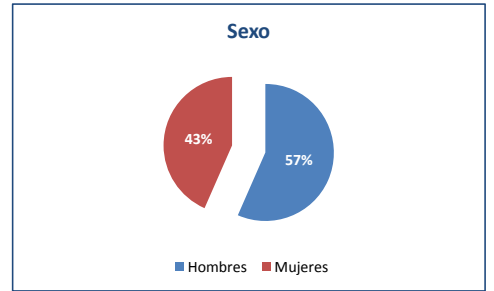
SISTEMA NACIONAL DE GARANTÍA JUVENIL

Datos a 31 de mayo de 2015



ESTADOS (TOTAL POR CC.AA, PROVINCIAS Y SEXO)

	Solicitudes			Expedientes resueltos			Inscripciones			Denegaciones		
	TOTAL	Hombres	Mujeres	TOTAL	Hombres	Mujeres	TOTAL	Hombres	Mujeres	TOTAL	Hombres	Mujeres
ANDALUCÍA	27.870	15.296	12.574	25.941	14.011	11.930	24.011	12.551	11.460	1.930	1.460	470
ALMERÍA	2.328	1.301	1.027	1.939	1.127	812	1.802	1.015	787	137	112	25
CADIZ	4.001	2.059	1.942	3.606	1.918	1.688	3.383	1.738	1.645	223	180	43
CÓRDOBA	3.382	1.710	1.672	3.029	1.594	1.435	2.838	1.443	1.395	191	151	40
GRANADA	3.584	1.888	1.696	3.113	1.698	1.415	2.849	1.508	1.341	264	190	74
HUELVA	2.140	1.171	969	1.902	1.092	810	1.734	960	774	168	132	36
JAÉN	3.698	1.888	1.810	3.212	1.719	1.493	2.940	1.495	1.445	272	224	48
MÁLAGA	3.742	1.926	1.816	3.338	1.741	1.597	3.088	1.583	1.505	250	158	92
SEVILLA	4.995	3.353	1.642	5.802	3.122	2.680	5.377	2.809	2.568	425	313	112
ARAGÓN	1.862	1.146	716	1.642	994	648	1.533	937	596	109	57	52
HUESCA	353	220	133	295	185	110	280	176	104	15	9	6
TERUEL	270	165	105	237	138	99	227	133	94	10	5	5
ZARAGOZA	1.239	761	478	1.110	671	439	1.026	628	398	84	43	41
CANTABRIA	334	199	135	313	182	131	298	172	126	15	10	5
CASTILLA LA MANCHA	2.504	1.437	1.067	2.388	1.371	1.017	2.175	1.248	927	213	123	90
ALBACETE	551	318	233	535	309	226	481	277	204	54	32	22
CIUDAD REAL	678	363	315	649	347	302	593	317	276	56	30	26
CUENCA	245	147	98	221	134	87	198	116	82	23	18	5
GUADALAJARA	191	114	77	179	105	74	161	94	67	18	11	7
TOLEDO	839	495	344	804	476	328	742	444	298	62	32	30
CASTILLA Y LEÓN	2.918	1.609	1.309	2.665	1.468	1.197	2.405	1.332	1.073	260	136	124
ÁVILA	173	107	66	157	97	60	138	84	54	19	13	6
BURGOS	464	266	198	432	245	187	389	222	167	43	23	20
LEÓN	516	285	231	452	251	201	399	226	173	53	25	28
PALENCIA	246	144	102	230	135	95	215	126	89	15	9	6
SALAMANCA	437	234	203	404	215	189	360	194	166	44	21	23
SEGOVIA	119	54	65	106	48	58	97	46	51	9	2	7
SORIA	105	56	49	100	53	47	94	52	42	6	1	5
VALLADOLID	658	360	298	592	327	265	541	297	244	51	30	21
ZAMORA	200	103	97	192	97	95	172	85	87	20	12	8
CATALUÑA	8.649	5.469	3.180	7.844	4.942	2.902	7.467	4.723	2.744	377	219	158
BARCELONA	5.487	3.492	1.995	5.014	3.183	1.831	4.763	3.043	1.720	251	140	111
GIRONA	1.140	719	421	1.007	630	377	963	606	357	44	24	20
LLEIDA	608	374	234	548	337	211	521	319	202	27	18	9
TARRAGONA	1.414	884	530	1.275	792	483	1.220	755	465	55	37	18
CEUTA	336	181	155	332	178	154	300	164	136	32	14	18
COMUNIDAD DE MADRID	4.339	2.590	1.749	3.948	2.366	1.582	3.584	2.144	1.440	364	222	142
COMUNIDAD VALENCIANA	3.666	2.128	1.538	3.282	1.923	1.359	3.000	1.771	1.229	282	152	130
ALICANTE	1.361	772	589	1.195	682	513	1.106	636	470	89	46	43
CASTELLÓN	444	270	174	385	237	148	343	212	131	42	25	17
VALENCIA	1.861	1.086	775	1.702	1.004	698	1.551	923	628	151	81	70
EXTREMADURA	3.398	1.767	1.631	3.284	1.705	1.579	3.027	1.571	1.456	257	134	123
BADAJOS	2.323	1.200	1.123	2.254	1.162	1.092	2.079	1.070	1.009	175	92	83
CÁCERES	1.075	567	508	1.030	543	487	948	501	447	82	42	40
GALICIA	3.026	1.692	1.334	2.749	1.536	1.213	2.595	1.456	1.139	154	80	74
A CORUÑA	1.198	648	550	1.098	592	506	1.050	568	482	48	24	24
LUGO	382	215	167	340	190	150	320	180	140	20	10	10
OURENSE	407	235	172	359	204	155	342	200	142	17	4	13
PONTEVEDRA	1.039	594	445	952	550	402	883	508	375	69	42	27
ISLAS BALEARES	570	324	246	525	295	230	495	281	214	30	14	16
ISLAS CANARIAS	2.345	1.304	1.041	2.245	1.245	1.000	2.093	1.170	923	152	75	77
LAS PALMAS	1.379	724	655	1.316	684	632	1.215	641	574	101	43	58
SANTA CRUZ TENERIFE	966	580	386	929	561	368	878	529	349	51	32	19
LA RIOJA	314	201	113	289	185	104	251	160	91	38	25	13
MELILLA	530	283	247	498	263	235	484	256	228	14	7	7
NAVARRA	1.263	777	486	1.159	715	444	1.085	677	408	74	38	36
PAÍS VASCO	1.528	783	745	1.469	748	721	1.256	655	601	213	93	120
ÁLAVA	261	146	115	244	135	109	203	120	83	41	15	26
GIPUZKOA	868	442	426	836	424	412	719	374	345	117	50	67
BIZKAIA	399	195	204	389	189	200	334	161	173	55	28	27
PRINCIPADO DE ASTURIAS	2.728	1.703	1.025	2.578	1.610	968	2.452	1.544	908	126	66	60
REGIÓN DE MURCIA	1.853	1.074	779	1.706	985	721	1.583	915	668	123	70	53
TOTAL ESPAÑA	70.033	39.963	30.070	64.857	36.722	28.135	60.094	33.727	26.367	4.763	2.995	1.768



SISTEMA NACIONAL DE GARANTÍA JUVENIL

Datos a 31 de mayo de 2015



ESTADOS (TOTAL POR CC.AA, PROVINCIAS Y TIPO DE EXPEDIENTE)

	Solicitudes				Expedientes resueltos				Inscripciones				Denegaciones			
	TOTAL	Contraseña	Certificado	En Papel	TOTAL	Contraseña	Certificado	En Papel	TOTAL	Contraseña	Certificado	En Papel	TOTAL	Contraseña	Certificado	En Papel
ANDALUCÍA	27.870	9.562	18.177	131	25.941	8.655	17.164	122	24.011	7.836	16.058	117	1.930	819	1.106	5
ALMERÍA	2.328	849	1.477	2	1.939	696	1.241	2	1.802	647	1.153	2	137	49	88	0
CADIZ	4.001	918	3.042	41	3.606	840	2.729	37	3.383	759	2.590	34	223	81	139	3
CÓRDOBA	3.382	797	2.571	14	3.029	727	2.292	10	2.838	670	2.158	10	191	57	134	0
GRANADA	3.584	1.372	2.206	6	3.113	1.228	1.879	6	2.849	1.104	1.739	6	264	124	140	0
HUELVA	2.140	401	1.738	1	1.902	372	1.529	1	1.734	326	1.407	1	168	46	122	0
JAÉN	3.698	931	2.720	47	3.212	849	2.317	46	2.940	766	2.129	45	272	83	188	1
MÁLAGA	3.742	1.846	1.890	6	3.338	1.678	1.654	6	3.088	1.517	1.565	6	250	161	89	0
SEVILLA	4.995	2.448	2.533	14	5.802	2.265	3.523	14	5.377	2.047	3.317	13	425	218	206	1
ARAGÓN	1.862	1.344	513	5	1.642	1.191	447	4	1.533	1.106	423	4	109	85	24	0
HUESCA	353	224	127	2	295	192	101	2	280	180	98	2	15	12	3	0
TERUEL	270	75	195	0	237	67	170	0	227	65	162	0	10	2	8	0
ZARAGOZA	1.239	1.045	191	3	1.110	932	176	2	1.026	861	163	2	84	71	13	0
CANTABRIA	334	254	78	2	313	234	77	2	298	226	70	2	15	8	7	0
CASTILLA LA MANCHA	2.504	1.906	568	30	2.388	1.838	526	24	2.175	1.683	470	22	213	155	56	2
ALBACETE	551	428	118	5	535	416	114	5	481	377	99	5	54	39	15	0
CIUDAD REAL	678	512	156	10	649	501	144	4	593	460	129	4	56	41	15	0
CUENCA	245	122	123	0	221	116	105	0	198	103	95	0	23	13	10	0
GUADALAJARA	191	152	36	3	179	143	33	3	161	130	29	2	18	13	4	1
TOLEDO	839	692	135	12	804	662	130	12	742	613	118	11	62	49	12	1
CASTILLA Y LEÓN	2.918	1.571	901	446	2.665	1.503	811	351	2.405	1.359	721	325	260	144	90	26
ÁVILA	173	94	57	22	157	89	53	15	138	74	50	14	19	15	3	1
BURGOS	464	225	214	25	432	216	196	20	389	191	180	18	43	25	16	2
LEÓN	516	288	132	96	452	269	111	72	399	240	92	67	53	29	19	5
PALENCIA	246	95	79	72	230	92	77	61	215	86	72	57	15	6	5	4
SALAMANCA	437	235	140	62	404	233	121	50	360	210	105	45	44	23	16	5
SEGOVIA	119	71	36	12	106	68	27	11	97	63	25	9	9	5	2	2
SORIA	105	66	32	7	100	61	32	7	94	58	29	7	6	3	2	0
VALLADOLID	658	359	162	137	592	340	149	103	541	312	131	98	51	28	18	5
ZAMORA	200	138	49	13	192	135	45	12	172	125	37	10	20	10	8	2
CATALUÑA	8.649	6.629	1.899	121	7.844	5.961	1.773	110	7.467	5.692	1.673	102	377	269	100	8
BARCELONA	5.487	4.220	1.208	59	5.014	3.826	1.136	52	4.763	3.647	1.069	47	251	179	67	5
GIRONA	1.140	931	174	35	1.007	809	163	35	963	773	157	33	44	36	6	2
LLEIDA	608	372	234	2	548	323	224	1	521	308	212	1	27	15	12	0
TARRAGONA	1.414	1.106	283	25	1.275	1.003	250	22	1.220	964	235	21	55	39	15	1
CEUTA	336	307	29	0	332	304	28	0	300	275	25	0	32	29	3	0
COMUNIDAD DE MADRID	4.339	2.755	1.575	9	3.948	2.541	1.398	9	3.584	2.298	1.279	7	364	243	119	2
COMUNIDAD VALENCIANA	3.666	2.430	1.221	15	3.282	2.133	1.137	12	3.000	1.948	1.041	11	282	185	96	1
ÁLCANTE	1.361	927	429	5	1.195	788	404	3	1.106	730	374	2	89	58	30	1
CASTELLÓN	444	304	138	2	385	258	125	2	343	233	108	2	42	25	17	0
VALENCIA	1.861	1.199	654	8	1.702	1.087	608	7	1.551	985	559	7	151	102	49	0
EXTREMADURA	3.398	2.753	631	14	3.284	2.667	608	9	3.027	2.454	565	8	257	213	43	1
BADAJOS	2.323	1.827	485	11	2.254	1.781	467	6	2.079	1.630	443	6	175	151	24	0
CÁCERES	1.075	926	146	3	1.030	886	141	3	948	824	122	2	82	62	19	1
GALICIA	3.026	2.337	661	28	2.749	2.095	627	27	2.595	1.996	574	25	154	99	53	2
A CORUÑA	1.198	958	224	16	1.098	873	210	15	1.050	837	198	15	48	36	12	0
LUGO	382	313	66	3	340	273	64	3	320	258	59	3	20	15	5	0
OURENSE	407	358	47	2	359	312	45	2	342	299	41	2	17	13	4	0
PONTEVEDRA	1.039	708	324	7	952	637	308	7	883	602	276	5	69	35	32	2
ISLAS BALEARES	570	389	156	25	525	356	148	21	495	332	142	21	30	24	6	0
ISLAS CANARIAS	2.345	1.512	824	9	2.245	1.470	766	9	2.093	1.389	695	9	152	81	71	0
LAS PALMAS	1.379	857	522	0	1.316	832	484	0	1.215	780	435	0	101	52	49	0
SANTA CRUZ TENERIFE	966	655	302	9	929	638	287	9	878	609	260	9	51	29	22	0
LA RIOJA	314	236	77	1	289	217	71	1	251	188	62	1	38	29	9	0
MELILLA	530	41	489	0	498	20	478	0	484	19	465	0	14	1	13	0
NAVARRA	1.263	795	458	10	1.159	719	430	10	1.085	675	401	9	74	44	29	1
PAÍS VASCO	1.528	1.153	347	28	1.469	1.122	325	22	1.256	947	289	20	213	175	36	2
ÁLAVA	261	145	115	1	244	142	102	0	203	109	94	0	41	33	8	0
GIPUZKOA	868	703	144	21	836	683	137	16	719	584	121	14	117	99	16	2
BIZKAIA	399	305	88	6	389	297	86	6	334	254	74	6	55	43	12	0
PRINCIPADO DE ASTURIAS	2.728	1.711	1.009	8	2.578	1.605	966	7	2.452	1.520	925	7	126	85	41	0
REGIÓN DE MURCIA	1.853	1.419	379	55	1.706	1.306	352	48	1.583	1.216	320	47	123	90	32	1
TOTAL ESPAÑA	70.033	39.104	29.992	937	64.857	35.937	28.132	788	60.094	33.159	26.198	737	4.763	2.778	1.934	51

Datos del Sistema Nacional de Garantía Juvenil

Modelo estadístico acordado en la Comisión Delegada de Seguimiento y Evaluación del Sistema Nacional de Garantía Juvenil

INSCRIPCIONES Y DENEGACIONES POR PROVINCIAS

