

1. RESUMEN DE LOS ULTIMOS CINCO AÑOS

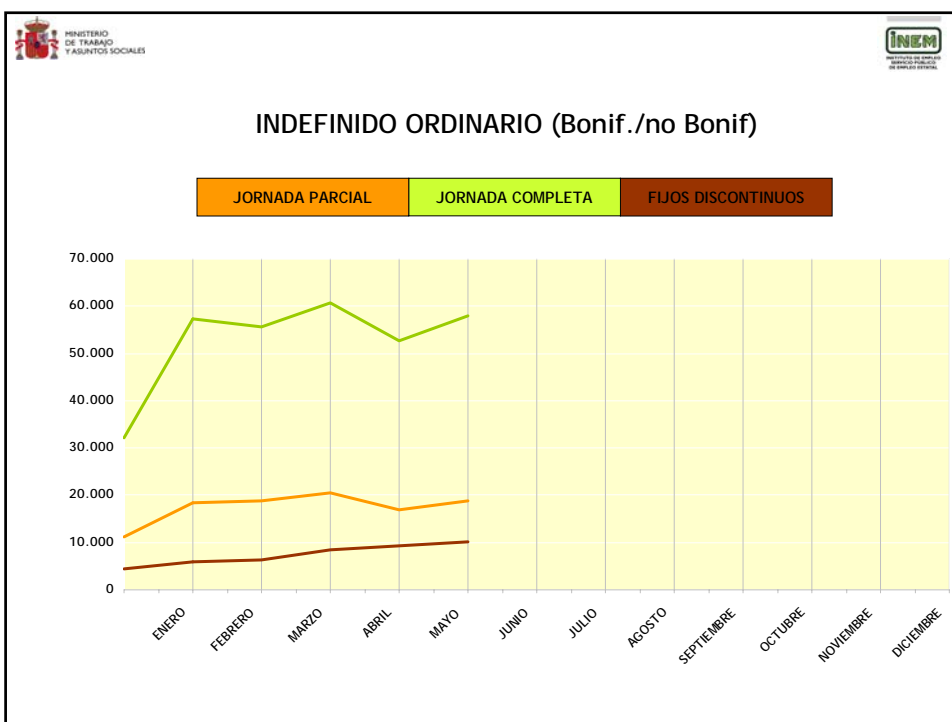
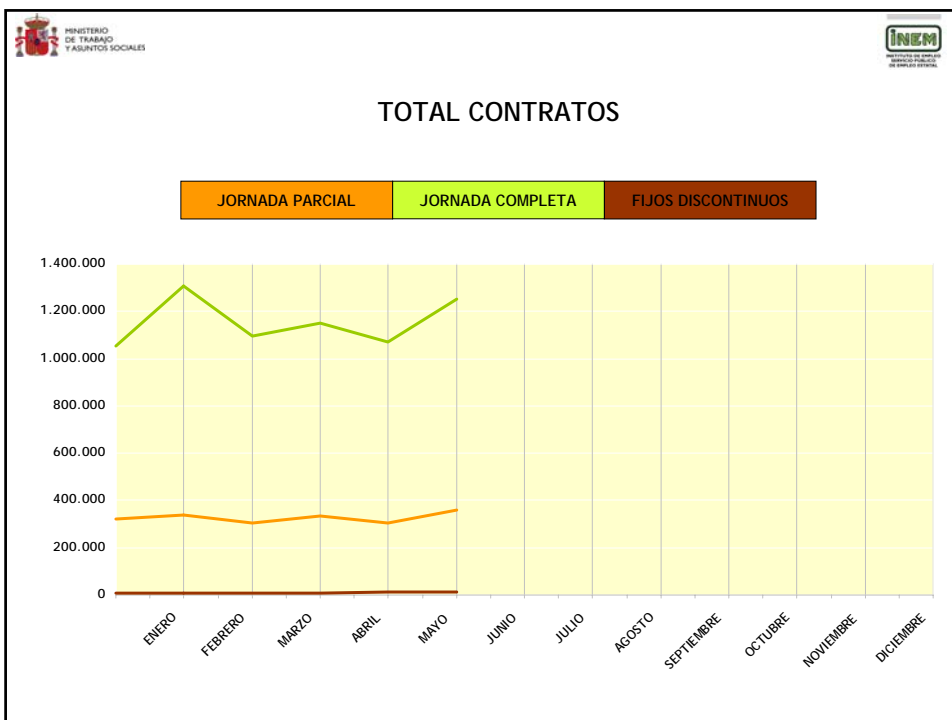
TIPO DE CONTRATO	2002	2003	2004	2005	2006
INDEFINIDO ORDINARIO (Bonif./no Bonif.)	616.377	617.402	778.512	1.254.094	1.445.873
INDEFINIDO FOMENTO DE LA CONTRATACIÓN INDEFINIDA	666.583	652.366	641.206	288.744	731.372
MINUSVÁLIDOS	8.352	8.279	9.497	10.021	11.797
TOTAL CONTRATOS INDEFINIDOS	1.291.312	1.278.047	1.429.215	1.552.859	2.189.042
OBRA O SERVICIO	5.058.733	5.323.303	6.057.836	6.401.169	6.841.222
EVENTUAL CIRCUNSTANCIAS DE LA PRODUCCIÓN	6.233.171	6.466.845	7.117.436	7.487.659	7.732.664
INTERINIDAD	1.003.414	1.067.405	1.234.104	1.314.449	1.373.861
TEMPORAL MINUSVÁLIDOS	9.181	9.567	11.093	12.646	14.775
TEMPORAL DE INSERCIÓN	52.724	89.247	67.523	4.969	459
RELEVO	7.312	10.766	16.030	22.751	30.206
JUBILACIÓN PARCIAL	6.806	10.327	15.780	21.232	27.354
SUSTITUCIÓN POR JUBILACIÓN 64 AÑOS	1.497	1.135	1.684	1.697	1.608
PRÁCTICAS	78.195	76.471	85.845	85.577	90.461
FORMACIÓN	126.568	125.774	126.534	120.584	117.654
OTROS CONTRATOS	318.687	217.455	197.201	149.394	119.263
TOTAL CONTRATOS TEMPORALES	12.896.288	13.398.295	14.931.066	15.622.127	16.349.527
TOTAL CONTRATOS INICIALES	14.187.600	14.676.342	16.360.281	17.174.986	18.538.569
CONTRATOS CONVERTIDOS EN INDEFINIDOS	539.754	553.823	613.444	700.083	1.149.485
ADSCRIPCIONES EN COLABORACIÓN SOCIAL	6.473	5.070	4.075	4.559	4.954
TOTAL CONTRATOS Y ADSCRIPCIONES	14.733.827	15.235.235	16.977.800	17.879.628	19.693.008

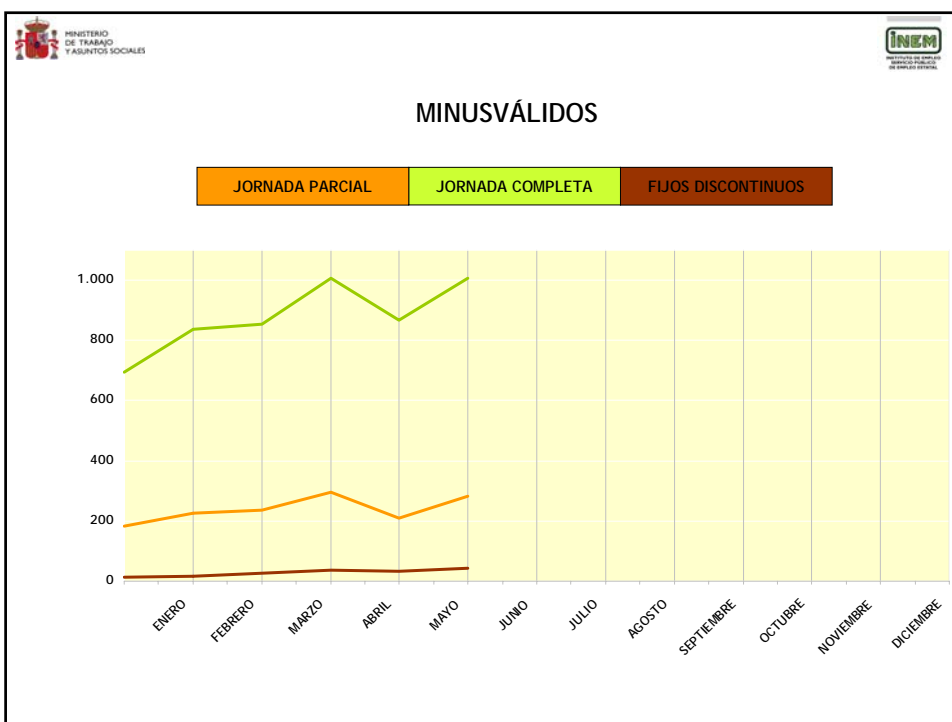
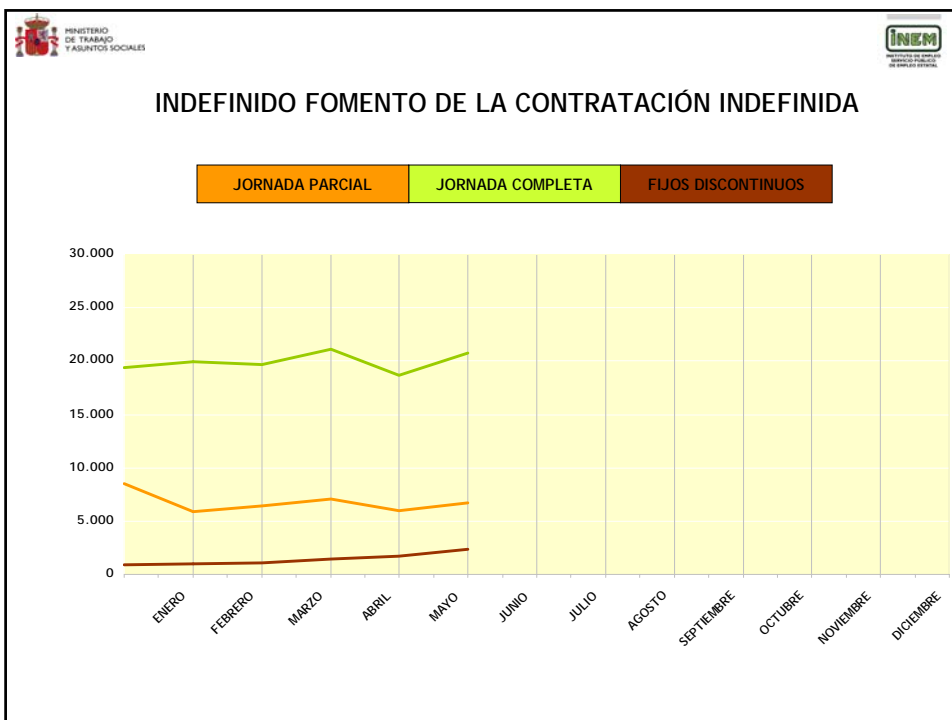
2. RESUMEN DE LOS MESES DEL AÑO POR TIPO DE CONTRATO (DATOS DEL MES)

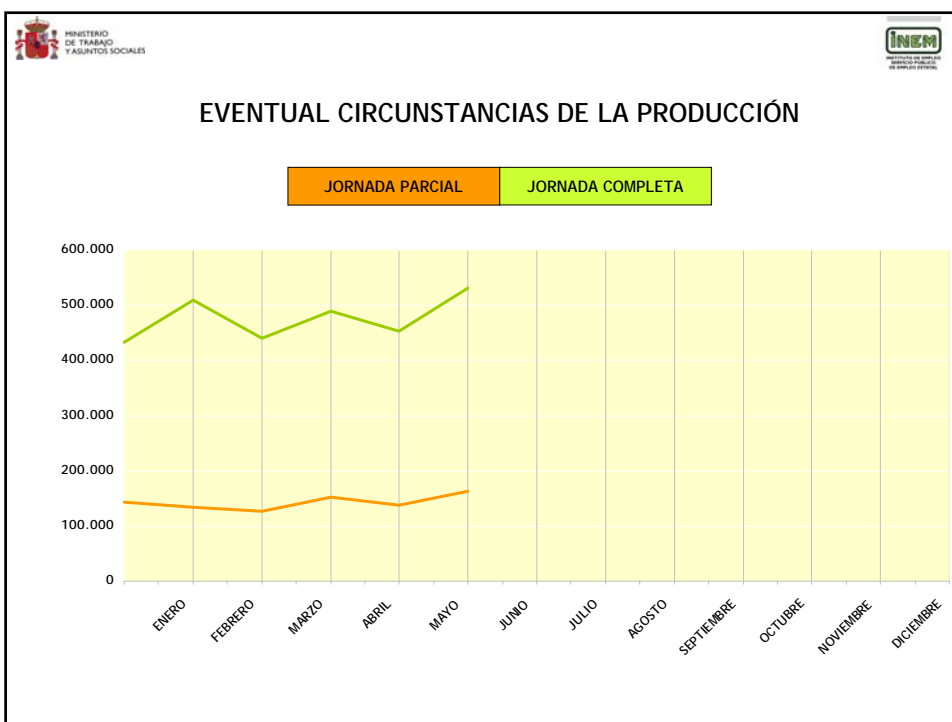
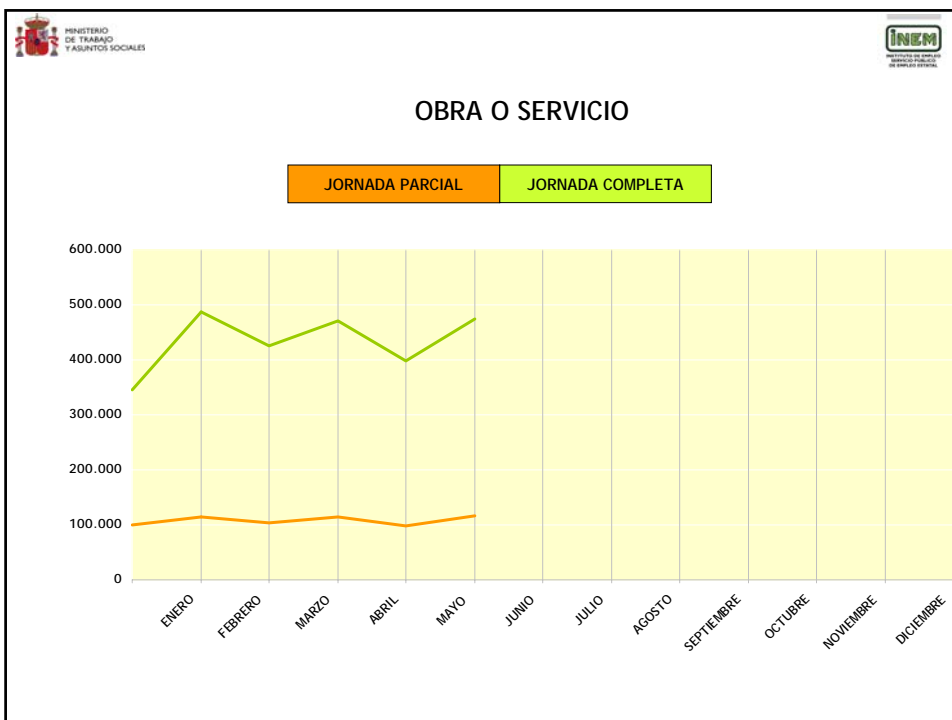
TIPO DE CONTRATO	ENERO	FEBRERO	MARZO	ABRIL	MAYO	JUNIO
INDEFINIDO ORDINARIO (Bonif./No Bonif.)	81.687	80.689	89.838	78.741	87.003	
BONIFICADO	9.988	10.608	11.400	10.079	11.350	
NO BONIFICADO	71.699	70.081	78.438	68.662	75.653	
INDEFINIDO FOMENTO DE LA CONTRATACIÓN INDEFINIDA	26.822	27.181	29.530	26.377	29.760	
BONIFICADO	22.812	22.992	24.986	22.702	25.724	
NO BONIFICADO	4.010	4.189	4.544	3.675	4.036	
MINUSVÁLIDOS	1.081	1.117	1.340	1.112	1.331	
MINUSVÁLIDOS (sólo bonificados)	240	215	261	212	258	
MINUSVÁLIDOS F.C.I	841	902	1.079	900	1.073	
TOTAL CONTRATOS INDEFINIDOS	109.590	108.987	120.708	106.230	118.094	
OBRA O SERVICIO	602.185	528.451	584.117	497.573	590.720	
EVENTUAL CIRCUNSTANCIAS DE LA PRODUCCIÓN	643.260	568.719	642.285	591.158	694.220	
INTERINIDAD	118.643	106.072	113.280	103.518	121.452	
TEMPORAL MINUSVÁLIDOS	1.356	1.418	1.606	1.320	1.643	
SUSTITUCIÓN POR JUBILACIÓN 64 AÑOS	171	174	189	143	165	
RELEVO	2.886	2.419	2.708	2.458	2.703	
JUBILACIÓN PARCIAL	2.478	2.004	2.303	2.081	2.199	
PRÁCTICAS	7.374	6.640	6.714	5.253	5.289	
FORMACIÓN	9.593	8.969	10.464	6.719	8.261	
OTROS CONTRATOS	9.782	7.574	7.601	6.826	8.462	
TOTAL CONTRATOS TEMPORALES	1.397.728	1.232.440	1.371.267	1.217.049	1.435.114	
TOTAL CONTRATOS INICIALES	1.507.318	1.341.427	1.491.975	1.323.279	1.553.208	
CONTRATOS CONVERTIDOS EN INDEFINIDOS	145.832	66.900	72.457	62.701	72.284	
ADSCRIPCIONES EN COLABORACIÓN SOCIAL	562	382	303	399	509	
TOTAL CONTRATOS Y ADSCRIPCIONES	1.653.712	1.408.709	1.564.735	1.386.379	1.626.001	

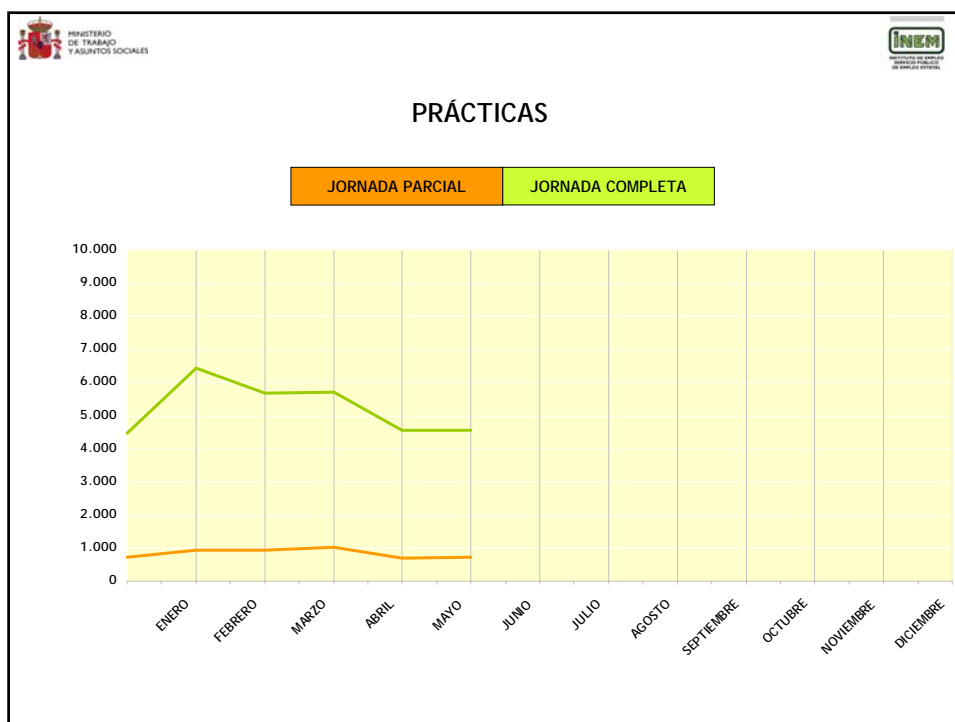
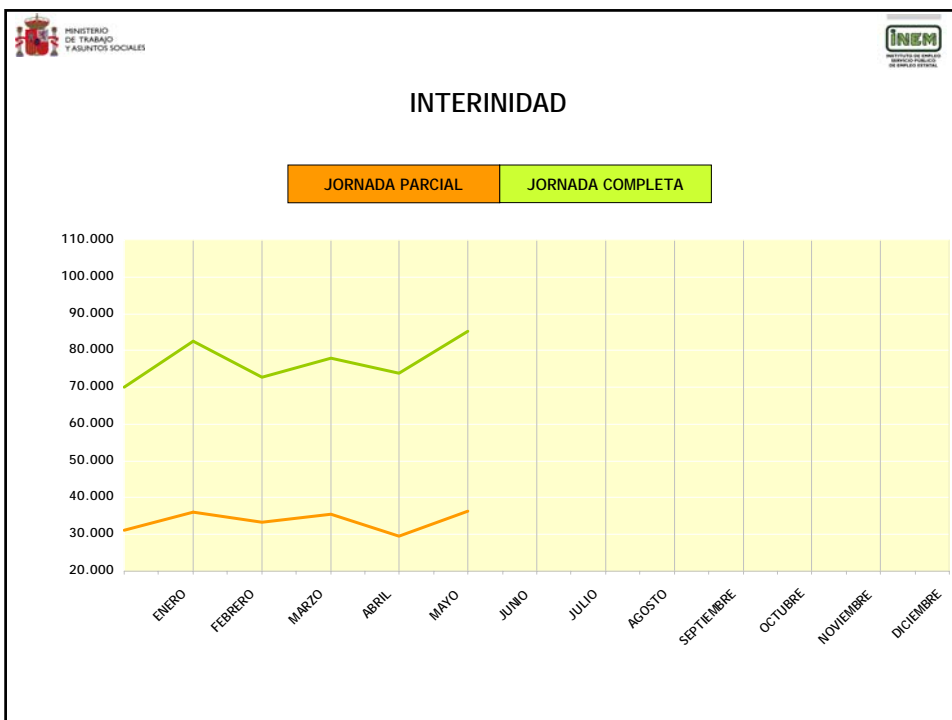
2. RESUMEN DE LOS MESES DEL AÑO POR TIPO DE CONTRATO

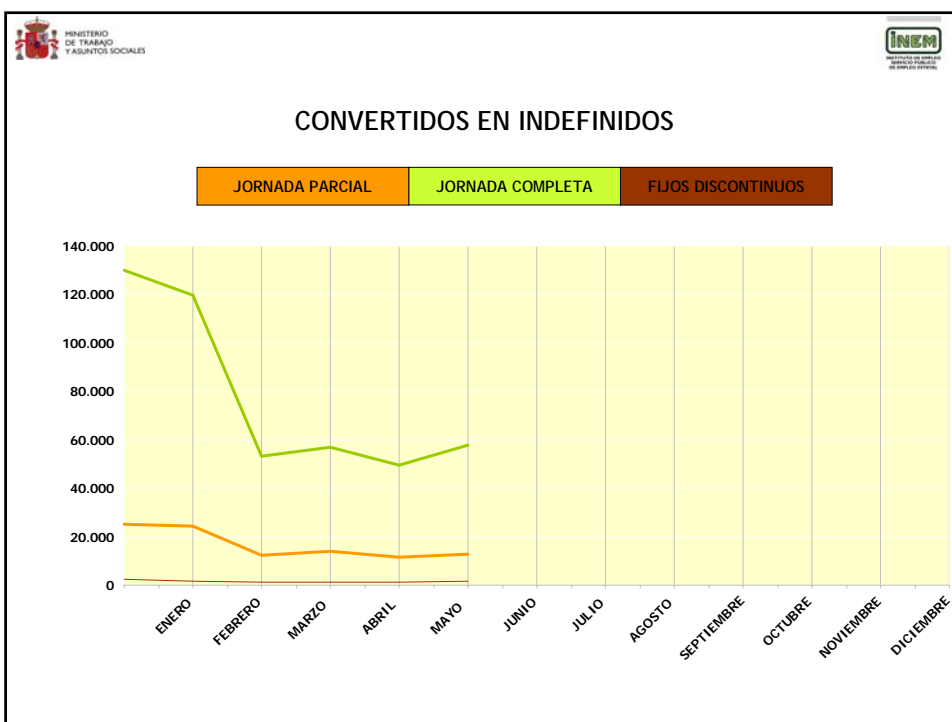
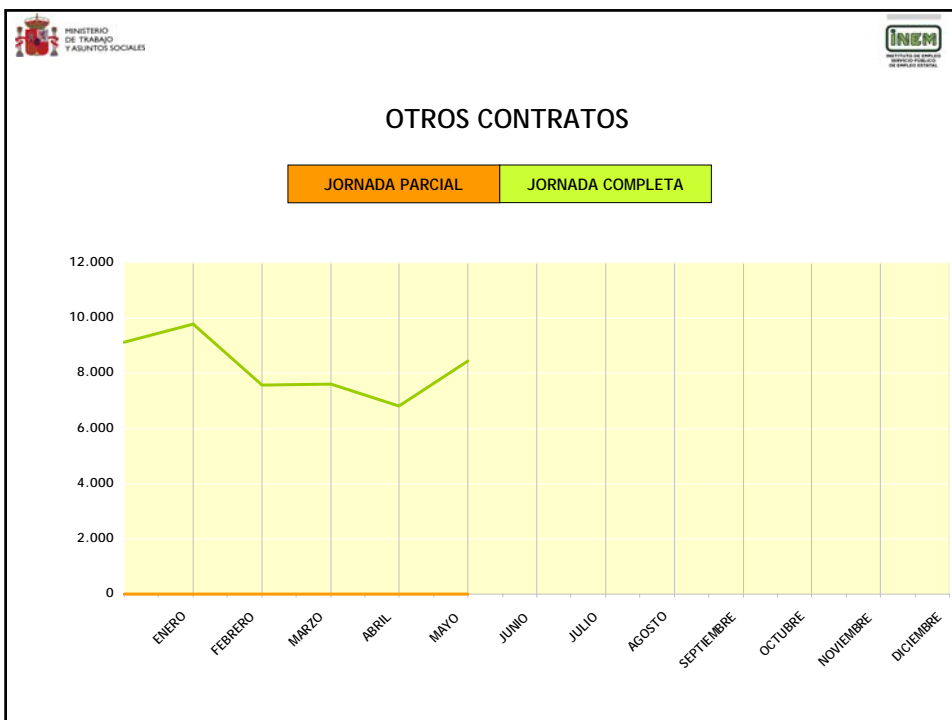
TIPO DE CONTRATO	JULIO	AGOSTO	SEPT.	OCTUBRE	NOV.	DIC.
INDEFINIDO ORDINARIO (Bonif./No Bonif.)						
BONIFICADO						
NO BONIFICADO						
INDEFINIDO FOMENTO DE LA CONTRATACIÓN INDEFINIDA						
BONIFICADO						
NO BONIFICADO						
MINUSVÁLIDOS						
MINUSVÁLIDOS (sólo bonificados)						
MINUSVÁLIDOS F.C.I						
TOTAL CONTRATOS INDEFINIDOS						
OBRA O SERVICIO						
EVENTUAL CIRCUNSTANCIAS DE LA PRODUCCIÓN						
INTERINIDAD						
TEMPORAL MINUSVÁLIDOS						
SUSTITUCIÓN POR JUBILACIÓN 64 AÑOS						
RELEVO						
JUBILACIÓN PARCIAL						
PRÁCTICAS						
FORMACIÓN						
OTROS CONTRATOS						
TOTAL CONTRATOS TEMPORALES						
TOTAL CONTRATOS INICIALES						
CONTRATOS CONVERTIDOS EN INDEFINIDOS						
ADSCRIPCIONES EN COLABORACIÓN SOCIAL						
TOTAL CONTRATOS Y ADSCRIPCIONES						











3. RESUMEN DE LOS MESES DEL AÑO POR SEXO Y SECTOR DE ACTIVIDAD ECONOMICA

CONTRATOS INICIALES

	ENERO	FEBRERO	MARZO	ABRIL	MAYO	JUNIO
TOTAL CONTRATOS	1.507.318	1.341.427	1.491.975	1.323.279	1.553.208	
HOMBRES	830.746	747.937	824.400	718.533	849.149	
MUJERES	676.572	593.493	667.575	604.746	704.059	
TOTAL AGRICULTURA	201.146	152.112	148.478	117.348	141.012	
HOMBRES	109.649	81.512	80.606	65.106	78.153	
MUJERES	91.497	70.600	67.872	52.242	62.859	
TOTAL INDUSTRIA	108.549	93.824	99.258	88.636	101.505	
HOMBRES	71.315	63.640	67.155	58.182	67.311	
MUJERES	37.234	30.184	32.103	30.454	34.194	
TOTAL CONSTRUCCION	254.917	242.862	257.620	210.164	241.065	
HOMBRES	237.694	226.860	240.297	195.630	225.284	
MUJERES	17.223	16.002	17.323	14.534	15.781	
TOTAL SERVICIOS	942.706	852.629	986.619	907.131	1.069.626	
HOMBRES	412.088	375.925	436.342	399.615	478.401	
MUJERES	530.618	476.704	550.277	507.516	591.225	

CONTRATOS CONVERTIDOS EN INDEFINIDOS

	ENERO	FEBRERO	MARZO	ABRIL	MAYO	JUNIO
TOTAL CONTRATOS	145.832	66.900	72.457	62.701	72.284	
HOMBRES	87.964	37.948	40.085	34.507	22.995	
MUJERES	57.868	28.952	32.372	28.194	31.939	
TOTAL AGRICULTURA	2.163	1.075	1.009	905	961	
HOMBRES	1.596	767	742	675	707	
MUJERES	567	308	267	230	254	
TOTAL INDUSTRIA	21.897	9.587	10.541	9.135	10.917	
HOMBRES	15.999	6.723	7.403	6.324	7.682	
MUJERES	5.898	2864	3.138	2.811	3.235	
TOTAL CONSTRUCCION	29.214	10.418	10.179	8.385	9.977	
HOMBRES	26.903	9.382	9.071	7.457	8.961	
MUJERES	2.311	1.036	1.108	928	1.016	
TOTAL SERVICIOS	92.558	45.820	50.728	44.276	50.429	
HOMBRES	43.466	21.076	22.869	20.051	22.995	
MUJERES	49.092	24.744	27.859	24.225	27.434	

CONTRATOS INICIALES

	JULIO	AGOSTO	SEPTIEMBRE	OCTUBRE	NOVIEMBRE	DICIEMBRE
TOTAL CONTRATOS						
HOMBRES						
MUJERES						
TOTAL AGRICULTURA						
HOMBRES						
MUJERES						
TOTAL INDUSTRIA						
HOMBRES						
MUJERES						
TOTAL CONSTRUCCION						
HOMBRES						
MUJERES						
TOTAL SERVICIOS						
HOMBRES						
MUJERES						

CONTRATOS CONVERTIDOS EN INDEFINIDOS

	JULIO	AGOSTO	SEPTIEMBRE	OCTUBRE	NOVIEMBRE	DICIEMBRE
TOTAL CONTRATOS						
HOMBRES						
MUJERES						
TOTAL AGRICULTURA						
HOMBRES						
MUJERES						
TOTAL INDUSTRIA						
HOMBRES						
MUJERES						
TOTAL CONSTRUCCION						
HOMBRES						
MUJERES						
TOTAL SERVICIOS						
HOMBRES						
MUJERES						

