



MINISTERIO
DE TRABAJO
Y ECONOMÍA SOCIAL

SERVICIO PÚBLICO
DE EMPLEO ESTATAL

SEPE



UNIÓN EUROPEA
Fondo Social Europeo
El FSE invierte en tu futuro

Sistema Nacional de Garantía Juvenil

Fichero de Inscripción

La información contenida en los informes estadísticos publicados en esta web tienen un carácter exclusivamente ORIENTATIVO, ya que sólo tienen validez al día de la fecha de extracción. Los datos sufren variaciones diarias, incluso a tiempo pasado, como consecuencia del funcionamiento dinámico del sistema según lo dispuesto en el artículo 98 (apartados 4 y 5) Ley 18/2014 de 15 de octubre, de aprobación de medidas urgentes para el crecimiento, la competitividad y la eficiencia, debido a procesos tales como recursos de alzada, la inscripción mediante mecanismos específicos, inscripción o renovación como demandante de empleo, etc. Los datos son resultado del seguimiento que realiza esta Unidad con el único objeto de orientar acerca de los inscritos en el Sistema Nacional de Garantía Juvenil.



Datos a 31 DE JULIO DE 2020



SISTEMA NACIONAL DE GARANTÍA JUVENIL


Datos a 31 de julio de 2020



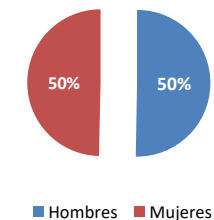
Proceso de Inscripción (TABLA GENERAL)

	ESPAÑA		
	Total	Hombres	Mujeres
Solicitudes	1.911.110	961.448	949.662
Con usuario y contraseña	1.617.045	812.522	804.523
Certificado electrónico	257.544	129.720	127.824
En Papel completas y correctas	36.521	19.206	17.315
Expedientes resueltos	1.883.710	947.932	935.778
Con usuario y contraseña	1.595.031	801.657	793.374
Certificado electrónico	252.197	127.091	125.106
En Papel	36.482	19.184	17.298
% de expedientes resueltos	99%	99%	99%
Inscripciones (resoluciones positivas)	1.819.218	916.648	902.570
Con usuario y contraseña	1.556.428	783.254	773.174
Certificado electrónico	242.807	122.277	120.530
En Papel	19.983	11.117	8.866
Denegaciones (resoluciones negativas)	64.492	31.284	33.208
Con usuario y contraseña	38.603	18.403	20.200
Certificado electrónico	9.390	4.814	4.576
En Papel	16.499	8.067	8.432
Servicio 060 Garantía Juvenil	3.453	---	---
Llamadas atendidas	2.847	---	---
Correos atendidos	606	---	---

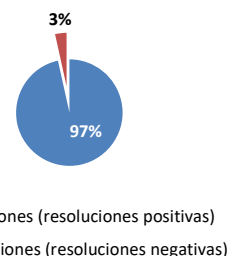
Por Tipo de Expediente



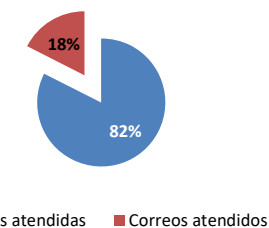
Por Sexo



Por Tipo de resolución



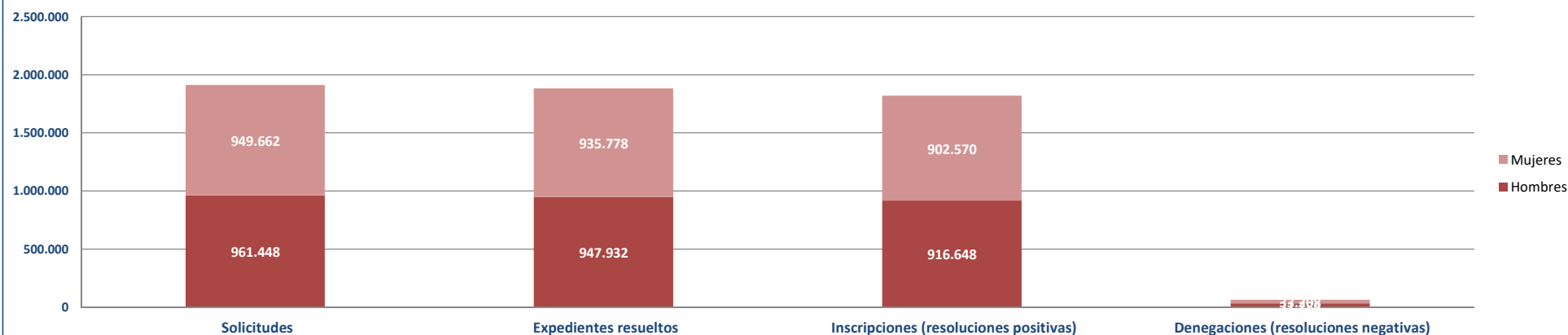
Teléfono de Información



Datos del Sistema Nacional de Garantía Juvenil

Modelo estadístico acordado en la Comisión Delegada de Seguimiento y Evaluación del Sistema Nacional de Garantía Juvenil

Registro del Sistema



SISTEMA NACIONAL DE GARANTÍA JUVENIL

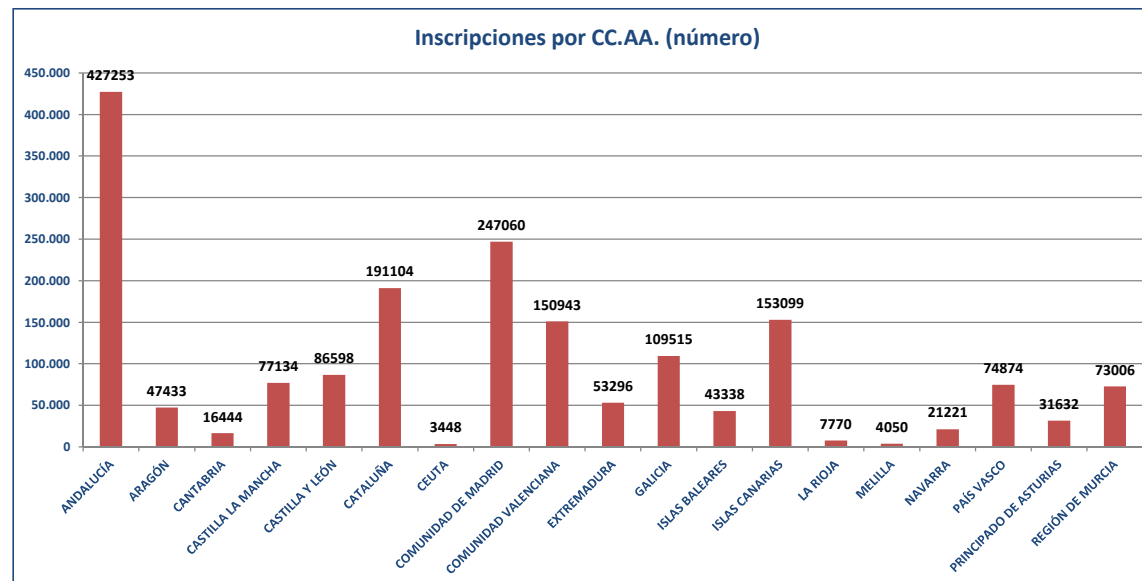
Datos a 31 de julio de 2020



INSCRIPCIONES

(Datos por CC.AA.)

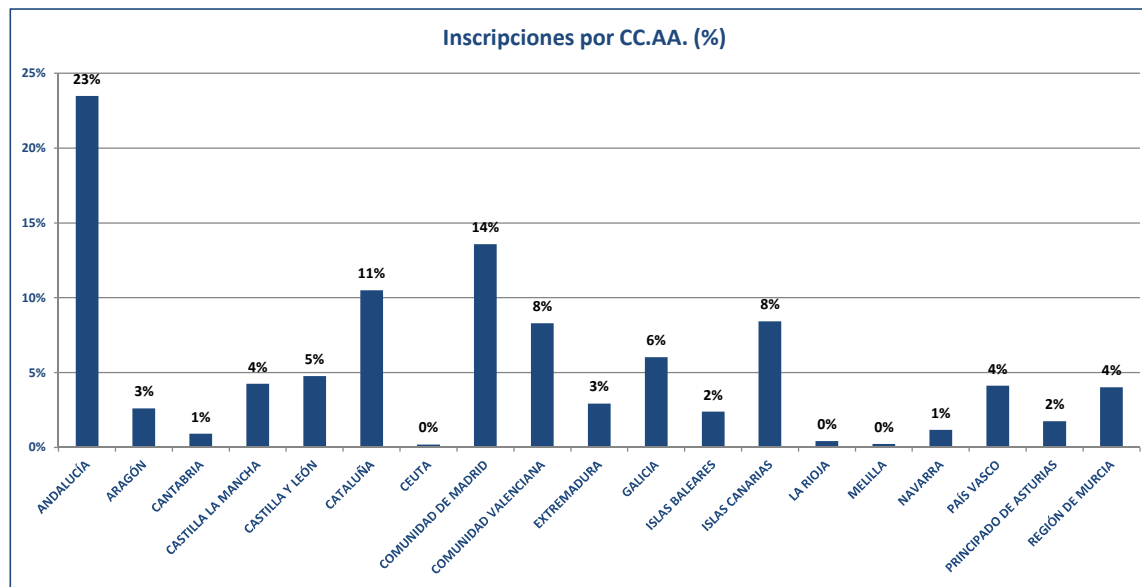
	Total		Hombres		Mujeres	
	Número	%/total	Número	%/total	Número	%/total
ANDALUCÍA	427.253	23%	207.749	22,7%	219.504	24,3%
ARAGÓN	47.433	3%	24.343	2,7%	23.090	2,6%
CANTABRIA	16.444	1%	8.598	0,9%	7.846	0,9%
CASTILLA LA MANCHA	77.134	4%	37.998	4,1%	39.136	4,3%
CASTILLA Y LEÓN	86.598	5%	44.205	4,8%	42.393	4,7%
CATALUÑA	191.104	11%	103.575	11,3%	87.529	9,7%
CEUTA	3.448	0%	1.580	0,2%	1.868	0,2%
COMUNIDAD DE MADRID	247.060	14%	123.747	13,5%	123.313	13,7%
COMUNIDAD VALENCIANA	150.943	8%	76.671	8,4%	74.272	8,2%
EXTREMADURA	53.296	3%	26.292	2,9%	27.004	3,0%
GALICIA	109.515	6%	54.346	5,9%	55.169	6,1%
ISLAS BALEARES	43.338	2%	21.768	2,4%	21.570	2,4%
ISLAS CANARIAS	153.099	8%	76.205	8,3%	76.894	8,5%
LA RIOJA	7.770	0%	4.005	0,4%	3.765	0,4%
MELILLA	4.050	0%	1.859	0,2%	2.191	0,2%
NAVARRA	21.221	1%	11.498	1,3%	9.723	1,1%
PAÍS VASCO	74.874	4%	38.322	4,2%	36.552	4,0%
PRINCIPADO DE ASTURIAS	31.632	2%	16.602	1,8%	15.030	1,7%
REGIÓN DE MURCIA	73.006	4%	37.285	4,1%	35.721	4,0%
TOTAL ESPAÑA	1.819.218	100%	916.648	100%	902.570	100%



DENEGACIONES

(Datos por CC.AA.)

	Total		Hombres		Mujeres	
	Número	%/total	Número	%/total	Número	%/total
ANDALUCÍA	9.844	15%	5.137	16,4%	4.707	14,2%
ARAGÓN	2.912	5%	1.400	4,5%	1.512	4,6%
CANTABRIA	318	0%	168	0,5%	150	0,5%
CASTILLA LA MANCHA	1.765	3%	893	2,9%	872	2,6%
CASTILLA Y LEÓN	2.368	4%	1.180	3,8%	1.188	3,6%
CATALUÑA	4.905	8%	2.573	8,2%	2.332	7,0%
CEUTA	72	0%	31	0,1%	41	0,1%
COMUNIDAD DE MADRID	12.439	19%	6.139	19,6%	6.300	19,0%
COMUNIDAD VALENCIANA	3.100	5%	1.520	4,9%	1.580	4,8%
EXTREMADURA	1.262	2%	711	2,3%	551	1,7%
GALICIA	2.987	5%	1.337	4,3%	1.650	5,0%
ISLAS BALEARES	1.227	2%	578	1,8%	649	2,0%
ISLAS CANARIAS	4.145	6%	1.900	6,1%	2.245	6,8%
LA RIOJA	221	0%	115	0,4%	106	0,3%
MELILLA	78	0%	36	0,1%	42	0,1%
NAVARRA	434	1%	234	0,7%	200	0,6%
PAÍS VASCO	14.161	22%	6.181	19,8%	7.980	24,0%
PRINCIPADO DE ASTURIAS	635	1%	311	1,0%	324	1,0%
REGIÓN DE MURCIA	1.619	3%	840	2,7%	779	2,3%
TOTAL ESPAÑA	64.492	100%	31.284	100%	33.208	100%



Datos del Sistema Nacional de Garantía Juvenil

Modelo estadístico acordado en la Comisión Delegada de Seguimiento y Evaluación del Sistema Nacional de Garantía Juvenil

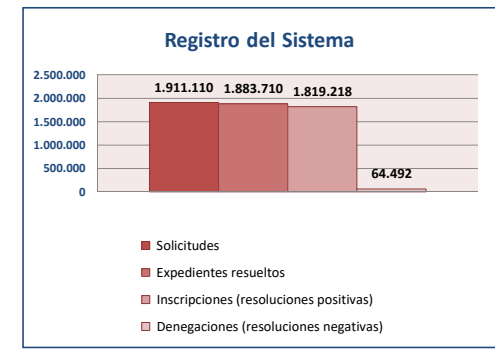
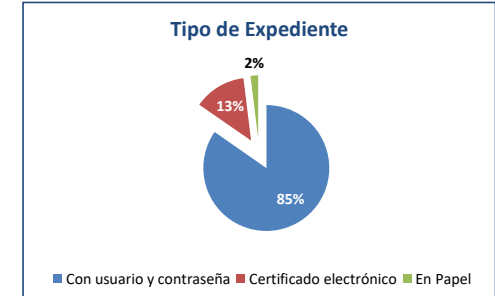
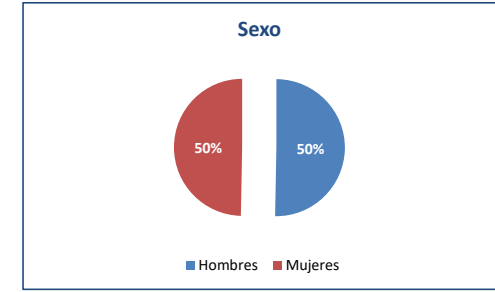
SISTEMA NACIONAL DE GARANTÍA JUVENIL

Datos a 31 de julio de 2020



ESTADOS (TOTAL POR CC.AA, PROVINCIAS Y SEXO)

	Solicitudes			Expedientes resueltos			Inscripciones			Denegaciones		
	TOTAL	Hombres	Mujeres	TOTAL	Hombres	Mujeres	TOTAL	Hombres	Mujeres	TOTAL	Hombres	Mujeres
ANDALUCÍA	441.787	215.155	226.632	437.097	212.886	224.211	427.253	207.749	219.504	9.844	5.137	4.707
ALMERÍA	30.079	14.652	15.427	29.362	14.312	15.050	28.577	13.937	14.640	785	375	410
CADIZ	71.835	35.253	36.582	71.361	35.038	36.323	70.283	34.513	35.770	1.078	525	553
CORDOBA	48.350	23.266	25.084	47.955	23.086	24.869	46.992	22.542	24.450	963	544	419
GRANADA	53.548	26.051	27.497	52.900	25.734	27.166	51.550	25.021	26.529	1.350	713	637
HUELVA	25.335	12.540	12.795	25.095	12.426	12.669	24.499	12.106	12.393	596	320	276
JAÉN	40.855	19.492	21.363	40.545	19.328	21.217	39.375	18.699	20.676	1.170	629	541
MÁLAGA	68.030	33.605	34.425	67.049	33.133	33.916	65.482	32.321	33.161	1.567	812	755
SEVILLA	103.755	50.296	53.459	102.830	49.829	53.001	100.495	48.610	51.885	2.335	1.219	1.116
ARAGÓN	51.157	26.178	24.979	50.345	25.743	24.602	47.433	24.343	23.090	2.912	1.400	1.512
HUESCA	7.246	3.729	3.517	7.135	3.665	3.470	6.733	3.495	3.238	402	170	232
TERUEL	4.893	2.486	2.407	4.840	2.455	2.385	4.576	2.358	2.218	264	97	167
ZARAGOZA	39.018	19.963	19.055	38.370	19.623	18.747	36.124	18.490	17.634	2.246	1.133	1.113
CANTABRIA	17.004	8.891	8.113	16.762	8.766	7.996	16.444	8.598	7.846	318	168	150
CASTILLA LA MANCHA	79.820	39.324	40.496	78.899	38.891	40.008	77.134	37.998	39.136	1.765	893	872
ALBACETE	15.423	7.496	7.927	15.266	7.427	7.839	14.926	7.253	7.673	340	174	166
CIUDAD REAL	23.236	11.050	12.186	23.039	10.975	12.064	22.540	10.720	11.820	499	255	244
CUENCA	6.980	3.516	3.464	6.873	3.465	3.408	6.701	3.388	3.315	172	79	93
GUADALAJARA	8.450	4.144	4.306	8.300	4.072	4.228	8.050	3.946	4.104	250	126	124
TOLEDO	25.731	13.118	12.613	25.421	12.952	12.469	24.977	12.699	12.274	504	259	245
CASTILLA Y LEÓN	90.001	45.890	44.111	88.966	45.385	43.581	86.598	44.205	42.393	2.368	1.180	1.188
ÁVILA	4.315	2.195	2.120	4.256	2.157	2.099	4.132	2.087	2.045	124	70	54
BURGOS	14.204	7.119	7.085	14.008	7.013	6.995	13.655	6.842	6.813	353	171	182
LEÓN	15.530	8.092	7.438	15.348	8.007	7.341	14.962	7.829	7.133	386	178	208
PALENCIA	7.110	3.600	3.510	7.043	3.571	3.472	6.896	3.494	3.402	147	77	70
SALAMANCA	13.689	6.754	6.935	13.555	6.692	6.863	13.242	6.537	6.705	313	155	158
SEGOVIA	5.461	2.858	2.603	5.360	2.809	2.551	5.186	2.716	2.470	174	93	81
SORIA	3.802	1.986	1.816	3.737	1.957	1.780	3.648	1.907	1.741	89	50	39
VALLADOLID	20.086	10.291	9.795	19.898	10.204	9.694	19.260	9.884	9.376	638	320	318
ZAMORA	5.804	2.995	2.809	5.761	2.975	2.786	5.617	2.909	2.708	144	66	78
CATALUÑA	200.729	108.722	92.007	196.009	106.148	89.861	191.104	103.575	87.529	4.905	2.573	2.332
BARCELONA	135.790	73.783	62.007	132.794	72.157	60.637	129.454	70.369	59.085	3.340	1.788	1.552
GIRONA	25.182	13.692	11.490	24.414	13.262	11.152	23.805	12.936	10.869	609	326	283
LLEIDA	13.753	7.451	6.302	13.427	7.269	6.158	13.100	7.099	6.001	327	170	157
TARRAGONA	26.004	13.796	12.208	25.374	13.460	11.914	24.745	13.171	11.574	629	289	340
CEUTA	3.552	1.628	1.924	3.520	1.611	1.909	3.448	1.580	1.868	72	31	41
COMUNIDAD DE MADRID	265.129	132.505	132.624	259.499	129.886	129.613	247.060	123.747	123.313	12.439	6.139	6.300
COMUNIDAD VALENCIANA	156.328	79.309	77.019	154.043	78.191	75.852	150.943	76.671	74.272	3.100	1.520	1.580
ALICANTE	55.263	28.412	26.851	54.337	27.950	26.387	53.380	27.477	25.908	957	473	484
CASTELLÓN	19.261	9.751	9.510	18.923	9.581	9.342	18.490	9.366	9.124	435	215	218
VALENCIA	81.804	41.146	40.658	80.783	40.660	40.123	79.073	39.828	39.245	1.710	832	878
EXTREMADURA	54.938	27.195	27.743	54.558	27.003	27.555	53.296	26.292	27.004	1.262	711	551
BADAJOS	35.633	17.420	18.213	35.448	17.327	18.121	34.616	16.848	17.768	832	479	353
CÁCERES	19.305	9.775	9.530	19.110	9.676	9.434	18.680	9.444	9.236	430	232	198
GALICIA	114.066	56.352	57.714	112.502	55.683	56.819	109.515	54.346	55.169	2.987	1.337	1.650
A CORUÑA	44.084	21.544	22.540	43.459	21.275	22.184	42.311	20.757	21.554	1.148	518	630
LUGO	12.712	6.236	6.476	12.512	6.156	6.356	12.194	6.012	6.182	318	144	174
OURENSE	12.983	6.538	6.445	12.792	6.450	6.342	12.471	6.303	6.168	321	147	174
PONTEVEDRA	44.287	22.034	22.253	43.739	21.802	21.937	42.539	21.274	21.265	1.200	528	672
ISLAS BALEARES	45.224	22.675	22.549	44.565	22.346	22.219	43.338	21.768	21.570	1.227	578	649
ISLAS CANARIAS	158.498	78.710	79.788	157.244	78.105	79.139	153.099	76.205	76.894	4.145	1.900	2.245
LAS PALMAS	85.511	42.455	43.056	84.849	42.136	42.713	82.444	41.023	41.421	2.405	1.113	1.292
SANTA CRUZ TENERIFE	72.987	36.255	36.732	72.395	35.969	36.426	70.655	35.182	35.473	1.740	787	953
LA RIOJA	8.095	4.175	3.920	7.991	4.120	3.871	7.770	4.005	3.765	221	115	106
MELILLA	4.200	1.930	2.270	4.128	1.895	2.233	4.050	1.859	2.191	78	36	42
NAVARRA	22.056	11.935	10.121	21.655	11.732	9.923	21.221	11.498	9.723	434	234	200
PAÍS VASCO	89.918	44.948	44.970	89.035	44.503	44.532	74.874	38.322	36.552	14.161	6.181	7.980
ÁLAVA	14.002	6.876	7.126	13.842	6.792	7.050	11.643	5.918	5.725	2.199	874	1.325
GIPUZKOA	46.618	23.550	23.068	46.169	23.318	22.851	39.077	20.148	18.929	7.092	3.170	3.922
BIZKAIA	29.298	14.522	14.776	29.024	14.393	14.631	24.154	12.256	11.898	4.870	2.137	2.733
PRINCIPADO DE ASTURIAS	32.725	17.148	15.577	32.267	16.913	15.354	31.632	16.602	15.030	635	311	324
REGIÓN DE MURCIA	75.883	38.778	37.105	74.625	38.125	36.500	73.006	37.285	35.721	1.619	840	779
TOTAL ESPAÑA	1.911.110	961.448	949.662	1.883.710	947.932	935.778	1.819.218	916.648	902.570	64.492	31.284	33.208



SISTEMA NACIONAL DE GARANTÍA JUVENIL

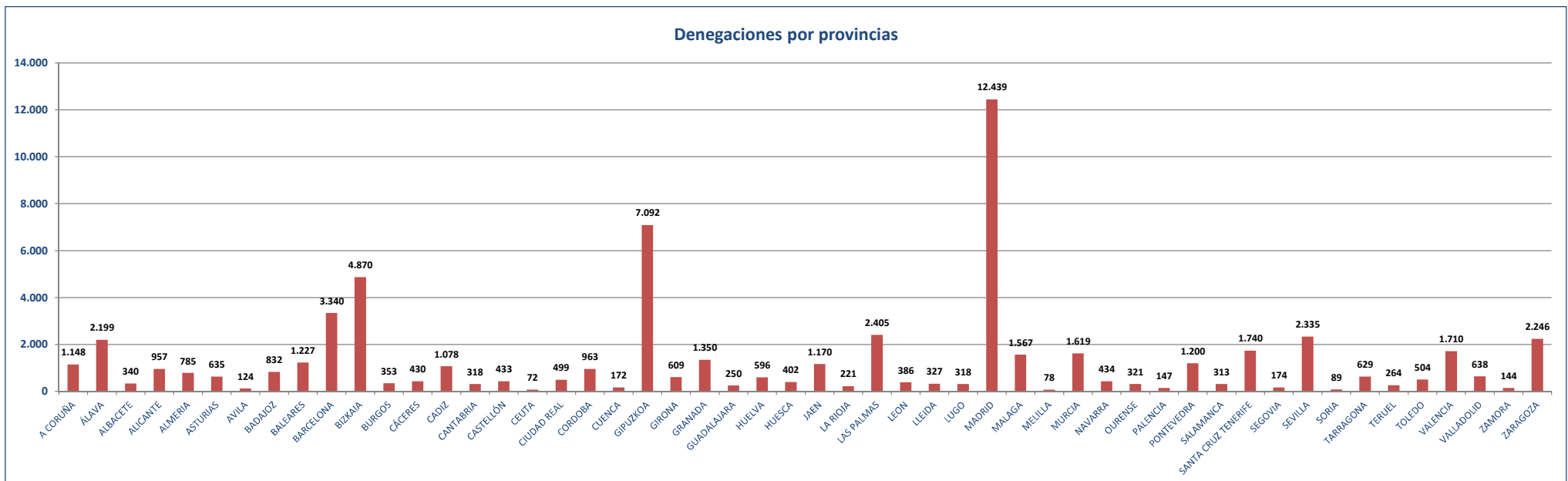
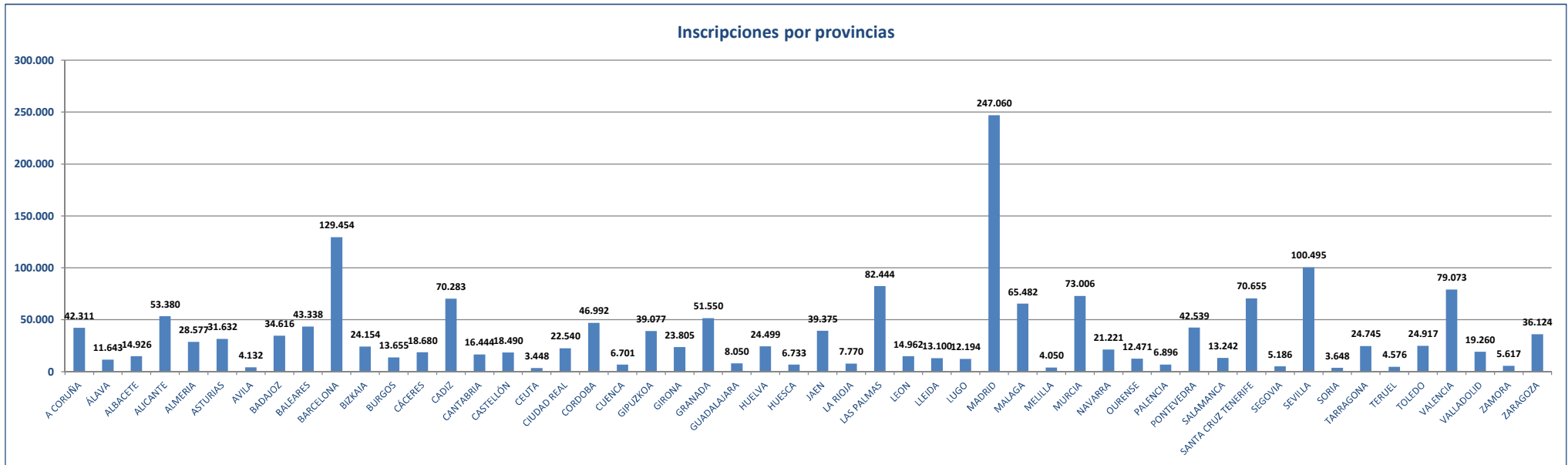
Datos a 31 de julio de 2020



ESTADOS (TOTAL POR CC.AA, PROVINCIAS Y TIPO DE EXPEDIENTE)

	Solicitudes				Expedientes resueltos				Inscripciones				Denegaciones			
	TOTAL	Contraseña	Certificado	En Papel	TOTAL	Contraseña	Certificado	En Papel	TOTAL	Contraseña	Certificado	En Papel	TOTAL	Contraseña	Certificado	En Papel
ANDALUCÍA	441.787	315.223	124.780	1.784	437.097	312.222	123.099	1.776	427.253	306.788	118.948	1.517	9.844	5.434	4.151	259
ALMERÍA	30.079	19.287	10.708	84	29.362	18.865	10.413	84	28.577	18.473	10.029	75	785	392	384	9
CADIZ	71.835	56.408	15.261	166	71.361	56.054	15.141	166	70.283	55.432	14.723	128	1.078	622	418	38
CÓRDOBA	48.350	31.779	16.438	133	47.955	31.539	16.283	133	46.992	31.075	15.818	99	963	464	465	34
GRANADA	53.548	33.566	19.884	98	52.900	33.216	19.586	98	51.550	32.522	18.953	75	1.350	694	633	23
HUELVA	25.335	12.323	12.908	104	25.095	12.220	12.771	104	24.499	12.023	12.385	91	596	197	386	13
JAÉN	40.855	27.209	13.530	116	40.545	27.031	13.398	116	39.375	26.405	12.878	92	1.170	626	520	24
MÁLAGA	68.030	54.736	12.830	464	67.049	54.023	12.566	460	65.482	53.009	12.055	418	1.567	1.014	511	42
SEVILLA	103.755	79.915	23.221	619	102.830	79.274	22.941	615	100.495	77.849	22.107	539	2.335	1.425	834	76
ARAGÓN	51.157	46.498	2.687	1.972	50.345	45.779	2.594	1.972	47.433	44.828	2.511	94	2.912	951	83	1.878
HUESCA	7.246	6.140	819	287	7.135	6.059	789	287	6.733	5.955	767	11	402	104	22	276
TERUEL	4.893	4.096	585	212	4.840	4.062	566	212	4.576	4.012	554	10	264	50	121	202
ZARAGOZA	39.018	36.262	1.283	1.473	38.370	35.658	1.239	1.473	36.124	34.861	1.190	73	2.246	797	49	1.400
CANTABRIA	17.004	16.071	804	129	16.762	15.857	776	129	16.444	15.681	738	25	318	176	38	104
CASTILLA LA MANCHA	79.820	67.938	10.005	1.877	78.899	67.210	9.815	1.874	77.134	66.120	9.443	1.571	1.765	1.090	372	303
ALBACETE	15.423	13.660	1.443	320	15.266	13.524	1.422	320	14.926	13.292	1.349	285	340	232	73	35
CIUDAD REAL	23.236	19.792	3.015	429	23.039	19.651	2.959	429	22.540	19.344	2.832	364	499	307	127	65
CUENCA	6.980	5.793	1.008	179	6.873	5.718	976	179	6.701	5.614	939	148	172	104	37	80
GUADALAJARA	8.450	7.452	732	266	8.300	7.320	714	266	8.050	7.182	682	186	250	138	32	31
TOLEDO	25.731	21.741	3.807	683	25.471	20.937	3.744	680	24.917	20.688	3.641	588	504	309	108	92
CASTILLA Y LEÓN	90.001	76.888	10.918	2.195	88.966	76.077	10.696	2.193	86.598	74.697	10.275	1.626	2.368	1.380	421	567
ÁVILA	4.315	3.551	617	147	4.256	3.500	609	147	4.132	3.441	583	108	124	59	26	39
BURGOS	14.204	12.663	1.363	178	14.008	12.516	1.315	177	13.655	12.279	1.264	112	353	237	51	65
LEÓN	15.530	12.926	2.205	399	15.348	12.794	2.155	399	14.962	12.592	2.078	292	386	202	77	107
PALENCIA	7.110	5.998	874	238	7.043	5.945	860	238	6.896	5.861	831	204	147	84	29	34
SALAMANCA	13.689	11.830	1.498	361	13.555	11.721	1.474	360	13.242	11.552	1.402	288	313	169	72	72
SEGOVIA	5.461	5.061	307	93	5.360	4.973	294	93	5.186	4.850	276	60	174	123	11	33
SORIA	3.802	3.478	291	33	3.737	3.422	282	33	3.648	3.348	271	29	89	74	18	4
VALLADOLID	20.086	16.523	2.957	606	19.898	16.376	2.916	606	19.260	16.006	2.811	443	638	370	105	163
ZAMORA	5.804	4.858	806	140	5.761	4.830	791	140	5.617	4.768	759	90	144	62	32	50
CATALUNYA	200.729	180.145	18.888	1.696	196.009	176.092	18.222	1.695	191.104	172.470	17.302	1.332	4.905	3.622	920	363
BARCELONA	135.790	122.263	12.353	1.174	132.794	119.732	11.889	1.173	129.454	117.300	11.231	923	3.340	2.432	658	250
GIRONA	25.182	22.882	2.089	211	24.414	22.177	2.026	211	23.805	21.708	1.938	159	609	469	88	52
LLEIDA	13.753	11.813	1.837	103	13.427	11.520	1.804	103	13.100	11.271	1.747	82	327	249	57	21
TARRAGONA	26.004	23.187	2.609	208	25.374	22.663	2.503	208	24.745	22.191	2.386	168	629	472	117	40
CEUTA	3.552	2.417	1.129	6	3.520	2.397	1.117	6	3.448	2.350	1.093	5	72	47	24	1
COMUNIDAD DE MADRID	265.129	233.583	15.859	15.687	259.499	228.677	15.158	15.664	247.060	224.590	14.252	8.218	12.439	4.087	906	7.446
COMUNIDAD VALENCIANA	156.328	134.905	20.746	677	154.043	133.137	20.229	677	150.943	131.191	19.379	373	3.100	1.946	850	304
ALICANTE	55.263	48.759	6.333	171	54.337	47.990	6.176	171	53.380	47.369	5.928	83	957	621	248	88
CASTELLÓN	19.261	16.608	2.548	105	18.923	16.336	2.482	105	18.490	16.069	2.360	61	433	267	122	44
VALENCIA	81.804	69.538	11.865	401	80.783	68.811	11.571	401	79.073	67.753	11.091	229	1.710	1.058	480	172
EXTREMADURA	54.938	46.985	7.261	692	54.558	46.697	7.169	692	53.296	45.868	6.982	446	1.262	829	187	246
BADAJOS	35.633	29.339	5.858	436	35.448	29.213	5.799	436	34.616	28.660	5.670	286	832	553	129	150
CÁCERES	19.305	17.646	1.403	256	19.110	17.484	1.370	256	18.680	17.208	1.312	160	430	276	58	96
GALICIA	114.066	104.870	8.094	1.102	112.502	103.593	7.807	1.102	109.515	101.723	7.527	265	2.987	1.870	280	837
A CORUÑA	44.084	41.102	2.560	422	43.459	40.577	2.460	422	42.311	39.830	2.372	109	1.148	747	88	313
LUGO	12.712	11.677	901	134	12.512	11.512	866	134	12.194	11.313	838	43	318	199	81	91
OURENSE	12.983	12.148	708	127	12.792	11.984	681	127	12.471	11.783	655	33	321	201	26	94
PONTEVEDRA	44.287	39.943	3.925	419	43.739	39.520	3.800	419	42.539	38.797	3.662	80	1.200	723	138	339
ISLAS BALEARES	45.224	42.906	1.546	772	44.565	42.296	1.497	772	43.338	41.428	1.443	467	1.227	868	54	305
ISLAS CANARIAS	158.498	144.049	11.369	3.080	157.244	143.030	11.135	3.079	153.099	139.367	10.841	2.891	4.145	3.663	294	188
LAS PALMAS	85.511	77.735	6.210	1.566	84.849	77.210	6.074	1.565	82.444	75.075	5.898	1.471	2.405	2.135	176	94
SANTA CRUZ TENERIFE	72.987	66.314	5.159	1.514	72.395	65.820	5.061	1.514	70.655	64.292	4.943	1.420	1.740	1.528	118	94
LA RIOJA	8.095	7.333	725	37	7.991	7.253	701	37	7.770	7.085	668	17	221	168	33	20
MELILLA	4.200	1.572	2.578	50	4.128	1.547	2.531	50	4.050	1.542	2.466	42	78	5	65	8
NAVARRA	22.056	20.606	1.298	152	21.655	20.243	1.260	152	21.221	19.944	1.199	78	434	299	61	74
PAÍS VASCO	89.918	79.286	6.786	3.846	89.035	78.616	6.574	3.845	74.874	67.987	6.303	584	14.161	10.629	271	3.261
ÁLAVA	14.002	12.215	1.275	512	13.842	12.087	1.243	512	11.643	10.377	1.203	63	2.199	1.710	40	449
GIPUZKOA	46.618	40.556	4.050	2.012	46.169	40.247	3.910									

INSCRIPCIONES Y DENEGACIONES POR PROVINCIAS



SISTEMA NACIONAL DE GARANTÍA JUVENIL

Datos a 31 de julio de 2020



ESTADOS (HOMBRES POR CC.AA, PROVINCIAS Y TIPO DE EXPEDIENTE)

	Solicitudes				Expedientes resueltos				Inscripciones				Denegaciones			
	TOTAL	Contraseña	Certificado	En Papel	TOTAL	Contraseña	Certificado	En Papel	TOTAL	Contraseña	Certificado	En Papel	TOTAL	Contraseña	Certificado	En Papel
ANDALUCÍA	215.155	152.462	61.635	1.058	212.886	150.979	60.852	1.055	207.749	148.208	58.608	933	5.137	2.771	2.244	122
ALMERÍA	14.652	9.263	5.342	47	14.312	9.061	5.204	47	13.937	8.870	5.023	44	375	191	181	3
CADIZ	35.253	27.586	7.565	102	35.038	27.423	7.513	102	34.513	27.120	7.305	88	525	303	208	14
CÓRDOBA	23.266	15.284	7.903	79	23.086	15.175	7.832	79	22.542	14.919	7.563	60	544	256	269	19
GRANADA	26.051	16.181	9.815	55	25.734	16.000	9.679	55	25.021	15.652	9.325	44	713	348	354	11
HUELVA	12.540	6.042	6.434	64	12.426	5.988	6.374	64	12.106	5.889	6.160	57	320	99	214	7
JAÉN	19.492	12.846	6.580	66	19.328	12.750	6.512	66	18.699	12.420	6.224	55	629	330	288	11
MÁLAGA	33.605	26.766	6.559	280	33.133	26.435	6.420	278	32.321	25.925	6.135	261	812	510	285	17
SEVILLA	50.296	38.494	11.437	365	49.829	38.147	11.318	364	48.610	37.413	10.873	324	1.219	734	445	40
ARAGÓN	26.178	23.781	1.469	928	25.743	23.409	1.406	928	24.343	22.920	1.369	54	1.400	489	37	874
HUESCA	3.729	3.169	451	109	3.665	3.125	431	109	3.495	3.069	420	6	170	56	11	103
TERUEL	2.486	2.084	325	77	2.455	2.068	310	77	2.358	2.046	305	7	97	22	5	70
ZARAGOZA	19.963	18.528	693	742	19.623	18.216	665	742	18.490	17.805	644	41	1.133	411	21	701
CANTABRIA	8.891	8.425	395	71	8.766	8.314	381	71	8.598	8.222	363	13	168	92	18	58
CASTILLA LA MANCHA	39.324	33.331	5.049	944	38.891	32.983	4.965	943	37.998	32.458	4.772	768	893	525	193	175
ALBACETE	7.496	6.635	726	135	7.427	6.574	718	135	7.253	6.462	677	114	174	112	71	21
CIUDAD REAL	11.050	9.397	1.441	212	10.975	9.338	1.425	212	10.720	9.196	1.354	170	255	142	41	42
CUENCA	3.516	2.872	549	95	3.465	2.841	529	95	3.386	2.799	507	80	79	22	22	15
GUADALAJARA	4.144	3.655	338	151	4.072	3.590	331	151	3.946	3.530	317	99	126	60	14	52
TOLEDO	13.118	10.772	1.995	351	12.952	10.640	1.962	350	12.693	10.471	1.917	305	259	169	45	45
CASTILLA Y LEÓN	45.890	39.158	5.630	1.102	45.385	38.770	5.514	1.101	44.205	38.071	5.305	829	1.180	699	209	272
ÁVILA	2.195	1.801	317	77	2.157	1.770	310	77	2.087	1.734	301	52	70	36	9	25
BURGOS	7.119	6.346	679	94	7.013	6.269	651	93	6.842	6.156	626	60	171	113	25	33
LEÓN	8.092	6.814	1.084	194	8.007	6.750	1.063	194	7.829	6.654	1.031	144	178	96	32	50
PALENCIA	3.600	3.003	472	125	3.571	2.983	463	125	3.494	2.935	450	109	77	48	13	36
SALAMANCA	6.754	5.858	722	174	6.692	5.808	710	174	6.537	5.721	674	142	155	87	36	12
SEGOVIA	2.858	2.651	159	48	2.809	2.607	154	48	2.716	2.540	143	33	93	67	11	15
SORIA	1.986	1.820	146	20	1.957	1.794	143	20	1.907	1.751	139	17	50	43	4	3
VALLADOLID	10.291	8.356	1.634	301	10.204	8.292	1.611	301	9.884	8.109	1.553	222	320	183	58	79
ZAMORA	2.995	2.509	417	69	2.975	2.497	409	69	2.909	2.471	388	50	66	26	21	19
CATALUÑA	108.722	97.435	10.190	1.097	106.148	95.215	9.837	1.096	103.575	93.333	9.363	879	2.573	1.882	474	217
BARCELONA	73.783	66.220	6.795	767	72.157	64.837	6.554	766	70.369	63.545	6.208	616	1.788	1.292	346	150
GIRONA	13.692	12.411	1.154	127	13.262	12.019	1.116	127	12.936	11.772	1.073	91	326	247	41	36
LLEIDA	7.451	6.434	944	73	7.269	6.269	927	73	7.099	6.140	897	62	170	129	30	11
TARRAGONA	13.796	12.370	1.296	130	13.460	12.090	1.240	130	13.171	11.876	1.185	110	289	214	55	20
CEUTA	1.628	1.129	495	4	1.611	1.119	488	4	1.580	1.098	479	3	31	21	9	1
COMUNIDAD DE MADRID	132.505	116.109	7.895	8.501	129.886	113.848	7.553	8.485	123.747	111.959	7.114	4.674	6.139	1.889	439	3.811
COMUNIDAD VALENCIANA	79.309	68.490	10.443	376	78.191	67.618	10.197	376	76.671	66.660	9.790	221	1.520	958	407	155
ALICANTE	28.412	25.046	3.276	90	27.950	24.651	3.209	90	27.477	24.344	3.084	49	473	307	125	41
CASTELLÓN	9.751	8.399	1.292	60	9.581	8.260	1.261	60	9.366	8.134	1.198	34	215	125	63	26
VALENCIA	41.146	35.045	5.875	226	40.660	34.707	5.727	226	39.828	34.182	5.508	138	832	575	249	88
EXTREMADURA	27.195	23.003	3.635	411	27.003	23.003	3.589	411	26.292	22.519	3.496	277	711	484	93	134
BADAJOS	17.420	14.227	2.932	261	17.327	14.166	2.900	261	16.848	13.835	2.836	177	479	331	64	84
CÁCERES	9.775	8.922	703	150	9.676	8.837	689	150	9.444	8.684	660	100	232	153	29	50
GALICIA	56.352	51.981	3.880	491	55.683	51.440	3.752	491	54.346	50.575	3.629	142	1.337	865	123	349
A CORUÑA	21.544	20.137	1.221	186	21.275	19.920	1.169	186	20.757	19.573	1.130	54	518	347	39	132
LUGO	6.236	5.749	429	58	6.156	5.682	416	58	6.012	5.591	399	22	144	91	17	36
OURENSE	6.538	6.156	329	53	6.450	6.082	315	53	6.303	5.976	307	20	147	106	8	33
PONTEVEDRA	22.034	19.939	1.901	194	21.802	19.756	1.852	194	21.274	19.435	1.793	46	528	321	59	148
ISLAS BALEARES	22.675	21.467	814	394	22.346	21.159	793	394	21.768	20.764	767	237	578	395	26	157
ISLAS CANARIAS	78.710	71.439	5.721	1.550	78.105	70.957	5.598	1.550	76.205	69.276	5.461	1.468	1.900	1.681	137	82
LAS PALMAS	42.455	38.519	3.150	786	42.136	38.278	3.072	786	41.023	37.295	2.986	742	1.113	983	86	44
SANTA CRUZ TENERIFE	36.255	32.920	2.571	764	35.969	32.679	2.526	764	35.182	31.981	2.475	726	787	698	51	38
LA RIOJA	4.175	3.767	392	16	4.120	3.725	379	16	4.005	3.637	361	7	115	88	18	9
MELILLA	1.930	694	1.215	21	1.895	679	1.195	21	1.859	677	1.164	18	36	2	31	3
NAVARRA	11.935	11.151	707	77	11.732	10.964	691	77	11.498	10.798	659	41	234	166	32	36
PAÍS VASCO	44.948	39.514	3.698	1.736	44.503	39.190	3.577	1.736	38.322	34.579	3.446	297	6.181	4.611	131	1.439
ÁLAVA	6.876	5.984	688	204	6.792	5.919	669	204	5.918	5.238	651	29	874	681	18	175
GIPUZKOA	23.550	20.361	2.259	930	23.318	20.211	2.177	930	20.148	17.888	2.087	173	3.170	2.323	90	757
BIZKAIA	14.522	13.169	751	602	14.393	13.068	731	602	12.256	11.453	708	95	2.137	1.607	23	507
PRINCIPADO DE ASTURIAS	17.148	14.836	2.226	86	16.913	14.642 </										

SISTEMA NACIONAL DE GARANTÍA JUVENIL

Datos a 31 de julio de 2020



ESTADOS (MUJERES POR CC.AA, PROVINCIAS Y TIPO DE EXPEDIENTE)

	Solicitudes				Expedientes resueltos				Inscripciones				Denegaciones			
	TOTAL	Contraseña	Certificado	En Papel	TOTAL	Contraseña	Certificado	En Papel	TOTAL	Contraseña	Certificado	En Papel	TOTAL	Contraseña	Certificado	En Papel
ANDALUCÍA	226.632	162.761	63.145	726	224.211	161.243	62.247	721	219.504	158.580	60.340	584	4.707	2.663	1.907	137
ALMERÍA	15.427	10.024	5.366	37	15.050	9.804	5.209	37	14.640	9.603	5.006	31	410	201	203	6
CADIZ	36.582	28.822	7.696	64	36.323	28.631	7.628	64	35.770	28.312	7.418	40	553	319	210	24
CÓRDOBA	25.084	16.495	8.535	54	24.869	16.364	8.451	54	24.450	16.156	8.255	39	419	208	196	15
GRANADA	27.497	17.385	10.069	43	27.166	17.216	9.907	43	26.529	16.870	9.628	31	637	346	279	12
HUELVA	12.795	6.281	6.474	40	12.669	6.232	6.397	40	12.393	6.134	6.225	34	276	98	172	6
JAÉN	21.363	14.363	6.950	50	21.217	14.281	6.886	50	20.676	13.985	6.654	37	541	296	232	13
MÁLAGA	34.425	27.970	6.271	184	33.916	27.588	6.146	182	33.161	27.084	5.920	157	755	504	226	25
SEVILLA	53.459	41.421	11.784	254	53.001	41.127	11.623	251	51.885	40.436	11.234	215	1.116	691	389	36
ARAGÓN	24.979	22.717	1.218	1.044	24.602	22.370	1.188	1.044	23.090	21.908	1.142	40	1.512	462	46	1.004
HUESCA	3.517	2.971	368	178	3.470	2.934	358	178	3.238	2.886	347	5	232	48	11	173
TERUEL	2.407	2.012	260	135	2.385	1.994	256	135	2.218	1.966	249	3	167	28	7	132
ZARAGOZA	19.055	17.734	590	731	18.747	17.442	574	731	17.634	17.056	546	32	1.113	386	28	699
CANTABRIA	8.113	7.646	409	58	7.996	7.543	395	58	7.846	7.459	375	12	150	84	20	46
CASTILLA LA MANCHA	40.496	34.607	4.956	933	40.008	34.227	4.850	931	39.136	33.662	4.671	803	872	565	179	128
ALBACETE	7.927	7.025	717	185	7.839	6.950	704	185	7.673	6.830	672	171	166	120	32	14
CIUDAD REAL	12.186	10.395	1.574	217	12.064	10.313	1.534	217	11.820	10.148	1.478	214	244	165	56	23
CUENCA	3.464	2.921	459	84	3.408	2.877	447	84	3.315	2.815	432	68	93	62	15	16
GUADALAJARA	4.306	3.797	394	115	4.228	3.730	383	115	4.104	3.652	365	87	124	78	18	28
TOLEDO	12.613	10.469	1.812	352	12.469	10.357	1.782	350	12.224	10.217	1.724	283	245	140	58	47
CASTILLA Y LEÓN	44.111	37.730	5.288	1.093	43.881	37.307	5.182	1.092	42.393	36.626	4.970	797	1.188	681	212	295
ÁVILA	2.120	1.750	300	70	2.099	1.730	299	70	2.045	1.707	282	56	54	23	17	14
BURGOS	7.085	6.317	684	84	6.995	6.247	664	84	6.813	6.123	638	52	182	124	26	32
LEÓN	7.438	6.112	1.121	205	7.341	6.044	1.092	205	7.133	5.938	1.047	148	208	106	45	57
PALENCIA	3.510	2.995	402	113	3.472	2.962	397	113	3.402	2.926	381	95	70	36	16	18
SALAMANCA	6.935	5.972	776	187	6.863	5.913	764	186	6.705	5.831	728	146	158	82	36	40
SEGOVIA	2.603	2.410	148	45	2.551	2.366	140	45	2.470	2.310	133	27	81	56	7	1
SORIA	1.816	1.658	145	13	1.780	1.628	139	13	1.741	1.597	132	12	39	31	7	18
VALLADOLID	9.795	8.167	1.323	305	9.694	8.084	1.305	305	9.376	7.897	1.258	221	318	187	47	81
ZAMORA	2.809	2.349	389	71	2.786	2.333	382	71	2.708	2.297	371	40	78	36	11	34
CATALUÑA	92.007	82.710	8.698	599	89.861	80.877	8.385	599	87.529	79.137	7.939	453	2.332	1.740	446	146
BARCELONA	62.007	56.043	5.557	407	60.637	54.895	5.335	407	59.085	53.755	5.023	307	1.552	1.140	312	100
GIRONA	11.490	10.471	935	84	11.152	10.158	910	84	10.869	9.936	865	68	283	222	45	16
LLEIDA	6.302	5.379	893	30	6.158	5.251	877	30	6.001	5.131	850	20	157	120	27	10
TARRAGONA	12.208	10.817	1.313	78	11.914	10.573	1.263	78	11.574	10.315	1.201	58	340	258	62	20
CEUTA	1.924	1.288	634	2	1.909	1.278	629	2	1.868	1.252	614	2	41	26	15	0
COMUNIDAD DE MADRID	132.624	117.474	7.964	7.186	129.613	114.829	7.605	7.179	123.313	112.631	7.138	3.544	6.300	2.198	467	3.635
COMUNIDAD VALENCIANA	77.019	66.415	10.303	301	75.852	65.519	10.032	301	74.272	64.531	9.589	152	1.580	988	443	149
ALICANTE	26.851	23.713	3.057	81	26.387	23.339	2.967	81	25.903	23.025	2.844	34	484	314	123	47
CASTELLÓN	9.510	8.209	1.266	45	9.342	8.076	1.221	45	9.124	7.938	1.162	27	218	141	59	18
VALENCIA	40.658	34.493	5.990	175	40.123	34.104	5.844	175	39.245	33.571	5.583	91	878	533	261	84
EXTREMADURA	27.743	23.836	3.626	281	27.555	23.694	3.580	281	27.004	23.349	3.486	169	551	345	94	112
BADAJOS	18.213	15.112	2.926	175	18.121	15.047	2.899	175	17.768	14.825	2.834	109	353	222	65	66
CÁCERES	9.530	8.724	700	106	9.434	8.647	681	106	9.236	8.524	652	60	198	123	29	46
GALICIA	57.714	52.889	4.214	611	56.819	52.153	4.055	611	55.169	51.148	3.898	123	1.650	1.005	157	488
A CORUÑA	22.540	20.965	1.339	236	22.184	20.657	1.291	236	21.554	20.257	1.242	55	630	400	49	181
LUGO	6.476	5.928	472	76	6.356	5.830	450	76	6.182	5.722	439	21	174	108	11	55
OURENSE	6.445	5.992	379	74	6.342	5.902	366	74	6.168	5.807	348	13	174	95	18	61
PONTEVEDRA	22.253	20.004	2.024	225	21.937	19.764	1.948	225	21.265	19.362	1.869	34	672	402	79	191
ISLAS BALEARES	22.549	21.439	732	378	22.219	21.137	704	378	21.570	20.664	676	230	649	473	28	148
ISLAS CANARIAS	79.788	72.610	5.648	1.530	79.139	72.073	5.537	1.529	76.894	70.091	5.390	1.423	2.245	1.982	157	106
LAS PALMAS	43.056	39.216	3.060	780	42.713	38.932	3.002	779	41.421	37.780	2.912	729	1.292	1.152	90	50
SANTA CRUZ TENERIFE	36.732	33.394	2.588	750	36.426	33.141	2.535	750	35.473	32.311	2.468	694	953	830	67	56
LA RIOJA	3.920	3.566	333	21	3.871	3.528	322	21	3.765	3.448	307	10	106	80	15	11
MELILLA	2.270	878	1.363	29	2.233	868	1.336	29	2.191	865	1.302	24	42	3	3	5
NAVARRA	10.121	9.455	591	75	9.923	9.279	569	75	9.723	9.146	540	37	200	133	29	38
PAÍS VASCO	44.970	39.772	3.088	2.110	44.532	39.426	2.997	2.109	36.552	33.408	2.857	287	7.980	6.018	140	1.822
ÁLAVA	7.126	6.231	308	308	7.050	6.168	574	308	5.725	5.139	552	34	1.325	1.029	22	274
GIPUZKOA	23.068	20.195	1.791	1.082	22.851	20.036	1.733	1.082	18.929	17.123	1.645	161	3.922	2.913	88	921
BIZKAIA	14.776	13.346	710	720	14.631	13.222	690	719	11.898	11.146	660	92	2.733	2.076	301	627
PRINCIPADO DE ASTURIAS	15.577	13.625	1.886	66	15.354	13.433	1.855	66	15.030	13.233	1.776	21	324	200	79	45
REGIÓN DE MURCIA	37.105	33.105	3.728	272	36.500	32.590	3.638	272	35.721	32.036	3.530	155	779	554	108	117
TOTAL ESPAÑA	949.662	804.523	127.824	17.315	935.778	793.374	125.106	17.298	902.570	773.174	120.530	8.866	33.208	20.200	4.576	8.432

Datos del Sistema Nacional de Garantía Juvenil
Modelo estadístico acordado en la Comisión Delegada de Seguimiento y Evaluación del Sistema Nacional de Garantía Juvenil