

1. RESUMEN DE LOS ULTIMOS SEIS AÑOS

MODALIDAD DE CONTRATACION	2000(*)	2001(*)	2002	2003	2004	2005
INDEFINIDO ORDINARIO	313.869	318.478	434.341	423.732	491.648	547.449
INDEFINIDO FOMENTO EMPLEO	421.726	253.578	300.513	283.934	305.129	285.285
MINUSVÁLIDOS	11.062	12.138	8.352	8.279	9.497	10.021
OBRA O SERVICIO	4.133.772	4.075.495	5.058.733	5.323.303	6.057.836	6.401.169
EVENTUAL CIRCUNSTANCIAS DE LA PRODUCCIÓN	4.830.731	4.836.729	6.233.171	6.466.845	7.117.436	7.487.659
INTERINIDAD	715.132	734.561	1.003.414	1.067.405	1.234.104	1.314.449
TEMPORAL MINUSVÁLIDOS	5.573	6.001	9.181	9.567	11.093	12.646
TEMPORAL DE INSERCIÓN	-	-	52.724	89.247	67.523	4.969
RELEVO	-	-	7.312	10.766	16.030	22.751
JUBILACIÓN PARCIAL	-	-	6.806	10.327	15.780	21.232
SUSTITUCIÓN JUBILACIÓN 64 AÑOS	2.754	2.194	1.497	1.135	1.684	1.697
PRÁCTICAS	92.279	75.762	78.195	76.471	85.845	85.577
FORMACIÓN	119.091	121.207	126.568	125.774	126.534	120.584
OTROS CONTRATOS	432.165	463.971	318.687	217.455	197.201	149.394
TOTAL CONTRATOS INICIALES	13.609.293	13.583.884	13.639.494	14.114.240	15.737.340	16.464.882
CONTRATOS CONVERTIDOS EN INDEFINIDOS	219.626	472.600	539.754	553.823	613.444	700.083
ADSCRIPCIONES EN COLABORACION SOCIAL	7.294	7.351	6.473	5.070	4.075	4.559
TOTAL	13.836.213	14.063.835	14.185.721	14.673.133	16.354.859	17.169.524

(*)En los años 2000 y 2001 se publicaron, además, datos de los contratos que se relacionan a continuación:

	Año 2000	Año 2001
Tiempo Parcial	2.512.104	2.665.284
Minusválidos en C.E.E	17.837	16.920
Trabajadores con riesgo de exclusión social	1.198	1.566

2. RESUMEN DE LOS MESES DEL AÑO POR TIPO DE CONTRATO

	ENERO	FEBRERO	MARZO	ABRIL	MAYO	JUNIO
INDEFINIDO ORDINARIO	53.361					
INDEFINIDO FOMENTO EMPLEO	25.506					
MINUSVÁLIDOS	867					
OBRA O SERVICIO	563.703					
EVENTUAL CIRCUNSTANCIAS DE LA PRODUCCIÓN	609.143					
INTERINIDAD	101.633					
TEMPORAL MINUSVÁLIDOS	1.051					
TEMPORAL DE INSERCIÓN	154					
RELEVO	2.572					
JUBILACIÓN PARCIAL	2.584					
SUSTITUCIÓN POR JUBILACIÓN 64 AÑOS	120					
PRÁCTICAS	7.525					
FORMACIÓN	11.586					
OTROS CONTRATOS	12.729					
TOTAL CONTRATOS INICIALES	1.392.534					
CONTRATOS CONVERTIDOS EN INDEFINIDOS	80.005					
ADSCRIPCIONES EN COLABORACION SOCIAL	657					
TOTAL CONTRATOS Y ADSCRIPCIONES	1.473.196					

JULIO AGOSTO SEPTIEMBRE OCTUBRE NOVIEMBRE DICIEMBRE

INDEFINIDO ORDINARIO

INDEFINIDO FOMENTO EMPLEO

MINUSVÁLIDOS

OBRA O SERVICIO

EVENTUAL CIRCUNSTANCIAS DE LA PRODUCCIÓN

INTERINIDAD

TEMPORAL MINUSVÁLIDOS

TEMPORAL DE INSERCIÓN

RELEVO

JUBILACIÓN PARCIAL

SUSTITUCIÓN POR JUBILACIÓN 64 AÑOS

PRÁCTICAS

FORMACIÓN

OTROS CONTRATOS

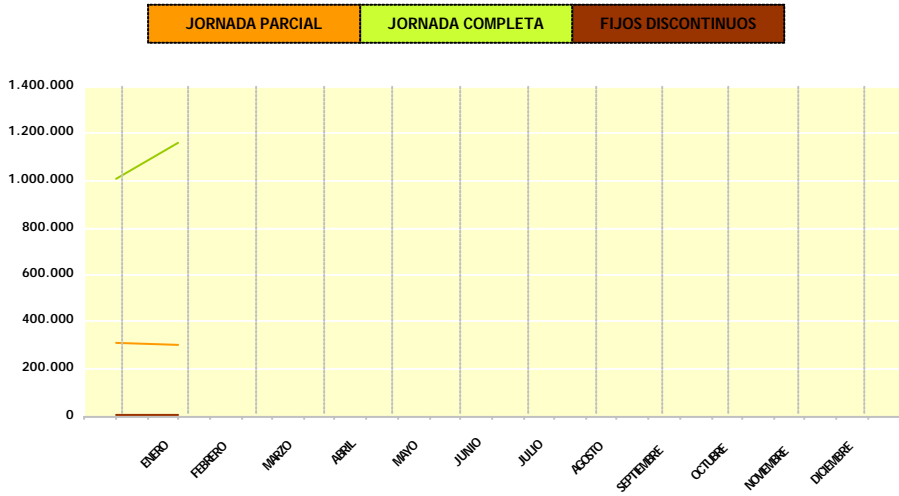
TOTAL CONTRATOS INICIALES

CONTRATOS CONVERTIDOS EN INDEFINIDOS

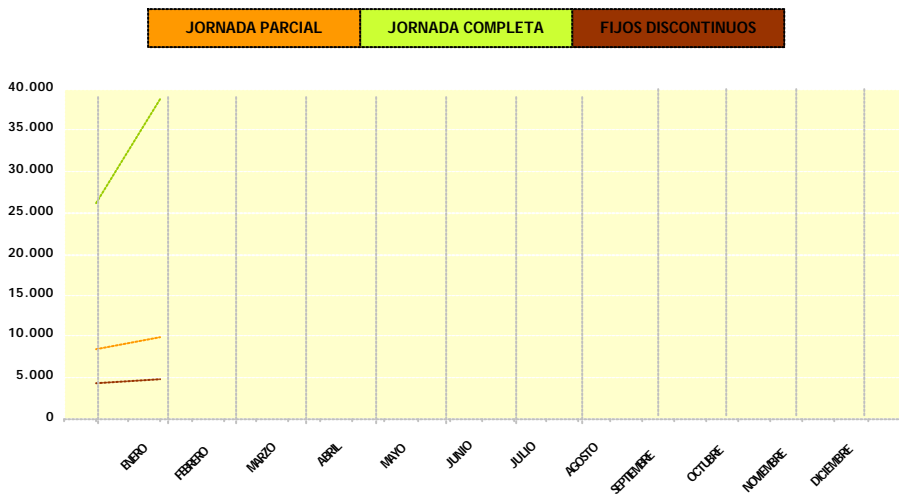
ADSCRIPCIONES EN COLABORACION SOCIAL

TOTAL CONTRATOS Y ADSCRIPCIONES

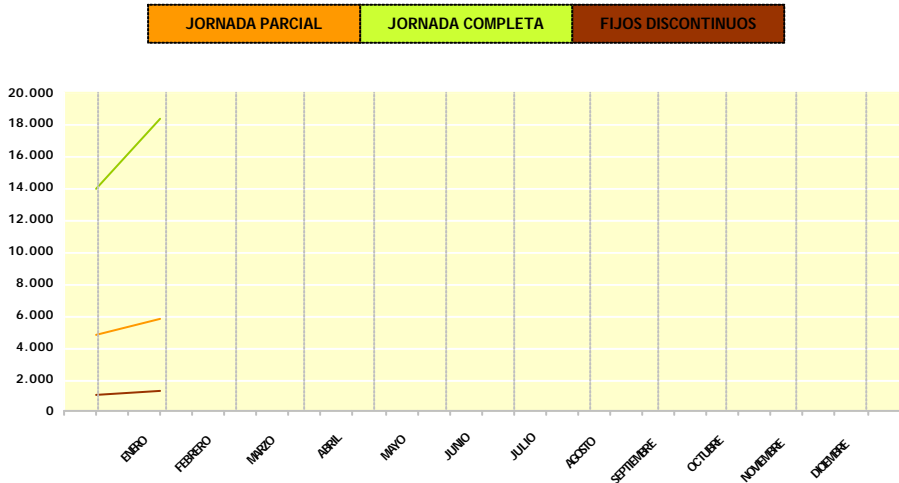
TOTAL CONTRATOS



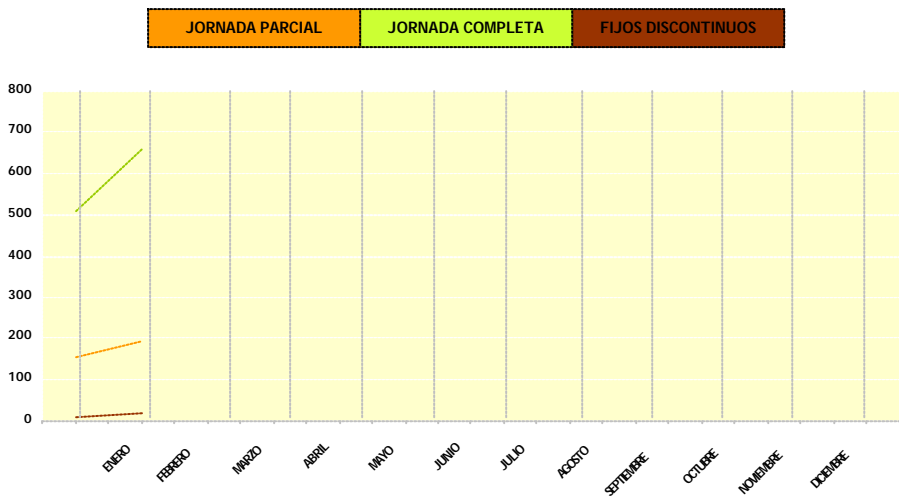
INDEFINIDO ORDINARIO



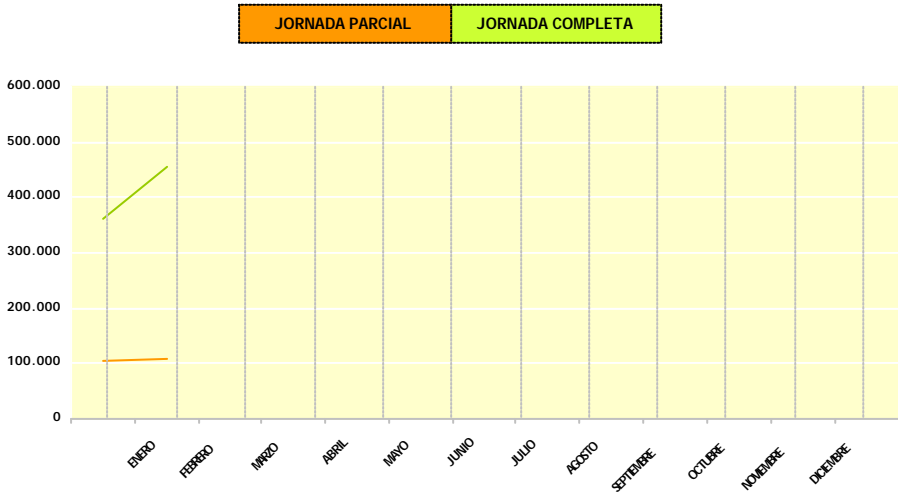
INDEFINIDO FOMENTO EMPLEO



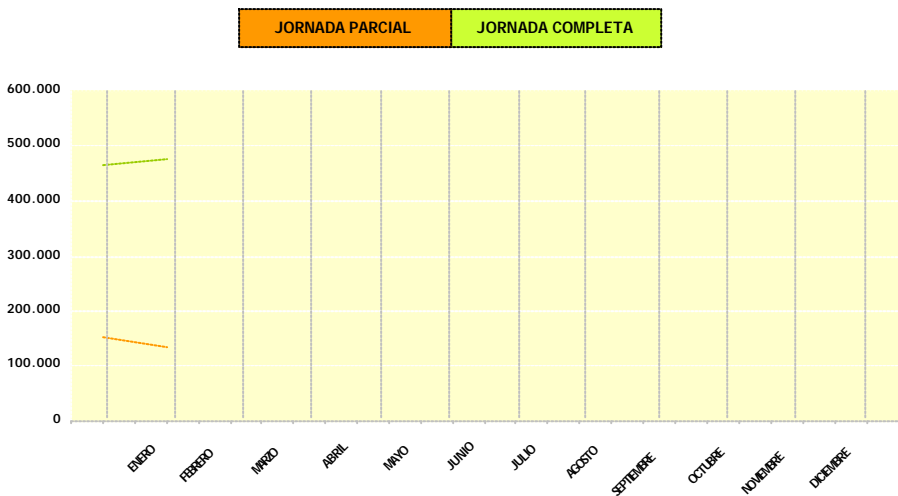
MINUSVÁLIDOS



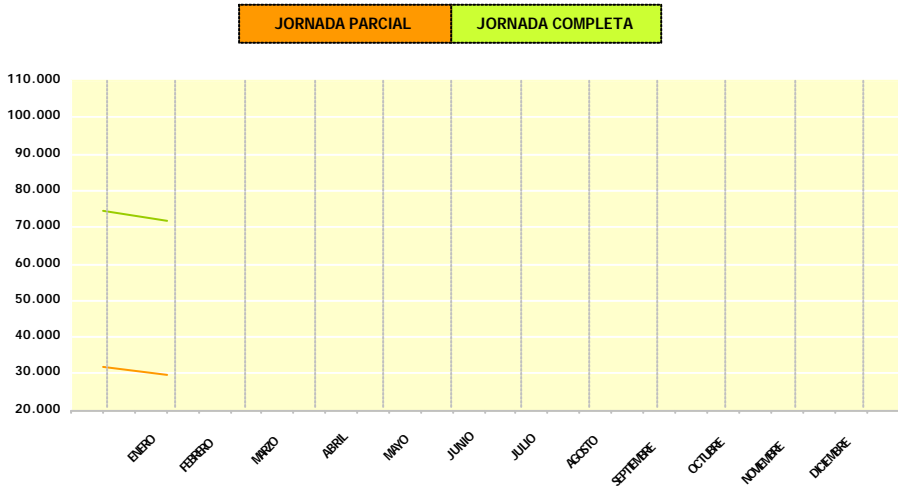
OBRA O SERVICIO



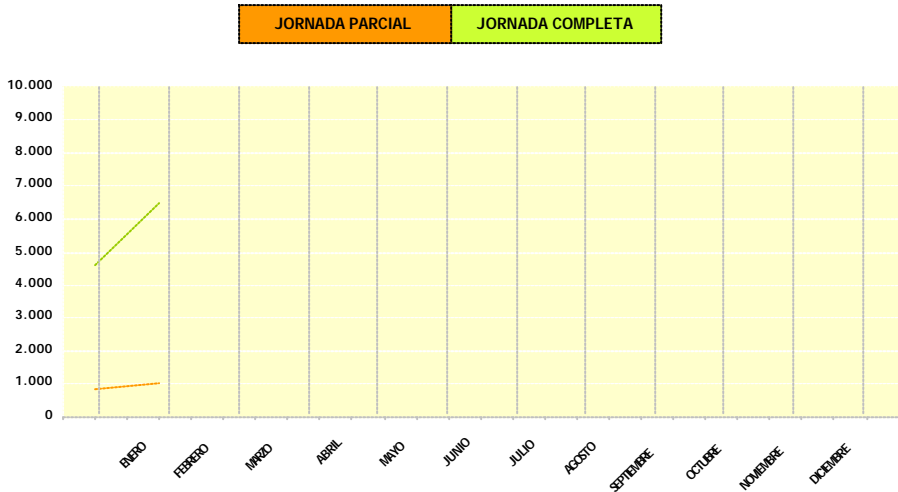
EVENTUAL CIRCUNSTANCIAS DE LA PRODUCCIÓN



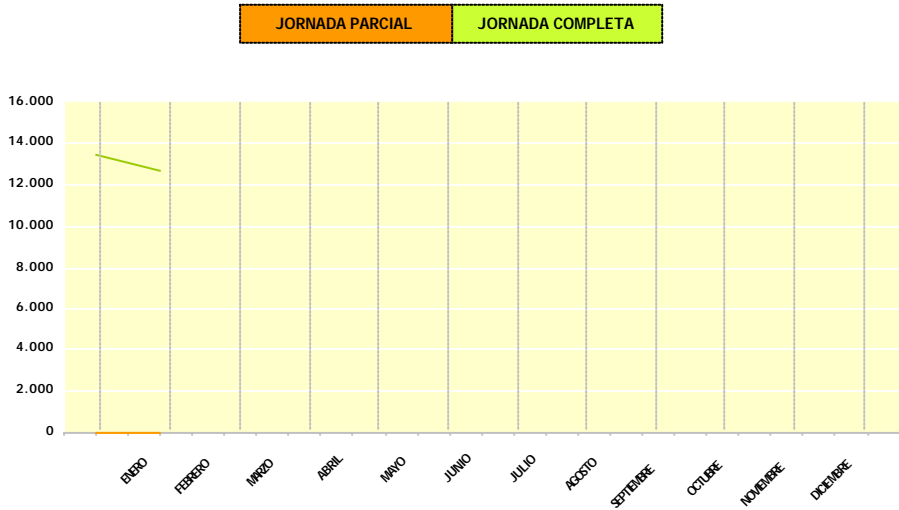
INTERINIDAD



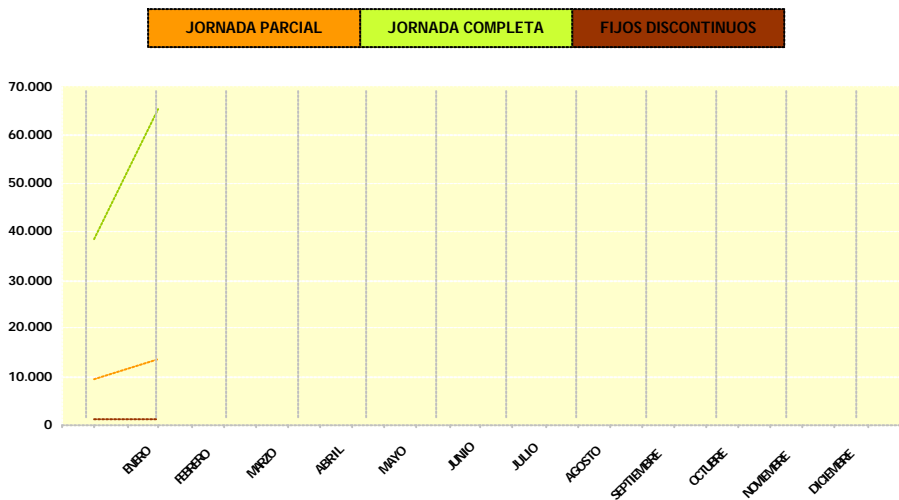
PRACTICAS



OTROS CONTRATOS



CONVERTIDOS EN INDEFINIDOS



3. RESUMEN DE LOS MESES DEL AÑO POR SEXO Y SECTOR DE ACTIVIDAD ECONOMICA

CONTRATOS

	ENERO	FEBRERO	MARZO	ABRIL	MAYO	JUNIO
TOTAL CONTRATOS	1.392.534					
HOMBRES	779.172					
MUJERES	613.362					
TOTAL AGRICULTURA	183.702					
HOMBRES	101.981					
MUJERES	81.721					
TOTAL INDUSTRIA	104.569					
HOMBRES	68.300					
MUJERES	36.269					
TOTAL CONSTRUCCION	243.125					
HOMBRES	226.707					
MUJERES	16.418					
TOTAL SERVICIOS	861.138					
HOMBRES	382.184					
MUJERES	478.954					

CONTRATOS CONVERTIDOS EN INDEFINIDOS

	ENERO	FEBRERO	MARZO	ABRIL	MAYO	JUNIO
TOTAL CONTRATOS	80.005					
HOMBRES	46.901					
MUJERES	33.104					
TOTAL AGRICULTURA	1.333					
HOMBRES	1.019					
MUJERES	314					
TOTAL INDUSTRIA	12.595					
HOMBRES	9.221					
MUJERES	3.374					
TOTAL CONSTRUCCION	9.191					
HOMBRES	8.107					
MUJERES	1.084					
TOTAL SERVICIOS	56.886					
HOMBRES	28.554					
MUJERES	28.332					

CONTRATOS

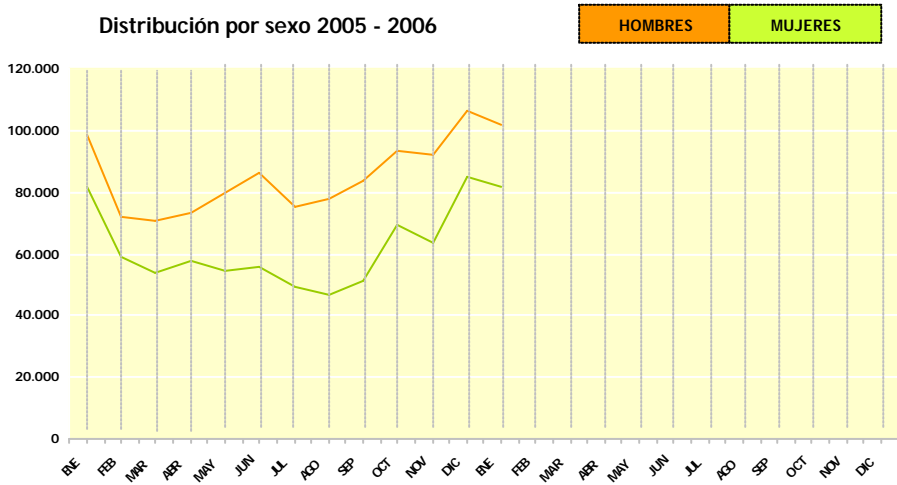
	JULIO	AGOSTO	SEPTIEMBRE	OCTUBRE	NOVIEMBRE	DICIEMBRE
TOTAL CONTRATOS						
HOMBRES						
MUJERES						
TOTAL AGRICULTURA						
HOMBRES						
MUJERES						
TOTAL INDUSTRIA						
HOMBRES						
MUJERES						
TOTAL CONSTRUCCION						
HOMBRES						
MUJERES						
TOTAL SERVICIOS						
HOMBRES						
MUJERES						

CONTRATOS CONVERTIDOS EN INDEFINIDOS

	JULIO	AGOSTO	SEPTIEMBRE	OCTUBRE	NOVIEMBRE	DICIEMBRE
TOTAL CONTRATOS						
HOMBRES						
MUJERES						
TOTAL AGRICULTURA						
HOMBRES						
MUJERES						
TOTAL INDUSTRIA						
HOMBRES						
MUJERES						
TOTAL CONSTRUCCION						
HOMBRES						
MUJERES						
TOTAL SERVICIOS						
HOMBRES						
MUJERES						

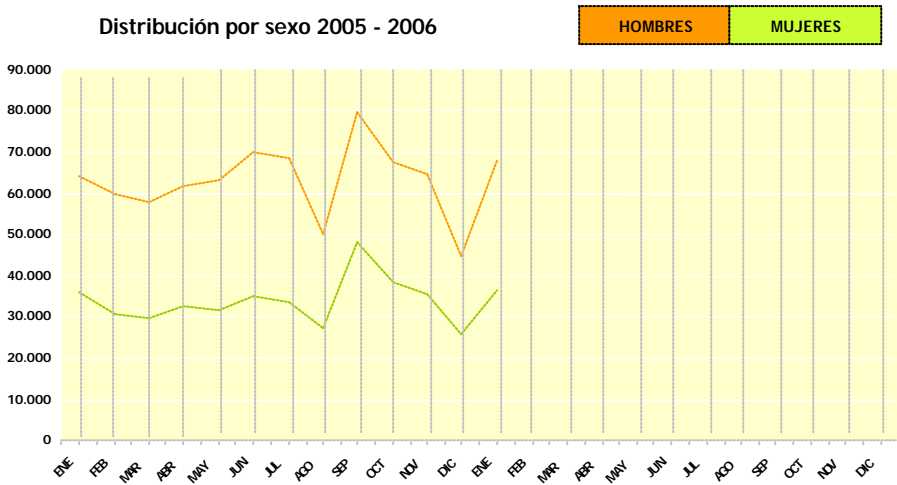
AGRICULTURA

Distribución por sexo 2005 - 2006



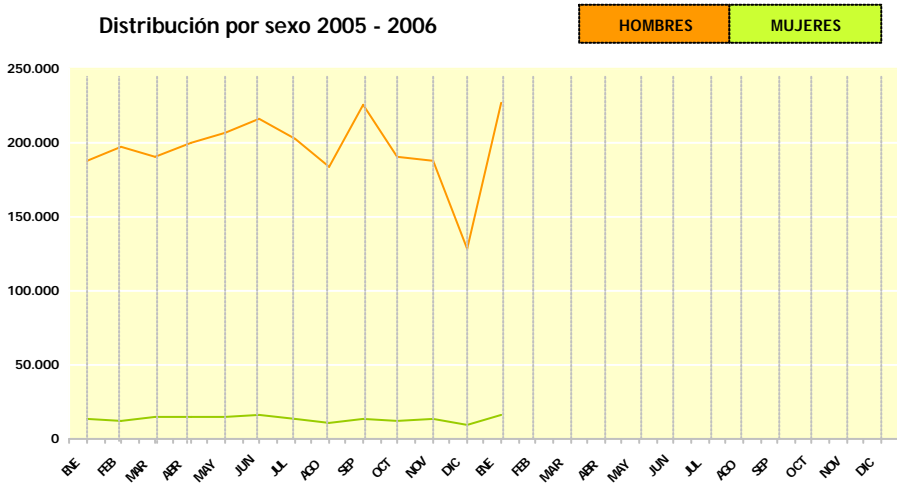
INDUSTRIA

Distribución por sexo 2005 - 2006



CONSTRUCCIÓN

Distribución por sexo 2005 - 2006



SERVICIOS

Distribución por sexo 2005 - 2006

