

# ESTADÍSTICA DE

## CONTRATOS

### VOLUMEN PRIMERO

DATOS DEL MES

Noviembre 2006



# **ESTADISTICA DE CONTRATOS**

**NOVIEMBRE 2006  
VOLUMEN PRIMERO**

**DATOS DEL MES**

**SUBDIRECCION GENERAL DE  
INFORMATICA Y ESTADISTICA**

**SERVICIO PUBLICO  
DE EMPLEO ESTATAL**

**MINISTERIO DE TRABAJO  
Y ASUNTOS SOCIALES**

## VOLUMEN PRIMERO

### DATOS DEL MES

- I. **FUENTES DE INFORMACIÓN**
- II. **TIPOS DE CONTRATACIÓN**
- III. **VARIABLES OBSERVADAS**
- IV. **RESUMEN**
  - 1. De los últimos seis años
  - 2. De los meses del año por tipo de contrato
  - 3. De los meses del año por sexo y sector de actividad económica
- V. **TABLAS ESTADÍSTICAS**

### DATOS NACIONALES

- 1. **Contratos de trabajo por tipo de contrato, total contratos, contratos convertidos en Indefinidos y Adscripciones en Colaboración Social**
  - 1.1M Por sexo
- 2. **Contratos de trabajo por tipo de contrato y sexo**
  - 2.1M Según edad
  - 2.2M Según nivel de estudios terminados
  - 2.3M Por subgrupo principal de ocupación del puesto. Ambos sexos
  - 2.3.1M Por subgrupo principal de ocupación del puesto. Hombres
  - 2.3.2M Por subgrupo principal de ocupación del puesto. Mujeres
  - 2.4M Por sector y división de actividad económica. Ambos sexos
  - 2.4.1M Por sector y división de actividad económica. Hombres
  - 2.4.2M Por sector y división de actividad económica. Mujeres
  - 2.5M Según número de trabajadores de la empresa contratante
  - 2.6M Según duración
  - 2.7M Según tipo de jornada
- 3. **Contratos de trabajo en Agricultura por tipo de contrato y sexo**
  - 3.1M Según edad
  - 3.2M Según nivel de estudios terminados
  - 3.3M Según grupo principal de ocupación del puesto
  - 3.4M Según duración
- 4. **Contratos de trabajo en Industria por tipo de contrato y sexo**
  - 4.1M Según edad
  - 4.2M Según nivel de estudios terminados
  - 4.3M Según grupo principal de ocupación del puesto
  - 4.4M Según duración
- 5. **Contratos de trabajo en Construcción por tipo de contrato y sexo**
  - 5.1M Según edad
  - 5.2M Según nivel de estudios terminados
  - 5.3M Según grupo principal de ocupación del puesto
  - 5.4M Según duración
- 6. **Contratos de trabajo en Servicios por tipo de contrato y sexo**
  - 6.1M Según edad
  - 6.2M Según nivel de estudios terminados
  - 6.3M Según grupo principal de ocupación del puesto
  - 6.4M Según duración
- 7. **Contratos de trabajo iniciales según duración y jornada por tipo de contrato y sexo**
  - 7.1M Mes

- 8. **Total contratos de trabajo iniciales y contratos convertidos en indefinidos por edad y sexo**
  - 8.1M Según nivel de estudios terminados
  - 8.2M Según gran grupo de ocupación del puesto.
  - 8.3M Según sección de actividad económica
  - 8.4M Según duración del contrato
  - 8.5M Según número de trabajadores de la empresa
  
- 9. **Total contratos de trabajo iniciales y contratos convertidos en indefinidos por nivel de estudios terminados y sexo**
  - 9.1M Según gran grupo de ocupación del puesto
  - 9.2M Según sección de actividad económica
  - 9.3M Según duración del contrato
  - 9.4M Según número de trabajadores de la empresa
  
- 10. **Total contratos de trabajo iniciales y contratos convertidos en indefinidos por gran grupo de ocupación del puesto y sexo**
  - 10.1M Según sección de actividad económica
  - 10.2M Según duración del contrato
  - 10.3M Según número de trabajadores de la empresa
  
- 11. **Total contratos de trabajo iniciales y contratos convertidos en indefinidos por sección de actividad económica y sexo**
  - 11.1M Según duración del contrato
  - 11.2M Según número de trabajadores de la empresa
  
- 12. **Total contratos de trabajo iniciales y contratos convertidos en indefinidos por duración del contrato y sexo**
  - 12.1M Según número de trabajadores de la empresa
  
- 13. **Contratos por tipo de jornada y modalidad.**
  - 13.1M Según duración del contrato Ambos sexos
    - 13.1.1M Según duración del contrato Hombres
    - 13.1.2M Según duración del contrato Mujeres
  - 13.2M Según nivel de estudios terminados
  - 13.3M Según edad. Ambos sexos
    - 13.3.1M Según edad. Hombres
    - 13.3.2M Según edad. Mujeres
  
- 14. **Contratos Indefinidos y Temporales acogidos a Medidas de Fomento de la Contratación**
  - 14.1M Según tipo de contrato por colectivo de bonificación y sexo
  - 14.2M Según tipo de contrato por colectivo de fomento de la contratación indefinida y sexo
  
- 15. **Prórrogas de contratos de trabajo por tipo de contrato y sexo**
  - 15.1M Según edad
  - 15.2M Según nivel de estudios terminados
  - 15.3M Según grupo principal de ocupación
  - 15.4M Según sector de actividad económica
  - 15.5M Según duración de la prórroga
  - 15.6M Según número de la prórroga
  
- 16. **Contratos de trabajo convertidos en indefinidos por tipo de contrato y sexo**
  - 16.1M Según edad
  - 16.2M Según nivel de estudios terminados
  - 16.3M Según gran grupo de ocupación del puesto
  - 16.4M Según sección de actividad económica
  - 16.5M Según duración del contrato de origen hasta su conversión
  - 16.6M Según tipo de jornada

## DATOS POR COMUNIDADES AUTÓNOMAS Y PROVINCIAS

- 17. **Total contratos de trabajo, total contratos convertidos en Indefinidos y Adscripciones en Colaboración Social**
  - 17.1M Según sexo

- 18. Contratos de trabajo según tipo de contrato**
  - 18.1M Ambos sexos
  - 18.1.1M Hombres
  - 18.1.2M Mujeres
  - 18.2M En Agricultura. Ambos sexos
  - 18.2.1M En Agricultura. Hombres
  - 18.2.2M En Agricultura. Mujeres
  - 18.3M En Industria. Ambos sexos
  - 18.3.1M En Industria. Hombres
  - 18.3.2M En Industria. Mujeres
  - 18.4M En Construcción. Ambos sexos
  - 18.4.1M En Construcción. Hombres
  - 18.4.2M En Construcción. Mujeres
  - 18.5M En Servicios. Ambos sexos
  - 18.5.1M En Servicios. Hombres
  - 18.5.2M En Servicios. Mujeres
  
- 19. Total contratos de trabajo por ocupación y actividad económica**
  - 19.1M Según grupo principal de ocupación del puesto. Ambos sexos
  - 19.1.1M Según grupo principal de ocupación del puesto. Hombres
  - 19.1.2M Según grupo principal de ocupación del puesto. Mujeres
  - 19.2M Según sección de actividad económica. Ambos sexos
  - 19.2.1M Según sección de actividad económica. Hombres
  - 19.2.2M Según sección de actividad económica. Mujeres
  
- 20. Contratos Indefinidos Ordinarios**
  - 20.1M Según sexo y edad
  - 20.2.M Según sexo y tipo de jornada
  
- 21. Contratos Indefinidos Fomento del Empleo**
  - 21.1M Según sexo y edad
  - 21.2M Según sexo y tipo de jornada
  
- 22. Contratos Minusválidos**
  - 22.1M Según sexo y edad
  - 22.2M Según sexo y tipo de jornada
  
- 23. Contratos de Obra o Servicio**
  - 23.1M Según sexo y edad
  - 23.2M Según duración
  - 23.3M Según sexo y tipo de jornada
  
- 24. Contratos Eventuales por circunstancias de la producción**
  - 24.1M Según sexo y edad
  - 24.2M Según duración
  - 24.3M Según sexo y tipo de jornada
  
- 25. Contratos de Interinidad**
  - 25.1M Según sexo y edad
  - 25.2M Según duración
  - 25.3M Según sexo y tipo de jornada
  
- 26. Contratos Temporal de Minusválidos**
  - 26.1M Según sexo y edad
  - 26.2M Según duración
  - 26.3M Según sexo y tipo de jornada
  
- 27. Contratos Temporal de Inserción**
  - 27.1M Según sexo y edad
  - 27.2M Según duración
  - 27.3M Según sexo y tipo de jornada
  
- 28. Contratos de Relevo**
  - 28.1M Según sexo y edad
  - 28.2M Según duración
  - 28.3M Según sexo y tipo de jornada

- 29. Contratos por Jubilación Parcial**
  - 29.1M Según sexo y edad
  - 29.2M Según duración
- 30. Contratos de Sustitución por jubilación a los 64 años**
  - 30.1M Según sexo y edad
  - 30.2M Según duración
- 31. Contratos en Prácticas**
  - 31.1M Según sexo y edad
  - 31.2M Según duración
  - 31.3M Según sexo y tipo de jornada
- 32. Contratos de Formación**
  - 32.1M Según sexo y edad
  - 32.2M Según duración
- 33. Otros contratos no contemplados anteriormente**
  - 33.1M Según sexo y edad
  - 33.2M Según duración
  - 33.3M Según sexo y tipo de jornada
- 34. Prórrogas de contratos de trabajo**
  - 34.1M Según tipo de contrato
  - 34.2M Según duración de la prórroga
  - 34.3M Según sexo, edad y sector de actividad económica
- 35. Contratos convertidos en indefinidos**
  - 35.1M Según tipo de contrato. Ambos sexos
  - 35.1.1M Según tipo de contrato. Hombres
  - 35.1.2M Según tipo de contrato. Mujeres
  - 35.2M Según sexo y tipo de jornada
  - 35.3M Según grupo principal de ocupación del puesto
  - 35.4M Según sección de actividad económica
  - 35.5M Según duración del contrato de origen hasta su conversión
- 36. Tipos de contratos convertidos en indefinidos**
  - 36.1M Obra o servicio según sexo y edad
  - 36.2M Eventuales por circunstancias de la producción según sexo y edad
  - 36.3M Interinidad según sexo y edad
  - 36.4M Temporales de Inserción según sexo y edad
  - 36.5M Temporales de minusválidos según sexo y edad
  - 36.6M Sustitución por jubilación a los 64 años según sexo y edad
  - 36.7M Prácticas según sexo y edad
  - 36.8M Relevo según sexo y edad
  - 36.9M Formación según sexo y edad
  - 36.10M Otros contratos según sexo y edad
- 37. Adscripciones temporales en Colaboración Social**
  - 37.1M Según sexo y edad
  - 37.2M Según sexo y sector de actividad económica
- 38. Contratos acogidos a Medidas de Fomento de la Contratación**
  - 38.1M Según sexo y edad
  - 38.2M Según colectivo de bonificación
  - 38.3M Según colectivo de contratación
- 39. Contrataciones a colectivos especiales**
  - 39.1M Minusválidos según tipo de contrato
  - 39.2M Trabajadores en riesgo de exclusión social según tipo de contrato
  - 39.3M Minusválidos en CEE según tipo de contrato
  - 39.4M Proyectos de investigación según sexo y edad
  - 39.5M Practicas para investigadores según sexo y edad

- I. FUENTES DE INFORMACION**
- II. MODALIDADES DE CONTRATACION**
- III. VARIABLES OBSERVADAS**
- IV. RESUMEN**
- V. TABLAS ESTADISTICAS**

## I. FUENTES DE INFORMACIÓN

Los empresarios están obligados a comunicar a la Oficina Pública de Empleo el contenido de los contratos de trabajo celebrados o las prórrogas de los mismos, deban o no formalizarse por escrito, en los diez días siguientes a su concertación.

La Estadística de Contratos se obtiene de la información contenida en la base de datos corporativa de los Servicios Públicos de Empleo alimentada por las Oficinas de Empleo donde se formalizan los registros de los contratos y comunicaciones a y con los registros efectuados directamente por las empresas a través de internet (CONTRAT@). El último día de cada mes se realiza una extracción **por localidad del centro de trabajo** de la que se obtienen los datos para la confección de la Estadística. En los cuadros que ofrecen información por Comunidades Autónomas y provincias se ha añadido una línea de **Extranjero** donde se informa de aquellos contratos cuyo centro de trabajo está fuera del territorio nacional.

En cada mes se contabilizan los contratos introducidos en la base de datos durante ese período de tiempo con independencia de cuándo fue presentado el contrato, por lo que, en un mes determinado, pueden incluirse contratos registrados con anterioridad y que, por causas técnicas o de otra índole, no pudieron ser incluidos en su día en la base de datos.

La información que se ofrece en la Estadística de Contratos se agrupa en: **contratos iniciales, contratos convertidos en indefinidos y prórrogas de contratos** que son analizadas según las siguientes variables: **edad** del trabajador, **nivel de estudios terminados, ocupación contratada** a un nivel de subgrupo principal, **actividad económica** hasta un nivel de desagregación de división, **tipo de jornada, número de trabajadores de la empresa, duración y ámbito geográfico**, a nivel estatal, por Comunidades Autónomas y provincias.

En los contratos acogidos a medidas de fomento del empleo (según Ley 12/2001) se diferencian los que afectan a colectivos **bonificados** y a los **colectivos de fomento de la contratación indefinida**, así como los temporales formalizados con otros **colectivos especiales**.

También incorpora información sobre **adscripciones temporales en Colaboración social** que, sin ser contrataciones, suponen la realización de trabajos para las Administraciones Públicas de trabajadores perceptores de prestaciones por desempleo, sin pérdida de las mismas.

## II. TIPOS DE CONTRATACIÓN

Los distintos tipos de contratación que aparecen en las tablas estadísticas se agrupan en: **contratos iniciales** cuando se inicia la relación laboral; **conversiones en indefinidos** son la transformación de otros contratos ya existentes de duración temporal y **prórrogas de contratos** que han finalizado su duración inicial.

A continuación, se detalla cada una de ellos con una breve descripción de sus principales características seguida de la normativa básica por la que se rigen. Una información mas amplia se puede obtener en el servidor de internet del INEM ([www.inem.es](http://www.inem.es), seleccionar contratos ) o en la Guía Laboral y de Asuntos sociales (Ministerio de Trabajo y Asuntos Sociales).

### **Contratos iniciales:**

**Indefinido ordinario:** El concertado sin establecer límites de tiempo a la prestación de servicios con jornada a tiempo completo, parcial o fijo discontinuo. (*R.D.L.G. 1/95 y Ley 12/2001*)

**Indefinido de fomento de empleo:** Contrato de duración indefinida y jornada completa, parcial o fijo discontinuo, orientado a incentivar la contratación de trabajadores desempleados. (*Ley 12/2001*)

**Indefinido minusválidos:** Contrato de duración indefinida dirigido a la integración laboral de trabajadores minusválidos y que puede ser de jornada completa o a tiempo parcial. (*R.D. 1451/83, modificación por R.D. 4/99 y Ley 12/01*)

**Obra o servicio:** Son los concertados para la realización de obras o servicios determinados, en jornada completa o parcial, en la actividad de la empresa y cuya duración es temporal. (*Artº 15 del Estatuto de los Trabajadores, R.D. 2720/98 y Ley 12/2001*)



**Eventual por circunstancias de la producción:** Contratos de duración temporal, en jornada completa o parcial, para atender las exigencias circunstanciales del mercado. ( *Artº 15 del Estatuto de los Trabajadores, R.D. 2720/98 y Ley 12/2001*)

**Interinidad:** Contrato de duración temporal para sustituir a un trabajador con derecho a reserva de puesto, en jornada completa o parcial (*Artº 15 del Estatuto de los Trabajadores, R.D. 2720/98 y Ley 12/2001*)

**Temporal para minusválidos:** Contrato temporal de doce meses a tres años, con jornada completa o parcial, para trabajadores minusválidos. (*Ley 42/94, Real Decreto-Ley 13/96, Disposición Adicional Sexta y Ley 12/2001*).

**Temporal de inserción:** Contrato de duración determinada, en jornada completa o parcial, celebrados con trabajadores inscritos en las Oficinas de Empleo para participar en programas públicos para la realización de obras y servicios de interés general y social (*Ley 12/2001*)

**Relevo:** Contrato de duración indefinida o hasta el momento de la jubilación del trabajador al que sustituye por jubilación parcial, con jornada parcial o completa (*Ley 14/00 y Ley 12/01*)

**Jubilación parcial:** Contrato de duración determinada y jornada parcial, complementario del de Relevo, que se firma con el trabajador que se jubila parcialmente (*Ley 12/2001*)

**Contrato de sustitución por jubilación a los 64 años:** Para trabajadores desempleados que sustituyan a otros trabajadores que anticipan la edad de jubilación en un año. (*R.D. 1194/85, Ley 14/00 y Ley 12/2001*)

**Contrato en prácticas:** Destinados a completar la formación de trabajadores con títulos universitarios o de formación profesional. Son contratos de duración temporal, con jornada a tiempo parcial o completa, indistintamente. (*Artº 11 del Estatuto de los Trabajadores, R.D. 488/98*)

**Contrato para la formación:** Destinado a los jóvenes de 16 a 21 años, o mayores incluidos en alguno de los colectivos detallados en el Artículo Primero de la Ley 12/2001, para la adquisición por parte del trabajador de la cualificación necesaria para el desempeño de un oficio o puesto de trabajo concreto. (*Artº 11 del Estatuto de los Trabajadores, R.D. 488/98 y Ley 12/2001*)

**Otros contratos:** Son los registrados pertenecientes a modalidades no especificadas anteriormente y/o pertenecientes a regímenes especiales de contratación, tales como los de artistas, servicio doméstico, mercantiles, etc... Se incluyen también los contratos que, perteneciendo o presentándose según las modalidades existentes, adolecen de algún defecto formal o incumplen algún requisito básico en el momento de su introducción en la base de datos, permaneciendo en este apartado estadísticamente aunque con posterioridad hubieran sido subsanados sus defectos de forma.

#### **Contratos convertidos en indefinidos:**

Bajo este concepto se indican los contratos por tiempo determinado que, al amparo de la normativa en vigor, son transformados en indefinidos.

Los contratos susceptibles de ser convertidos en indefinidos son:

- Contrato de obra o servicio
- Contrato de eventuales por circunstancias de la producción
- Contrato de interinidad
- Contrato temporal de inserción
- Contrato temporal minusválidos
- Contrato de sustitución por jubilación a los 64 años
- Contrato en prácticas
- Contrato de relevo
- Contrato de formación
- Otros contratos

## **Prórrogas:**

Algunos contratos de duración temporal, una vez finalizada su duración inicial, pueden prorrogarse. El número de prórrogas que admite un contrato depende de su tipología. Son los siguientes:

- Contrato de obra o servicio
- Contrato de eventuales por circunstancias de la producción
- Contrato de interinidad
- Contrato temporal para minusválidos
- Contrato temporal de inserción
- Contrato de relevo
- Contrato de sustitución por jubilación a los 64 años
- Jubilación parcial
- Contrato en prácticas
- Contrato de formación
- Otros contratos

## **Medidas de Fomento del Empleo**

Pretenden la contratación indefinida o temporal, o conversión de determinados contratos temporales en indefinidos, de diferentes colectivos de trabajadores mediante la concesión de ayudas económicas e incentivos fiscales y/o bonificaciones en las cotizaciones a la Seguridad Social.

Para los contratos indefinidos susceptibles de bonificación se ofrece información de los siguientes colectivos:

- Mujeres desempleadas de 16 a 45 años
- Mujeres en profesiones en que están subrepresentadas
- Desempleados inscritos 6 meses o más
- Desempleados mayores de 45 a 55 años
- Desempleados mayores de 55 a 65 años
- Desempleados perceptores de prestaciones o subsidios por desempleo a los que reste un año o más de percepción
- Desempleados perceptores del subsidio por desempleo incluidos en el REASS
- Desempleados perceptores de Renta Activa de Inserción
- Mujeres contratadas en los 24 meses siguientes al alumbramiento
- Minusválidos
- Trabajadores en riesgo de exclusión social
- Conversión de contratos temporales en indefinidos

Los colectivos afectados por el fomento de la contratación indefinida son:

- Desempleados mayores de 45 años
- Minusválidos
- Jóvenes desde 16 a 30 años, ambos inclusive
- Mujeres en profesiones en que están subrepresentadas
- Desempleados inscritos 6 meses o más
- Conversión de contratos temporales en indefinidos

También se ofrece información de las contrataciones temporales que favorecen a los siguientes colectivos especiales:

- Minusválidos
- Trabajadores en riesgo de exclusión social
- Minusválidos en CEE
- Personal investigador, científico o técnico (Proyectos de investigación)
- Doctores (Prácticas en proyectos de investigación)

## **Adscripciones temporales en Colaboración Social:**

Las adscripciones en trabajos temporales de colaboración social tienen como objetivo mantener la actividad laboral de trabajadores perceptores de prestaciones por desempleo, sin pérdida de ellas, en la realización de trabajos para las Administraciones Públicas u otras entidades. (*Real Decreto 1445/82 y Real Decreto 1809/86*)

### **III. VARIABLES OBSERVADAS**

#### **1) Duración del contrato**

La duración del contrato se calcula por diferencia entre la fecha de fin del contrato y su fecha de inicio. Cuando no se conoce la fecha de finalización son agrupados bajo el epígrafe de **indeterminados**, si su duración es de carácter temporal.

Para los contratos convertidos en indefinidos o las prórrogas de los contratos temporales se incluyen tablas con la duración total desde el inicio de la relación laboral, es decir la duración total del contrato y las prórrogas que ha tenido el mismo hasta que se registra el hecho objeto de estudio.

Los contratos según la duración son clasificados en indefinidos y temporales:

- **Duración indefinida.**
- **Duración temporal:**
  - Menor o igual a 7 días
  - De mas de 7 días a 15 días
  - ♦ De mas de 15 días a 1 mes
  - ♦ De mas de 1 mes a 3 meses
  - ♦ De mas de 3 meses a 6 meses
  - ♦ De mas de 6 meses a 12 meses
  - ♦ De mas de 12 meses a 18 meses
  - ♦ De mas de 18 meses a 24 meses
  - ♦ Mas de 24 meses
  - ♦ Indeterminada

#### **2) Número de trabajadores de la empresa.**

Este dato se distribuye en los siguientes intervalos:

- Menos de 25 trabajadores
- De 26 a 50 trabajadores
- De 51 a 100 trabajadores
- De 101 a 500 trabajadores
- De 501 a 1.000 trabajadores
- De 1001 a 10.000
- De mas de 10.000
- Sin datos

#### **3) Grupos de ocupación**

Las claves utilizadas son las correspondientes a la Clasificación Nacional de Ocupaciones aprobada por R.D. 917/94 de 6 de Mayo (CNO-94)

Esta clasificación se estructura en 10 Grandes Grupos, que se identifican con un dígito. Los Grandes Grupos se dividen a su vez en 19 Grupos Principales identificados con letras; cada Gran Grupo puede subdividirse en uno o de mas Grupos Principales. El siguiente nivel está constituido por 65 Subgrupos Principales identificados con dos dígitos.

GG	GP	SP	Concepto
1	A	10	<b>Dirección de Empresas y de las Administraciones Públicas</b> <b>Dirección de las Administraciones Públicas y de Empresas de 10 o más asalariados</b> Poder ejecutivo y legislativo y Dirección de las Administraciones Públicas, Dirección de Organizaciones de interés
		11	Dirección de empresas de 10 o más asalariados
	B	12	<b>Gerencia de empresas con menos de 10 asalariados</b> Gerencia de empresas de comercio con menos de 10 asalariados
		13	Gerencia de empresas de hostelería y restauración con menos de 10 asalariados
		14	Gerencia de otras empresas con menos de 10 asalariados
	C	15	<b>Gerencia de empresas sin asalariados</b> Gerencia de empresas de comercio sin asalariados
		16	Gerencia de empresas de hostelería sin asalariados
		17	Gerencia de otras empresas sin asalariados
2			<b>Técnicos y Profesionales científicos e intelectuales</b>
	D	20	<b>Profesiones asociadas a titulaciones de 2º y 3º ciclo universitario y afines</b> Profesiones asociadas en ciencias físicas, químicas, matemáticas e ingeniería
		21	Profesiones asociadas en ciencias naturales y sanidad
		22	Profesiones asociadas en la enseñanza
		23	Profesionales del derecho
		24	Profesionales de organización, ciencias sociales y humanas
		25	Escritores, artistas y otras profesiones asociadas
	E	26	<b>Profesiones asociadas a una titulación de primer ciclo universitario y afines</b> Profesiones asociadas en ciencias físicas, químicas, matemáticas e ingeniería
		27	Profesiones asociadas en ciencias naturales y sanidad, excepto ópticos, fisioterapeutas y asimilados
		28	Profesiones asociadas en la enseñanza
		29	Otras profesiones asociadas a una titulación
3			<b>Técnicos y profesionales de apoyo</b>
	F	30	<b>Técnicos y profesionales de apoyo</b> Técnicos de ciencias físicas, químicas e ingeniería
		31	Técnicos de ciencias naturales y sanidad
		32	Técnicos en educación infantil, instructores de vuelo, navegación y conducción de vehículos
		33	Profesionales de apoyo en operaciones financieras y comerciales
		34	Profesionales de apoyo en gestión administrativa
		35	Otros profesionales de apoyo
4			<b>Empleados de tipo administrativo</b>
	G	40	<b>Empleados de tipo administrativo</b> Empleados en servicios contables, financieros y de servicios de apoyo a la producción y al transporte
		41	Empleados de biblioteca, servicios de correos y asimilados
		42	Operadores de máquinas de oficinas
		43	Auxiliares administrativos sin tareas de atención al público no clasificados anteriormente
		44	Auxiliares administrativos con tareas de atención al público no clasificados anteriormente
		45	Empleados en trato directo con el público en agencias de viajes, recepcionistas y telefonistas
		46	Cajeros, taquilleros y otros asimilados en trato directo con el público
5			<b>Trabajadores de servicios de restauración, personales, protección y vendedores de comercio</b>
	H	50	<b>Trabajadores de servicios de restauración y servicios personales</b> Trabajadores de servicios de restauración
		51	Trabajadores de servicios personales

J		<b>Trabajadores de los servicios de protección y seguridad</b>
52		Trabajadores de los servicios de protección y seguridad
K		<b>Dependientes de comercio y asimilados</b>
53		Dependientes de comercio y asimilados
<b>6</b>		<b>Trabajadores cualificados en la agricultura y en la pesca</b>
L		<b>Trabajadores cualificados en la agricultura y en la pesca</b>
60		Trabajadores cualificados en actividades agrícolas
61		Trabajadores cualificados en actividades ganaderas
62		Trabajadores cualificados en otras actividades agrarias
63		Pescadores y trabajadores cualificados en actividades piscícolas.
<b>7</b>		<b>Artesanos y trabajadores cualificados de industrias manufactureras, la construcción y la minería, excepto operadores de instalaciones y maquinaria</b>
M		<b>Trabajadores cualificados en la construcción, excepto operadores de maquinaria</b>
70		Encargados de obra y otros encargados de la construcción
71		Trabajadores en obras estructurales de construcción y asimilados
72		Trabajadores de acabado de construcciones y asimilados, pintores y otros asimilados
N		<b>Trabajadores cualificados de las industrias extractivas, de la metalurgia, la construcción de maquinaria y asimilados</b>
73		Encargados en la metalurgia y jefes de talleres mecánicos
74		Trabajadores de industrias extractivas
75		Soldadores, chapistas, montadores estructuras metálicas, herreros, elaboradores de herramientas y asimilados
76		Mecánicos y ajustadores de maquinaria y equipos eléctricos y electrónicos
P		<b>Trabajadores cualificados de artes gráficas, textil y confección, elaboración de alimentos, ebanistas, artesanos y otros asimilados</b>
77		Mecánicos de precisión de metales, artes gráficas, ceramistas, vidrieros y artesanos de la madera, textil y del cuero
78		Trabajadores de la industria de alimentación, bebidas y tabaco
79		Trabajadores de la madera, ebanistas, industria textil, confección, piel, cuero, calzados y asimilados
<b>8</b>		<b>Operadores de maquinaria e instalaciones, montadores</b>
Q		<b>Operadores de instalaciones industriales de maquinaria fija, montadores y ensambladores</b>
80		Jefes de equipo y encargados de instalaciones industriales fijas
81		Operadores de instalaciones industriales fijas y asimilados
82		Encargado de operadores de máquinas fijas
83		Operadores de máquinas fijas
84		Montadores y ensambladores
R		<b>Conductores y operadores de maquinaria móvil</b>
85		Maquinistas de locomotora, operador de maquinaria agrícola y equipos pesados móviles y marinos
86		Conductores de vehículos para transporte urbano o por carretera
<b>9</b>		<b>Trabajadores no cualificados</b>
S		<b>Trabajadores no cualificados en servicios, excepto transportes</b>
90		Trabajadores no cualificados en el comercio
91		Empleados domésticos y personal de limpieza de interior de edificios
92		Conserjes de edificios, limpiacristales y vigilantes
93		Otros trabajadores no cualificados en otros servicios
T		<b>Peones de agricultura, pesca, construcción, industria manufacturera y transportes</b>
94		Peones agropecuarios y pesca
95		Peones de minería
96		Peones de la construcción
97		Peones de industrias manufactureras
98		Peones de transporte y descargadores

0                    **Fuerzas armadas**  
U                    **Fuerzas armadas**  
00                  Fuerzas armadas

#### 4) Actividad económica:

La actividad económica reflejada en las tablas es la de la empresa contratante.

Las codificaciones utilizadas son las correspondientes a la Clasificación Nacional de Actividades Económicas aprobada por R.D. 1560/92, de 18 de diciembre (CNA-93).

Esta clasificación se compone de 17 Secciones, codificadas alfabéticamente desde la A a la Q, y subdivididas en 60 Divisiones codificadas numéricamente a dos dígitos, que con respecto a su codificación no guardan ninguna relación con la sección. A efectos prácticos, en las publicaciones se han mantenido los cuatro sectores de Actividad Económica tradicionales.

**A Agricultura, ganadería, caza y silvicultura**

- 01 Agricultura, ganadería, caza y actividades de los servicios relacionados con los mismos.
- 02 Silvicultura, Explotación forestal y actividades de los servicios relacionados con los mismos.

**B Pesca**

- 05 Pesca, acuicultura y actividades de los servicios relacionados con los mismos.

**C Industrias extractivas**

- 10 Extracción y aglomeración de antracita, hulla, lignito y turba
- 11 Extracción de crudos de petróleo y gas natural. Actividades de los servicios relacionados con las explotaciones petrolíferas y de gas, excepto actividades de prospección
- 12 Extracción de minerales de Uranio y Torio
- 13 Extracción de minerales metálicos
- 14 Extracción de minerales no metálicos ni energéticos

**D Industria manufacturera**

- 15 Industria de productos alimenticios y bebidas
- 16 Industria del Tabaco
- 17 Industria textil
- 18 Industria de la confección y de la peletería
- 19 Preparación, curtido y acabado del cuero. Fabricación de artículos de marroquinería y zapatería
- 20 Industria de la madera y del corcho, excepto muebles, cestería y espartería
- 21 Industria del papel
- 22 Edición, artes gráficas y reproducción de soportes grabados
- 23 Coquerías, refino del petróleo y tratamiento de combustibles nucleares
- 24 Industria Química
- 25 Fabricación de productos del caucho y materias plásticas
- 26 Fabricación de otros productos minerales no metálicos
- 27 Metalurgia
- 28 Fabricación de productos metálicos excepto maquinaria y equipo
- 29 Industria de la construcción de maquinaria y equipo mecánico
- 30 Fabricación de máquinas de oficinas y equipos informáticos
- 31 Fabricación de maquinaria y material eléctrico
- 32 Fabricación de material electrónico. Fabricación de equipo y aparatos de radio, televisión y comunicaciones
- 33 Fabricación de equipo e instrumentos médico quirúrgicos, de precisión, óptica y relojería
- 34 Fabricación de vehículos de motor, remolques y semirremolques
- 35 Fabricación de otro material de transporte
- 36 Fabricación de muebles. Otras industrias manufactureras
- 37 Reciclaje

**E Producción y Distribución de energía eléctrica, gas y agua**

- 40 Producción y distribución de energía eléctrica, gas, vapor y agua caliente
- 41 Captación, depuración y distribución de agua

**F Construcción**

- 45 Construcción

- G Comercio, Reparación de vehículos de motor, motocicletas y ciclomotores y artículos personales y de uso doméstico**
- 50 Venta, mantenimiento y reparación de vehículos de motor, motocicletas y ciclomotores. Venta al por menor de combustible para vehículos de motor
- 51 Comercio al por mayor e intermediarios de comercio, excepto vehículos de motor y motocicletas
- 52 Comercio al por menor, excepto el comercio de vehículos de motor, motocicletas y ciclomotores. Reparación de efectos personales y enseres domésticos
- H Hostelería**
- 55 Hostelería
- I Transporte, almacenamiento y comunicaciones**
- 60 Transporte terrestre. Transporte por tuberías
- 61 Transporte marítimo
- 62 Transporte aéreo y espacial
- 63 Actividades anexas a los transportes. Actividades de agencias de viajes
- 64 Correos y telecomunicaciones
- J Intermediación financiera**
- 65 Intermediación financiera, excepto seguros y planes de pensiones
- 66 Seguros y planes de pensiones, excepto Seguridad Social Obligatoria
- 67 Actividades auxiliares a la intermediación financiera
- K Actividades inmobiliarias**
- 70 Actividades inmobiliarias
- 71 Alquiler de maquinaria y equipo sin operario, de efectos personales y enseres domésticos
- 72 Actividades informáticas
- 73 Investigación y desarrollo
- 74 Otras actividades empresariales
- L Administración Pública, Defensa y Seguridad Social Obligatoria**
- 75 Administración Pública, Defensa y Seguridad Social Obligatoria
- M Educación**
- 80 Educación
- N Actividades sanitarias y veterinarias. Servicios Sociales**
- 85 Actividades sanitarias y veterinarias. Servicios Sociales
- O Otras actividades sociales y de servicios prestados a la Comunidad. Servicios personales**
- 90 Actividades de saneamiento público
- 91 Actividades asociativas
- 92 Actividades recreativas, culturales y deportivas
- 93 Actividades diversas de servicios personales
- P Hogares que emplean personal doméstico**
- 95 Hogares que emplean personal doméstico
- Q Organismos extraterritoriales**
- 99 Organismos extraterritoriales

Los sectores de actividad económica se obtienen por agrupación de las secciones y divisiones, de la forma siguiente:

Sectores	Secciones	Divisiones
Agricultura y Pesca	A B	01, 02 05
Industria	C	10, 11, 12, 13, 14

	D	15, 16, 17, 18, 19, 20, 21, 22, 23, 24, 25, 26, 27, 28, 29, 30, 31, 32, 33, 34, 35, 36,37
	E	40, 41
Construcción	F	45
Servicios	G	50, 51, 52
	H	55
	I	60, 61, 62, 63, 64
	J	65, 66, 67
	K	70, 71, 72, 73, 74
	L	75
	M	80
	N	85
	O	90, 91, 92, 93
	P	95
	Q	99

### 5) Nivel de estudios terminados:

Se indica el nivel de estudio terminados de la persona contratada aplicando la Clasificación Nacional de Educación 2000 (CNED 2000). Clasificación de programas en niveles de formación, publicada en el BOE nº 58, de 8 de Marzo.

Título	Código
<b>Analfabetos</b>	<b>Z</b>
Analfabetos	80
<b>Educación primaria</b>	<b>B</b>
Estudios primarios incompletos	11
Estudios primarios completos	12
<b>Enseñanza para la formación e inserción laboral que no precisan de titulación académica de la primera etapa de secundaria para su realización (más de 300 horas)</b>	<b>C</b>
Enseñanzas para la formación e inserc.lab que no precisan titul. academ. 1ª etapa	21
<b>Primera etapa de educación secundaria</b>	<b>D</b>
Primera etapa de educ. secun. sin título de graduado escolar o equivalente	22
Primera etapa de educ. secun. con título de graduado escolar o equivalente	23
<b>Enseñanzas para la formación e inserción laboral que precisan de titulación de estudios secundarios de primera etapa para su realización (más de 300 horas)</b>	<b>E</b>
Enseñanzas para la formac. e inserc. lab. que precisan titul. estudios secund. 1ª etapa	31
<b>Segunda etapa de educación secundaria</b>	<b>F</b>
Enseñanzas de bachillerato	32
Enseñanzas grado medio de FP específica, artes plásticas y diseño y deportivas	33
Enseñanzas de grado medio de música y danza	34
<b>Enseñanzas para la formación e inserción laboral que precisan de titulación de estudios secundarios de segunda etapa para su realización (más de 300 horas)</b>	<b>G</b>
Enseñanzas para la formac. e inserc. lab. que precisan titul. estudios secund. 2ª etapa	41
<b>Enseñanzas de grado superior de formación profesional específica y equivalentes, artes plásticas y diseño y deportivas</b>	<b>H</b>
Enseñanzas de grado superior de FP específica y equivalentes	51
<b>Otras enseñanzas de dos y más años que precisan de título de Bachiller</b>	<b>I</b>
Títulos propios de universidades y otras enseñanzas que precisan título de Bachiller	52
Enseñanzas para la formac. e inserc. lab. que precisan de FP grado superior	53
<b>Enseñanza universitaria de primer ciclo y segundo ciclo</b>	<b>J</b>
Enseñanzas universitarias de primer ciclo y equival. o personas que han aprobado tres cursos completos de una licenciatura o créditos equivalentes	54



Enseñanzas universitarias de primer y segundo ciclo, de sólo segundo ciclo y equival.	55
<b>Estudios oficiales de especialización profesional</b>	<b>K</b>
Estudios oficiales de especialización profesional	56
Programas de postgrado impartidos por universidades u otras instituciones	57
Programas de formac. e inserc. lab. que precisan de titulación universitaria	58
<b>Enseñanza universitaria de tercer ciclo</b>	<b>L</b>
Doctorado universitario	61

La distribución de niveles formativos en las tablas estadísticas será la siguiente:

Analfabetos	Z
Estudios primarios incompletos	11
Estudios primarios completos	12
Estudios secundarios	C+D+E+F+G
Programas de formación profesional	C+E+33+34+G
Educación general	D+32
Estudios postsecundarios	H+I+J+K+L
Técnico-profesional superiores	H+53
Primer ciclo	54
Segundo y tercer ciclo	55+L
Otros	K+52

## 6) Edad del trabajador.

Se deduce a partir de la fecha de nacimiento del trabajador y es calculada respecto a la fecha de inicio del contrato.

- Menores de 20 años
- De 20 a 24 años
- De 25 a 29 años
- De 30 a 34 años
- De 35 a 39 años
- De 40 a 44 años
- De 45 a 49 años
- De 50 a 54 años
- De 55 a 59 años
- 60 ó de mas años.

## 7) Tipo de jornada

Se refiere a la pactada en el contrato de trabajo registrado. Se ofrece información sobre:

**Jornada Completa:** es la jornada ordinaria laboral de la empresa

**Jornada Tiempo parcial :** es la jornada inferior a la habitual en la empresa

**Jornada Fijo discontinuo:** se indican los contratos iniciales a trabajadores fijos discontinuos. Los llamamientos posteriores no se contabilizan estadísticamente.

## 1. RESUMEN DE LOS ULTIMOS SEIS AÑOS

MODALIDAD DE CONTRATACION	2000(*)	2001(*)	2002	2003	2004	2005
INDEFINIDO ORDINARIO	313.869	318.478	434.341	423.732	491.648	547.449
INDEFINIDO FOMENTO EMPLEO	421.726	253.578	300.513	283.934	305.129	285.285
MINUSVÁLIDOS	11.062	12.138	8.352	8.279	9.497	10.021
OBRA O SERVICIO	4.133.772	4.075.495	5.058.733	5.323.303	6.057.836	6.401.169
EVENTUAL CIRCUNSTANCIAS DE LA PRODUCCIÓN	4.830.731	4.836.729	6.233.171	6.466.845	7.117.436	7.487.659
INTERINIDAD	715.132	734.561	1.003.414	1.067.405	1.234.104	1.314.449
TEMPORAL MINUSVÁLIDOS	5.573	6.001	9.181	9.567	11.093	12.646
TEMPORAL DE INSERCIÓN	-	-	52.724	89.247	67.523	4.969
RELEVO	-	-	7.312	10.766	16.030	22.751
JUBILACIÓN PARCIAL	-	-	6.806	10.327	15.780	21.232
SUSTITUCIÓN JUBILACIÓN 64 AÑOS	2.754	2.194	1.497	1.135	1.684	1.697
PRÁCTICAS	92.279	75.762	78.195	76.471	85.845	85.577
FORMACIÓN	119.091	121.207	126.568	125.774	126.534	120.584
OTROS CONTRATOS	432.165	463.971	318.687	217.455	197.201	149.394
TOTAL CONTRATOS INICIALES	13.609.293	13.583.884	13.639.494	14.114.240	15.737.340	16.464.882
CONTRATOS CONVERTIDOS EN INDEFINIDOS	219.626	472.600	539.754	553.823	613.444	700.083
ADSCRIPCIONES EN COLABORACION SOCIAL	7.294	7.351	6.473	5.070	4.075	4.559
T O T A L	13.836.213	14.063.835	14.185.721	14.673.133	16.354.859	17.169.524

(\*)En los años 2000 y 2001 se publicaron, además, datos de los contratos que se relacionan a continuación:

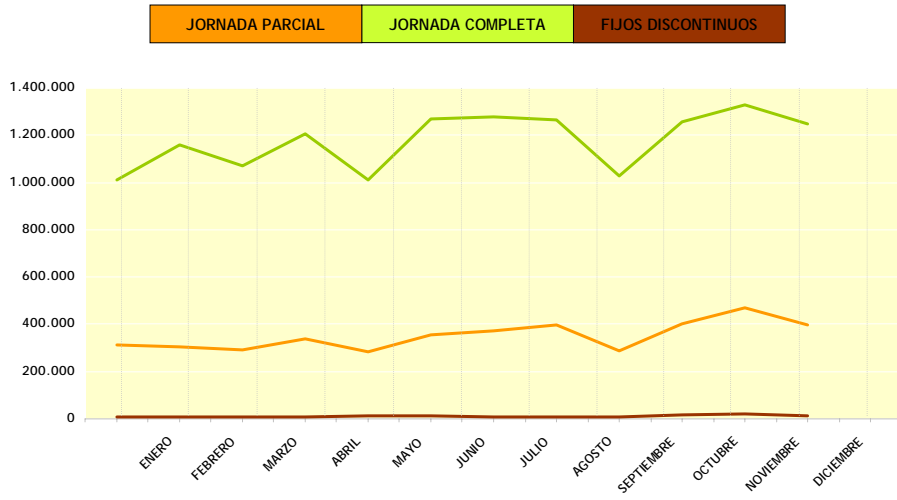
	Año 2000	Año 2001
Tiempo Parcial	2.512.104	2.665.284
Minusválidos en C.E.E	17.837	16.920
Trabajadores con riesgo de exclusión social	1.198	1.566

## 2. RESUMEN DE LOS MESES DEL AÑO POR TIPO DE CONTRATO

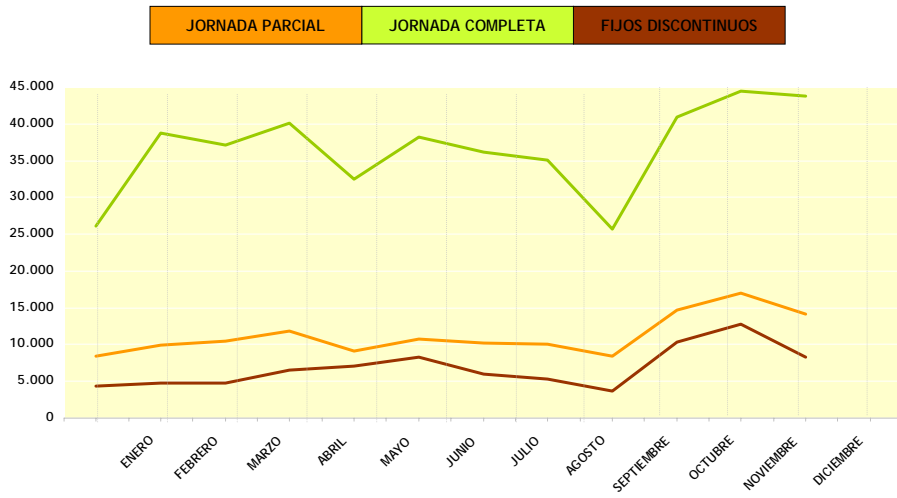
	ENERO	FEBRERO	MARZO	ABRIL	MAYO	JUNIO
INDEFINIDO ORDINARIO	53.361	52.435	58.569	48.665	57.232	52.410
INDEFINIDO FOMENTO EMPLEO	25.506	24.539	27.588	23.858	27.070	25.040
MINUSVÁLIDOS	867	953	1.102	946	1.095	1.089
OBRA O SERVICIO	563.703	516.783	582.056	475.035	600.726	602.686
EVENTUAL CIRCUNSTANCIAS DE LA PRODUCCIÓN	609.143	563.745	658.574	568.819	723.433	739.804
INTERINIDAD	101.633	94.855	106.276	89.133	114.422	119.494
TEMPORAL MINUSVÁLIDOS	1.051	1.240	1.363	1.059	1.484	1.427
TEMPORAL DE INSERCIÓN	154	70	25	33	12	158
RELEVO	2.572	2.238	142	2.177	2.489	2.717
JUBILACIÓN PARCIAL	2.584	2.084	2.544	1.997	2.332	2.520
SUSTITUCIÓN POR JUBILACIÓN 64 AÑOS	120	139	2.293	128	157	138
PRÁCTICAS	7.525	7.002	7.354	5.412	6.117	8.858
FORMACIÓN	11.586	7.972	9.364	7.270	9.960	14.044
OTROS CONTRATOS	12.729	9.979	9.259	7.492	9.566	11.423
TOTAL CONTRATOS INICIALES	1.392.534	1.284.034	1.466.509	1.232.024	1.556.095	1.581.808
CONTRATOS CONVERTIDOS EN INDEFINIDOS	80.005	82.630	89.007	72.189	81.471	73.945
ADSCRIPCIONES EN COLABORACION SOCIAL	657	576	368	324	356	342
TOTAL CONTRATOS Y ADSCRIPCIONES	1.473.196	1.367.240	1.555.516	1.304.537	1.637.922	1.656.095

	JULIO	AGOSTO	SEPTIEMBRE	OCTUBRE	NOVIEMBRE	DICIEMBRE
INDEFINIDO ORDINARIO	50.464	37.848	65.957	74.217	66.273	
INDEFINIDO FOMENTO EMPLEO	25.975	18.740	36.620	45.462	41.540	
MINUSVÁLIDOS	948	635	946	1.195	1.130	
OBRA O SERVICIO	588.793	478.899	673.534	702.408	610.567	
EVENTUAL CIRCUNSTANCIAS DE LA PRODUCCIÓN	726.885	546.300	643.536	712.874	664.402	
INTERINIDAD	142.591	132.300	123.288	127.091	121.727	
TEMPORAL MINUSVÁLIDOS	1.237	826	1.121	1.479	1.506	
TEMPORAL DE INSERCIÓN	7	-	-	-	-	
RELEVO	2.407	1.566	3.038	2.858	2.730	
JUBILACIÓN PARCIAL	2.174	1.321	2.594	2.446	2.346	
SUSTITUCIÓN POR JUBILACIÓN 64 AÑOS	128	119	146	132	138	
PRÁCTICAS	11.048	4.794	9.368	9.957	7.853	
FORMACIÓN	16.211	6.442	7.344	10.174	9.298	
OTROS CONTRATOS	11.126	10.356	10.078	10.100	8.024	
TOTAL CONTRATOS INICIALES	1.579.994	1.240.146	1.577.570	1.700.393	1.537.534	
CONTRATOS CONVERTIDOS EN INDEFINIDOS	90.898	82.774	97.165	118.799	122.965	
ADSCRIPCIONES EN COLABORACION SOCIAL	584	426	371	423	304	
TOTAL CONTRATOS Y ADSCRIPCIONES	1.671.476	1.323.346	1.675.106	1.819.615	1.660.803	

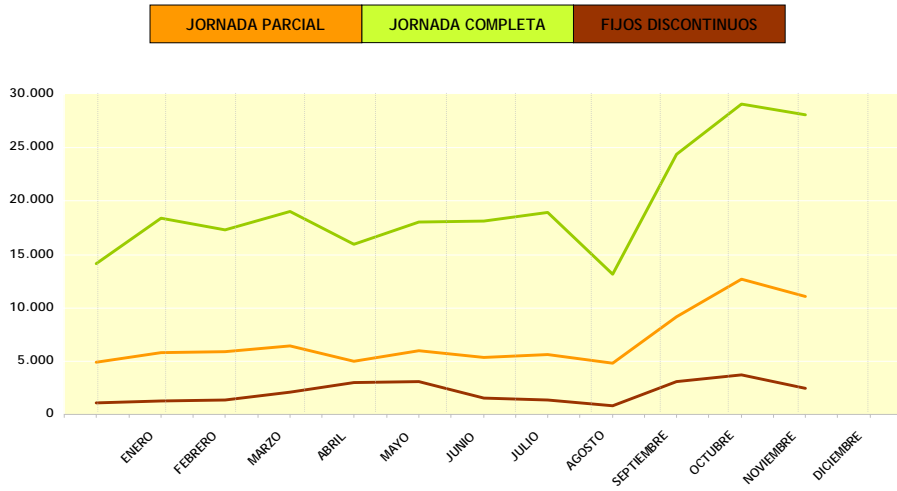
### TOTAL CONTRATOS



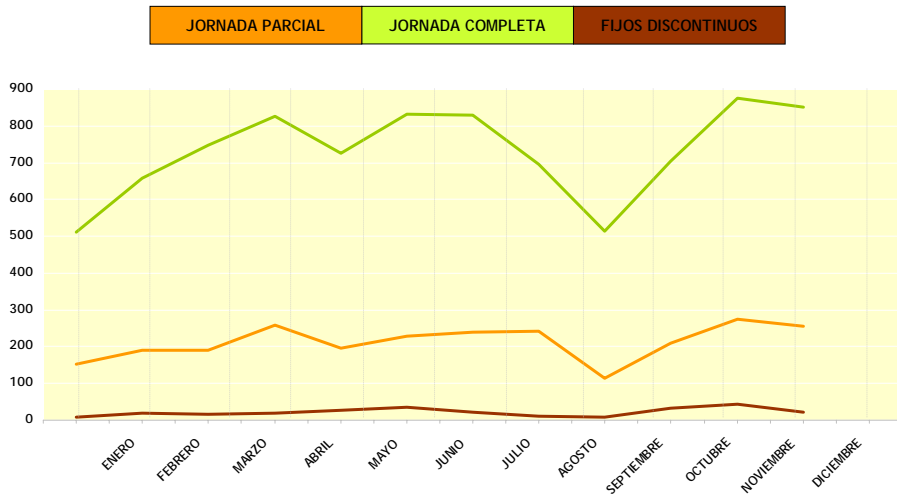
### INDEFINIDO ORDINARIO

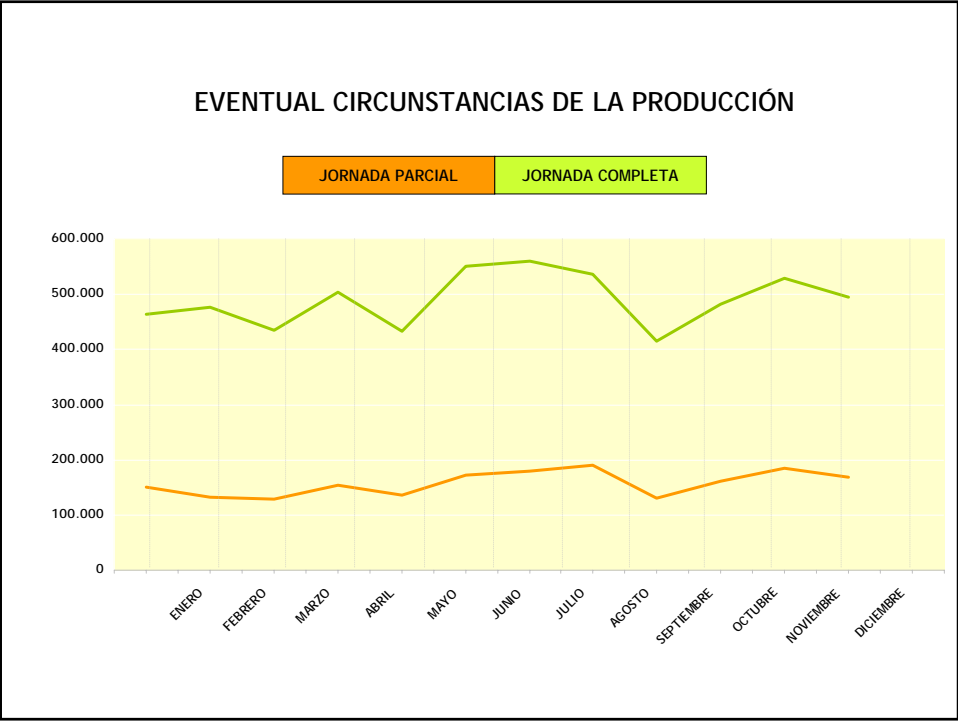
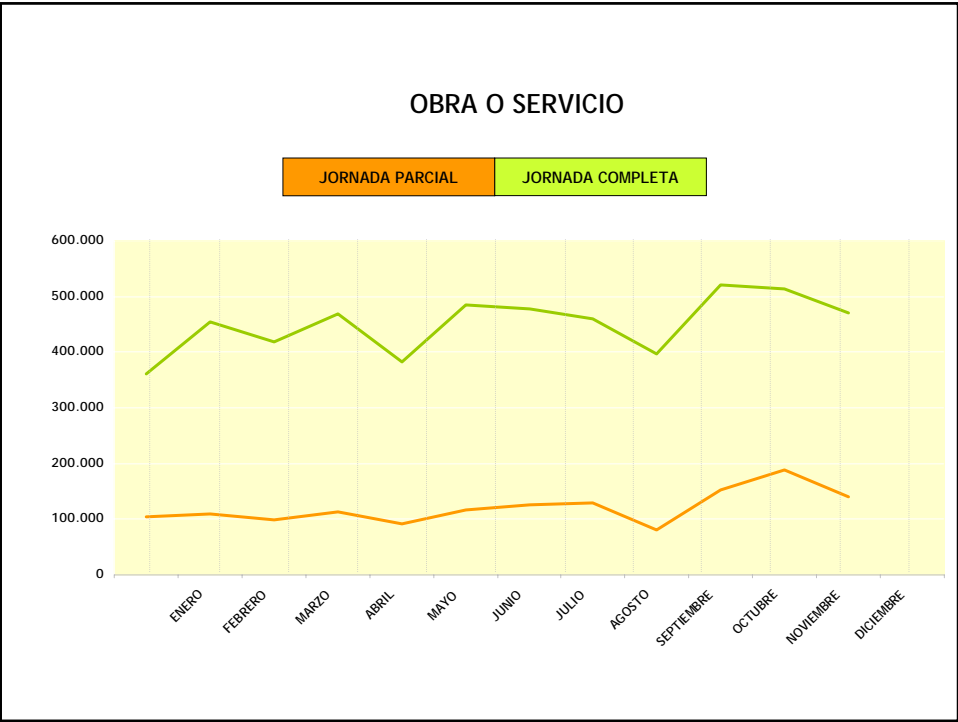


### INDEFINIDO FOMENTO EMPLEO

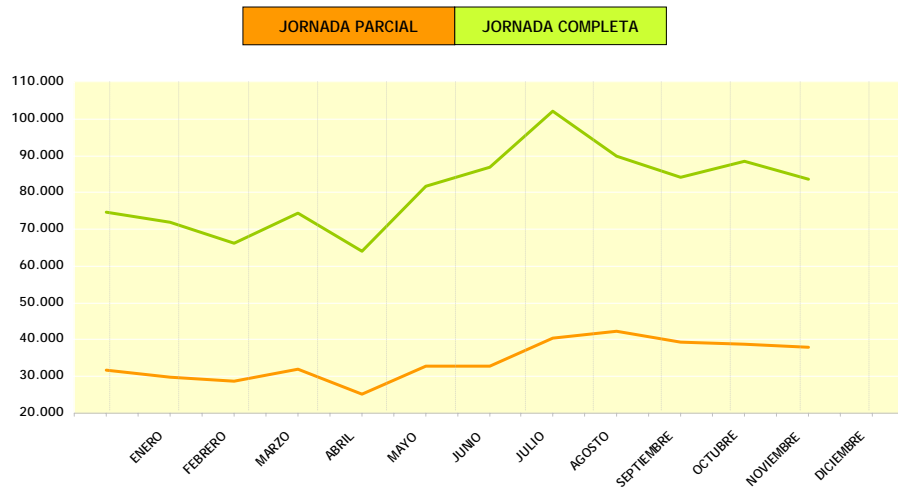


### MINUSVÁLIDOS

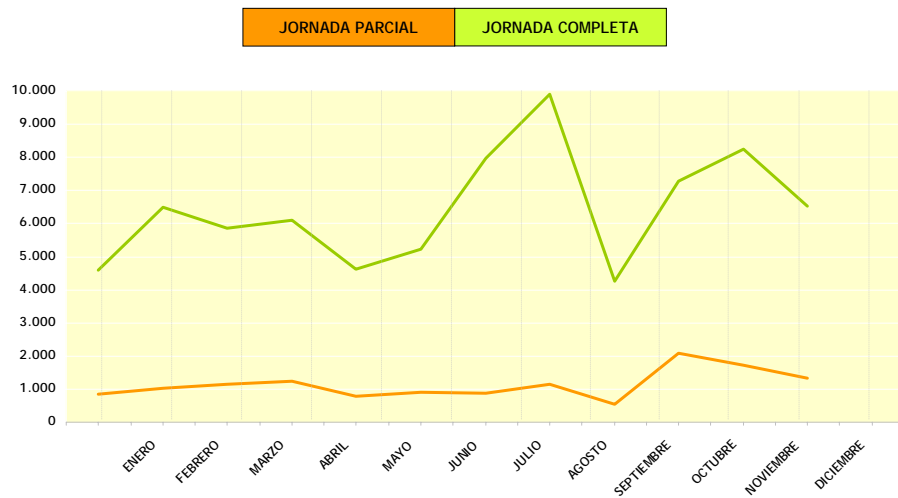




## INTERINIDAD

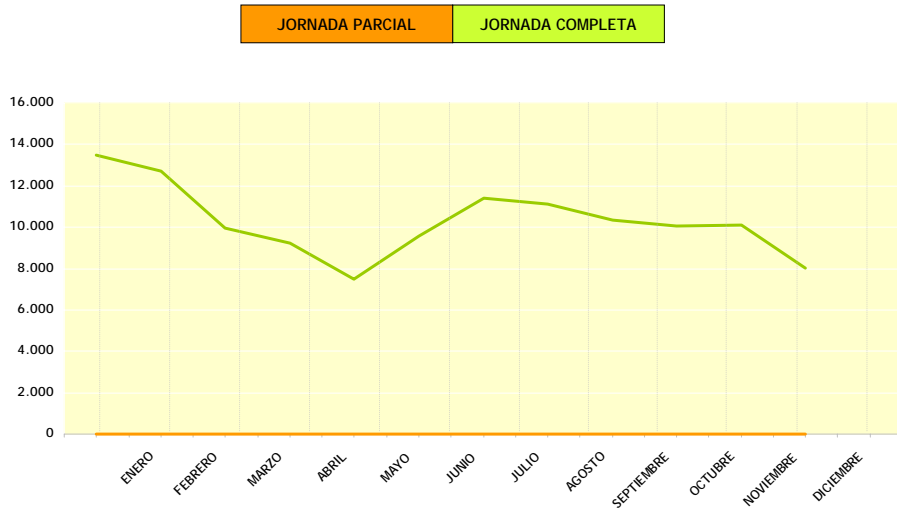


## PRACTICAS

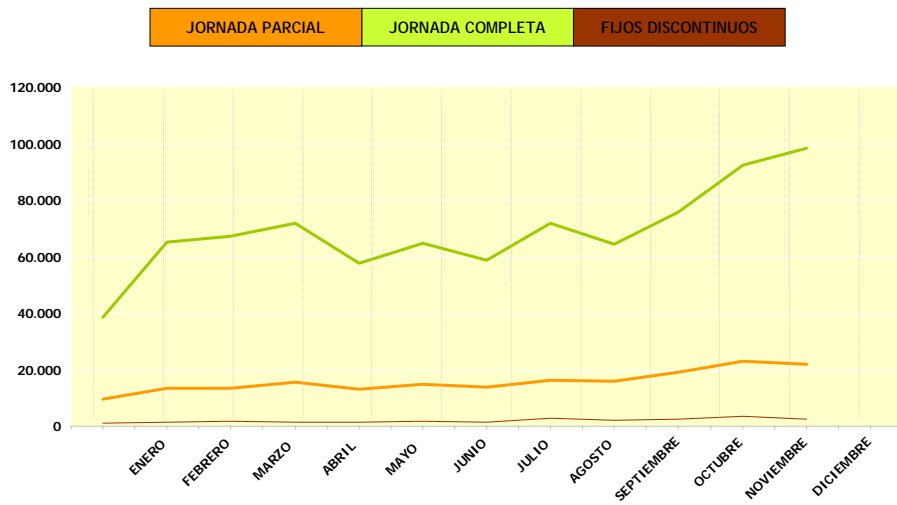




### OTROS CONTRATOS



### CONVERTIDOS EN INDEFINIDOS



### 3. RESUMEN DE LOS MESES DEL AÑO POR SEXO Y SECTOR DE ACTIVIDAD ECONOMICA

#### CONTRATOS

	ENERO	FEBRERO	MARZO	ABRIL	MAYO	JUNIO
<b>TOTAL CONTRATOS</b>	1.392.534	1.284.034	1.466.509	1.232.024	1.556.095	1.581.808
HOMBRES	779.172	731.613	820.754	677.098	865.696	878.070
MUJERES	613.362	552.421	645.755	554.926	690.399	703.738
<b>TOTAL AGRICULTURA</b>	183.702	150.652	148.593	121.467	146.046	136.192
HOMBRES	101.981	85.838	83.822	67.383	85.192	81.533
MUJERES	81.721	64.814	64.771	54.084	60.854	54.659
<b>TOTAL INDUSTRIA</b>	104.569	92.019	102.827	83.520	103.566	104.109
HOMBRES	68.300	61.883	68.335	54.582	67.389	69.687
MUJERES	36.269	30.136	34.492	28.938	36.177	34.422
<b>TOTAL CONSTRUCCION</b>	243.125	243.721	261.026	201.651	251.408	242.330
HOMBRES	226.707	227.908	242.035	186.845	233.979	224.203
MUJERES	16.418	15.813	18.991	14.806	17.429	18.127
<b>TOTAL SERVICIOS</b>	861.138	797.642	854.063	825.386	1.055.075	1.099.177
HOMBRES	382.184	355.984	426.562	368.288	479.136	502.647
MUJERES	478.954	441.658	527.501	457.098	575.939	596.530

#### CONTRATOS CONVERTIDOS EN INDEFINIDOS

	ENERO	FEBRERO	MARZO	ABRIL	MAYO	JUNIO
<b>TOTAL CONTRATOS</b>	80.005	82.630	89.007	72.189	81.471	73.945
HOMBRES	46.901	48.685	51.557	41.282	46.882	43.423
MUJERES	33.104	33.945	37.450	30.907	34.589	30.522
<b>TOTAL AGRICULTURA</b>	1.333	1.612	1.657	1.511	1.836	1.585
HOMBRES	1.019	1.247	1.269	1.184	1.438	1.265
MUJERES	314	365	388	327	398	320
<b>TOTAL INDUSTRIA</b>	12.595	12.584	13.583	10.838	12.372	11.189
HOMBRES	9.221	9.142	9.852	7.795	8.878	8.327
MUJERES	3.374	3.442	3.731	3.043	3.494	2.862
<b>TOTAL CONSTRUCCION</b>	9.191	10.749	11.164	8.813	10.243	10.017
HOMBRES	8.107	9.464	9.893	7.745	9.136	9.011
MUJERES	1.084	1.285	1.271	1.068	1.107	1.006
<b>TOTAL SERVICIOS</b>	56.886	57.685	62.603	51.027	57.020	51.154
HOMBRES	28.554	28.832	30.543	24.558	27.430	24.820
MUJERES	28.332	28.853	32.060	26.469	29.590	26.334

**CONTRATOS**

---

	<b>JULIO</b>	<b>AGOSTO</b>	<b>SEPTIEMBRE</b>	<b>OCTUBRE</b>	<b>NOVIEMBRE</b>	<b>DICIEMBRE</b>
<b>TOTAL CONTRATOS</b>	1.579.994	1.240.146	1.577.570	1.700.393	1.537.534	
HOMBRES	866.462	698.530	868.247	903.322	829.886	
MUJERES	713.532	541.616	709.323	797.071	707.648	
<b>TOTAL AGRICULTURA</b>	111.818	108.745	142.033	162.748	144.520	
HOMBRES	68.448	68.807	86.785	93.640	85.010	
MUJERES	43.370	39.938	55.248	69.108	59.510	
<b>TOTAL INDUSTRIA</b>	100.544	73.513	117.765	109.809	99.319	
HOMBRES	67.687	46.971	75.254	71.502	64.508	
MUJERES	32.857	26.542	42.511	38.307	34.811	
<b>TOTAL CONSTRUCCION</b>	226.024	195.063	270.559	251.954	234.617	
HOMBRES	211.036	183.686	254.685	233.933	218.091	
MUJERES	14.988	11.377	15.874	18.021	16.526	
<b>TOTAL SERVICIOS</b>	1.141.608	862.825	1.047.213	1.175.882	1.059.078	
HOMBRES	519.291	399.066	451.523	504.247	462.277	
MUJERES	622.317	463.759	595.690	671.635	596.801	

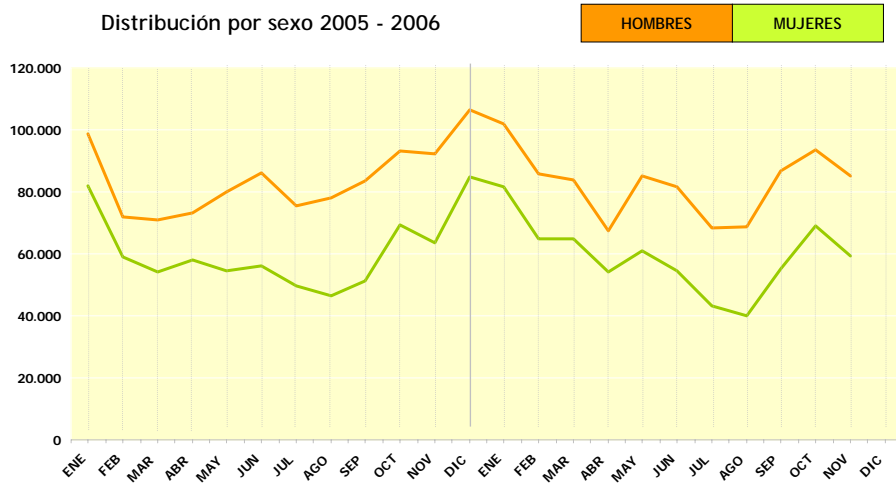
**CONTRATOS CONVERTIDOS EN INDEFINIDOS**

---

	<b>JULIO</b>	<b>AGOSTO</b>	<b>SEPTIEMBRE</b>	<b>OCTUBRE</b>	<b>NOVIEMBRE</b>	<b>DICIEMBRE</b>
<b>TOTAL CONTRATOS</b>	90.898	82.774	97.165	118.799	122.965	
HOMBRES	51.603	46.116	53.802	65.771	70.343	
MUJERES	39.295	36.658	43.363	53.028	52.622	
<b>TOTAL AGRICULTURA</b>	1.436	1.296	1.326	1.689	1.743	
HOMBRES	1.084	1.020	1.065	1.345	1.310	
MUJERES	352	276	261	344	433	
<b>TOTAL INDUSTRIA</b>	14.056	12.030	14.377	17.475	18.426	
HOMBRES	10.040	8.522	10.191	12.367	13.172	
MUJERES	4.016	3.508	4.186	5.108	5.254	
<b>TOTAL CONSTRUCCION</b>	11.688	10.794	12.770	16.045	17.691	
HOMBRES	10.458	9.738	11.493	14.314	16.027	
MUJERES	1.230	1.056	1.277	1.731	1.664	
<b>TOTAL SERVICIOS</b>	63.718	58.654	68.692	83.590	85.105	
HOMBRES	30.021	26.836	31.053	37.745	39.834	
MUJERES	33.697	31.818	37.639	45.845	45.271	

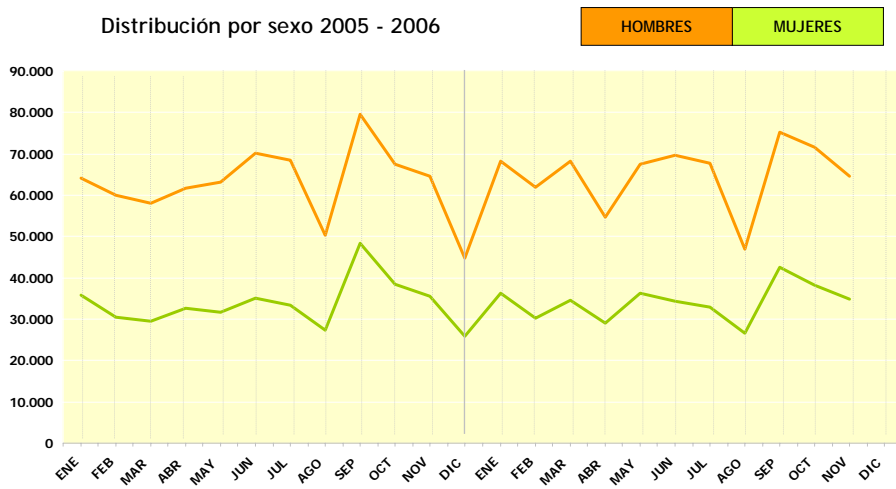
## AGRICULTURA

Distribución por sexo 2005 - 2006



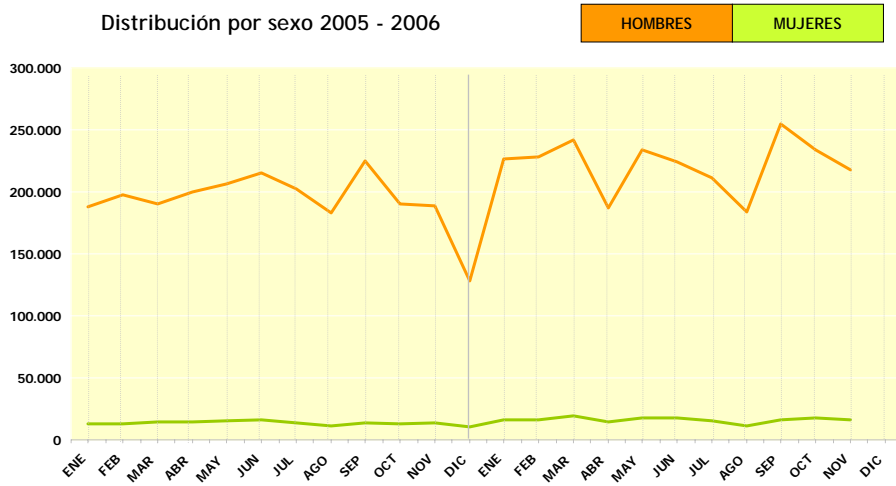
## INDUSTRIA

Distribución por sexo 2005 - 2006



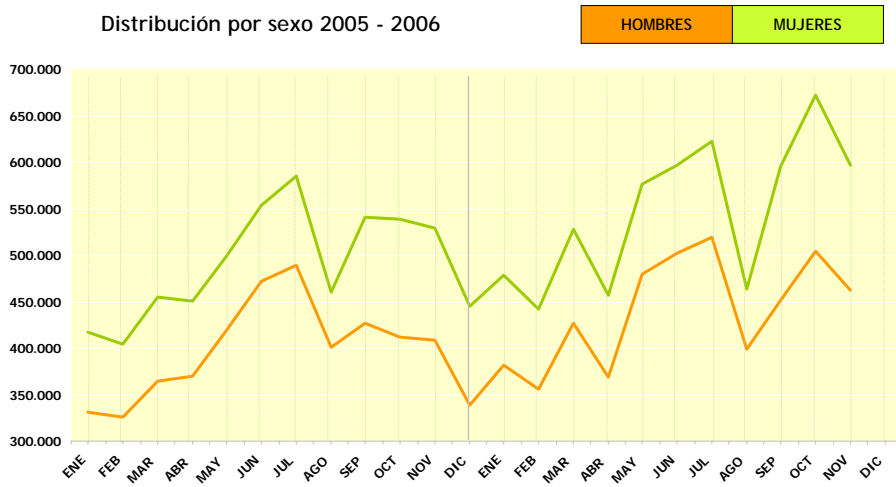
## CONSTRUCCIÓN

Distribución por sexo 2005 - 2006



## SERVICIOS

Distribución por sexo 2005 - 2006



**1.1M CONTRATOS DE TRABAJO POR TIPO DE CONTRATO, CONTRATOS CONVERTIDOS EN INDEFINIDOS Y ADSCRIPCIONES EN COLABORACIÓN SOCIAL POR SEXO. MES**

**NOVIEMBRE 2006**

	TOTAL	% SOBRE TOTAL CONTRATOS	% SOBRE TOTAL SEXO
<b>AMBOS SEXOS</b>			
INDEFINIDO ORDINARIO	66.273	4,31	100,00
INDEFINIDO FOMENTO EMPLEO	41.540	2,70	100,00
MINUSVALIDOS	1.130	0,07	100,00
OBRA O SERVICIO	610.567	39,71	100,00
EVENTUAL CIRCUNSTANCIAS DE LA PRODUCCION	664.402	43,21	100,00
INTERINIDAD	121.727	7,92	100,00
TEMPORAL MINUSVALIDOS	1.506	0,10	100,00
TEMP. DE INSERCCION			
RELEVO	2.730	0,18	100,00
JUBILACION PARCIAL	2.346	0,15	100,00
SUST. JUBILACION 64 AÑOS	138	0,01	100,00
PRACTICAS	7.853	0,51	100,00
FORMACION	9.298	0,60	100,00
OTROS CONTRATOS	8.024	0,52	100,00
<b>TOTAL CONTRATOS INICIALES</b>	<b>1.537.534</b>	<b>100,00</b>	<b>100,00</b>
<b>CONVERTIDOS EN INDEFINIDOS</b>	<b>122.965</b>		<b>100,00</b>
ADSCRIPCIONES EN COLABORACION SOCIAL	304		100,00
<b>TOTAL CONTRATOS Y ADSCRIPCIONES</b>	<b>1.660.803</b>		<b>100,00</b>
<b>HOMBRES</b>			
INDEFINIDO ORDINARIO	38.948	4,69	58,77
INDEFINIDO FOMENTO EMPLEO	15.984	1,93	38,48
MINUSVALIDOS	748	0,09	66,19
OBRA O SERVICIO	395.567	47,67	64,79
EVENTUAL CIRCUNSTANCIAS DE LA PRODUCCION	330.478	39,82	49,74
INTERINIDAD	30.400	3,66	24,97
TEMPORAL MINUSVALIDOS	960	0,12	63,75
TEMP. DE INSERCCION			
RELEVO	1.912	0,23	70,04
JUBILACION PARCIAL	1.909	0,23	81,37
SUST. JUBILACION 64 AÑOS	92	0,01	66,67
PRACTICAS	3.597	0,43	45,80
FORMACION	5.788	0,70	62,25
OTROS CONTRATOS	3.503	0,42	43,66
<b>TOTAL CONTRATOS INICIALES</b>	<b>829.886</b>	<b>100,00</b>	<b>53,98</b>
<b>CONVERTIDOS EN INDEFINIDOS</b>	<b>70.343</b>		<b>57,21</b>
ADSCRIPCIONES EN COLABORACION SOCIAL	144		47,37
<b>TOTAL CONTRATOS Y ADSCRIPCIONES</b>	<b>900.373</b>		<b>54,21</b>
<b>MUJERES</b>			
INDEFINIDO ORDINARIO	27.325	3,86	41,23
INDEFINIDO FOMENTO EMPLEO	25.556	3,61	61,52
MINUSVALIDOS	382	0,05	33,81
OBRA O SERVICIO	215.000	30,38	35,21
EVENTUAL CIRCUNSTANCIAS DE LA PRODUCCION	333.924	47,19	50,26
INTERINIDAD	91.327	12,91	75,03
TEMPORAL MINUSVALIDOS	546	0,08	36,25
TEMP. DE INSERCCION			
RELEVO	818	0,12	29,96
JUBILACION PARCIAL	437	0,06	18,63
SUST. JUBILACION 64 AÑOS	46	0,01	33,33
PRACTICAS	4.256	0,60	54,20
FORMACION	3.510	0,50	37,75
OTROS CONTRATOS	4.521	0,64	56,34
<b>TOTAL CONTRATOS INICIALES</b>	<b>707.648</b>	<b>100,00</b>	<b>46,02</b>
<b>CONVERTIDOS EN INDEFINIDOS</b>	<b>52.622</b>		<b>42,79</b>
ADSCRIPCIONES EN COLABORACION SOCIAL	160		52,63
<b>TOTAL CONTRATOS Y ADSCRIPCIONES</b>	<b>760.430</b>		<b>45,79</b>

## 2.1M CONTRATOS DE TRABAJO SEGÚN EDAD POR SEXO Y TIPO DE CONTRATOS. MES

NOVIEMBRE 2006

TOTAL EDAD	DE 16 A 19 AÑOS	DE 20 A 24 AÑOS	DE 25 A 29 AÑOS	DE 30 A 34 AÑOS	DE 35 A 39 AÑOS	DE 40 A 44 AÑOS	DE 45 A 49 AÑOS	DE 50 A 54 AÑOS	DE 55 A 59 AÑOS	MAYOR DE 59 AÑOS	
<b>AMBOS SEXOS</b>											
INDEFINIDO ORDINARIO	66.273	2.707	8.921	13.746	14.537	10.399	7.322	4.115	2.345	1.353	828
INDEFINIDO FOMENTO EMPLEO	41.540	3.236	8.868	10.342	4.789	2.663	2.149	4.268	2.782	1.763	680
MINUSVALIDOS	1.130	23	67	154	170	154	158	184	128	62	30
OBRA O SERVICIO	610.567	35.443	119.383	126.446	99.323	76.822	60.468	44.445	26.384	14.652	7.201
EVENTUAL CIRCUNSTANCIAS DE LA PRODUI	664.402	49.519	150.019	138.563	100.529	76.376	60.805	44.506	25.247	12.598	6.240
INTERINIDAD	121.727	4.050	22.346	25.836	18.386	15.188	14.532	11.335	6.536	2.755	763
TEMPORAL MINUSVALIDOS	1.506	37	135	224	232	245	229	207	129	49	19
TEMP. DE INSERCIÓN											
RELEVO	2.730	59	379	689	611	354	295	162	103	52	26
JUBILACION PARCIAL	2.346							10	9	46	2.281
SUST. JUBILACION 64 AÑOS	138	3	17	30	27	23	16	11	6	3	2
PRACTICAS	7.853	379	3.532	3.392	422	68	32	18	5	2	3
FORMACION	9.298	6.757	1.299	180	202	251	211	212	111	57	18
OTROS CONTRATOS	8.024	238	926	1.533	1.333	1.143	1.050	850	479	289	183
<b>TOTAL CONTRATOS INICIALES</b>	<b>1.537.534</b>	<b>102.451</b>	<b>315.892</b>	<b>321.135</b>	<b>240.561</b>	<b>183.686</b>	<b>147.267</b>	<b>110.323</b>	<b>64.264</b>	<b>33.681</b>	<b>18.274</b>
<b>CONVERTIDOS EN INDEFINIDOS</b>	<b>122.965</b>	<b>4.151</b>	<b>21.154</b>	<b>30.738</b>	<b>23.358</b>	<b>16.188</b>	<b>11.966</b>	<b>7.735</b>	<b>4.404</b>	<b>2.346</b>	<b>925</b>
<b>TOTAL CONTRATOS</b>	<b>1.660.499</b>	<b>106.602</b>	<b>337.046</b>	<b>351.873</b>	<b>263.919</b>	<b>199.874</b>	<b>159.233</b>	<b>118.058</b>	<b>68.668</b>	<b>36.027</b>	<b>19.199</b>
<b>HOMBRES</b>											
INDEFINIDO ORDINARIO	38.948	1.467	4.692	7.694	8.917	6.573	4.497	2.367	1.373	822	546
INDEFINIDO FOMENTO EMPLEO	15.984	1.448	3.545	4.554	926	268	248	1.999	1.465	1.078	453
MINUSVALIDOS	748	17	41	99	113	91	111	119	84	47	26
OBRA O SERVICIO	395.567	22.800	71.673	82.099	67.220	51.625	38.756	28.203	17.656	10.280	5.255
EVENTUAL CIRCUNSTANCIAS DE LA PRODUI	330.478	26.803	72.367	69.657	51.904	37.731	28.247	20.830	12.492	6.829	3.618
INTERINIDAD	30.400	1.379	6.497	7.748	5.006	3.548	2.522	1.804	1.123	551	222
TEMPORAL MINUSVALIDOS	960	29	85	133	147	155	138	141	87	33	12
TEMP. DE INSERCIÓN											
RELEVO	1.912	51	274	500	430	253	196	101	64	30	13
JUBILACION PARCIAL	1.909							8	9	41	1.851
SUST. JUBILACION 64 AÑOS	92	2	16	23	16	15	8	7	2	1	2
PRACTICAS	3.597	186	1.492	1.637	236	24	11	4	3	2	2
FORMACION	5.788	4.788	670	68	55	54	46	46	29	24	8
OTROS CONTRATOS	3.503	159	389	606	561	502	400	384	241	153	108
<b>TOTAL CONTRATOS INICIALES</b>	<b>829.886</b>	<b>59.129</b>	<b>161.741</b>	<b>174.818</b>	<b>135.531</b>	<b>100.839</b>	<b>75.180</b>	<b>56.013</b>	<b>34.628</b>	<b>19.891</b>	<b>12.116</b>
<b>CONVERTIDOS EN INDEFINIDOS</b>	<b>70.343</b>	<b>2.610</b>	<b>11.301</b>	<b>16.660</b>	<b>13.727</b>	<b>9.733</b>	<b>6.883</b>	<b>4.445</b>	<b>2.690</b>	<b>1.605</b>	<b>689</b>
<b>TOTAL CONTRATOS</b>	<b>900.229</b>	<b>61.739</b>	<b>173.042</b>	<b>191.478</b>	<b>149.258</b>	<b>110.572</b>	<b>82.063</b>	<b>60.458</b>	<b>37.318</b>	<b>21.496</b>	<b>12.805</b>
<b>MUJERES</b>											
INDEFINIDO ORDINARIO	27.325	1.240	4.229	6.052	5.620	3.826	2.825	1.748	972	531	282
INDEFINIDO FOMENTO EMPLEO	25.556	1.788	5.323	5.788	3.863	2.395	1.901	2.269	1.317	685	227
MINUSVALIDOS	382	6	26	55	57	63	47	65	44	15	4
OBRA O SERVICIO	215.000	12.643	47.710	44.347	32.103	25.197	21.712	16.242	8.728	4.372	1.946
EVENTUAL CIRCUNSTANCIAS DE LA PRODUI	333.924	22.716	77.652	68.906	48.625	38.645	32.558	23.676	12.755	5.769	2.622
INTERINIDAD	91.327	2.671	15.849	18.088	13.380	11.640	12.010	9.531	5.413	2.204	541
TEMPORAL MINUSVALIDOS	546	8	50	91	85	90	91	66	42	16	7
TEMP. DE INSERCIÓN											
RELEVO	818	8	105	189	181	101	99	61	39	22	13
JUBILACION PARCIAL	437							2		5	430
SUST. JUBILACION 64 AÑOS	46	1	1	7	11	8	8	4	4	2	
PRACTICAS	4.256	193	2.040	1.755	186	44	21	14	2		1
FORMACION	3.510	1.969	629	112	147	197	165	166	82	33	10
OTROS CONTRATOS	4.521	79	537	927	772	641	650	466	238	136	75
<b>TOTAL CONTRATOS INICIALES</b>	<b>707.648</b>	<b>43.322</b>	<b>154.151</b>	<b>146.317</b>	<b>105.030</b>	<b>82.847</b>	<b>72.087</b>	<b>54.310</b>	<b>29.636</b>	<b>13.790</b>	<b>6.158</b>
<b>CONVERTIDOS EN INDEFINIDOS</b>	<b>52.622</b>	<b>1.541</b>	<b>9.853</b>	<b>14.078</b>	<b>9.631</b>	<b>6.455</b>	<b>5.083</b>	<b>3.290</b>	<b>1.714</b>	<b>741</b>	<b>236</b>
<b>TOTAL CONTRATOS</b>	<b>760.270</b>	<b>44.863</b>	<b>164.004</b>	<b>160.395</b>	<b>114.661</b>	<b>89.302</b>	<b>77.170</b>	<b>57.600</b>	<b>31.350</b>	<b>14.531</b>	<b>6.394</b>

## 2.2M CONTRATOS DE TRABAJO SEGÚN NIVEL DE ESTUDIOS TERMINADOS POR SEXO Y TIPO DE CONTRATOS. MES

NOVIEMBRE 2006

TOTAL	ANALFABETOS	ESTUDIOS PRIMARIOS	EST. SECUNDARIOS		EST. POSTSECUNDARIOS			
			PROGRAMAS F.P.	EDUCACION GENERAL	TEC.PROF.SU P.	PRIMER CICLO	SEGUNDO Y TERCER CICLO	OTROS
<b>AMBOS SEXOS</b>								
INDEFINIDO ORDINARIO	66.273	5.021	4.449	3.418	39.105	3.067	3.794	7.419
INDEFINIDO FOMENTO EMPLEO	41.540	2.846	2.066	2.653	27.341	1.994	1.804	2.836
MINUSVALIDOS	1.130	61	64	83	791	62	34	35
OBRA O SERVICIO	610.567	83.143	66.524	26.106	370.469	17.949	19.841	26.535
EVENTUAL CIRCUNSTANCIAS DE LA PI	664.402	51.462	60.961	40.076	441.445	27.408	20.506	22.544
INTERINIDAD	121.727	6.594	6.462	13.338	66.874	8.704	11.609	8.146
TEMPORAL MINUSVALIDOS	1.506	64	121	106	1.093	59	23	40
TEMP. DE INSERCIÓN								
RELEVO	2.730	104	80	267	1.559	315	196	209
JUBILACION PARCIAL	2.346	561	191	119	1.279	50	74	72
SUST. JUBILACION 64 AÑOS	138	10	3	15	76	18	6	10
PRACTICAS	7.853			1.347		1.443	1.844	3.219
FORMACION	9.298	458	899	256	7.536	94	28	27
OTROS CONTRATOS	8.024	378	576	641	3.967	597	1.052	813
<b>TOTAL CONTRATOS INICIALES</b>	<b>1.537.534</b>	<b>150.702</b>	<b>142.396</b>	<b>88.425</b>	<b>961.535</b>	<b>61.760</b>	<b>60.811</b>	<b>71.905</b>
<b>CONVERTIDOS EN INDEFINIDOS</b>	<b>122.965</b>	<b>7.859</b>	<b>6.984</b>	<b>8.262</b>	<b>80.134</b>	<b>6.994</b>	<b>5.311</b>	<b>7.421</b>
<b>TOTAL CONTRATOS</b>	<b>1.660.499</b>	<b>158.561</b>	<b>149.380</b>	<b>96.687</b>	<b>1.041.669</b>	<b>68.754</b>	<b>66.122</b>	<b>79.326</b>
<b>HOMBRES</b>								
INDEFINIDO ORDINARIO	38.948	3.222	2.807	1.843	22.919	1.867	2.063	4.227
INDEFINIDO FOMENTO EMPLEO	15.984	1.188	940	833	10.755	705	575	988
MINUSVALIDOS	748	39	44	48	542	42	16	17
OBRA O SERVICIO	395.567	61.680	49.535	14.604	241.657	9.665	7.775	10.651
EVENTUAL CIRCUNSTANCIAS DE LA PI	330.478	28.448	33.800	17.768	221.506	12.697	7.334	8.925
INTERINIDAD	30.400	1.616	1.432	2.453	17.575	2.337	2.370	2.617
TEMPORAL MINUSVALIDOS	960	35	85	61	713	34	13	19
TEMP. DE INSERCIÓN								
RELEVO	1.912	79	51	192	1.161	251	84	94
JUBILACION PARCIAL	1.909	507	148	97	1.031	41	40	45
SUST. JUBILACION 64 AÑOS	92	9	3	9	51	12	3	5
PRACTICAS	3.597			637		722	781	1.457
FORMACION	5.788	340	688	88	4.641	18	6	7
OTROS CONTRATOS	3.503	256	317	115	2.076	159	215	365
<b>TOTAL CONTRATOS INICIALES</b>	<b>829.886</b>	<b>97.419</b>	<b>89.850</b>	<b>38.748</b>	<b>524.627</b>	<b>28.550</b>	<b>21.275</b>	<b>29.417</b>
<b>CONVERTIDOS EN INDEFINIDOS</b>	<b>70.343</b>	<b>5.001</b>	<b>4.632</b>	<b>3.837</b>	<b>47.782</b>	<b>3.606</b>	<b>2.232</b>	<b>3.253</b>
<b>TOTAL CONTRATOS</b>	<b>900.229</b>	<b>102.420</b>	<b>94.482</b>	<b>42.585</b>	<b>572.409</b>	<b>32.156</b>	<b>23.507</b>	<b>32.670</b>
<b>MUJERES</b>								
INDEFINIDO ORDINARIO	27.325	1.799	1.642	1.575	16.186	1.200	1.731	3.192
INDEFINIDO FOMENTO EMPLEO	25.556	1.658	1.126	1.820	16.586	1.289	1.229	1.848
MINUSVALIDOS	382	22	20	35	249	20	18	18
OBRA O SERVICIO	215.000	21.463	16.989	11.502	128.812	8.284	12.066	15.884
EVENTUAL CIRCUNSTANCIAS DE LA PI	333.924	23.014	27.161	22.308	219.939	14.711	13.172	13.619
INTERINIDAD	91.327	4.978	5.030	10.885	49.299	6.367	9.239	5.529
TEMPORAL MINUSVALIDOS	546	29	36	45	380	25	10	21
TEMP. DE INSERCIÓN								
RELEVO	818	25	29	75	398	64	112	115
JUBILACION PARCIAL	437	54	43	22	248	9	34	27
SUST. JUBILACION 64 AÑOS	46	1		6	25	6	3	5
PRACTICAS	4.256			710		721	1.063	1.762
FORMACION	3.510	118	211	168	2.895	76	22	20
OTROS CONTRATOS	4.521	122	259	526	1.891	438	837	448
<b>TOTAL CONTRATOS INICIALES</b>	<b>707.648</b>	<b>53.283</b>	<b>52.546</b>	<b>49.677</b>	<b>436.908</b>	<b>33.210</b>	<b>39.536</b>	<b>42.488</b>
<b>CONVERTIDOS EN INDEFINIDOS</b>	<b>52.622</b>	<b>2.858</b>	<b>2.352</b>	<b>4.425</b>	<b>32.352</b>	<b>3.388</b>	<b>3.079</b>	<b>4.168</b>
<b>TOTAL CONTRATOS</b>	<b>760.270</b>	<b>56.141</b>	<b>54.898</b>	<b>54.102</b>	<b>469.260</b>	<b>36.598</b>	<b>42.615</b>	<b>46.656</b>



**2.3M CONTRATOS DE TRABAJO SEGUN TIPO DE CONTRATO POR SUBGRUPO PRINCIPAL DE OCUPACION DEL PUESTO. AMBOS SEXOS. MES**

**NOVIEMBRE 2006**

	TOTAL	CONTRATOS INICIALES						
		TOTAL	INDEFINIDO ORDINARIO	INDEFINIDO FOMENTO EMPLEO	MINUSVALIDOS	OBRA O SERVICIO	EVENT. CIRC. PROD.	INTERINIDAD
10 PODER EJECUTIVO Y LEGISL. Y DIREC	132	120	28	13		58	12	4
11 DIRECCION EMPRESAS DE 10 O MAS AS	4.941	4.511	1.834	394	11	744	1.252	140
12 GERENCIA EMP.COMERCIO, - 10 ASALAR	156	139	80	14		17	22	
13 GERENCIA EMP.HOSTEL./RESTAUR., -10	97	90	33	8		16	28	2
14 GERENCIA DE OTRAS EMPRESAS -10 AS	675	626	330	45		115	119	5
15 GERENCIA EMPRESAS COMERCIO SIN AS								
16 GERENCIA EMPRESAS HOSTELERIA SIN								
17 GERENCIA DE OTRAS EMPRESAS SIN AS	120	108	16	4		31	54	2
20 PROF.AS.T.2/3C.U.CC.FIS./QUIM/MAT	6.906	5.680	1.511	386	2	1.735	964	68
21 PROF.ASO.TIT.2/3 C.UNI.CC.NATURAL	6.808	6.135	595	241	4	902	2.495	1.167
22 PROF.ASO.TIT.2/3 C.UNIVERS.EN ENS	24.204	23.636	1.015	249	5	16.565	2.382	2.333
23 PROFESIONALES DEL DERECHO	1.468	1.161	318	104	2	256	212	73
24 PROF.ORG.EMPR/CC.SOC/HUMAN,ASOC.2	5.821	5.175	953	375	3	2.124	978	295
25 ESCRIT.ARTIS.Y OTROS ASO.TIT.2/3	12.781	12.550	163	79	2	6.988	3.859	332
26 PROF.ASO.T.1.C.U.CC.FISI/QUIM/MAT	6.778	5.617	1.413	377	10	1.963	1.121	94
27 PROF.ASO.1.C.U.CC.NAT/SAN,EX.OP,F	13.805	13.107	291	136	2	1.083	4.142	6.504
28 PROF.ASO.TIT.1.CICLO UNIV.EN ENSE	6.399	6.197	268	114	1	3.332	646	1.573
29 OTRAS PROF.ASO.TIT.1. CICLO UNIVE	4.119	3.725	257	159	2	1.750	821	478
30 TECS.CC.FISICAS, QUIMICAS E INGEN	26.840	23.582	2.139	1.012	23	8.559	9.223	1.411
31 TECNICOS DE CC.NATURALES Y DE LA	8.585	7.342	374	404	7	1.132	3.134	1.770
32 TECS.EDU.INF./INSTR.VUELO/NAV./CO	3.007	2.796	134	98	2	953	636	908
33 PROF.APOYO OPERAC.FINANCIERAS Y C	23.621	20.494	3.358	1.605	39	4.954	8.876	468
34 PROFESIONALES APOYO A LA GESTION	13.564	11.937	1.388	985	27	2.636	4.849	1.635
35 OTROS TECS. Y PROFESIONALES DE AP	35.248	34.096	1.620	574	13	20.198	8.539	2.422
40 EMPLDOS SERV.CONT./FINANC/AP.PROD	18.771	16.119	1.607	1.021	25	3.692	7.514	1.513
41 EMPLEADOS BIBLIOTECAS,SERV.CORREO	22.302	21.785	276	89	4	6.973	7.218	7.161
42 OPERADORES DE MAQUINAS DE OFICINA	44.213	37.478	2.869	2.308	86	9.892	16.577	4.729
43 OTROS AUX. ADTIVOS SIN ATENCION	11.367	9.639	817	811	24	2.390	4.675	716
44 OTROS AUX. ADTIVOS CON ATENCION	19.119	16.614	1.267	1.353	34	3.275	8.769	1.624
45 EMPLDOS.CON PUBL.AG.VIAJ.RECEPC.Y	33.784	31.025	602	613	29	13.140	13.496	2.948
46 CAJEROS,TAQUILLEROS Y OTROS CON P	18.869	17.409	1.054	1.171	18	931	11.548	2.439
50 TRABAJADORES DE SERVICIOS DE REST	125.620	116.927	6.349	4.845	46	17.389	83.504	4.083
51 TRABAJADORES DE LOS SERVICIOS PER	76.047	71.165	1.784	1.697	36	20.407	25.208	20.273
52 TRABAJADORES SERV.PROTEC. Y SEGUR	7.358	6.441	1.044	182	8	1.779	2.788	584
53 DEPENDIENTES DE COMERCIO Y ASIMIL	116.823	104.952	5.319	6.136	98	20.206	63.255	8.010
60 TRABAJADORES CUALIF. ACTIV. AGRIC	53.314	52.644	1.246	395	7	18.381	31.298	182
61 TRAB.CUALIF. EN ACTIVIDADES GANAD	1.180	1.031	83	45	1	397	436	19
62 TRABAJ.CUALIF.OTRAS ACTIVIDADES A	2.507	2.464	40	13		2.043	247	4
63 PESCADORES Y TRAB.CUAL.P.C.A.ACT.	1.336	1.283	480	9		566	185	38
70 ENCARGADOS OBRA Y OTROS ENC.EN CO	4.123	3.625	410	134	6	2.458	528	17
71 TRABAJ.OBRAS ESTRUC.CONSTRUCCION	122.120	115.142	2.323	963	31	95.854	13.210	228
72 TRABS.ACAB.CONST.,PINTORES Y OTRO	34.959	31.605	835	558	19	20.843	7.760	192
73 ENGADOS.EN METALURGIA Y JEFES.T.M	704	581	132	37	2	168	184	7
74 TRABAJADORES DE LAS IND.S EXTRACT	932	680	53	15	2	334	216	2
75 SOLD/CHAP/MONT.E.MET/HERR/ELA.HER	16.356	14.732	457	240	9	8.887	4.457	92
76 MECS.Y AJUST.MAQ.Y EQU.ELECTRI/EL	17.770	14.703	766	496	14	4.726	7.327	336
77 MEC.PRE.METAL/AA.GG./CER/VID/MAD/	3.267	2.773	121	124	3	730	1.548	59
78 TRABS.IND.DE ALIMENT.,BEBIDAS Y T	12.246	11.312	608	346	9	4.898	4.725	553
79 TRABS.MADERA/EBAN./IND.TEX/CONF.P	5.993	5.243	298	387	6	1.562	2.680	122
80 JEFES EQ.Y ENCARGADOS INST.INDLS.	207	179	40	13		42	53	3
81 OPS.INSTALACIONES INDLS.FIJAS Y A	6.877	6.189	189	125	6	1.539	3.195	735
82 ENCARGADO DE OPERADORES MAQS. FIJ	879	798	88	40	5	287	343	11
83 OPERADORES MAQUINAS FIJAS	24.328	22.635	534	541	14	8.319	11.821	887
84 MONTADORES Y ENSAMBLADORES	10.027	9.196	213	172	8	3.553	4.552	323
85 MAQUINISTAS LOCOM/MAQ.AGRIC/EQUI.	21.476	20.363	354	162	6	11.917	7.080	664
86 CONDUCTORES TRANSP.URBANO/CARRETE	47.747	40.404	3.533	1.532	69	10.270	22.608	1.927
90 TRABAJADORES NO CUALIF. EN EL COM	4.986	4.506	544	190	9	2.077	1.242	352
91 EMPLD.DOMEST.Y LIMPIEZA INTERIO	121.249	113.148	2.651	2.435	105	25.387	54.533	26.942
92 CONSERJES EDIFICIOS,LIMPIACR.Y VI	17.219	15.515	937	519	75	5.431	7.031	1.357
93 OTROS TRAB.NO CUALIF.EN OTROS SER	17.184	16.096	1.128	364	24	5.457	7.452	1.559
94 PEONES AGROPECUARIOS Y DE LA PESC	116.711	115.723	1.740	364	5	64.750	47.760	132
95 PEONES DE LA MINERIA	642	594	40	5		352	166	7
96 PEONES DE LA CONSTRUCCION	73.422	69.864	1.122	415	10	55.577	12.168	398
97 PEONES DE LAS IND.S MANUFACTURERA	132.573	122.648	2.608	2.080	81	47.727	63.198	5.788
98 PEONES DEL TRANSP. Y DESCARGADORE	81.445	77.131	1.529	1.209	41	27.949	43.342	2.799
00 FUERZAS ARMADAS	6.372	6.349	65	10		1.901	4.141	228
<b>TOTAL GRUPO DE OCUPACION</b>	<b>1.660.499</b>	<b>1.537.534</b>	<b>66.273</b>	<b>41.540</b>	<b>1.130</b>	<b>610.567</b>	<b>664.402</b>	<b>121.727</b>

**2.3M CONTRATOS DE TRABAJO SEGUN TIPO DE CONTRATO POR SUBGRUPO PRINCIPAL DE OCUPACION DEL PUESTO. AMBOS SEXOS. MES (Continuación)**

**NOVIEMBRE 2006**

	CONTRATOS INICIALES							CONV. EN INDEF.	
	TEMPORAL MINUSVALIDOS	TEMPORAL DE INSERCIÓN	RELEVO	JUBILAC. PARCIAL	SUST. JUBILAC. 64 AÑOS	PRACTICAS	FORMAC.		OTROS CONTRATOS
10 PODER EJECUTIVO Y LEGISL. Y DIREC			1	1		1		2	12
11 DIRECCION EMPRESAS DE 10 O MAS AS	8		20	27	1	33		47	430
12 GERENCIA EMP.COMERCIO,- 10 ASALAR				1				5	17
13 GERENCIA EMP.HOSTEL./RESTAUR.,-10						1		2	7
14 GERENCIA DE OTRAS EMPRESAS -10 AS			1	1		1		9	49
15 GERENCIA EMPRESAS COMERCIO SIN AS									
16 GERENCIA EMPRESAS HOSTELERIA SIN									
17 GERENCIA DE OTRAS EMPRESAS SIN AS				1					12
20 PROF.AS.T.2/3C.U.CC.FIS./QUIM/MAT	5		30	13	1	949	5	11	1.226
21 PROF.ASO.TIT.2/3 C.UNI.CC.NATURAL	1		8	5	1	370		346	673
22 PROF.ASO.TIT.2/3 C.UNIVERS.EN ENS	7		68	64	1	502	3	442	568
23 PROFESIONALES DEL DERECHO			1	2	1	187		5	307
24 PROF.ORG.EMPR/CC.SOC/HUMAN,ASOC.2	3		11	12		406	4	11	646
25 ESCRIT.ARTIS.Y OTROS ASO.TIT.2/3	1		2	1	2	170	29	922	231
26 PROF.ASO.T.1.C.U.CC.FISI/QUIM/MAT	1		16	16	1	587	4	14	1.161
27 PROF.ASO.1.C.U.CC.NAT/SAN,EX.OP,F	2		13	15	1	245	1	672	698
28 PROF.ASO.TIT.1.CICLO UNIV.EN ENSE			69	49		107	5	33	202
29 OTRAS PROF.ASO.TIT.1. CICLO UNIVE	6		7	4		202	35	4	394
30 TECS.CC.FISICAS, QUIMICAS E INGEN	23		74	78	8	848	129	55	3.258
31 TECNICOS DE CC.NATURALES Y DE LA	4		12	9	2	371	27	96	1.243
32 TECS.EDU.INF./INSTR.VUELO/NAV./CO	1		5	2		55		2	211
33 PROF.APOYO OPERAC.FINANCIERAS Y C	23		64	58	2	195	49	803	3.127
34 PROFESIONALES APOYO A LA GESTION	17		47	46		266	27	14	1.627
35 OTROS TECS. Y PROFESIONALES DE AP	10		8	10		173	30	499	1.152
40 EMPLDOS SERV.CONT./FINANC/AP.PROD	31		56	79	1	463	107	10	2.652
41 EMPLEADOS BIBLIOTECAS,SERV.CORREO	5		5	3		30	5	16	517
42 OPERADORES DE MAQUINAS DE OFICINA	70		91	99	10	379	215	153	6.735
43 OTROS AUX. ADTIVOS SIN ATENCION	26		16	9	2	119	30	4	1.728
44 OTROS AUX. ADTIVOS CON ATENCION	27		10	7		191	50	7	2.505
45 EMPLDOS.CON PUBL.AG.VIAJ.RECEPC.Y	46		18	13		47	51	22	2.759
46 CAJEROS,TAQUILLEROS Y OTROS CON P	52		5	9	1	9	167	5	1.460
50 TRABAJADORES DE SERVICIOS DE REST	49		73	49	5	14	429	92	8.693
51 TRABAJADORES DE LOS SERVICIOS PER	26		73	53	2	333	517	756	4.882
52 TRABAJADORES SERV.PROTEC. Y SEGUR	2		14	13			2	25	917
53 DEPENDIENTES DE COMERCIO Y ASIMIL	70		68	50	1	51	1.634	54	11.871
60 TRABAJADORES CUALIF. ACTIV. AGRIC	17		11	9		3	409	686	670
61 TRAB.CUALIF. EN ACTIVIDADES GANAD	1		5	3	2		33	6	149
62 TRABAJ.CUALIF.OTRAS ACTIVIDADES A	1		2		1	1	23	89	43
63 PESCADORES Y TRAB.CUAL.P.C.A.ACT.				1		1	2	1	53
70 ENCARGADOS OBRA Y OTROS ENC.EN CO	8		24	19	1	15	4	1	498
71 TRABAJ.OBRAS ESTRUCT.CONSTRUCCION	37		65	61	10	18	2.302	40	6.978
72 TRABS.ACAB.CONST.,PINTORES Y OTRO	24		45	42	2	79	1.188	18	3.354
73 ENGADOS.EN METALURGIA Y JEFES T.M	1		25	19	2	3	1		123
74 TRABAJADORES DE LAS IND.S EXTRACT			2	2			53	1	252
75 SOLD/CHAP/MONT.E.MET/HERR/ELA.HER	14		84	71	3	67	349	2	1.624
76 MECS.Y AJUST.MAQ.Y EQU.ELECTRI/EL	19		105	97	3	247	560	7	3.067
77 MEC.PRE.METAL/AA.GG./CER/VID/MAD/			11	12		7	158		494
78 TRABS.IND.DE ALIMENT.,BEBIDAS Y T	7		22	19		2	123		934
79 TRABS.MADERA/EBAN./IND.TEX/CONF.P	10		19	19		5	133	2	750
80 JEFES EQ.Y ENCARGADOS INST.INDLS.			10	16			2		28
81 OPS.INSTALACIONES INDLS.FIJAS Y A	9		162	176	1	27	25		688
82 ENCARGADO DE OPERADORES MAQS. FIJ	2		10	8		3	1		81
83 OPERADORES MAQUINAS FIJAS	38		120	108	4	34	211	4	1.693
84 MONTADORES Y ENSAMBLADORES	14		112	103	2	32	111	1	831
85 MAQUINISTAS LOCOM/MAQ.AGRIC/EQUI.	11		48	39	3		34	45	1.113
86 CONDUCTORES TRANSP.URBANO/CARRETE	67		208	130	16		20	24	7.343
90 TRABAJADORES NO CUALIF. EN EL COM	88							4	480
91 EMPLEAD.DOMEST.Y LIMPIEZA INTERIO	181		167	145	15			587	8.101
92 CONSERJES EDIFICIOS,LIMPIACR.Y VI	78		26	15	4	1		41	1.704
93 OTROS TRAB.NO CUALIF.EN OTROS SER	36		15	18	5	3		35	1.088
94 PEONES AGROPECUARIOS Y DE LA PESC	10		2					960	988
95 PEONES DE LA MINERIA			1					23	48
96 PEONES DE LA CONSTRUCCION	17		21	18	6			112	3.558
97 PEONES DE LAS IND.S MANUFACTURERA	220		473	359	11			103	9.925
98 PEONES DEL TRANSP. Y DESCARGADORE	80		48	36	4			94	4.314
00 FUERZAS ARMADAS			1	2			1		23
<b>TOTAL GRUPO DE OCUPACION</b>	<b>1.506</b>		<b>2.730</b>	<b>2.346</b>	<b>138</b>	<b>7.853</b>	<b>9.298</b>	<b>8.024</b>	<b>122.965</b>

**2.3.1M CONTRATOS DE TRABAJO SEGUN TIPO DE CONTRATO POR SUBGRUPO PRINCIPAL DE OCUPACION DEL PUESTO. HOMBRES. MES**

**NOVIEMBRE 2006**

	TOTAL	CONTRATOS INICIALES						
		TOTAL	INDEFINIDO ORDINARIO	INDEFINIDO FOMENTO EMPLEO	MINUSVALIDOS	OBRA O SERVICIO	EVENT. CIRC. PROD.	INTERINIDAD
10 PODER EJECUTIVO Y LEGISL. Y DIREC	63	57	15	9		26	3	1
11 DIRECCION EMPRESAS DE 10 O MAS AS	3.179	2.912	1.361	219	7	428	754	54
12 GERENCIA EMP.COMERCIO, - 10 ASALAR	117	109	70	11		11	14	
13 GERENCIA EMP.HOSTEL./RESTAUR.,-10	69	64	22	5		14	21	1
14 GERENCIA DE OTRAS EMPRESAS -10 AS	446	414	221	26		77	76	4
15 GERENCIA EMPRESAS COMERCIO SIN AS								
16 GERENCIA EMPRESAS HOSTELERIA SIN								
17 GERENCIA DE OTRAS EMPRESAS SIN AS	107	97	13	2		29	50	2
20 PROF.AS.T.2/3C.U.CC.FIS./QUIM/MAT	4.828	3.950	1.201	251	2	1.142	659	29
21 PROF.ASO.TIT.2/3 C.UNI.CC.NATURAL	2.761	2.519	300	49	1	379	1.023	535
22 PROF.ASO.TIT.2/3 C.UNIVERS.EN ENS	10.556	10.308	479	70	3	7.588	909	746
23 PROFESIONALES DEL DERECHO	602	456	170	28		85	82	20
24 PROF.ORG.EMPR/CC.SOC/HUMAN,ASOC.2	2.107	1.889	522	141	3	637	343	76
25 ESCRIT.ARTIS.Y OTROS ASO.TIT.2/3	7.168	7.059	94	31	2	3.814	2.325	119
26 PROF.ASO.T.1.C.U.CC.FISI/QUIM/MAT	5.023	4.177	1.098	250	8	1.464	851	54
27 PROF.ASO.1.C.U.CC.NAT/SAN,EX.OP,F	2.625	2.418	75	18	1	359	794	1.046
28 PROF.ASO.TIT.1.CICLO UNIV.EN ENSE	1.951	1.896	79	25		1.277	196	257
29 OTRAS PROF.ASO.TIT.1. CICLO UNIVE	983	862	91	42	1	370	211	75
30 TECS.CC.FISICAS, QUIMICAS E INGEN	20.558	18.063	1.738	700	19	6.846	7.078	788
31 TECNICOS DE CC.NATURALES Y DE LA	1.910	1.610	113	70	4	343	669	302
32 TECS.EDU.INF./INSTR.VUELO/NAV./CO	618	534	58	21	2	175	205	68
33 PROF.APOYO OPERAC.FINANCIERAS Y C	13.139	11.100	2.341	801	32	2.150	4.924	171
34 PROFESIONALES APOYO A LA GESTION	3.610	3.163	442	200	19	781	1.268	332
35 OTROS TECS. Y PROFESIONALES DE AP	13.909	13.397	586	169	6	7.878	3.762	564
40 EMPLDOS SERV.CONT./FINANC/AP.PROD	8.345	7.248	858	336	17	1.717	3.422	527
41 EMPLEADOS BIBLIOTECAS,SERV.CORREO	8.116	7.830	144	36	4	2.259	2.975	2.383
42 OPERADORES DE MAQUINAS DE OFICINA	12.066	10.101	1.093	423	35	2.843	4.296	1.107
43 OTROS AUX. ADTIVOS SIN ATENCION	2.712	2.308	253	142	9	608	1.097	130
44 OTROS AUX. ADTIVOS CON ATENCION	3.994	3.463	297	188	17	782	1.819	297
45 EMPLDOS.CON PUBL.AG.VIAJ.RECEPC.Y	7.220	6.534	183	90	10	2.623	2.974	593
46 CAJEROS,TAQUILLEROS Y OTROS CON P	3.957	3.741	199	113	9	150	2.756	444
50 TRABAJADORES DE SERVICIOS DE REST	57.565	53.616	3.163	1.539	28	8.796	38.685	1.122
51 TRABAJADORES DE LOS SERVICIOS PER	10.432	9.810	318	157	7	3.203	3.943	2.037
52 TRABAJADORES SERV.PROTEC. Y SEGUR	5.890	5.133	867	116	8	1.410	2.254	427
53 DEPENDIENTES DE COMERCIO Y ASIMIL	26.148	22.854	2.007	1.197	55	3.890	14.022	1.126
60 TRABAJADORES CUALIF. ACTIV. AGRIC	27.725	27.179	621	171	7	9.313	16.292	117
61 TRAB.CUALIF. EN ACTIVIDADES GANAD	882	762	73	35	1	280	336	12
62 TRABAJ.CUALIF.OTRAS ACTIVIDADES A	2.106	2.067	33	12		1.714	211	3
63 PESCADORES Y TRAB.CUAL.P.C.A.ACT.	1.285	1.238	474	9		547	166	37
70 ENCARGADOS OBRA Y OTROS ENC.EN CO	3.949	3.472	392	121	5	2.383	489	13
71 TRABAJ.OBRAS ESTRUC.CONSTRUCCION	119.630	112.823	2.258	921	31	94.591	12.622	165
72 TRABS.ACAB.CONST.,PINTORES Y OTRO	33.788	30.530	803	512	18	20.369	7.416	99
73 ENGADOS.EN METALURGIA Y JEFES.T.M	661	545	128	34	2	165	164	7
74 TRABAJADORES DE LAS IND.S EXTRACT	889	649	51	14	2	322	207	2
75 SOLD/CHAP/MONT.E.MET/HERR/ELA.HER	15.876	14.290	445	217	9	8.728	4.236	85
76 MECS.Y AJUST.MAQ.Y EQU.ELECTRI/EL	16.787	13.790	752	482	12	4.424	6.814	307
77 MEC.PRE.METAL/AA.GG./CER/VID/MAD/	2.522	2.131	104	84	3	563	1.188	35
78 TRABS.IND.DE ALIMENT.,BEBIDAS Y T	5.391	4.811	323	180	8	1.683	2.316	201
79 TRABS.MADERA/EBAN./IND.TEX/CONF.P	2.978	2.550	154	180	4	590	1.466	34
80 JEFES EQ.Y ENCARGADOS INST.INDLS.	188	160	38	12		40	46	2
81 OPS.INSTALACIONES INDLS.FIJAS Y A	5.435	4.832	164	105	5	1.306	2.295	582
82 ENCARGADO DE OPERADORES MAQS. FIJ	627	563	81	31	2	190	233	9
83 OPERADORES MAQUINAS FIJAS	14.604	13.501	352	254	10	5.218	6.692	593
84 MONTADORES Y ENSAMBLADORES	7.893	7.157	195	142	5	2.966	3.318	189
85 MAQUINISTAS LOCOM/MAQ.AGRIC/EQUI.	19.803	18.716	338	156	6	10.706	6.724	610
86 CONDUCTORES TRANSP.URBANO/CARRETE	45.426	38.303	3.348	1.397	68	9.742	21.578	1.730
90 TRABAJADORES NO CUALIF. EN EL COM	1.981	1.800	310	64	4	603	553	211
91 EMPLDAD.DOMEST.Y LIMPIEZA INTERIO	18.870	17.411	521	243	37	4.774	9.045	2.595
92 CONSERJES EDIFICIOS,LIMPIACR.Y VI	12.604	11.248	737	307	69	4.045	5.195	763
93 OTROS TRAB.NO CUALIF.EN OTROS SER	11.894	11.058	602	194	19	3.497	5.713	964
94 PEONES AGROPECUARIOS Y DE LA PESC	70.032	69.289	1.220	246	5	40.274	26.998	99
95 PEONES DE LA MINERIA	528	485	37	4		292	139	6
96 PEONES DE LA CONSTRUCCION	66.604	63.145	1.061	395	10	51.629	9.584	296
97 PEONES DE LAS IND.S MANUFACTURERA	81.945	74.490	1.624	1.173	61	28.270	39.090	3.354
98 PEONES DEL TRANSP. Y DESCARGADORE	60.889	57.554	1.200	810	36	20.863	32.713	1.746
00 FUERZAS ARMADAS	3.663	3.645	38	4		1.326	2.179	97
<b>TOTAL GRUPO DE OCUPACION</b>	<b>900.229</b>	<b>829.886</b>	<b>38.948</b>	<b>15.984</b>	<b>748</b>	<b>395.567</b>	<b>330.478</b>	<b>30.400</b>

**2.3.1M CONTRATOS DE TRABAJO SEGUN TIPO DE CONTRATO POR SUBGRUPO PRINCIPAL DE OCUPACION DEL PUESTO. HOMBRES. MES (Continuación)**

**NOVIEMBRE 2006**

	CONTRATOS INICIALES							CONV. EN INDEF.	
	TEMPORAL MINUSVALIDOS	TEMPORAL DE INSERCIÓN	RELEVO	JUBILAC. PARCIAL	SUST. JUBILAC. 64 AÑOS	PRAC-TICAS	FORMAC.		OTROS CONTRATOS
10 PODER EJECUTIVO Y LEGISL. Y DIRECC			1	1				1	6
11 DIRECCION EMPRESAS DE 10 O MAS ASA	6		11	25	1	15		31	267
12 GERENCIA EMP.COMERCIO,- 10 ASALAR.				1				2	8
13 GERENCIA EMP.HOSTEL./RESTAUR.,-10								1	5
14 GERENCIA DE OTRAS EMPRESAS -10 ASA			1	1		1		7	32
15 GERENCIA EMPRESAS COMERCIO SIN ASA									
16 GERENCIA EMPRESAS HOSTELERIA SIN A									
17 GERENCIA DE OTRAS EMPRESAS SIN ASA				1					10
20 PROF.AS.T.2/3C.U.CC.FIS./QUIM/MAT/	4		18	13	1	620	4	6	878
21 PROF.ASO.TIT.2/3 C.UNI.CC.NATURAL/	1		5	4		135		87	242
22 PROF.ASO.TIT.2/3 C.UNIVERS.EN ENSE	2		23	29	1	211	1	246	248
23 PROFESIONALES DEL DERECHO			1	2	1	63		4	146
24 PROF.ORG.EMPR/CC.SOC/HUMAN,ASOC.2/	1		6	9		144	3	4	218
25 ESCRIT.ARTIS.Y OTROS ASO.TIT.2/3 C	1		1	1	1	50	7	613	109
26 PROF.ASO.T.1.C.U.CC.FISI/QUIM/MATE	1		9	16	1	410	3	12	846
27 PROF.ASO.1.C.U.CC.NAT/SAN,EX.OP,FI	1		1	4		70		49	207
28 PROF.ASO.TIT.1.CICLO UNIV.EN ENSEÑ			26	12		16	2	6	55
29 OTRAS PROF.ASO.TIT.1. CICLO UNIVER	1		3	4		57	6	1	121
30 TECS.CC.FISICAS, QUIMICAS E INGENI	18		63	74	7	607	101	24	2.495
31 TECNICOS DE CC.NATURALES Y DE LA S	2		5	4	1	78	15	4	300
32 TECS.EDU.INF./INSTR.VUELO/NAV./CON				1		4			84
33 PROF.APOYO OPERAC.FINANCIERAS Y CO	15		50	52	1	76	35	452	2.039
34 PROFESIONALES APOYO A LA GESTION A	6		14	28		61	10	2	447
35 OTROS TECS. Y PROFESIONALES DE APO	5		1	7		49	5	365	512
40 EMPLDOS SERV.CONT./FINANC/AP.PROD.	16		24	64	1	179	80	7	1.097
41 EMPLEADOS BIBLIOTECAS, SERV.CORREO	4		3			17	3	2	286
42 OPERADORES DE MAQUINAS DE OFICINA	33		32	67	3	98	47	24	1.965
43 OTROS AUX. ADTIVOS SIN ATENCION P	7		8	6	1	35	12		404
44 OTROS AUX. ADTIVOS CON ATENCION P	11			1		42	8	1	531
45 EMPLDOS.CON PUBL.AG.VIAJ.RECEPC.Y	14		5	10		13	16	3	686
46 CAJEROS,TAQUILLEROS Y OTROS CON PU	30		2	8		2	26	2	216
50 TRABAJADORES DE SERVICIOS DE RESTA	29		24	25	2	6	154	43	3.949
51 TRABAJADORES DE LOS SERVICIOS PERS	9		19	19		18	24	56	622
52 TRABAJADORES SERV.PROTEC. Y SEGURI	2		13	12			2	22	757
53 DEPENDIENTES DE COMERCIO Y ASIMILA	32		37	37		12	423	16	3.294
60 TRABAJADORES CUALIF. ACTIV. AGRICO	15		11	8		3	161	460	546
61 TRAB.CUALIF. EN ACTIVIDADES GANADE	1		4	3	1		10	6	120
62 TRABAJ.CUALIF.OTRAS ACTIVIDADES AG	1		2			1	12	78	39
63 PESCADORES Y TRAB.CUAL.P.C.A.ACT.P				1		1	2	1	47
70 ENCARGADOS OBRA Y OTROS ENC.EN CON	8		24	1	1	12	4	1	477
71 TRABAJ.OBRAS ESTRUC.CONSTRUCCION Y	36		63	61	8	17	2.010	40	6.807
72 TRABS.ACAB.CONST.,PINTORES Y OTROS	22		43	42	1	77	1.111	17	3.258
73 ENGADOS.EN METALURGIA Y JEFES T.ME	1		19	19	2	3	1		116
74 TRABAJADORES DE LAS IND.S EXTRACTI			2	2			46	1	240
75 SOLD/CHAP/MONT.E.MET/HERR/ELA.HERR	14		80	71	3	62	338	2	1.586
76 MECS.Y AJUST.MAQ.Y EQU.ELECTRI/ELE	19		99	97	3	242	532	7	2.997
77 MEC.PRE.METAL/AA.GG./CER/VID/MAD/T			8	11		2	133		391
78 TRABS.IND.DE ALIMENT.,BEBIDAS Y TA	2		17	16			65		580
79 TRABS.MADERA/EBAN./IND.TEX/CONF.PI	8		14	15		4	80	1	428
80 JEFES EQ.Y ENCARGADOS INST.INDLS.F			6	14			2		28
81 OPS.INSTALACIONES INDLS.FIJAS Y AS	8		149	173	1	23	21		603
82 ENCARGADO DE OPERADORES MAQS. FIJA	1		7	8			1		64
83 OPERADORES MAQUINAS FIJAS	26		104	100	4	27	119	2	1.103
84 MONTADORES Y ENSAMBLADORES	10		94	102	2	32	102		736
85 MAQUINISTAS LOCOM/MAQ.AGRIC/EQUI.P	11		47	39	3		31	45	1.087
86 CONDUCTORES TRANSP.URBANO/CARRETER	64		195	127	15		19	20	7.123
90 TRABAJADORES NO CUALIF. EN EL COME	51							4	181
91 EMPLDAD.DOMEST.Y LIMPIEZA INTERIOR	70		43	35		5		43	1.459
92 CONSERJES EDIFICIOS,LIMPIACR.Y VIG	66		22	14		2		28	1.356
93 OTROS TRAB.NO CUALIF.EN OTROS SERV	29		11	11		3	2	13	836
94 PEONES AGROPECUARIOS Y DE LA PESCA	8		2					437	743
95 PEONES DE LA MINERIA			1					6	43
96 PEONES DE LA CONSTRUCCION	16		20	18		5		111	3.459
97 PEONES DE LAS IND.S MANUFACTURERAS	156		381	329		8		44	7.455
98 PEONES DEL TRANSP. Y DESCARGADORES	66		38	36		3		43	3.335
00 FUERZAS ARMADAS							1		18
<b>TOTAL GRUPO DE OCUPACION</b>	<b>960</b>		<b>1.912</b>	<b>1.909</b>	<b>92</b>	<b>3.597</b>	<b>5.788</b>	<b>3.503</b>	<b>70.343</b>

**2.3.2M CONTRATOS DE TRABAJO SEGUN TIPO DE CONTRATO POR SUBGRUPO PRINCIPAL DE OCUPACION DEL PUESTO. MUJERES. MES**

**NOVIEMBRE 2006**

	TOTAL	CONTRATOS INICIALES						
		TOTAL	INDEFINIDO ORDINARIO	INDEFINIDO FOMENTO EMPLEO	MINUSVALIDOS	OBRA O SERVICIO	EVENT. CIRC. PROD.	INTERINIDAD
10 PODER EJECUTIVO Y LEGISL. Y DIREC	69	63	13	4		32	9	3
11 DIRECCION EMPRESAS DE 10 O MAS AS	1.762	1.599	473	175	4	316	498	86
12 GERENCIA EMP.COMERCIO, - 10 ASALAR	39	30	10	3		6	8	
13 GERENCIA EMP.HOSTEL./RESTAUR.,-10	28	26	11	3		2	7	1
14 GERENCIA DE OTRAS EMPRESAS -10 AS	229	212	109	19		38	43	1
15 GERENCIA EMPRESAS COMERCIO SIN AS								
16 GERENCIA EMPRESAS HOSTELERIA SIN								
17 GERENCIA DE OTRAS EMPRESAS SIN AS	13	11	3	2		2	4	
20 PROF.AS.T.2/3C.U.CC.FIS./QUIM/MAT	2.078	1.730	310	135		593	305	39
21 PROF.ASO.TIT.2/3 C.UNI.CC.NATURAL	4.047	3.616	295	192	3	523	1.472	632
22 PROF.ASO.TIT.2/3 C.UNIVERS.EN ENS	13.648	13.328	536	179	2	8.977	1.473	1.587
23 PROFESIONALES DEL DERECHO	866	705	148	76	2	171	130	53
24 PROF.ORG.EMPR/CC.SOC/HUMAN,ASOC.2	3.714	3.286	431	234		1.487	635	219
25 ESCRIT.ARTIS.Y OTROS ASO.TIT.2/3	5.613	5.491	69	48		3.174	1.534	213
26 PROF.ASO.T.1.C.U.CC.FISI/QUIM/MAT	1.755	1.440	315	127	2	499	270	40
27 PROF.ASO.1.C.U.CC.NAT/SAN,EX.OP,F	11.180	10.689	216	118	1	724	3.348	5.458
28 PROF.ASO.TIT.1.CICLO UNIV.EN ENSE	4.448	4.301	189	89	1	2.055	450	1.316
29 OTRAS PROF.ASO.TIT.1.CICLO UNIVE	3.136	2.863	166	117	1	1.380	610	403
30 TECS.CC.FISICAS, QUIMICAS E INGEN	6.282	5.519	401	312	4	1.713	2.145	623
31 TECNICOS DE CC.NATURALES Y DE LA	6.675	5.732	261	334	3	789	2.465	1.468
32 TECS.EDU.INF./INSTR.VUELO/NAV./CO	2.389	2.262	76	77		778	431	840
33 PROF.APOYO OPERAC.FINANCIERAS Y C	10.482	9.394	1.017	804	7	2.804	3.952	297
34 PROFESIONALES APOYO A LA GESTION	9.954	8.774	946	785	8	1.855	3.581	1.303
35 OTROS TECS. Y PROFESIONALES DE AP	21.339	20.699	1.034	405	7	12.320	4.777	1.858
40 EMPLDOS SERV.CONT./FINANC/AP.PROD	10.426	8.871	749	685	8	1.975	4.092	986
41 EMPLEADOS BIBLIOTECAS,SERV.CORREO	14.186	13.955	132	53		4.714	4.243	4.778
42 OPERADORES DE MAQUINAS DE OFICINA	32.147	27.377	1.776	1.885	51	7.049	12.281	3.622
43 OTROS AUX. ADTIVOS SIN ATENCION	8.655	7.331	564	669	15	1.782	3.578	586
44 OTROS AUX. ADTIVOS CON ATENCION	15.125	13.151	970	1.165	17	2.493	6.950	1.327
45 EMPLDOS.CON PUBL.AG.VIAJ.RECEPC.Y	26.564	24.491	419	523	19	10.517	10.522	2.355
46 CAJEROS,TAQUILLEROS Y OTROS CON P	14.912	13.668	855	1.058	9	781	8.792	1.995
50 TRABAJADORES DE SERVICIOS DE REST	68.055	63.311	3.186	3.306	18	8.593	44.819	2.961
51 TRABAJADORES DE LOS SERVICIOS PER	65.615	61.355	1.466	1.540	29	17.204	21.265	18.236
52 TRABAJADORES SERV.PROTEC. Y SEGUR	1.468	1.308	177	66		369	534	157
53 DEPENDIENTES DE COMERCIO Y ASIMIL	90.675	82.098	3.312	4.939	43	16.316	49.233	6.884
60 TRABAJADORES CUALIF. ACTIV. AGRIC	25.589	25.465	625	224		9.068	15.006	65
61 TRAB.CUALIF. EN ACTIVIDADES GANAD	298	269	10	10		117	100	7
62 TRABAJ.CUALIF.OTRAS ACTIVIDADES A	401	397	7	1		329	36	1
63 PESCADORES Y TRAB.CUAL.P.C.A.ACT.	51	45	6			19	19	1
70 ENCARGADOS OBRA Y OTROS ENC.EN CO	174	153	18	13	1	75	39	4
71 TRABAJ.OBRAS ESTRUC.CONSTRUCCION	2.490	2.319	65	42		1.263	588	63
72 TRABS.ACAB.CONST.,PINTORES Y OTRO	1.171	1.075	32	46	1	474	344	93
73 ENGADOS.EN METALURGIA Y JEFES T.M	43	36	4	3		3	20	
74 TRABAJADORES DE LAS IND.S EXTRACT	43	31	2	1		12	9	
75 SOLD/CHAP/MONT.E.MET/HERR/ELA.HER	480	442	12	23		159	221	7
76 MECS.Y AJUST.MAQ.Y EQU.ELECTRI/EL	983	913	14	14	2	302	513	29
77 MEC.PRE.METAL/AA.GG./CER/VID/MAD/	745	642	17	40		167	360	24
78 TRABS.IND.DE ALIMENT.,BEBIDAS Y T	6.855	6.501	285	166	1	3.215	2.409	352
79 TRABS.MADERA/EBAN./IND.TEX/CONF.P	3.015	2.693	144	207	2	972	1.214	88
80 JEFES EQ.Y ENCARGADOS INST.INDLS.	19	19	2	1		2	7	1
81 OPS.INSTALACIONES INDLS.FIJAS Y A	1.442	1.357	25	20	1	233	900	153
82 ENCARGADO DE OPERADORES MAQS. FIJ	252	235	7	9	3	97	110	2
83 OPERADORES MAQUINAS FIJAS	9.724	9.134	182	287	4	3.101	5.129	294
84 MONTADORES Y ENSAMBLADORES	2.134	2.039	18	30	3	587	1.234	134
85 MAQUINISTAS LOCOM/MAQ.AGRIC/EQUI.	1.673	1.647	16	6		1.211	356	54
86 CONDUCTORES TRANSP.URBANO/CARRETE	2.321	2.101	185	135	1	528	1.030	197
90 TRABAJADORES NO CUALIF. EN EL COM	3.005	2.706	234	126	5	1.474	689	141
91 EMPLDAD.DOMEST.Y LIMPIEZA INTERIO	102.379	95.737	2.130	2.192	68	20.613	45.488	24.347
92 CONSERJES EDIFICIOS,LIMPIACR.Y VI	4.615	4.267	200	212	6	1.386	1.836	594
93 OTROS TRAB.NO CUALIF.EN OTROS SER	5.290	5.038	526	170	5	1.960	1.739	595
94 PEONES AGROPECUARIOS Y DE LA PESC	46.679	46.434	520	118		24.476	20.762	33
95 PEONES DE LA MINERIA	114	109	3	1		60	27	1
96 PEONES DE LA CONSTRUCCION	6.818	6.719	61	20		3.948	2.584	102
97 PEONES DE LAS IND.S MANUFACTURERA	50.628	48.158	984	907	20	19.457	24.108	2.434
98 PEONES DEL TRANSP. Y DESCARGADORE	20.556	19.577	329	399	5	7.086	10.629	1.053
00 FUERZAS ARMADAS	2.709	2.704	27	6		575	1.962	131
<b>TOTAL GRUPO DE OCUPACION</b>	<b>760.270</b>	<b>707.648</b>	<b>27.325</b>	<b>25.556</b>	<b>382</b>	<b>215.000</b>	<b>333.924</b>	<b>91.327</b>

**2.3.2M CONTRATOS DE TRABAJO SEGUN TIPO DE CONTRATO POR SUBGRUPO PRINCIPAL DE OCUPACION DEL PUESTO. MUJERES. MES (Continuación)**

**NOVIEMBRE 2006**

	CONTRATOS INICIALES							CONV. EN INDEF.	
	TEMPORAL MINUSVALIDOS	TEMPORAL DE INSERCIÓN	RELEVO	JUBILAC. PARCIAL	SUST. JUBILAC. 64 AÑOS	PRAC-TICAS	FORMAC.		OTROS CONTRATOS
10 PODER EJECUTIVO Y LEGISL. Y DIREC						1		1	6
11 DIRECCION EMPRESAS DE 10 O MAS AS	2		9	2		18		16	163
12 GERENCIA EMP.COMERCIO, - 10 ASALAR								3	9
13 GERENCIA EMP.HOSTEL./RESTAUR., -10						1		1	2
14 GERENCIA DE OTRAS EMPRESAS -10 AS								2	17
15 GERENCIA EMPRESAS COMERCIO SIN AS									
16 GERENCIA EMPRESAS HOSTELERIA SIN									
17 GERENCIA DE OTRAS EMPRESAS SIN AS									2
20 PROF.AS.T.2/3C.U.CC.FIS./QUIM/MAT	1		12			329	1	5	348
21 PROF.ASO.TIT.2/3 C.UNI.CC.NATURAL			3	1	1	235		259	431
22 PROF.ASO.TIT.2/3 C.UNIVERS.EN ENS	5		45	35		291	2	196	320
23 PROFESIONALES DEL DERECHO						124		1	161
24 PROF.ORG.EMPR/CC.SOC/HUMAN,ASOC.2	2		5	3		262	1	7	428
25 ESCRIT.ARTIS.Y OTROS ASO.TIT.2/3			1		1	120	22	309	122
26 PROF.ASO.T.1.C.U.CC.FIS/QUIM/MAT			7			177	1	2	315
27 PROF.ASO.1.C.U.CC.NAT/SAN,EX.OP,F	1		12	11	1	175	1	623	491
28 PROF.ASO.TIT.1.CICLO UNIV.EN ENSE			43	37		91	3	27	147
29 OTRAS PROF.ASO.TIT.1. CICLO UNIVE	5		4			145	29	3	273
30 TECS.CC.FISICAS, QUIMICAS E INGEN	5		11	4	1	241	28	31	763
31 TECNICOS DE CC.NATURALES Y DE LA	2		7	5	1	293	12	92	943
32 TECS.EDU.INF./INSTR.VUELO/NAV./CO	1		5	1		51		2	127
33 PROF.APOYO OPERAC.FINANCIERAS Y C	8		14	6	1	119	14	351	1.088
34 PROFESIONALES APOYO A LA GESTION	11		33	18		205	17	12	1.180
35 OTROS TECS. Y PROFESIONALES DE AP	5		7	3		124	25	134	640
40 EMPLDOS SERV.CONT./FINANC/AP.PROD	15		32	15		284	27	3	1.555
41 EMPLEADOS BIBLIOTECAS,SERV.CORREO	1		2	3		13	2	14	231
42 OPERADORES DE MAQUINAS DE OFICINA	37		59	32	7	281	168	129	4.770
43 OTROS AUX. ADTIVOS SIN ATENCION	19		8	3	1	84	18	4	1.324
44 OTROS AUX. ADTIVOS CON ATENCION	16		10	6		149	42	6	1.974
45 EMPLDOS.CON PUBL.AG.VIAJ.RECEPC.Y	32		13	3		34	35	19	2.073
46 CAJEROS,TAQUILLEROS Y OTROS CON P	22		3	1	1	7	141	3	1.244
50 TRABAJADORES DE SERVICIOS DE REST	20		49	24	3	8	275	49	4.744
51 TRABAJADORES DE LOS SERVICIOS PER	17		54	34	2	315	493	700	4.260
52 TRABAJADORES SERV.PROTEC. Y SEGUR			1	1				3	160
53 DEPENDIENTES DE COMERCIO Y ASIMIL	38		31	13	1	39	1.211	38	8.577
60 TRABAJADORES CUALIF. ACTIV. AGRIC	2			1			248	226	124
61 TRAB.CUALIF. EN ACTIVIDADES GANAD			1		1		23		29
62 TRABAJ.CUALIF.OTRAS ACTIVIDADES A					1		11	11	4
63 PESCADORES Y TRAB.CUAL.P.C.A.ACT.									6
70 ENCARGADOS OBRA Y OTROS ENC.EN CO						3			21
71 TRABAJ.OBRAS ESTRUC.CONSTRUCCION	1		2		2	1	292		171
72 TRABS.ACAB.CONST.,PINTORES Y OTRO	2		2		1	2	77	1	96
73 ENGADOS.EN METALURGIA Y JEFES T.M			6						7
74 TRABAJADORES DE LAS IND.S EXTRACT							7		12
75 SOLD/CHAP/MONT.E.MET/HERR/ELA.HER			4			5	11		38
76 MECS.Y AJUST.MAQ.Y EQU.ELECTRI/EL			6			5	28		70
77 MEC.PRE.METAL/AA.GG./CER/VID/MAD/			3	1		5	25		103
78 TRABS.IND.DE ALIMENT.,BEBIDAS Y T	5		5	3		2	58		354
79 TRABS.MADERA/EBAN./IND.TEX/CONF.P	2		5	4	1	53		1	322
80 JEFES EQ.Y ENCARGADOS INST.INDLS.			4	2					
81 OPS.INSTALACIONES INDLS.FIJAS Y A	1		13	3		4	4		85
82 ENCARGADO DE OPERADORES MAQS. FIJ	1		3			3			17
83 OPERADORES MAQUINAS FIJAS	12		16	8		7	92	2	590
84 MONTADORES Y ENSAMBLADORES	4		18	1			9	1	95
85 MAQUINISTAS LOCOM/MAQ.AGRIC/EQUI.			1				3		26
86 CONDUCTORES TRANSP.URBANO/CARRETE	3		13	3	1		1	4	220
90 TRABAJADORES NO CUALIF. EN EL COM	37								299
91 EMPLEAD.DOMEST.Y LIMPIEZA INTERIO	111		124	110	10			544	6.642
92 CONSERJES EDIFICIOS,LIMPIACR.Y VI	12		4	1	2	1		13	348
93 OTROS TRAB.NO CUALIF.EN OTROS SER	7		4	7	2	1		22	252
94 PEONES AGROPECUARIOS Y DE LA PESC	2							523	245
95 PEONES DE LA MINERIA								17	5
96 PEONES DE LA CONSTRUCCION	1		1		1			1	99
97 PEONES DE LAS IND.S MANUFACTURERA	64		92	30	3			59	2.470
98 PEONES DEL TRANSP. Y DESCARGADORE	14		10		1			51	979
00 FUERZAS ARMADAS			1	2					5
<b>TOTAL GRUPO DE OCUPACION</b>	<b>546</b>		<b>818</b>	<b>437</b>	<b>46</b>	<b>4.256</b>	<b>3.510</b>	<b>4.521</b>	<b>52.622</b>

**2.4M CONTRATOS DE TRABAJO SEGUN TIPO DE CONTRATO POR SECTOR Y DIVISION DE ACTIVIDAD ECONOMICA. AMBOS SEXOS. MES**

**NOVIEMBRE 2006**

	TOTAL	CONTRATOS INICIALES						
		TOTAL	INDEFINIDO ORDINARIO	INDEFINIDO FOMENTO EMPLEO	MINUSVALIDOS	OBRA O SERVICIO	EVENT. CIRC. PROD.	INTERINIDAD
01 AGRICULT.,GANADERIA,CAZA	138.985	137.412	2.481	575	15	59.495	72.898	125
02 SELVICULT.,EXPLOTACION FORESTAL	5.256	5.167	42	20		4.015	1.010	23
05 PESCA, ACUICULTURA Y ACTIV. RELAC	2.022	1.941	623	18		911	338	45
<b>AGRICULTURA Y PESCA</b>	<b>146.263</b>	<b>144.520</b>	<b>3.146</b>	<b>613</b>	<b>15</b>	<b>64.421</b>	<b>74.246</b>	<b>193</b>
10 EXTRAC.AGLOMER.ANTRACITA,HULLA	247	125	24			83	17	1
11 EXTRAC.PETROLEO Y GAS NATURAL	48	41	23			1	16	
12 EXTRAC.MINERALES URANIO Y TORIO								
13 EXTRAC.MINERALES METALICOS	93	68	26	1		10	14	10
14 EXTRAC.MINERALES NO METAL. NI ENE	1.493	1.156	93	28	1	393	564	27
15 INDUSTRIAS PRODUC. ALIMENT. Y BEB	24.224	21.530	1.277	809	26	6.825	11.036	1.164
16 INDUSTRIA DEL TABACO	108	104	4			91	6	2
17 INDUSTRIA TEXTIL	2.463	2.047	120	182	9	439	1.150	83
18 INDUSTRIA CONFEC. Y PELETERIA	4.681	4.129	422	257	4	1.886	1.359	114
19 CUERO,MARROQUINERIA,ZAPATERIA	3.997	3.761	184	291	6	784	2.410	30
20 INDUSTRIA MADERA,CORCHO,CESTERIA	4.556	3.675	232	156	8	1.120	1.872	76
21 INDUSTRIA DEL PAPEL	1.668	1.396	81	66	1	384	658	127
22 EDICION,ARTES GRAF.,REPROD.SOPORT	8.014	6.984	468	354	10	1.099	4.364	263
23 COQUERIAS,REFINO PETROLEO	122	105	8	2		18	20	39
24 INDUSTRIA QUIMICA	3.861	3.063	362	150	5	485	1.604	256
25 CAUCHO Y MATERIAS PLASTICAS	4.981	4.142	203	171	7	904	2.476	185
26 FABRIC. OTROS PRODUCTOS NO METALI	7.694	5.877	320	176	12	1.566	3.302	210
27 METALURGIA	2.576	2.170	133	83	2	559	971	145
28 FABRIC.PRODUCT.METAL.EXCEPTO MAQ.	17.952	15.136	704	512	28	5.617	7.180	218
29 INDUS.CONSTRUC.MAQUINARIA Y EQUIP	6.387	5.277	324	273	4	1.495	2.562	233
30 FABRIC.MAQUINAS OFICINAS Y EQUIPO	313	270	24	21		61	158	
31 FABRIC. MAQUINARIA Y MATERIAL ELE	3.904	3.191	152	87	3	1.047	1.569	161
32 FABRIC. EQUIPO Y APARATOS RADIO,T	653	544	63	23		128	261	24
33 FABRIC. EQUIPO MEDICO, PRECIS.,OP	1.327	1.100	184	56	1	157	549	32
34 FABRIC. VEHICULOS MOTOR,REMOLQUES	4.594	3.958	150	100	3	371	2.318	204
35 FABRIC. OTRO MATERIAL DE TRANSPOR	2.393	2.117	88	35		1.347	536	23
36 FABRIC. MUEBLES, OTRAS IND. MANUF	7.079	5.497	324	359	15	1.244	3.062	172
37 RECICLAJE	416	331	23	12		90	179	20
40 PRODUC.DISTRIB. ENERGIA ELECT.,GA	575	460	109	47		125	118	22
41 CAPTACION,DEPUR. Y DISTRIB. DE AG	1.326	1.065	90	15		331	339	213
<b>INDUSTRIA</b>	<b>117.745</b>	<b>99.319</b>	<b>6.215</b>	<b>4.266</b>	<b>145</b>	<b>28.660</b>	<b>50.670</b>	<b>4.054</b>
<b>CONSTRUCCION</b>	<b>252.308</b>	<b>234.617</b>	<b>6.198</b>	<b>2.936</b>	<b>105</b>	<b>181.024</b>	<b>39.704</b>	<b>1.112</b>
50 VENTA.MANTEN. REPAR. VEHICULOS DE	15.770	12.263	1.030	812	40	1.052	7.872	538
51 COMERCIO AL POR MAYOR E INTERMEDI	63.598	54.881	5.176	3.279	78	14.625	28.599	1.909
52 COMERC. POR MENOR, REPAR. ENSERES	115.154	100.056	7.618	8.067	131	10.549	62.357	8.675
55 HOSTELERIA	137.655	125.614	8.801	6.209	85	14.318	88.054	7.304
60 TRANSPORTE TERRESTRE POR TUBERIAS	32.884	27.974	2.789	1.178	59	7.194	15.389	981
61 TRANSPORTE MARIT. CABOTAJE	1.540	1.486	23	34	1	485	456	486
62 TRANSPORTE AEREO Y ESPACIAL	2.044	1.831	154	30		110	1.103	394
63 ACTIV. ANEXAS TRANSPORTE, AGENCIA	20.152	17.897	915	455	10	3.923	11.378	1.001
64 CORREOS Y TELECOMUNICACIONES	18.415	17.547	730	256	9	1.657	6.850	7.978
65 INTERMED.FINANCIERA, EXCEPTO SEGU	6.006	4.745	902	406	3	349	1.473	980
66 SEGUROS Y PLANES DE PENSIONES	2.304	1.992	362	134	2	150	419	874
67 ACTIVIDADES AUX.AINTERMEDIACION F	1.957	1.637	310	240	4	233	738	63
70 ACTIVIDADES INMOBILIARIAS	16.534	14.387	1.996	1.277	27	3.844	6.618	322
71 ALQUILER MAQUIN. Y EQUIPO SIN OPE	6.209	5.321	259	169	9	1.726	3.023	86
72 ACTIVIDADES INFORMATICAS	9.440	7.982	1.928	754	13	3.098	1.725	97
73 INVESTIGACION Y DESARROLLO	1.662	1.466	156	66	2	723	256	112
74 OTRAS ACTIVIDADES EMPRESARIALES	446.399	430.454	9.417	5.522	223	186.589	189.863	36.360
75 ADMON.PUBLICA, DEFENSA Y SEGURIDA	41.950	41.624	767	28	3	19.500	10.690	8.245
80 EDUCACION	43.107	41.522	2.108	833	26	24.555	6.720	5.264
85 ACTIV. SANITARIAS/VETERINAR SERVI	70.986	65.335	1.963	1.496	60	8.605	21.597	28.268
90 ACTIV. SANEAMIENTO PUBLICO	9.244	8.213	136	63	8	2.703	3.086	2.112
91 ACTIVIDADES ASOCIATIVAS	15.306	14.106	791	293	15	7.305	3.822	1.465
92 ACTIV. RECREATIVAS, CULTURALES Y	45.837	43.546	1.441	865	21	19.528	18.385	1.743
93 ACTIV. DIVERSAS DE SERVICIOS PERS	18.246	15.584	767	1.179	30	3.342	8.799	884
95 HOGARES QUE EMPLEAN PERSONAL	1.746	1.584	173	79	6	289	494	225
99 ORGANISMOS EXTRATERRITORIALES	38	31	2	1		10	16	2
<b>SERVICIOS</b>	<b>1.144.183</b>	<b>1.059.078</b>	<b>50.714</b>	<b>33.725</b>	<b>865</b>	<b>336.462</b>	<b>499.782</b>	<b>116.368</b>
<b>TOTAL ACTIVIDAD ECONOMICA</b>	<b>1.660.499</b>	<b>1.537.534</b>	<b>66.273</b>	<b>41.540</b>	<b>1.130</b>	<b>610.567</b>	<b>664.402</b>	<b>121.727</b>

**2.4M CONTRATOS DE TRABAJO SEGUN TIPO DE CONTRATO POR SECTOR Y DIVISION DE ACTIVIDAD ECONOMICA. AMBOS SEXOS. MES (Continuación)**

**NOVIEMBRE 2006**

	CONTRATOS INICIALES							CONV. EN INDEF.	
	TEMPORAL MINUSVALIDOS	TEMPORAL DE INSERCIÓN	RELEVO	JUBILAC. PARCIAL	SUST. JUBILAC. 64 AÑOS	PRACTICAS	FORMAC.		OTROS CONTRATOS
01 AGRICULT., GANADERIA, CAZA	8		13	7	2	19	35	1.739	1.573
02 SELVICULT., EXPLOTACION FORESTA	1					3	3	50	89
05 PESCA, ACUICULTURA Y ACTIV. RE				2		2		2	81
<b>AGRICULTURA Y PESCA</b>	<b>9</b>		<b>13</b>	<b>9</b>	<b>2</b>	<b>24</b>	<b>38</b>	<b>1.791</b>	<b>1.743</b>
10 EXTRAC. AGLOMER. ANTRACITA, HULLA									122
11 EXTRAC. PETROLEO Y GAS NATURAL				1					7
12 EXTRAC. MINERALES URANIO Y TORI									
13 EXTRAC. MINERALES METALICOS				2		5			25
14 EXTRAC. MINERALES NO METAL. NI	4		19	14	1	4	8		337
15 INDUSTRIAS PRODUC. ALIMENT. Y	22		99	82	4	75	102	9	2.694
16 INDUSTRIA DEL TABACO						1			4
17 INDUSTRIA TEXTIL	14		11	7		1	30	1	416
18 INDUSTRIA CONFEC. Y PELETERIA	14		13	13		12	32	3	552
19 CUERO, MARROQUINERIA, ZAPATERIA	6		9	6	1	3	31		236
20 INDUSTRIA MADERA, CORCHO, CESTER	9		25	25		12	139	1	881
21 INDUSTRIA DEL PAPEL	1		35	25	2	6	10		272
22 EDICION, ARTES GRAF., REPROD. SOP	16		19	18	3	66	92	212	1.030
23 COQUERIAS, REFINO PETROLEO			1	11		6			17
24 INDUSTRIA QUIMICA	5		48	45		84	12	7	798
25 CAUCHO Y MATERIAS PLASTICAS	20		64	56	1	23	30	2	839
26 FABRIC. OTROS PRODUCTOS NO MET.	13		89	72	2	24	90	1	1.817
27 METALURGIA	3		107	101	3	53	10		406
28 FABRIC. PRODUCT. METAL. EXCEPTO M.	26		139	109	3	103	492	5	2.816
29 INDUS. CONSTRUC. MAQUINARIA Y EQ	9		106	83	5	91	90	2	1.110
30 FABRIC. MAQUINAS OFICINAS Y EQU						5	1		43
31 FABRIC. MAQUINARIA Y MATERIAL	14		28	32		60	38		713
32 FABRIC. EQUIPO Y APARATOS RADI			4	8		28	2	3	109
33 FABRIC. EQUIPO MEDICO, PRECIS.	7		6	5		95	7	1	227
34 FABRIC. VEHICULOS MOTOR, REMOLQ	4		397	344		35	32		636
35 FABRIC. OTRO MATERIAL DE TRANS	8		9	10	1	50	10		276
36 FABRIC. MUEBLES, OTRAS IND. MA	49		25	23	2	33	184	5	1.582
37 RECICLAJE	1					2	4		85
40 PRODUC. DISTRIB. ENERGIA ELECT.			3	5		29	1	1	115
41 CAPTACION, DEPUR. Y DISTRIB. DE	1		21	21	1	33			261
<b>INDUSTRIA</b>	<b>246</b>		<b>1.277</b>	<b>1.118</b>	<b>29</b>	<b>939</b>	<b>1.447</b>	<b>253</b>	<b>18.426</b>
<b>CONSTRUCCION</b>	<b>125</b>		<b>139</b>	<b>119</b>	<b>13</b>	<b>758</b>	<b>2.255</b>	<b>129</b>	<b>17.691</b>
50 VENTA, MANTEN. REPAR. VEHICULOS	28		97	72	1	220	477	24	3.507
51 COMERCIO AL POR MAYOR E INTERM	68		128	108	3	267	300	341	8.717
52 COMERC. POR MENOR, REPAR. ENSE	116		68	75	3	415	1.811	171	15.098
55 HOSTELERIA	75		89	56		53	453	117	12.041
60 TRANSPORTE TERRESTRE POR TUBER	43		163	107	10	15	38	8	4.910
61 TRANSPORTE MARIT. CABOTAJE				1					54
62 TRANSPORTE AEREO Y ESPACIAL	4		3	1		32			213
63 ACTIV. ANEXAS TRANSPORTE, AGEN	27		56	40		61	15	16	2.255
64 CORREOS Y TELECOMUNICACIONES	11		2	2		26	10	16	868
65 INTERMED. FINANCIERA, EXCEPTO S	14		16	54	2	538	2	6	1.261
66 SEGUROS Y PLANES DE PENSIONES	3		12	13		21	1	1	312
67 ACTIVIDADES AUX. AINTERMEDIACIO	5		1	1		27	10	5	320
70 ACTIVIDADES INMOBILIARIAS	24		9	11	2	65	42	150	2.147
71 ALQUILER MAQUIN. Y EQUIPO SIN	3		7	5		14	14	6	888
72 ACTIVIDADES INFORMATICAS	13		2	2		335	9	6	1.458
73 INVESTIGACION Y DESARROLLO	3		7	6		131	1	3	196
74 OTRAS ACTIVIDADES EMPRESARIALE	241		141	143	11	1.568	258	118	15.945
75 ADMON. PUBLICA, DEFENSA Y SEGUR	16		161	133	44	480	1.196	361	326
80 EDUCACION	33		165	127	5	776	409	501	1.585
85 ACTIV. SANITARIAS/VETERINAR SE	240		95	70	5	734	166	2.036	5.651
90 ACTIV. SANEAMIENTO PUBLICO	16		29	30	3	10	15	2	1.031
91 ACTIVIDADES ASOCIATIVAS	42		11	10	1	84	45	222	1.200
92 ACTIV. RECREATIVAS, CULTURALES	25		26	20	1	124	35	1.332	2.291
93 ACTIV. DIVERSAS DE SERVICIOS P	75		8	8	1	135	251	105	2.662
95 HOGARES QUE EMPLEAN PERSONAL	1		5	5	2	1		304	162
99 ORGANISMOS EXTRATERRITORIALES									7
<b>SERVICIOS</b>	<b>1.126</b>		<b>1.301</b>	<b>1.100</b>	<b>94</b>	<b>6.132</b>	<b>5.558</b>	<b>5.851</b>	<b>85.105</b>
<b>TOTAL ACTIVIDAD ECONOMICA</b>	<b>1.506</b>		<b>2.730</b>	<b>2.346</b>	<b>138</b>	<b>7.853</b>	<b>9.298</b>	<b>8.024</b>	<b>122.965</b>



**2.4.1M CONTRATOS DE TRABAJO SEGUN TIPO DE CONTRATO POR SECTOR Y DIVISIÓN DE ACTIVIDAD ECONÓMICA. HOMBRES. MES**

**NOVIEMBRE 2006**

	TOTAL	CONTRATOS INICIALES						
		TOTAL	INDEFINIDO ORDINARIO	INDEFINIDO FOMENTO EMPLEO	MINUSVALIDOS	OBRA O SERVICIO	EVENT. CIRC. PROD.	INTERINIDAD
01 AGRICULT.,GANADERIA,CAZA	80.275	79.104	1.762	369	14	34.580	41.257	56
02 SELVICULT.,EXPLOTACION FORESTAL	4.137	4.069	39	15		3.227	744	18
05 PESCA, ACUICULTURA Y ACTIV. RELACI	1.908	1.837	614	15		870	290	43
<b>AGRICULTURA Y PESCA</b>	<b>86.320</b>	<b>85.010</b>	<b>2.415</b>	<b>399</b>	<b>14</b>	<b>38.677</b>	<b>42.291</b>	<b>117</b>
10 EXTRAC.AGLOMER.ANTRACITA,HULLA	240	119	23			80	15	1
11 EXTRAC.PETROLEO Y GAS NATURAL	42	36	21				14	
12 EXTRAC.MINERALES URANIO Y TORIO								
13 EXTRAC.MINERALES METALICOS	80	60	23	1		10	12	8
14 EXTRAC.MINERALES NO METAL. NI ENER	1.337	1.034	84	21	1	362	497	22
15 INDUSTRIAS PRODUC. ALIMENT. Y BEBI	11.254	9.805	686	347	19	2.736	5.201	564
16 INDUSTRIA DEL TABACO	41	41	1			37	1	1
17 INDUSTRIA TEXTIL	1.102	915	62	64	6	166	558	16
18 INDUSTRIA CONFEC. Y PELETERIA	835	716	160	40	1	177	302	11
19 CUERO,MARROQUINERIA,ZAPATERIA	1.939	1.806	112	142	5	352	1.154	13
20 INDUSTRIA MADERA,CORCHO,CESTERIA	3.604	2.941	183	111	8	962	1.458	24
21 INDUSTRIA DEL PAPEL	1.044	851	54	33	1	174	428	91
22 EDICION,ARTES GRAF.,REPROD.SOPORTE	4.673	4.112	305	179	7	501	2.804	96
23 COQUERIAS,REFINO PETROLEO	89	76		2		14	14	33
24 INDUSTRIA QUIMICA	2.266	1.776	216	75	5	282	954	104
25 CAUCHO Y MATERIAS PLASTICAS	3.292	2.662	142	91	7	536	1.616	102
26 FABRIC. OTROS PRODUCTOS NO METALIC	6.339	4.825	251	122	10	1.381	2.668	141
27 METALURGIA	2.261	1.901	121	70	2	512	818	124
28 FABRIC.PRODUCT.METAL.EXCEPTO MAQ.	15.609	13.198	588	381	27	5.245	6.053	105
29 INDUS.CONSTRUC.MAQUINARIA Y EQUIPO	5.153	4.227	275	192	4	1.330	1.982	108
30 FABRIC.MAQUINAS OFICINAS Y EQUIPOS	206	175	19	16		35	99	
31 FABRIC. MAQUINARIA Y MATERIAL ELEC	2.940	2.343	119	62	3	903	1.017	86
32 FABRIC. EQUIPO Y APARATOS RADIO,TV	406	344	49	13		74	165	9
33 FABRIC. EQUIPO MEDICO, PRECIS.,OPT	810	668	137	22	1	99	320	10
34 FABRIC. VEHICULOS MOTOR,REMOLQUES	3.168	2.702	115	59	3	284	1.436	95
35 FABRIC. OTRO MATERIAL DE TRANSPORT	2.119	1.878	75	25		1.251	446	11
36 FABRIC. MUEBLES, OTRAS IND. MANUF.	5.112	3.933	250	247	11	867	2.200	103
37 RECICLAJE	319	252	20	11		73	131	14
40 PRODUC.DISTRIB. ENERGIA ELECT.,GAS	462	369	89	35		110	87	19
41 CAPTACION,DEPUR. Y DISTRIB. DE AGU	938	743	68	11		235	244	125
<b>INDUSTRIA</b>	<b>77.680</b>	<b>64.508</b>	<b>4.248</b>	<b>2.372</b>	<b>121</b>	<b>18.788</b>	<b>32.694</b>	<b>2.036</b>
<b>CONSTRUCCION</b>	<b>234.118</b>	<b>218.091</b>	<b>5.301</b>	<b>2.273</b>	<b>93</b>	<b>174.171</b>	<b>32.615</b>	<b>505</b>
50 VENTA.MANTEN. REPAR. VEHICULOS DE	12.106	9.320	842	583	34	840	5.995	213
51 COMERCIO AL POR MAYOR E INTERMEDIA	32.326	26.850	2.881	1.401	54	6.210	14.849	669
52 COMERC. POR MENOR, REPAR. ENSERES	35.907	30.742	3.272	1.909	75	4.453	18.957	1.136
55 HOSTELERIA	54.658	49.490	4.570	1.947	54	5.001	36.119	1.429
60 TRANSPORTE TERRESTRE POR TUBERIAS	28.897	24.477	2.360	911	53	6.316	13.752	757
61 TRANSPORTE MARIT. CABOTAJE	1.288	1.248	16	31		435	362	403
62 TRANSPORTE AEREO Y ESPACIAL	1.113	1.004	109	15		58	647	169
63 ACTIV. ANEXAS TRANSPORTE, AGENCIAS	12.460	11.238	540	177	8	2.432	7.487	472
64 CORREOS Y TELECOMUNICACIONES	7.926	7.421	449	99	6	832	3.257	2.741
65 INTERMED.FINANCIERA, EXCEPTO SEGUR	2.505	1.994	542	148	1	149	538	341
66 SEGUROS Y PLANES DE PENSIONES	701	611	166	25		67	132	205
67 ACTIVIDADES AUX.AINTERMEDIACION FI	651	569	163	75	1	78	230	8
70 ACTIVIDADES INMOBILIARIAS	8.210	7.368	1.182	402	15	2.920	2.657	71
71 ALQUILER MAQUIN. Y EQUIPO SIN OPER	4.764	4.106	182	82	5	1.507	2.259	36
72 ACTIVIDADES INFORMATICAS	5.818	4.856	1.467	436	11	1.697	959	37
73 INVESTIGACION Y DESARROLLO	761	672	79	20	1	332	126	19
74 OTRAS ACTIVIDADES EMPRESARIALES	206.545	199.701	4.946	1.665	115	94.476	88.209	9.104
75 ADMON.PUBLICA, DEFENSA Y SEGURIDAD	15.613	15.446	388	13	2	8.135	4.106	1.797
80 EDUCACION	15.294	14.796	816	166	14	9.872	1.973	1.108
85 ACTIV. SANITARIAS/VETERINAR SERVIC	12.681	11.625	548	197	23	1.907	3.925	4.469
90 ACTIV. SANEAMIENTO PUBLICO	5.714	4.928	75	37	5	1.348	2.112	1.271
91 ACTIVIDADES ASOCIATIVAS	5.131	4.647	331	90	7	2.469	1.355	261
92 ACTIV. RECREATIVAS, CULTURALES Y D	25.571	24.370	776	329	15	11.012	10.505	689
93 ACTIV. DIVERSAS DE SERVICIOS PERSO	4.796	4.223	221	137	15	1.281	2.165	215
95 HOGARES QUE EMPLEAN PERSONAL	660	562	62	45	6	100	195	121
99 ORGANISMOS EXTRATERRITORIALES	15	13	1			4	7	1
<b>SERVICIOS</b>	<b>502.111</b>	<b>462.277</b>	<b>26.984</b>	<b>10.940</b>	<b>520</b>	<b>163.931</b>	<b>222.878</b>	<b>27.742</b>
<b>TOTAL ACTIVIDAD ECONOMICA</b>	<b>900.229</b>	<b>829.886</b>	<b>38.948</b>	<b>15.984</b>	<b>748</b>	<b>395.567</b>	<b>330.478</b>	<b>30.400</b>

**2.4.1M CONTRATOS DE TRABAJO SEGUN TIPO DE CONTRATO POR SECTOR Y DIVISION DE ACTIVIDAD ECONOMICA. HOMBRES. MES (Continuación)**

**NOVIEMBRE 2006**

	CONTRATOS INICIALES							CONV. EN INDEF.	
	TEMPORAL MINUSVALIDOS	TEMPORAL DE INSERCIÓN	RELEVO	JUBILAC. PARCIAL	SUST. JUBILAC. 64 AÑOS	PRACTICAS	FORMAC.		OTROS CONTRATOS
01 AGRICULT., GANADERIA, CAZA	8		9	7	1	13	32	996	1.171
02 SELVICULT., EXPLOTACION FORESTA	1					2	2	21	68
05 PESCA, ACUICULTURA Y ACTIV. RE				2		1		2	71
<b>AGRICULTURA Y PESCA</b>	<b>9</b>		<b>9</b>	<b>9</b>	<b>1</b>	<b>16</b>	<b>34</b>	<b>1.019</b>	<b>1.310</b>
10 EXTRAC. AGLOMER. ANTRACITA, HULLA									121
11 EXTRAC. PETROLEO Y GAS NATURAL				1					6
12 EXTRAC. MINERALES URANIO Y TORI									
13 EXTRAC. MINERALES METALICOS				2		4			20
14 EXTRAC. MINERALES NO METAL. NI	4		18	13	1	3	8		303
15 INDUSTRIAS PRODUC. ALIMENT. Y	15		79	66	4	32	54	2	1.449
16 INDUSTRIA DEL TABACO						1			
17 INDUSTRIA TEXTIL	12		9	7		1	14		187
18 INDUSTRIA CONFEC. Y PELETERIA	7		3	5		2	5	3	119
19 CUERO, MARROQUINERIA, ZAPATERIA	5		4	5	1		13		133
20 INDUSTRIA MADERA, CORCHO, CESTER	9		19	23		8	135	1	663
21 INDUSTRIA DEL PAPEL	1		33	23	2	4	7		193
22 EDICION, ARTES GRAF., REPROD. SOP	10		13	15	2	24	62	94	561
23 COQUERIAS, REFINO PETROLEO				10		3			13
24 INDUSTRIA QUIMICA	4		41	42		39	9	5	490
25 CAUCHO Y MATERIAS PLASTICAS	17		56	54	1	13	26	1	630
26 FABRIC. OTROS PRODUCTOS NO MET.	11		77	67	2	10	84	1	1.514
27 METALURGIA	2		95	98	3	47	9		360
28 FABRIC. PRODUCT. METAL. EXCEPTO M.	24		119	102	3	84	462	5	2.411
29 INDUS. CONSTRUC. MAQUINARIA Y EQ	8		86	76	5	72	87	2	926
30 FABRIC. MAQUINAS OFICINAS Y EQU						5	1		31
31 FABRIC. MAQUINARIA Y MATERIAL	12		23	31		53	34		597
32 FABRIC. EQUIPO Y APARATOS RADI			4	7		19	1	3	62
33 FABRIC. EQUIPO MEDICO, PRECIS.	5		4	5		58	6	1	142
34 FABRIC. VEHICULOS MOTOR, REMOLQ	4		308	342		25	31		466
35 FABRIC. OTRO MATERIAL DE TRANS	8		8	10	1	34	9		241
36 FABRIC. MUEBLES, OTRAS IND. MA	27		21	21	2	17	162	5	1.179
37 RECICLAJE							3		67
40 PRODUC. DISTRIB. ENERGIA ELECT.			3	5		19	1	1	93
41 CAPTACION, DEPUR. Y DISTRIB. DE	1		20	20	1	18			195
<b>INDUSTRIA</b>	<b>186</b>		<b>1.043</b>	<b>1.050</b>	<b>28</b>	<b>595</b>	<b>1.223</b>	<b>124</b>	<b>13.172</b>
<b>CONSTRUCCION</b>	<b>108</b>		<b>124</b>	<b>117</b>	<b>13</b>	<b>488</b>	<b>2.178</b>	<b>105</b>	<b>16.027</b>
50 VENTA, MANTEN. REPAR. VEHICULOS	22		82	69		185	438	17	2.786
51 COMERCIO AL POR MAYOR E INTERM	52		99	92	2	140	204	197	5.476
52 COMERC. POR MENOR, REPAR. ENSE	58		45	62	1	134	538	102	5.165
55 HOSTELERIA	45		44	38		14	174	55	5.168
60 TRANSPORTE TERRESTRE POR TUBER	38		142	101	9	5	28	5	4.420
61 TRANSPORTE MARIT. CABOTAJE				1					40
62 TRANSPORTE AEREO Y ESPACIAL	1		2	1		2			109
63 ACTIV. ANEXAS TRANSPORTE, AGEN	23		37	33		14	7	8	1.222
64 CORREOS Y TELECOMUNICACIONES	8		2	2		15	8	2	505
65 INTERMED. FINANCIERA, EXCEPTO S	1		6	47	1	213	1	6	511
66 SEGUROS Y PLANES DE PENSIONES			4	6		6			90
67 ACTIVIDADES AUX. AINTERMEDIACIO	3					8	1	2	82
70 ACTIVIDADES INMOBILIARIAS	13		4	9	1	23	14	57	842
71 ALQUILER MAQUIN. Y EQUIPO SIN	3		7	5		5	10	5	658
72 ACTIVIDADES INFORMATICAS	8			2		229	6	4	962
73 INVESTIGACION Y DESARROLLO	1		5	5		81		3	89
74 OTRAS ACTIVIDADES EMPRESARIALE	139		57	68	6	752	95	69	6.844
75 ADMON. PUBLICA, DEFENSA Y SEGUR	7		70	72	19	162	499	176	167
80 EDUCACION	12		62	41	2	294	179	257	498
85 ACTIV. SANITARIAS/VETERINAR SE	127		15	17	2	127	50	218	1.056
90 ACTIV. SANEAMIENTO PUBLICO	8		23	27	3	4	13	2	786
91 ACTIVIDADES ASOCIATIVAS	25		6	8	1	26	30	38	484
92 ACTIV. RECREATIVAS, CULTURALES	13		15	16	1	43	20	936	1.201
93 ACTIV. DIVERSAS DE SERVICIOS P	49		5	7	1	16	38	73	573
95 HOGARES QUE EMPLEAN PERSONAL	1		4	4	1			23	98
99 ORGANISMOS EXTRATERRITORIALES									2
<b>SERVICIOS</b>	<b>657</b>		<b>736</b>	<b>733</b>	<b>50</b>	<b>2.498</b>	<b>2.353</b>	<b>2.255</b>	<b>39.834</b>
<b>TOTAL ACTIVIDAD ECONOMICA</b>	<b>960</b>		<b>1.912</b>	<b>1.909</b>	<b>92</b>	<b>3.597</b>	<b>5.788</b>	<b>3.503</b>	<b>70.343</b>

**2.4.2M CONTRATOS DE TRABAJO SEGUN TIPO DE CONTRATO POR SECTOR Y DIVISION DE ACTIVIDAD ECONOMICA. MUJERES. MES**

**NOVIEMBRE 2006**

	TOTAL	CONTRATOS INICIALES						
		TOTAL	INDEFINIDO ORDINARIO	INDEFINIDO FOMENTO EMPLEO	MINUSVALIDOS	OBRA O SERVICIO	EVENT. CIRC. PROD.	INTERINIDAD
01 AGRICULT.,GANADERIA,CAZA	58.710	58.308	719	206	1	24.915	31.641	69
02 SELVICULT.,EXPLOTACION FORESTAL	1.119	1.098	3	5		788	266	5
05 PESCA, ACUICULTURA Y ACTIV. RELAC	114	104	9	3		41	48	2
<b>AGRICULTURA Y PESCA</b>	<b>59.943</b>	<b>59.510</b>	<b>731</b>	<b>214</b>	<b>1</b>	<b>25.744</b>	<b>31.955</b>	<b>76</b>
10 EXTRAC.AGLOMER.ANTRACITA,HULLA	7	6	1			3	2	
11 EXTRAC.PETROLEO Y GAS NATURAL	6	5	2			1	2	
12 EXTRAC.MINERALES URANIO Y TORIO								
13 EXTRAC.MINERALES METALICOS	13	8	3				2	2
14 EXTRAC.MINERALES NO METAL. NI ENE	156	122	9	7		31	67	5
15 INDUSTRIAS PRODUC. ALIMENT. Y BEB	12.970	11.725	591	462	7	4.089	5.835	600
16 INDUSTRIA DEL TABACO	67	63	3			54	5	1
17 INDUSTRIA TEXTIL	1.361	1.132	58	118	3	273	592	67
18 INDUSTRIA CONFEC. Y PELETERIA	3.846	3.413	262	217	3	1.709	1.057	103
19 CUERO,MARROQUINERIA,ZAPATERIA	2.058	1.955	72	149	1	432	1.256	17
20 INDUSTRIA MADERA,CORCHO,CESTERIA	952	734	49	45		158	414	52
21 INDUSTRIA DEL PAPEL	624	545	27	33		210	230	36
22 EDICION,ARTES GRAF.,REPROD.SOPORT	3.341	2.872	163	175	3	598	1.560	167
23 COQUERIAS,REFINO PETROLEO	33	29	8			4	6	6
24 INDUSTRIA QUIMICA	1.595	1.287	146	75		203	650	152
25 CAUCHO Y MATERIAS PLASTICAS	1.689	1.480	61	80		368	860	83
26 FABRIC. OTROS PRODUCTOS NO METALI	1.355	1.052	69	54	2	185	634	69
27 METALURGIA	315	269	12	13		47	153	21
28 FABRIC.PRODUCT.METAL.EXCEPTO MAQ.	2.343	1.938	116	131	1	372	1.127	113
29 INDUS.CONSTRUC.MAQUINARIA Y EQUIP	1.234	1.050	49	81		165	580	125
30 FABRIC.MAQUINAS OFICINAS Y EQUIPO	107	95	5	5		26	59	
31 FABRIC. MAQUINARIA Y MATERIAL ELE	964	848	33	25		144	552	75
32 FABRIC. EQUIPO Y APARATOS RADIO,T	247	200	14	10		54	96	15
33 FABRIC. EQUIPO MEDICO, PRECIS.,OP	517	432	47	34		58	229	22
34 FABRIC. VEHICULOS MOTOR,REMOLQUES	1.426	1.256	35	41		87	882	109
35 FABRIC. OTRO MATERIAL DE TRANSPOR	274	239	13	10		96	90	12
36 FABRIC. MUEBLES, OTRAS IND. MANUF	1.967	1.564	74	112	4	377	862	69
37 RECICLAJE	97	79	3	1		17	48	6
40 PRODUC.DISTRIB. ENERGIA ELECT.,GA	113	91	20	12		15	31	3
41 CAPTACION,DEPUR. Y DISTRIB. DE AG	388	322	22	4		96	95	88
<b>INDUSTRIA</b>	<b>40.065</b>	<b>34.811</b>	<b>1.967</b>	<b>1.894</b>	<b>24</b>	<b>9.872</b>	<b>17.976</b>	<b>2.018</b>
<b>CONSTRUCCION</b>	<b>18.190</b>	<b>16.526</b>	<b>897</b>	<b>663</b>	<b>12</b>	<b>6.853</b>	<b>7.089</b>	<b>607</b>
50 VENTA.MANTEN. REPAR. VEHICULOS DE	3.664	2.943	188	229	6	212	1.877	325
51 COMERCIO AL POR MAYOR E INTERMEDI	31.272	28.031	2.295	1.878	24	8.415	13.750	1.240
52 COMERC. POR MENOR, REPAR. ENSERES	79.247	69.314	4.346	6.158	56	6.096	43.400	7.539
55 HOSTELERIA	82.997	76.124	4.231	4.262	31	9.317	51.935	5.875
60 TRANSPORTE TERRESTRE POR TUBERIAS	3.987	3.497	429	267	6	878	1.637	224
61 TRANSPORTE MARIT. CABOTAJE	252	238	7	3	1	50	94	83
62 TRANSPORTE AEREO Y ESPACIAL	931	827	45	15		52	456	225
63 ACTIV. ANEXAS TRANSPORTE, AGENCIA	7.692	6.659	375	278	2	1.491	3.891	529
64 CORREOS Y TELECOMUNICACIONES	10.489	10.126	281	157	3	825	3.593	5.237
65 INTERMED.FINANCIERA, EXCEPTO SEGU	3.501	2.751	360	258	2	200	935	639
66 SEGUROS Y PLANES DE PENSIONES	1.603	1.381	196	109	2	83	287	669
67 ACTIVIDADES AUX.AINTERMEDIACION F	1.306	1.068	147	165	3	155	508	55
70 ACTIVIDADES INMOBILIARIAS	8.324	7.019	814	875	12	924	3.961	251
71 ALQUILER MAQUIN. Y EQUIPO SIN OPE	1.445	1.215	77	87	4	219	764	50
72 ACTIVIDADES INFORMATICAS	3.622	3.126	461	318	2	1.401	766	60
73 INVESTIGACION Y DESARROLLO	901	794	77	46	1	391	130	93
74 OTRAS ACTIVIDADES EMPRESARIALES	239.854	230.753	4.471	3.857	108	92.113	101.654	27.256
75 ADMON.PUBLICA, DEFENSA Y SEGURIDA	26.337	26.178	379	15	1	11.365	6.584	6.448
80 EDUCACION	27.813	26.726	1.292	667	12	14.683	4.747	4.156
85 ACTIV. SANITARIAS/VETERINAR SERVI	58.305	53.710	1.415	1.299	37	6.698	17.672	23.799
90 ACTIV. SANEAMIENTO PUBLICO	3.530	3.285	61	26	3	1.355	974	841
91 ACTIVIDADES ASOCIATIVAS	10.175	9.459	460	203	8	4.836	2.467	1.204
92 ACTIV. RECREATIVAS, CULTURALES Y	20.266	19.176	665	536	6	8.516	7.880	1.054
93 ACTIV. DIVERSAS DE SERVICIOS PERS	13.450	11.361	546	1.042	15	2.061	6.634	669
95 HOGARES QUE EMPLEAN PERSONAL	1.086	1.022	111	34		189	299	104
99 ORGANISMOS EXTRATERRITORIALES	23	18	1	1		6	9	1
<b>SERVICIOS</b>	<b>642.072</b>	<b>596.801</b>	<b>23.730</b>	<b>22.785</b>	<b>345</b>	<b>172.531</b>	<b>276.904</b>	<b>88.626</b>
<b>TOTAL ACTIVIDAD ECONOMICA</b>	<b>760.270</b>	<b>707.648</b>	<b>27.325</b>	<b>25.556</b>	<b>382</b>	<b>215.000</b>	<b>333.924</b>	<b>91.327</b>

**2.4.2M CONTRATOS DE TRABAJO SEGUN TIPO DE CONTRATO POR SECTOR Y DIVISION DE ACTIVIDAD ECONOMICA. MUJERES. MES (Continuación)**

**NOVIEMBRE 2006**

	CONTRATOS INICIALES							CONV. EN INDEF.	
	TEMPORAL MINUSVALIDOS	TEMPORAL DE INSERCIÓN	RELEVO	JUBILAC. PARCIAL	SUST. JUBILAC. 64 AÑOS	PRACTICAS	FORMAC.		OTROS CONTRATOS
01 AGRICULT., GANADERIA, CAZA			4		1	6	3	743	402
02 SELVICULT., EXPLOTACION FORESTA						1	1	29	21
05 PESCA, ACUICULTURA Y ACTIV. RE						1			10
<b>AGRICULTURA Y PESCA</b>			<b>4</b>		<b>1</b>	<b>8</b>	<b>4</b>	<b>772</b>	<b>433</b>
10 EXTRAC. AGLOMER. ANTRACITA, HULLA									1
11 EXTRAC. PETROLEO Y GAS NATURAL									1
12 EXTRAC. MINERALES URANIO Y TORI									
13 EXTRAC. MINERALES METALICOS						1			5
14 EXTRAC. MINERALES NO METAL. NI			1	1		1			34
15 INDUSTRIAS PRODUC. ALIMENT. Y	7		20	16		43	48	7	1.245
16 INDUSTRIA DEL TABACO									4
17 INDUSTRIA TEXTIL	2		2				16	1	229
18 INDUSTRIA CONFEC. Y PELETERIA	7		10	8		10	27		433
19 CUERO, MARROQUINERIA, ZAPATERIA	1		5	1		3	18		103
20 INDUSTRIA MADERA, CORCHO, CESTER			6	2		4	4		218
21 INDUSTRIA DEL PAPEL			2	2		2	3		79
22 EDICION, ARTES GRAF., REPROD. SOP	6		6	3	1	42	30	118	469
23 COQUERIAS, REFINO PETROLEO			1	1		3			4
24 INDUSTRIA QUIMICA	1		7	3		45	3	2	308
25 CAUCHO Y MATERIAS PLASTICAS	3		8	2		10	4	1	209
26 FABRIC. OTROS PRODUCTOS NO MET.	2		12	5		14	6		303
27 METALURGIA	1		12	3		6	1		46
28 FABRIC. PRODUCT. METAL. EXCEPTO M.	2		20	7		19	30		405
29 INDUS. CONSTRUC. MAQUINARIA Y EQ	1		20	7		19	3		184
30 FABRIC. MAQUINAS OFICINAS Y EQU									12
31 FABRIC. MAQUINARIA Y MATERIAL	2		5	1		7	4		116
32 FABRIC. EQUIPO Y APARATOS RADI				1		9	1		47
33 FABRIC. EQUIPO MEDICO, PRECIS.	2		2			37	1		85
34 FABRIC. VEHICULOS MOTOR, REMOLQ			89	2		10	1		170
35 FABRIC. OTRO MATERIAL DE TRANS			1			16	1		35
36 FABRIC. MUEBLES, OTRAS IND. MA	22		4	2		16	22		403
37 RECICLAJE	1					2	1		18
40 PRODUC. DISTRIB. ENERGIA ELECT.						10			22
41 CAPTACION, DEPUR. Y DISTRIB. DE			1	1		15			66
<b>INDUSTRIA</b>	<b>60</b>		<b>234</b>	<b>68</b>	<b>1</b>	<b>344</b>	<b>224</b>	<b>129</b>	<b>5.254</b>
<b>CONSTRUCCION</b>	<b>17</b>		<b>15</b>	<b>2</b>		<b>270</b>	<b>77</b>	<b>24</b>	<b>1.664</b>
50 VENTA, MANTEN. REPAR. VEHICULOS	6		15	3	1	35	39	7	721
51 COMERCIO AL POR MAYOR E INTERM	16		29	16	1	127	96	144	3.241
52 COMERC. POR MENOR, REPAR. ENSE	58		23	13	2	281	1.273	69	9.933
55 HOSTELERIA	30		45	18		39	279	62	6.873
60 TRANSPORTE TERRESTRE POR TUBER	5		21	6	1	10	10	3	490
61 TRANSPORTE MARIT. CABOTAJE									14
62 TRANSPORTE AEREO Y ESPACIAL	3		1			30			104
63 ACTIV. ANEXAS TRANSPORTE, AGEN	4		19	7		47	8	8	1.033
64 CORREOS Y TELECOMUNICACIONES	3					11	2	14	363
65 INTERMED. FINANCIERA, EXCEPTO S	13		10	7	1	325	1		750
66 SEGUROS Y PLANES DE PENSIONES	3		8	7		15	1	1	222
67 ACTIVIDADES AUX. INTERMEDIACIO	2		1	1		19	9	3	238
70 ACTIVIDADES INMOBILIARIAS	11		5	2	1	42	28	93	1.305
71 ALQUILER MAQUIN. Y EQUIPO SIN						9	4	1	230
72 ACTIVIDADES INFORMATICAS	5		2			106	3	2	496
73 INVESTIGACION Y DESARROLLO	2		2	1		50	1		107
74 OTRAS ACTIVIDADES EMPRESARIALE	102		84	75	5	816	163	49	9.101
75 ADMON. PUBLICA, DEFENSA Y SEGUR	9		91	61	25	318	697	185	159
80 EDUCACION	21		103	86	3	482	230	244	1.087
85 ACTIV. SANITARIAS/VETERINAR SE	113		80	53	3	607	116	1.818	4.595
90 ACTIV. SANEAMIENTO PUBLICO	8		6	3		6	2		245
91 ACTIVIDADES ASOCIATIVAS	17		5	2		58	15	184	716
92 ACTIV. RECREATIVAS, CULTURALES	12		11	4		81	15	396	1.090
93 ACTIV. DIVERSAS DE SERVICIOS P	26		3	1		119	213	32	2.089
95 HOGARES QUE EMPLEAN PERSONAL			1	1	1	1		281	64
99 ORGANISMOS EXTRATERRITORIALES									5
<b>SERVICIOS</b>	<b>469</b>		<b>565</b>	<b>367</b>	<b>44</b>	<b>3.634</b>	<b>3.205</b>	<b>3.596</b>	<b>45.271</b>
<b>TOTAL ACTIVIDAD ECONOMICA</b>	<b>546</b>		<b>818</b>	<b>437</b>	<b>46</b>	<b>4.256</b>	<b>3.510</b>	<b>4.521</b>	<b>52.622</b>

## 2.5M CONTRATOS DE TRABAJO SEGUN NÚMERO DE TRABAJADORES DE LA EMPRESA CONTRATANTE. MES

NOVIEMBRE 2006

	TOTAL	DE 1 A 25	DE 26 A 50	DE 51 A 100	DE 101 A 500	DE 501 A 1.000	DE 1.001 A 10.000	DE MAS DE 10.000	SIN DATO
<b>AMBOS SEXOS</b>									
INDEFINIDO ORDINARIO	66.273	32.731	7.165	5.784	11.421	3.603	4.085	10	1.474
INDEFINIDO FOMENTO EMPLEO	41.540	25.119	3.775	2.936	4.971	1.452	2.122	1	1.164
MINUSVALIDOS	1.130	707	97	93	142	31	33		27
OBRA O SERVICIO	610.567	255.617	76.713	73.659	129.673	35.832	32.792	57	6.224
EVENTUAL CIRCUNSTANCIAS DE LA	664.402	285.173	68.561	57.870	145.691	35.930	63.432	1.090	6.655
INTERINIDAD	121.727	13.937	8.917	12.106	45.102	17.311	23.802	323	229
TEMPORAL MINUSVALIDOS	1.506	622	168	216	329	60	93	1	17
TEMP. DE INSERCIÓN									
RELEVO	2.730	543	342	320	713	173	466	159	14
JUBILACION PARCIAL	2.346	408	282	244	606	168	506	114	18
SUST. JUBILACION 64 AÑOS	138	33	12	17	38	10	27		1
PRACTICAS	7.853	3.334	782	677	1.470	459	1.059		72
FORMACION	9.298	7.435	585	347	386	12	12		521
OTROS CONTRATOS	8.024	3.515	1.087	362	2.120	290	140	26	484
<b>TOTAL CONTRATOS INICIALES</b>	<b>1.537.534</b>	<b>629.174</b>	<b>168.486</b>	<b>154.631</b>	<b>342.662</b>	<b>95.331</b>	<b>128.569</b>	<b>1.781</b>	<b>16.900</b>
<b>CONVERTIDOS EN INDEFINIDOS</b>	<b>122.965</b>	<b>65.104</b>	<b>16.632</b>	<b>12.426</b>	<b>18.559</b>	<b>4.650</b>	<b>5.371</b>	<b>144</b>	<b>79</b>
<b>TOTAL CONTRATOS</b>	<b>1.660.499</b>	<b>694.278</b>	<b>185.118</b>	<b>167.057</b>	<b>361.221</b>	<b>99.981</b>	<b>133.940</b>	<b>1.925</b>	<b>16.979</b>

### HOMBRES

INDEFINIDO ORDINARIO	38.948	20.211	4.322	3.491	6.092	1.764	2.136	5	927
INDEFINIDO FOMENTO EMPLEO	15.984	9.990	1.627	1.246	1.627	420	633		441
MINUSVALIDOS	748	477	64	68	90	12	16		21
OBRA O SERVICIO	395.567	183.591	52.801	47.817	71.808	17.922	17.074	11	4.543
EVENTUAL CIRCUNSTANCIAS DE LA	330.478	148.298	35.227	27.773	66.791	16.514	31.694	499	3.682
INTERINIDAD	30.400	3.449	2.320	2.818	11.136	4.699	5.815	96	67
TEMPORAL MINUSVALIDOS	960	434	106	123	204	35	47	1	10
TEMP. DE INSERCIÓN									
RELEVO	1.912	404	245	229	495	114	297	116	12
JUBILACION PARCIAL	1.909	349	224	181	481	141	404	114	15
SUST. JUBILACION 64 AÑOS	92	26	10	9	28	6	13		
PRACTICAS	3.597	1.382	382	334	772	223	473		31
FORMACION	5.788	4.773	353	170	161	1	1		329
OTROS CONTRATOS	3.503	1.679	435	101	770	123	43	6	346
<b>TOTAL CONTRATOS INICIALES</b>	<b>829.886</b>	<b>375.063</b>	<b>98.116</b>	<b>84.360</b>	<b>160.455</b>	<b>41.974</b>	<b>58.646</b>	<b>848</b>	<b>10.424</b>
<b>CONVERTIDOS EN INDEFINIDOS</b>	<b>70.343</b>	<b>38.225</b>	<b>10.195</b>	<b>7.473</b>	<b>9.977</b>	<b>2.085</b>	<b>2.266</b>	<b>80</b>	<b>42</b>
<b>TOTAL CONTRATOS</b>	<b>900.229</b>	<b>413.288</b>	<b>108.311</b>	<b>91.833</b>	<b>170.432</b>	<b>44.059</b>	<b>60.912</b>	<b>928</b>	<b>10.466</b>

### MUJERES

INDEFINIDO ORDINARIO	27.325	12.520	2.843	2.293	5.329	1.839	1.949	5	547
INDEFINIDO FOMENTO EMPLEO	25.556	15.129	2.148	1.690	3.344	1.032	1.489	1	723
MINUSVALIDOS	382	230	33	25	52	19	17		6
OBRA O SERVICIO	215.000	72.026	23.912	25.842	57.865	17.910	15.718	46	1.681
EVENTUAL CIRCUNSTANCIAS DE LA	333.924	136.875	33.334	30.097	78.900	19.416	31.738	591	2.973
INTERINIDAD	91.327	10.488	6.597	9.288	33.966	12.612	17.987	227	162
TEMPORAL MINUSVALIDOS	546	188	62	93	125	25	46		7
TEMP. DE INSERCIÓN									
RELEVO	818	139	97	91	218	59	169	43	2
JUBILACION PARCIAL	437	59	58	63	125	27	102		3
SUST. JUBILACION 64 AÑOS	46	7	2	8	10	4	14		1
PRACTICAS	4.256	1.952	400	343	698	236	586		41
FORMACION	3.510	2.662	232	177	225	11	11		192
OTROS CONTRATOS	4.521	1.836	652	261	1.350	167	97	20	138
<b>TOTAL CONTRATOS INICIALES</b>	<b>707.648</b>	<b>254.111</b>	<b>70.370</b>	<b>70.271</b>	<b>182.207</b>	<b>53.357</b>	<b>69.923</b>	<b>933</b>	<b>6.476</b>
<b>CONVERTIDOS EN INDEFINIDOS</b>	<b>52.622</b>	<b>26.879</b>	<b>6.437</b>	<b>4.953</b>	<b>8.582</b>	<b>2.565</b>	<b>3.105</b>	<b>64</b>	<b>37</b>
<b>TOTAL CONTRATOS</b>	<b>760.270</b>	<b>280.990</b>	<b>76.807</b>	<b>75.224</b>	<b>190.789</b>	<b>55.922</b>	<b>73.028</b>	<b>997</b>	<b>6.513</b>

## 2.6M CONTRATOS DE TRABAJO SEGÚN DURACIÓN POR SEXO Y TIPO DE CONTRATO. MES

NOVIEMBRE 2006

TOTAL	≤ 7 DIAS	> 7 Y ≤ 15 DIAS	>15 DIAS Y ≤ 1 MES	> 1 Y ≤ 3 MESES	> 3 Y ≤ 6 MESES	> 6 Y ≤ 12 MESES	> 12 MESES	INDETERMINADOS	INDEFINIDOS	DURACIÓN MEDIA EN DIAS
<b>AMBOS SEXOS</b>										
INDEFINIDO ORDINARIO	66.273								66.273	
INDEFINIDO FOMENTO EMPLEO	41.540								41.540	
MINUSVALIDOS	1.130								1.130	
OBRA O SERVICIO	610.567	29.854	7.692	8.958	16.245	9.180	13.036	1.939	523.663	92,84
EVENTUAL CIRCUNSTANCIAS DE I	664.402	195.610	42.856	92.532	199.706	115.119	18.355	224		64,90
INTERINIDAD	121.727	24.761	6.627	8.086	6.176	3.057	1.063	320	71.637	31,66
TEMPORAL MINUSVALIDOS	1.506						1.399	107		371,52
TEMP. DE INSERCIÓN										
RELEVO	2.730	5	1	3	17	27	90	2.587		1.371,41
JUBILACION PARCIAL	2.346	5		1	3	2	23	2.169	143	1.503,75
SUST. JUBILACION 64 AÑOS	138						129	9		360,77
PRACTICAS	7.853					5.084	2.292	477		249,13
FORMACION	9.298					8.015	1.203	80		199,28
OTROS CONTRATOS	8.024	1.970	341	439	222	946	431	84	3.591	94,92
<b>TOTAL CONTRATOS INICIALES</b>	<b>1.537.534</b>	<b>252.205</b>	<b>57.517</b>	<b>110.019</b>	<b>222.369</b>	<b>141.430</b>	<b>38.021</b>	<b>7.996</b>	<b>599.034</b>	<b>108.943</b>
<b>CONVERTIDOS EN INDEFINIDOS</b>	<b>122.965</b>								<b>122.965</b>	
<b>TOTAL CONTRATOS</b>	<b>1.660.499</b>	<b>252.205</b>	<b>57.517</b>	<b>110.019</b>	<b>222.369</b>	<b>141.430</b>	<b>38.021</b>	<b>7.996</b>	<b>599.034</b>	<b>77,96</b>
<b>HOMBRES</b>										
INDEFINIDO ORDINARIO	38.948								38.948	
INDEFINIDO FOMENTO EMPLEO	15.984								15.984	
MINUSVALIDOS	748								748	
OBRA O SERVICIO	395.567	12.678	2.619	3.770	7.071	4.234	5.264	1.267	358.664	104,77
EVENTUAL CIRCUNSTANCIAS DE I	330.478	91.711	18.956	48.613	100.986	60.436	9.656	120		68,23
INTERINIDAD	30.400	5.497	1.657	2.214	1.845	542	312	97	18.236	34,08
TEMPORAL MINUSVALIDOS	960						900	60		369,53
TEMP. DE INSERCIÓN										
RELEVO	1.912	4	1	2	12	19	59	1.815		1.383,53
JUBILACION PARCIAL	1.909	4		1	3	2	18	1.776	105	1.505,02
SUST. JUBILACION 64 AÑOS	92						87	5		360,78
PRACTICAS	3.597					2.281	1.070	246		254,91
FORMACION	5.788					4.992	739	57		198,32
OTROS CONTRATOS	3.503	769	180	195	70	492	200	44	1.553	104,90
<b>TOTAL CONTRATOS INICIALES</b>	<b>829.886</b>	<b>110.663</b>	<b>23.413</b>	<b>54.795</b>	<b>109.987</b>	<b>72.998</b>	<b>18.305</b>	<b>5.487</b>	<b>378.558</b>	<b>55.680</b>
<b>CONVERTIDOS EN INDEFINIDOS</b>	<b>70.343</b>								<b>70.343</b>	
<b>TOTAL CONTRATOS</b>	<b>900.229</b>	<b>110.663</b>	<b>23.413</b>	<b>54.795</b>	<b>109.987</b>	<b>72.998</b>	<b>18.305</b>	<b>5.487</b>	<b>378.558</b>	<b>88,08</b>
<b>MUJERES</b>										
INDEFINIDO ORDINARIO	27.325								27.325	
INDEFINIDO FOMENTO EMPLEO	25.556								25.556	
MINUSVALIDOS	382								382	
OBRA O SERVICIO	215.000	17.176	5.073	5.188	9.174	4.946	7.772	672	164.999	84,03
EVENTUAL CIRCUNSTANCIAS DE I	333.924	103.899	23.900	43.919	98.720	54.683	8.699	104		61,60
INTERINIDAD	91.327	19.264	4.970	5.872	4.331	2.515	751	223	53.401	30,89
TEMPORAL MINUSVALIDOS	546						499	47		375,01
TEMP. DE INSERCIÓN										
RELEVO	818	1		1	5	8	31	772		1.343,10
JUBILACION PARCIAL	437	1					5	393	38	1.498,01
SUST. JUBILACION 64 AÑOS	46						42	4		360,74
PRACTICAS	4.256					2.803	1.222	231		244,24
FORMACION	3.510					3.023	464	23		200,87
OTROS CONTRATOS	4.521	1.201	161	244	152	454	231	40	2.038	87,09
<b>TOTAL CONTRATOS INICIALES</b>	<b>707.648</b>	<b>141.542</b>	<b>34.104</b>	<b>55.224</b>	<b>112.382</b>	<b>68.432</b>	<b>19.716</b>	<b>2.509</b>	<b>220.476</b>	<b>53.263</b>
<b>CONVERTIDOS EN INDEFINIDOS</b>	<b>52.622</b>								<b>52.622</b>	
<b>TOTAL CONTRATOS</b>	<b>760.270</b>	<b>141.542</b>	<b>34.104</b>	<b>55.224</b>	<b>112.382</b>	<b>68.432</b>	<b>19.716</b>	<b>2.509</b>	<b>220.476</b>	<b>68,73</b>

**2.7M CONTRATOS DE TRABAJO SEGÚN TIPO DE JORNADA POR SEXO Y TIPO DE CONTRATO.  
MES**

**NOVIEMBRE 2006**

	TOTAL	JORNADA PARCIAL	JORNADA COMPLETA	FIJOS DISCONTINUOS
<b>AMBOS SEXOS</b>				
INDEFINIDO ORDINARIO	66.273	14.193	43.776	8.304
INDEFINIDO FOMENTO EMPLEO	41.540	11.024	28.061	2.455
MINUSVALIDOS	1.130	256	851	23
OBRA O SERVICIO	610.567	140.277	470.290	
EVENTUAL CIRCUNSTANCIAS DE LA PRODUCCION	664.402	168.715	495.687	
INTERINIDAD	121.727	38.058	83.669	
TEMPORAL MINUSVALIDOS	1.506	337	1.169	
TEMP. DE INSERCCION				
RELEVO	2.730	542	2.188	
JUBILACION PARCIAL	2.346	2.346		
SUST. JUBILACION 64 AÑOS	138		138	
PRACTICAS	7.853	1.322	6.531	
FORMACION	9.298		9.298	
OTROS CONTRATOS	8.024	3	8.021	
<b>TOTAL CONTRATOS INICIALES</b>	<b>1.537.534</b>	<b>377.073</b>	<b>1.149.679</b>	<b>10.782</b>
<b>CONVERTIDOS EN INDEFINIDOS</b>	<b>122.965</b>	<b>21.984</b>	<b>98.505</b>	<b>2.476</b>
<b>TOTAL CONTRATOS</b>	<b>1.660.499</b>	<b>399.057</b>	<b>1.248.184</b>	<b>13.258</b>
<b>HOMBRES</b>				
INDEFINIDO ORDINARIO	38.948	6.220	28.911	3.817
INDEFINIDO FOMENTO EMPLEO	15.984	2.312	12.974	698
MINUSVALIDOS	748	121	619	8
OBRA O SERVICIO	395.567	52.648	342.919	
EVENTUAL CIRCUNSTANCIAS DE LA PRODUCCION	330.478	58.715	271.763	
INTERINIDAD	30.400	4.601	25.799	
TEMPORAL MINUSVALIDOS	960	157	803	
TEMP. DE INSERCCION				
RELEVO	1.912	251	1.661	
JUBILACION PARCIAL	1.909	1.909		
SUST. JUBILACION 64 AÑOS	92		92	
PRACTICAS	3.597	387	3.210	
FORMACION	5.788		5.788	
OTROS CONTRATOS	3.503	2	3.501	
<b>TOTAL CONTRATOS INICIALES</b>	<b>829.886</b>	<b>127.323</b>	<b>698.040</b>	<b>4.523</b>
<b>CONVERTIDOS EN INDEFINIDOS</b>	<b>70.343</b>	<b>6.112</b>	<b>63.093</b>	<b>1.138</b>
<b>TOTAL CONTRATOS</b>	<b>900.229</b>	<b>133.435</b>	<b>761.133</b>	<b>5.661</b>
<b>MUJERES</b>				
INDEFINIDO ORDINARIO	27.325	7.973	14.865	4.487
INDEFINIDO FOMENTO EMPLEO	25.556	8.712	15.087	1.757
MINUSVALIDOS	382	135	232	15
OBRA O SERVICIO	215.000	87.629	127.371	
EVENTUAL CIRCUNSTANCIAS DE LA PRODUCCION	333.924	110.000	223.924	
INTERINIDAD	91.327	33.457	57.870	
TEMPORAL MINUSVALIDOS	546	180	366	
TEMP. DE INSERCCION				
RELEVO	818	291	527	
JUBILACION PARCIAL	437	437		
SUST. JUBILACION 64 AÑOS	46		46	
PRACTICAS	4.256	935	3.321	
FORMACION	3.510		3.510	
OTROS CONTRATOS	4.521	1	4.520	
<b>TOTAL CONTRATOS INICIALES</b>	<b>707.648</b>	<b>249.750</b>	<b>451.639</b>	<b>6.259</b>
<b>CONVERTIDOS EN INDEFINIDOS</b>	<b>52.622</b>	<b>15.872</b>	<b>35.412</b>	<b>1.338</b>
<b>TOTAL CONTRATOS</b>	<b>760.270</b>	<b>265.622</b>	<b>487.051</b>	<b>7.597</b>

### 3.1M CONTRATOS DE TRABAJO EN EL SECTOR AGRICULTURA SEGÚN EDAD POR SEXO Y TIPO DE CONTRATOS. MES

NOVIEMBRE 2006

TOTAL EDAD	DE 16 A 19 AÑOS	DE 20 A 24 AÑOS	DE 25 A 29 AÑOS	DE 30 A 34 AÑOS	DE 35 A 39 AÑOS	DE 40 A 44 AÑOS	DE 45 A 49 AÑOS	DE 50 A 54 AÑOS	DE 55 A 59 AÑOS	MAYOR DE 59 AÑOS
------------	-----------------	-----------------	-----------------	-----------------	-----------------	-----------------	-----------------	-----------------	-----------------	------------------

#### AMBOS SEXOS

INDEFINIDO ORDINARIO	3.146	93	282	491	609	558	466	302	182	106	57
INDEFINIDO FOMENTO EMPLEO	613	32	88	156	54	32	25	89	71	37	29
MINUSVALIDOS	15			4	3		2	2	2	2	
OBRA O SERVICIO	64.421	2.833	7.999	10.645	10.242	9.453	8.312	6.961	4.131	2.395	1.450
EVENTUAL CIRCUNSTANCIAS DE LA PRO	74.246	2.980	7.023	9.433	10.222	11.172	11.092	9.696	6.276	3.776	2.576
INTERINIDAD	193	3	19	40	23	36	31	26	12	3	
TEMPORAL MINUSVALIDOS	9	1	1	1			6				
TEMP. DE INSERCIÓN											
RELEVO	13	2	2	2	2		1	3		1	
JUBILACION PARCIAL	9										9
SUST. JUBILACION 64 AÑOS	2	1					1				
PRACTICAS	24		7	14	3						
FORMACION	38	30	5	2	1						
OTROS CONTRATOS	1.791	61	158	183	225	272	285	284	161	113	49
<b>TOTAL CONTRATOS INICIALES</b>	<b>144.520</b>	<b>6.036</b>	<b>15.584</b>	<b>20.971</b>	<b>21.384</b>	<b>21.523</b>	<b>20.221</b>	<b>17.363</b>	<b>10.835</b>	<b>6.433</b>	<b>4.170</b>
<b>CONVERTIDOS EN INDEFINIDOS</b>	<b>1.743</b>	<b>54</b>	<b>206</b>	<b>347</b>	<b>339</b>	<b>287</b>	<b>190</b>	<b>158</b>	<b>90</b>	<b>47</b>	<b>25</b>
<b>TOTAL CONTRATOS</b>	<b>146.263</b>	<b>6.090</b>	<b>15.790</b>	<b>21.318</b>	<b>21.723</b>	<b>21.810</b>	<b>20.411</b>	<b>17.521</b>	<b>10.925</b>	<b>6.480</b>	<b>4.195</b>

#### HOMBRES

INDEFINIDO ORDINARIO	2.415	55	209	372	475	434	362	250	140	79	39
INDEFINIDO FOMENTO EMPLEO	399	21	60	110	28	7	7	63	53	29	21
MINUSVALIDOS	14			4	3		2	2	2	1	
OBRA O SERVICIO	38.677	1.830	4.877	6.803	6.509	5.588	4.515	3.863	2.468	1.375	849
EVENTUAL CIRCUNSTANCIAS DE LA PRO	42.291	2.056	4.289	5.755	5.886	6.120	5.843	5.267	3.570	2.110	1.395
INTERINIDAD	117	2	12	23	11	21	20	18	7	3	
TEMPORAL MINUSVALIDOS	9	1	1	1			6				
TEMP. DE INSERCIÓN											
RELEVO	9	2	1	2	1		1	1		1	
JUBILACION PARCIAL	9										9
SUST. JUBILACION 64 AÑOS	1						1				
PRACTICAS	16		5	10	1						
FORMACION	34	29	3	2							
OTROS CONTRATOS	1.019	44	94	100	132	147	142	167	102	67	24
<b>TOTAL CONTRATOS INICIALES</b>	<b>85.010</b>	<b>4.040</b>	<b>9.551</b>	<b>13.182</b>	<b>13.046</b>	<b>12.317</b>	<b>10.899</b>	<b>9.631</b>	<b>6.342</b>	<b>3.665</b>	<b>2.337</b>
<b>CONVERTIDOS EN INDEFINIDOS</b>	<b>1.310</b>	<b>44</b>	<b>163</b>	<b>241</b>	<b>255</b>	<b>222</b>	<b>134</b>	<b>121</b>	<b>70</b>	<b>39</b>	<b>21</b>
<b>TOTAL CONTRATOS</b>	<b>86.320</b>	<b>4.084</b>	<b>9.714</b>	<b>13.423</b>	<b>13.301</b>	<b>12.539</b>	<b>11.033</b>	<b>9.752</b>	<b>6.412</b>	<b>3.704</b>	<b>2.358</b>

#### MUJERES

INDEFINIDO ORDINARIO	731	38	73	119	134	124	104	52	42	27	18
INDEFINIDO FOMENTO EMPLEO	214	11	28	46	26	25	18	26	18	8	8
MINUSVALIDOS	1									1	
OBRA O SERVICIO	25.744	1.003	3.122	3.842	3.733	3.865	3.797	3.098	1.663	1.020	601
EVENTUAL CIRCUNSTANCIAS DE LA PRO	31.955	924	2.734	3.678	4.336	5.052	5.249	4.429	2.706	1.666	1.181
INTERINIDAD	76	1	7	17	12	15	11	8	5		
TEMPORAL MINUSVALIDOS											
TEMP. DE INSERCIÓN											
RELEVO	4		1		1			2			
JUBILACION PARCIAL											
SUST. JUBILACION 64 AÑOS	1	1									
PRACTICAS	8		2	4	2						
FORMACION	4	1	2		1						
OTROS CONTRATOS	772	17	64	83	93	125	143	117	59	46	25
<b>TOTAL CONTRATOS INICIALES</b>	<b>59.510</b>	<b>1.996</b>	<b>6.033</b>	<b>7.789</b>	<b>8.338</b>	<b>9.206</b>	<b>9.322</b>	<b>7.732</b>	<b>4.493</b>	<b>2.768</b>	<b>1.833</b>
<b>CONVERTIDOS EN INDEFINIDOS</b>	<b>433</b>	<b>10</b>	<b>43</b>	<b>106</b>	<b>84</b>	<b>65</b>	<b>56</b>	<b>37</b>	<b>20</b>	<b>8</b>	<b>4</b>
<b>TOTAL CONTRATOS</b>	<b>59.943</b>	<b>2.006</b>	<b>6.076</b>	<b>7.895</b>	<b>8.422</b>	<b>9.271</b>	<b>9.378</b>	<b>7.769</b>	<b>4.513</b>	<b>2.776</b>	<b>1.837</b>



### 3.2M CONTRATOS DE TRABAJO EN EL SECTOR AGRICULTURA SEGÚN NIVEL DE ESTUDIOS TERMINADOS POR SEXO Y TIPO DE CONTRATOS. MES

NOVIEMBRE 2006

	TOTAL	ANALFA- BETOS	ESTUDIOS PRIMARIOS	EST. SECUNDARIOS		EST. POSTSECUNDARIOS		
				PROGRAMAS F.P.	EDUCACION GENERAL	TEC.PROF.SU P.	PRIMER CICLO	SEGUNDO Y TERCER CICLO
<b>AMBOS SEXOS</b>								
INDEFINIDO ORDINARIO	3.146	651	611	64	1.706	53	36	25
INDEFINIDO FOMENTO EMPLEO	613	87	128	9	366	9	3	11
MINUSVALIDOS	15	2	1	1	11			
OBRA O SERVICIO	64.421	15.737	17.650	620	29.698	344	234	138
EVENTUAL CIRCUNSTANCIAS DE LA PI	74.246	9.490	21.932	1.188	40.465	690	331	150
INTERINIDAD	193	27	15	10	119	8	6	8
TEMPORAL MINUSVALIDOS	9	1	1	1	6			
TEMP. DE INSERCIÓN								
RELEVO	13	1			12			
JUBILACION PARCIAL	9		3		6			
SUST. JUBILACION 64 AÑOS	2		1		1			
PRACTICAS	24			2		3	7	12
FORMACION	38	3	4	2	29			
OTROS CONTRATOS	1.791	183	379	28	1.178	16	7	
<b>TOTAL CONTRATOS INICIALES</b>	<b>144.520</b>	<b>26.182</b>	<b>40.725</b>	<b>1.925</b>	<b>73.597</b>	<b>1.123</b>	<b>624</b>	<b>344</b>
<b>CONVERTIDOS EN INDEFINIDOS</b>	<b>1.743</b>	<b>280</b>	<b>285</b>	<b>46</b>	<b>1.033</b>	<b>38</b>	<b>31</b>	<b>30</b>
<b>TOTAL CONTRATOS</b>	<b>146.263</b>	<b>26.462</b>	<b>41.010</b>	<b>1.971</b>	<b>74.630</b>	<b>1.161</b>	<b>655</b>	<b>374</b>
<b>HOMBRES</b>								
INDEFINIDO ORDINARIO	2.415	495	491	51	1.285	48	29	16
INDEFINIDO FOMENTO EMPLEO	399	61	95	6	227	5	2	3
MINUSVALIDOS	14	2	1	1	10			
OBRA O SERVICIO	38.677	9.986	10.799	359	17.157	186	126	64
EVENTUAL CIRCUNSTANCIAS DE LA PI	42.291	5.642	14.187	558	21.359	306	166	73
INTERINIDAD	117	20	14	2	66	6	4	5
TEMPORAL MINUSVALIDOS	9	1	1	1	6			
TEMP. DE INSERCIÓN								
RELEVO	9				9			
JUBILACION PARCIAL	9		3		6			
SUST. JUBILACION 64 AÑOS	1		1					
PRACTICAS	16			1		3	5	7
FORMACION	34	3	4		27			
OTROS CONTRATOS	1.019	150	238	11	606	9	5	
<b>TOTAL CONTRATOS INICIALES</b>	<b>85.010</b>	<b>16.360</b>	<b>25.834</b>	<b>990</b>	<b>40.758</b>	<b>563</b>	<b>337</b>	<b>168</b>
<b>CONVERTIDOS EN INDEFINIDOS</b>	<b>1.310</b>	<b>219</b>	<b>200</b>	<b>31</b>	<b>805</b>	<b>26</b>	<b>18</b>	<b>11</b>
<b>TOTAL CONTRATOS</b>	<b>86.320</b>	<b>16.579</b>	<b>26.034</b>	<b>1.021</b>	<b>41.563</b>	<b>589</b>	<b>355</b>	<b>179</b>
<b>MUJERES</b>								
INDEFINIDO ORDINARIO	731	156	120	13	421	5	7	9
INDEFINIDO FOMENTO EMPLEO	214	26	33	3	139	4	1	8
MINUSVALIDOS	1				1			
OBRA O SERVICIO	25.744	5.751	6.851	261	12.541	158	108	74
EVENTUAL CIRCUNSTANCIAS DE LA PI	31.955	3.848	7.745	630	19.106	384	165	77
INTERINIDAD	76	7	1	8	53	2	2	3
TEMPORAL MINUSVALIDOS								
TEMP. DE INSERCIÓN								
RELEVO	4	1			3			
JUBILACION PARCIAL								
SUST. JUBILACION 64 AÑOS	1				1			
PRACTICAS	8			1			2	5
FORMACION	4			2	2			
OTROS CONTRATOS	772	33	141	17	572	7	2	
<b>TOTAL CONTRATOS INICIALES</b>	<b>59.510</b>	<b>9.822</b>	<b>14.891</b>	<b>935</b>	<b>32.839</b>	<b>560</b>	<b>287</b>	<b>176</b>
<b>CONVERTIDOS EN INDEFINIDOS</b>	<b>433</b>	<b>61</b>	<b>85</b>	<b>15</b>	<b>228</b>	<b>12</b>	<b>13</b>	<b>19</b>
<b>TOTAL CONTRATOS</b>	<b>59.943</b>	<b>9.883</b>	<b>14.976</b>	<b>950</b>	<b>33.067</b>	<b>572</b>	<b>300</b>	<b>195</b>

**3.3M CONTRATOS DE TRABAJO EN EL SECTOR AGRICULTURA SEGUN GRUPO PRINCIPAL DE OCUPACION DEL PUESTO POR SEXO Y TIPO DE CONTRATO. MES**

NOVIEMBRE 2006

TOTAL	A. DIR.ADM.PUB Y EMP>=10 AS.	B. GER. EMPR. <10 ASAL.	C. GER.EMP.S IN ASAL.	D. TIT.SEG.Y TER.CICLO UNIV.	E. TIT.PRIMER CICLO UNIV.	F. TEC.Y PROF. DE APOYO	G. EMP.DE TIPO ADM.	H. TRAB.SERV. REST.Y PERS.	J. TR.SER.PR.Y SEGURIDAD	
<b>AMBOS SEXOS</b>										
INDEFINIDO ORDINARIO	3.146	7	6		18	12	94	42	14	4
INDEFINIDO FOMENTO EMPLEO	613	3	1		4	7	10	16	3	2
MINUSVALIDOS	15						2			
OBRA O SERVICIO	64.421	5	3		49	46	312	98	42	28
EVENTUAL CIRCUNSTANCIAS DE LA	74.246	1	3	3	14	15	163	173	21	41
INTERINIDAD	193	1			1	2	14	16	5	12
TEMPORAL MINUSVALIDOS	9									
TEMP. DE INSERCIION										
RELEVO	13				1					
JUBILACION PARCIAL	9	1			1					
SUST. JUBILACION 64 AÑOS	2									
PRACTICAS	24				9	8	3	2		
FORMACION	38							2		
OTROS CONTRATOS	1.791						1		1	12
<b>TOTAL CONTRATOS INICIALES</b>	<b>144.520</b>	<b>18</b>	<b>13</b>	<b>3</b>	<b>97</b>	<b>90</b>	<b>599</b>	<b>349</b>	<b>86</b>	<b>99</b>
<b>CONVERTIDOS EN INDEFINIDOS</b>	<b>1.743</b>	<b>5</b>	<b>1</b>	<b>1</b>	<b>13</b>	<b>13</b>	<b>45</b>	<b>62</b>	<b>11</b>	<b>7</b>
<b>TOTAL CONTRATOS</b>	<b>146.263</b>	<b>23</b>	<b>14</b>	<b>4</b>	<b>110</b>	<b>103</b>	<b>644</b>	<b>411</b>	<b>97</b>	<b>106</b>
<b>HOMBRES</b>										
INDEFINIDO ORDINARIO	2.415	6	5		16	9	88	9	14	3
INDEFINIDO FOMENTO EMPLEO	399	2			2	2	7	1	1	2
MINUSVALIDOS	14						2			
OBRA O SERVICIO	38.677	5	3		21	28	254	30	28	26
EVENTUAL CIRCUNSTANCIAS DE LA	42.291		3	3	9	11	135	36	11	40
INTERINIDAD	117	1			1	1	9	4	4	12
TEMPORAL MINUSVALIDOS	9									
TEMP. DE INSERCIION										
RELEVO	9									
JUBILACION PARCIAL	9	1			1					
SUST. JUBILACION 64 AÑOS	1									
PRACTICAS	16				7	4	1	2		
FORMACION	34									
OTROS CONTRATOS	1.019						1		1	12
<b>TOTAL CONTRATOS INICIALES</b>	<b>85.010</b>	<b>15</b>	<b>11</b>	<b>3</b>	<b>57</b>	<b>55</b>	<b>497</b>	<b>82</b>	<b>59</b>	<b>95</b>
<b>CONVERTIDOS EN INDEFINIDOS</b>	<b>1.310</b>	<b>3</b>	<b>1</b>	<b>1</b>	<b>7</b>	<b>7</b>	<b>31</b>	<b>18</b>	<b>8</b>	<b>7</b>
<b>TOTAL CONTRATOS</b>	<b>86.320</b>	<b>18</b>	<b>12</b>	<b>4</b>	<b>64</b>	<b>62</b>	<b>528</b>	<b>100</b>	<b>67</b>	<b>102</b>
<b>MUJERES</b>										
INDEFINIDO ORDINARIO	731	1	1		2	3	6	33		1
INDEFINIDO FOMENTO EMPLEO	214	1	1		2	5	3	15	2	
MINUSVALIDOS	1									
OBRA O SERVICIO	25.744				28	18	58	68	14	2
EVENTUAL CIRCUNSTANCIAS DE LA	31.955	1			5	4	28	137	10	1
INTERINIDAD	76					1	5	12	1	
TEMPORAL MINUSVALIDOS										
TEMP. DE INSERCIION										
RELEVO	4				1					
JUBILACION PARCIAL										
SUST. JUBILACION 64 AÑOS	1									
PRACTICAS	8				2	4	2			
FORMACION	4							2		
OTROS CONTRATOS	772									
<b>TOTAL CONTRATOS INICIALES</b>	<b>59.510</b>	<b>3</b>	<b>2</b>		<b>40</b>	<b>35</b>	<b>102</b>	<b>267</b>	<b>27</b>	<b>4</b>
<b>CONVERTIDOS EN INDEFINIDOS</b>	<b>433</b>	<b>2</b>			<b>6</b>	<b>6</b>	<b>14</b>	<b>44</b>	<b>3</b>	
<b>TOTAL CONTRATOS</b>	<b>59.943</b>	<b>5</b>	<b>2</b>		<b>46</b>	<b>41</b>	<b>116</b>	<b>311</b>	<b>30</b>	<b>4</b>

**3.3M CONTRATOS DE TRABAJO EN EL SECTOR AGRICULTURA SEGUN GRUPO PRINCIPAL DE OCUPACION DEL PUESTO POR SEXO Y TIPO DE CONTRATO. MES (Continuación)**

NOVIEMBRE 2006

K. DEP.,COMER. Y ASIMIL.	L. TR.C.AGR. Y PESCA	M. TR.C.CONS EXC.MAQ.	N. TR.C.IND. Y ASIMIL.	P. TR.C.ART. GR.TEX,ETC	Q. OP.MAQ.FIJ MONT.Y ENS.	R. COND.Y OP. MAQ.MOVIL	S. TR.N/C SER. EXC.TTES.	T. PEONES	U. FUERZAS ARMADAS	
<b>AMBOS SEXOS</b>										
INDEFINIDO ORDINARIO	8	1.143	4	11	20	13	99	24	1.627	
INDEFINIDO FOMENTO EMPLEO	4	186		1	11	2	23	13	326	1
MINUSVALIDOS		2					3	2	6	
OBRA O SERVICIO	24	13.438	111	55	636	77	873	150	48.470	4
EVENTUAL CIRCUNSTANCIAS DE L	30	25.308	7	33	24	53	1.166	150	47.025	16
INTERINIDAD	2	48		1	3		7	33	48	
TEMPORAL MINUSVALIDOS	1	4					1		3	
TEMP. DE INSERCIION										
RELEVO		5					2		5	
JUBILACION PARCIAL		2					2		3	
SUST. JUBILACION 64 AÑOS		2								
PRACTICAS		2								
FORMACION		30	3				1			
OTROS CONTRATOS	1	771					33	18	954	
<b>TOTAL CONTRATOS INICIALES</b>	<b>70</b>	<b>40.941</b>	<b>125</b>	<b>101</b>	<b>694</b>	<b>147</b>	<b>2.210</b>	<b>390</b>	<b>98.467</b>	<b>21</b>
<b>CONVERTIDOS EN INDEFINIDOS</b>	<b>7</b>	<b>478</b>	<b>10</b>	<b>10</b>	<b>7</b>	<b>12</b>	<b>93</b>	<b>51</b>	<b>916</b>	<b>1</b>
<b>TOTAL CONTRATOS</b>	<b>77</b>	<b>41.419</b>	<b>135</b>	<b>111</b>	<b>701</b>	<b>159</b>	<b>2.303</b>	<b>441</b>	<b>99.383</b>	<b>22</b>
<b>HOMBRES</b>										
INDEFINIDO ORDINARIO	4	968	3	11	17	13	97	7	1.145	
INDEFINIDO FOMENTO EMPLEO		128		1	9	2	23	3	216	
MINUSVALIDOS		2					3	2	5	
OBRA O SERVICIO	1	8.726	106	52	528	38	857	83	27.887	4
EVENTUAL CIRCUNSTANCIAS DE L	11	14.175	6	33	18	16	1.144	79	26.553	8
INTERINIDAD		38			2		7	6	32	
TEMPORAL MINUSVALIDOS	1	4					1		3	
TEMP. DE INSERCIION										
RELEVO		4					2		3	
JUBILACION PARCIAL		2					2		3	
SUST. JUBILACION 64 AÑOS		1								
PRACTICAS		2								
FORMACION		28	3				1			
OTROS CONTRATOS		538					33	2	432	
<b>TOTAL CONTRATOS INICIALES</b>	<b>17</b>	<b>24.616</b>	<b>118</b>	<b>97</b>	<b>574</b>	<b>71</b>	<b>2.170</b>	<b>182</b>	<b>56.279</b>	<b>12</b>
<b>CONVERTIDOS EN INDEFINIDOS</b>	<b>4</b>	<b>377</b>	<b>9</b>	<b>9</b>	<b>7</b>	<b>8</b>	<b>92</b>	<b>30</b>	<b>690</b>	<b>1</b>
<b>TOTAL CONTRATOS</b>	<b>21</b>	<b>24.993</b>	<b>127</b>	<b>106</b>	<b>581</b>	<b>79</b>	<b>2.262</b>	<b>212</b>	<b>56.969</b>	<b>13</b>
<b>MUJERES</b>										
INDEFINIDO ORDINARIO	4	175	1		3		2	17	482	
INDEFINIDO FOMENTO EMPLEO	4	58			2			10	110	1
MINUSVALIDOS									1	
OBRA O SERVICIO	23	4.712	5	3	108	39	16	67	20.583	
EVENTUAL CIRCUNSTANCIAS DE L	19	11.133	1		6	37	22	71	20.472	8
INTERINIDAD	2	10		1	1			27	16	
TEMPORAL MINUSVALIDOS										
TEMP. DE INSERCIION										
RELEVO		1							2	
JUBILACION PARCIAL										
SUST. JUBILACION 64 AÑOS		1								
PRACTICAS										
FORMACION		2								
OTROS CONTRATOS	1	233						16	522	
<b>TOTAL CONTRATOS INICIALES</b>	<b>53</b>	<b>16.325</b>	<b>7</b>	<b>4</b>	<b>120</b>	<b>76</b>	<b>40</b>	<b>208</b>	<b>42.188</b>	<b>9</b>
<b>CONVERTIDOS EN INDEFINIDOS</b>	<b>3</b>	<b>101</b>	<b>1</b>	<b>1</b>		<b>4</b>	<b>1</b>	<b>21</b>	<b>226</b>	
<b>TOTAL CONTRATOS</b>	<b>56</b>	<b>16.426</b>	<b>8</b>	<b>5</b>	<b>120</b>	<b>80</b>	<b>41</b>	<b>229</b>	<b>42.414</b>	<b>9</b>

### 3.4M CONTRATOS DE TRABAJO EN EL SECTOR AGRICULTURA SEGÚN DURACIÓN POR SEXO Y TIPO DE CONTRATO. MES

NOVIEMBRE 2006

	TOTAL	≤ 7 DIAS	> 7 Y ≤ 15 DIAS	>15 DIAS Y ≤ 1 MES	> 1 Y ≤ 3 MESES	> 3 Y ≤ 6 MESES	> 6 Y ≤ 12 MESES	> 12 MESES	INDETERMINADOS	INDEFINIDOS	DURACION MEDIA EN DIAS
<b>AMBOS SEXOS</b>											
INDEFINIDO ORDINARIO	3.146									3.146	
INDEFINIDO FOMENTO EMPLEO	613									613	
MINUSVALIDOS	15									15	
OBRA O SERVICIO	64.421	461	358	1.394	399	213	518	20	61.058		75,41
EVENTUAL CIRCUNSTANCIAS DE INTERINIDAD	74.246	12.816	11.249	40.607	5.247	3.361	960	6			31,58
TEMPORAL MINUSVALIDOS	193	11	14	15	20	8		1	124		45,00
TEMP. DE INSERCIÓN	9						9				360,00
SUST. JUBILACION 64 AÑOS	13					2		11			787,92
RELEVO	9							8	1		996,00
JUBILACION PARCIAL	2						2				360,00
PRACTICAS	24					18	6				193,25
FORMACION	38					26	12				232,89
OTROS CONTRATOS	1.791	67	89	277	21	3	8		1.326		27,09
<b>TOTAL CONTRATOS INICIALES</b>	<b>144.520</b>	<b>13.355</b>	<b>11.710</b>	<b>42.293</b>	<b>5.687</b>	<b>3.631</b>	<b>1.515</b>	<b>46</b>	<b>62.509</b>	<b>3.774</b>	<b>33,86</b>
<b>CONVERTIDOS EN INDEFINIDOS</b>	<b>1.743</b>									<b>1.743</b>	
<b>TOTAL CONTRATOS</b>	<b>146.263</b>	<b>13.355</b>	<b>11.710</b>	<b>42.293</b>	<b>5.687</b>	<b>3.631</b>	<b>1.515</b>	<b>46</b>	<b>62.509</b>	<b>5.517</b>	<b>33,86</b>

<b>HOMBRES</b>											
INDEFINIDO ORDINARIO	2.415									2.415	
INDEFINIDO FOMENTO EMPLEO	399									399	
MINUSVALIDOS	14									14	
OBRA O SERVICIO	38.677	189	150	651	235	161	247	14	37.030		83,81
EVENTUAL CIRCUNSTANCIAS DE INTERINIDAD	42.291	6.891	5.429	23.281	3.607	2.393	685	5			35,41
TEMPORAL MINUSVALIDOS	117	3	11	12	12	3		1	75		45,02
TEMP. DE INSERCIÓN	9						9				360,00
SUST. JUBILACION 64 AÑOS	9					2		7			697,00
RELEVO	9							8	1		996,00
JUBILACION PARCIAL	1						1				360,00
PRACTICAS	16					12	4				191,44
FORMACION	34					25	9				223,24
OTROS CONTRATOS	1.019	19	59	158	12	3	1		767		25,01
<b>TOTAL CONTRATOS INICIALES</b>	<b>85.010</b>	<b>7.102</b>	<b>5.649</b>	<b>24.102</b>	<b>3.866</b>	<b>2.599</b>	<b>956</b>	<b>35</b>	<b>37.873</b>	<b>2.828</b>	<b>37,74</b>
<b>CONVERTIDOS EN INDEFINIDOS</b>	<b>1.310</b>									<b>1.310</b>	
<b>TOTAL CONTRATOS</b>	<b>86.320</b>	<b>7.102</b>	<b>5.649</b>	<b>24.102</b>	<b>3.866</b>	<b>2.599</b>	<b>956</b>	<b>35</b>	<b>37.873</b>	<b>4.138</b>	<b>37,74</b>

<b>MUJERES</b>											
INDEFINIDO ORDINARIO	731									731	
INDEFINIDO FOMENTO EMPLEO	214									214	
MINUSVALIDOS	1									1	
OBRA O SERVICIO	25.744	272	208	743	164	52	271	6	24.028		67,35
EVENTUAL CIRCUNSTANCIAS DE INTERINIDAD	31.955	5.925	5.820	17.326	1.640	968	275	1			26,51
TEMPORAL MINUSVALIDOS	76	8	3	3	8	5			49		44,96
TEMP. DE INSERCIÓN											
SUST. JUBILACION 64 AÑOS	4							4			992,50
RELEVO											
JUBILACION PARCIAL	1						1				360,00
PRACTICAS	8					6	2				196,88
FORMACION	4					1	3				315,00
OTROS CONTRATOS	772	48	30	119	9		7		559		29,55
<b>TOTAL CONTRATOS INICIALES</b>	<b>59.510</b>	<b>6.253</b>	<b>6.061</b>	<b>18.191</b>	<b>1.821</b>	<b>1.032</b>	<b>559</b>	<b>11</b>	<b>24.636</b>	<b>946</b>	<b>28,81</b>
<b>CONVERTIDOS EN INDEFINIDOS</b>	<b>433</b>									<b>433</b>	
<b>TOTAL CONTRATOS</b>	<b>59.943</b>	<b>6.253</b>	<b>6.061</b>	<b>18.191</b>	<b>1.821</b>	<b>1.032</b>	<b>559</b>	<b>11</b>	<b>24.636</b>	<b>1.379</b>	<b>28,81</b>

#### 4.1M CONTRATOS DE TRABAJO EN EL SECTOR INDUSTRIA SEGÚN EDAD POR SEXO Y TIPO DE CONTRATOS. MES

NOVIEMBRE 2006

TOTAL EDAD	DE 16 A 19 AÑOS	DE 20 A 24 AÑOS	DE 25 A 29 AÑOS	DE 30 A 34 AÑOS	DE 35 A 39 AÑOS	DE 40 A 44 AÑOS	DE 45 A 49 AÑOS	DE 50 A 54 AÑOS	DE 55 A 59 AÑOS	MAYOR DE 59 AÑOS	
<b>AMBOS SEXOS</b>											
INDEFINIDO ORDINARIO	6.215	127	578	1.227	1.474	1.119	793	408	221	150	118
INDEFINIDO FOMENTO EMPLEO	4.266	253	719	972	430	248	207	599	454	292	92
MINUSVALIDOS	145	4	11	21	17	20	17	17	19	12	7
OBRA O SERVICIO	28.660	1.949	5.310	5.837	4.591	3.542	2.898	2.168	1.349	728	288
EVENTUAL CIRCUNSTANCIAS DE LA PRO	50.670	4.420	10.480	11.070	8.609	6.066	4.405	2.854	1.669	805	292
INTERINIDAD	4.054	152	910	1.095	690	479	344	201	118	46	19
TEMPORAL MINUSVALIDOS	246	7	31	31	48	31	31	43	18	6	
TEMP. DE INSERCIÓN											
RELEVO	1.277	30	217	389	289	163	95	45	31	12	6
JUBILACION PARCIAL	1.118							2	4	22	1.090
SUST. JUBILACION 64 AÑOS	29	1	5	9	4	3	5	1			1
PRACTICAS	939	63	445	387	36	4	1	2			1
FORMACION	1.447	1.280	163	1	2					1	
OTROS CONTRATOS	253	42	84	62	27	16	9	5		2	6
<b>TOTAL CONTRATOS INICIALES</b>	<b>99.319</b>	<b>8.328</b>	<b>18.953</b>	<b>21.101</b>	<b>16.217</b>	<b>11.691</b>	<b>8.805</b>	<b>6.345</b>	<b>3.883</b>	<b>2.076</b>	<b>1.920</b>
<b>CONVERTIDOS EN INDEFINIDOS</b>	<b>18.426</b>	<b>766</b>	<b>3.124</b>	<b>4.735</b>	<b>3.657</b>	<b>2.413</b>	<b>1.759</b>	<b>1.021</b>	<b>571</b>	<b>285</b>	<b>95</b>
<b>TOTAL CONTRATOS</b>	<b>117.745</b>	<b>9.094</b>	<b>22.077</b>	<b>25.836</b>	<b>19.874</b>	<b>14.104</b>	<b>10.564</b>	<b>7.366</b>	<b>4.454</b>	<b>2.361</b>	<b>2.015</b>
<b>HOMBRES</b>											
INDEFINIDO ORDINARIO	4.248	82	383	790	1.032	798	532	259	163	117	92
INDEFINIDO FOMENTO EMPLEO	2.372	189	442	573	129	45	41	368	307	207	71
MINUSVALIDOS	121	4	10	18	12	13	15	15	16	12	6
OBRA O SERVICIO	18.788	1.372	3.633	3.859	3.049	2.267	1.776	1.253	852	505	222
EVENTUAL CIRCUNSTANCIAS DE LA PRO	32.694	3.329	6.957	6.945	5.491	3.786	2.611	1.685	1.104	565	221
INTERINIDAD	2.036	78	529	554	342	213	141	84	52	29	14
TEMPORAL MINUSVALIDOS	186	6	24	25	35	23	18	35	15	5	
TEMP. DE INSERCIÓN											
RELEVO	1.043	27	180	314	228	132	79	38	29	10	6
JUBILACION PARCIAL	1.050							2	4	21	1.023
SUST. JUBILACION 64 AÑOS	28	1	5	9	4	2	5	1			1
PRACTICAS	595	47	285	236	25			2			
FORMACION	1.223	1.105	116		1					1	
OTROS CONTRATOS	124	15	42	29	15	8	7	2		1	5
<b>TOTAL CONTRATOS INICIALES</b>	<b>64.508</b>	<b>6.255</b>	<b>12.606</b>	<b>13.352</b>	<b>10.363</b>	<b>7.287</b>	<b>5.225</b>	<b>3.744</b>	<b>2.542</b>	<b>1.473</b>	<b>1.661</b>
<b>CONVERTIDOS EN INDEFINIDOS</b>	<b>13.172</b>	<b>656</b>	<b>2.286</b>	<b>3.244</b>	<b>2.566</b>	<b>1.744</b>	<b>1.194</b>	<b>721</b>	<b>434</b>	<b>246</b>	<b>81</b>
<b>TOTAL CONTRATOS</b>	<b>77.680</b>	<b>6.911</b>	<b>14.892</b>	<b>16.596</b>	<b>12.929</b>	<b>9.031</b>	<b>6.419</b>	<b>4.465</b>	<b>2.976</b>	<b>1.719</b>	<b>1.742</b>
<b>MUJERES</b>											
INDEFINIDO ORDINARIO	1.967	45	195	437	442	321	261	149	58	33	26
INDEFINIDO FOMENTO EMPLEO	1.894	64	277	399	301	203	166	231	147	85	21
MINUSVALIDOS	24		1	3	5	7	2	2	3		1
OBRA O SERVICIO	9.872	577	1.677	1.978	1.542	1.275	1.122	915	497	223	66
EVENTUAL CIRCUNSTANCIAS DE LA PRO	17.976	1.091	3.523	4.125	3.118	2.280	1.794	1.169	565	240	71
INTERINIDAD	2.018	74	381	541	348	266	203	117	66	17	5
TEMPORAL MINUSVALIDOS	60	1	7	6	13	8	13	8	3	1	
TEMP. DE INSERCIÓN											
RELEVO	234	3	37	75	61	31	16	7	2	2	
JUBILACION PARCIAL	68									1	67
SUST. JUBILACION 64 AÑOS	1					1					
PRACTICAS	344	16	160	151	11	4	1				1
FORMACION	224	175	47	1	1						
OTROS CONTRATOS	129	27	42	33	12	8	2	3		1	1
<b>TOTAL CONTRATOS INICIALES</b>	<b>34.811</b>	<b>2.073</b>	<b>6.347</b>	<b>7.749</b>	<b>5.854</b>	<b>4.404</b>	<b>3.580</b>	<b>2.601</b>	<b>1.341</b>	<b>603</b>	<b>259</b>
<b>CONVERTIDOS EN INDEFINIDOS</b>	<b>5.254</b>	<b>110</b>	<b>838</b>	<b>1.491</b>	<b>1.091</b>	<b>669</b>	<b>565</b>	<b>300</b>	<b>137</b>	<b>39</b>	<b>14</b>
<b>TOTAL CONTRATOS</b>	<b>40.065</b>	<b>2.183</b>	<b>7.185</b>	<b>9.240</b>	<b>6.945</b>	<b>5.073</b>	<b>4.145</b>	<b>2.901</b>	<b>1.478</b>	<b>642</b>	<b>273</b>

**4.2M CONTRATOS DE TRABAJO EN EL SECTOR INDUSTRIA SEGÚN NIVEL DE ESTUDIOS TERMINADOS POR SEXO Y TIPO DE CONTRATOS. MES**

**NOVIEMBRE 2006**

	TOTAL	ANALFA- BETOS	ESTUDIOS PRIMARIOS	EST. SECUNDARIOS		EST. POSTSECUNDARIOS		
				PROGRAMAS F.P.	EDUCACION GENERAL	TEC. PROF. SU P.	PRIMER CICLO	SEGUNDO Y TERCER CICLO
<b>AMBOS SEXOS</b>								
INDEFINIDO ORDINARIO	6.215	403	354	354	3.597	365	378	764
INDEFINIDO FOMENTO EMPLEO	4.266	227	273	264	2.962	212	125	203
MINUSVALIDOS	145	10	12	9	100	8		6
OBRA O SERVICIO	28.660	2.949	2.534	1.520	19.515	1.052	527	563
EVENTUAL CIRCUNSTANCIAS DE LA PI	50.670	3.455	3.589	2.959	36.075	2.569	889	1.134
INTERINIDAD	4.054	158	155	495	2.400	437	144	265
TEMPORAL MINUSVALIDOS	246	8	18	16	188	8	2	6
TEMP. DE INSERCIÓN								
RELEVO	1.277	29	29	134	732	204	63	86
JUBILACION PARCIAL	1.118	362	83	52	574	23	16	8
SUST. JUBILACION 64 AÑOS	29	1	1	4	19	3		1
PRACTICAS	939			179		248	157	355
FORMACION	1.447	109	166	25	1.143	4		
OTROS CONTRATOS	253	7	11	11	191	13	6	14
<b>TOTAL CONTRATOS INICIALES</b>	<b>99.319</b>	<b>7.718</b>	<b>7.225</b>	<b>6.022</b>	<b>67.496</b>	<b>5.146</b>	<b>2.307</b>	<b>3.405</b>
<b>CONVERTIDOS EN INDEFINIDOS</b>	<b>18.426</b>	<b>1.061</b>	<b>1.037</b>	<b>1.179</b>	<b>12.395</b>	<b>1.414</b>	<b>508</b>	<b>832</b>
<b>TOTAL CONTRATOS</b>	<b>117.745</b>	<b>8.779</b>	<b>8.262</b>	<b>7.201</b>	<b>79.891</b>	<b>6.560</b>	<b>2.815</b>	<b>4.237</b>
<b>HOMBRES</b>								
INDEFINIDO ORDINARIO	4.248	272	245	264	2.433	264	262	508
INDEFINIDO FOMENTO EMPLEO	2.372	129	159	135	1.680	112	63	94
MINUSVALIDOS	121	10	10	8	83	5		5
OBRA O SERVICIO	18.788	1.722	1.806	1.093	12.897	722	303	245
EVENTUAL CIRCUNSTANCIAS DE LA PI	32.694	2.382	2.487	1.880	23.304	1.620	458	563
INTERINIDAD	2.036	68	103	251	1.212	256	48	98
TEMPORAL MINUSVALIDOS	186	6	17	13	138	7	2	3
TEMP. DE INSERCIÓN								
RELEVO	1.043	27	25	114	607	184	38	48
JUBILACION PARCIAL	1.050	355	75	51	523	22	16	8
SUST. JUBILACION 64 AÑOS	28	1	1	4	18	3		1
PRACTICAS	595			143		160	97	195
FORMACION	1.223	94	148	19	960	2		
OTROS CONTRATOS	124	6	4	6	90	6	4	8
<b>TOTAL CONTRATOS INICIALES</b>	<b>64.508</b>	<b>5.072</b>	<b>5.080</b>	<b>3.981</b>	<b>43.945</b>	<b>3.363</b>	<b>1.291</b>	<b>1.776</b>
<b>CONVERTIDOS EN INDEFINIDOS</b>	<b>13.172</b>	<b>795</b>	<b>854</b>	<b>804</b>	<b>8.980</b>	<b>1.001</b>	<b>296</b>	<b>442</b>
<b>TOTAL CONTRATOS</b>	<b>77.680</b>	<b>5.867</b>	<b>5.934</b>	<b>4.785</b>	<b>52.925</b>	<b>4.364</b>	<b>1.587</b>	<b>2.218</b>
<b>MUJERES</b>								
INDEFINIDO ORDINARIO	1.967	131	109	90	1.164	101	116	256
INDEFINIDO FOMENTO EMPLEO	1.894	98	114	129	1.282	100	62	109
MINUSVALIDOS	24		2	1	17	3		1
OBRA O SERVICIO	9.872	1.227	728	427	6.618	330	224	318
EVENTUAL CIRCUNSTANCIAS DE LA PI	17.976	1.073	1.102	1.079	12.771	949	431	571
INTERINIDAD	2.018	90	52	244	1.188	181	96	167
TEMPORAL MINUSVALIDOS	60	2	1	3	50	1		3
TEMP. DE INSERCIÓN								
RELEVO	234	2	4	20	125	20	25	38
JUBILACION PARCIAL	68	7	8	1	51	1		
SUST. JUBILACION 64 AÑOS	1				1			
PRACTICAS	344			36		88	60	160
FORMACION	224	15	18	6	183	2		
OTROS CONTRATOS	129	1	7	5	101	7	2	6
<b>TOTAL CONTRATOS INICIALES</b>	<b>34.811</b>	<b>2.646</b>	<b>2.145</b>	<b>2.041</b>	<b>23.551</b>	<b>1.783</b>	<b>1.016</b>	<b>1.629</b>
<b>CONVERTIDOS EN INDEFINIDOS</b>	<b>5.254</b>	<b>266</b>	<b>183</b>	<b>375</b>	<b>3.415</b>	<b>413</b>	<b>212</b>	<b>390</b>
<b>TOTAL CONTRATOS</b>	<b>40.065</b>	<b>2.912</b>	<b>2.328</b>	<b>2.416</b>	<b>26.966</b>	<b>2.196</b>	<b>1.228</b>	<b>2.019</b>

**4.3M CONTRATOS DE TRABAJO EN EL SECTOR INDUSTRIA SEGUN GRUPO PRINCIPAL DE OCUPACION DEL PUESTO POR SEXO Y TIPO DE CONTRATO. MES**

**NOVIEMBRE 2006**

TOTAL	A. DIR.ADM.PUB Y EMP>=10 AS.	B. GER. EMPR. <10 ASAL.	C. GER.EMP.S IN ASAL.	D. TIT.SEG.Y TER.CICLO UNIV.	E. TIT.PRIMER CICLO UNIV.	F. TEC.Y PROF. DE APOYO	G. EMP.DE TIPO ADM.	H. TRAB.SERV. REST.Y PERS.	J. TR.SER.PR.Y SEGURIDAD	
<b>AMBOS SEXOS</b>										
INDEFINIDO ORDINARIO	6.215	260	28	1	417	167	950	543	51	2
INDEFINIDO FOMENTO EMPLEO	4.266	59	5		96	48	431	436	28	2
MINUSVALIDOS	145	2			2	1	13	20		
OBRA O SERVICIO	28.660	22	5	3	250	129	1.145	960	135	10
EVENTUAL CIRCUNSTANCIAS DE LA	50.670	63	10	5	475	208	2.561	3.054	566	25
INTERINIDAD	4.054	5	1	2	102	22	296	509	25	2
TEMPORAL MINUSVALIDOS	246				1		13	20		
TEMP. DE INSERCIION										
RELEVO	1.277	6	1		33	10	106	55	3	1
JUBILACION PARCIAL	1.118	9	1		16	13	106	51	3	2
SUST. JUBILACION 64 AÑOS	29				1		1	1		
PRACTICAS	939	3			268	106	298	84	2	
FORMACION	1.447				1		34	49	3	
OTROS CONTRATOS	253	8			2		213	4		
<b>TOTAL CONTRATOS INICIALES</b>	<b>99.319</b>	<b>437</b>	<b>51</b>	<b>11</b>	<b>1.664</b>	<b>704</b>	<b>6.167</b>	<b>5.786</b>	<b>816</b>	<b>44</b>
<b>CONVERTIDOS EN INDEFINIDOS</b>	<b>18.426</b>	<b>50</b>	<b>4</b>	<b>2</b>	<b>403</b>	<b>195</b>	<b>1.386</b>	<b>1.566</b>	<b>59</b>	<b>9</b>
<b>TOTAL CONTRATOS</b>	<b>117.745</b>	<b>487</b>	<b>55</b>	<b>13</b>	<b>2.067</b>	<b>899</b>	<b>7.553</b>	<b>7.352</b>	<b>875</b>	<b>53</b>
<b>HOMBRES</b>										
INDEFINIDO ORDINARIO	4.248	207	26	1	302	132	657	164	24	1
INDEFINIDO FOMENTO EMPLEO	2.372	42	4		53	37	238	88	7	2
MINUSVALIDOS	121	1			2	1	13	13		
OBRA O SERVICIO	18.788	14	4	3	121	104	777	265	31	9
EVENTUAL CIRCUNSTANCIAS DE LA	32.694	49	8	5	275	145	1.550	732	301	21
INTERINIDAD	2.036	1	1	2	42	7	120	76	6	2
TEMPORAL MINUSVALIDOS	186						11	11		
TEMP. DE INSERCIION										
RELEVO	1.043	3	1		22	4	83	23	1	1
JUBILACION PARCIAL	1.050	9	1		16	13	96	37	2	2
SUST. JUBILACION 64 AÑOS	28				1		1	1		
PRACTICAS	595	3			160	71	180	22	2	
FORMACION	1.223				1		29	25	2	
OTROS CONTRATOS	124	7			2		99	3		
<b>TOTAL CONTRATOS INICIALES</b>	<b>64.508</b>	<b>336</b>	<b>45</b>	<b>11</b>	<b>997</b>	<b>514</b>	<b>3.854</b>	<b>1.460</b>	<b>376</b>	<b>38</b>
<b>CONVERTIDOS EN INDEFINIDOS</b>	<b>13.172</b>	<b>40</b>	<b>3</b>	<b>2</b>	<b>254</b>	<b>131</b>	<b>896</b>	<b>442</b>	<b>24</b>	<b>9</b>
<b>TOTAL CONTRATOS</b>	<b>77.680</b>	<b>376</b>	<b>48</b>	<b>13</b>	<b>1.251</b>	<b>645</b>	<b>4.750</b>	<b>1.902</b>	<b>400</b>	<b>47</b>
<b>MUJERES</b>										
INDEFINIDO ORDINARIO	1.967	53	2		115	35	293	379	27	1
INDEFINIDO FOMENTO EMPLEO	1.894	17	1		43	11	193	348	21	
MINUSVALIDOS	24	1					7			
OBRA O SERVICIO	9.872	8	1		129	25	368	695	104	1
EVENTUAL CIRCUNSTANCIAS DE LA	17.976	14	2		200	63	1.011	2.322	265	4
INTERINIDAD	2.018	4			60	15	176	433	19	
TEMPORAL MINUSVALIDOS	60				1		2	9		
TEMP. DE INSERCIION										
RELEVO	234	3			11	6	23	32	2	
JUBILACION PARCIAL	68						10	14	1	
SUST. JUBILACION 64 AÑOS	1									
PRACTICAS	344				108	35	118	62		
FORMACION	224						5	24	1	
OTROS CONTRATOS	129	1					114	1		
<b>TOTAL CONTRATOS INICIALES</b>	<b>34.811</b>	<b>101</b>	<b>6</b>		<b>667</b>	<b>190</b>	<b>2.313</b>	<b>4.326</b>	<b>440</b>	<b>6</b>
<b>CONVERTIDOS EN INDEFINIDOS</b>	<b>5.254</b>	<b>10</b>	<b>1</b>		<b>149</b>	<b>64</b>	<b>490</b>	<b>1.124</b>	<b>35</b>	
<b>TOTAL CONTRATOS</b>	<b>40.065</b>	<b>111</b>	<b>7</b>		<b>816</b>	<b>254</b>	<b>2.803</b>	<b>5.450</b>	<b>475</b>	<b>6</b>

**4.3M CONTRATOS DE TRABAJO EN EL SECTOR INDUSTRIA SEGUN GRUPO PRINCIPAL DE OCUPACION DEL PUESTO POR SEXO Y TIPO DE CONTRATO. MES (Continuación)**

**NOVIEMBRE 2006**

K. DEP., COMER. Y ASIMIL.	L. TR. C. AGR. Y PESCA	M. TR. C. CONS EXC. MAQ.	N. TR. C. IND. Y ASIMIL.	P. TR. C. ART. GR. TEX, ETC	Q. OP. MAQ. FIJ MONT. Y ENS.	R. COND. Y OP. MAQ. MOVIL	S. TR. N/C SER. EXC. TTES.	T. PEONES	U. FUERZAS ARMADAS	
<b>AMBOS SEXOS</b>										
INDEFINIDO ORDINARIO	197	51	333	453	653	707	179	87	1.120	16
INDEFINIDO FOMENTO EMPLEO	212	24	277	228	576	589	119	88	1.044	4
MINUSVALIDOS	3		10	8	14	22	2	6	42	
OBRA O SERVICIO	594	231	3.540	3.990	3.185	3.951	742	442	9.315	11
EVENTUAL CIRCUNSTANCIAS DE L	1.703	192	3.059	3.105	5.666	7.942	1.813	813	19.316	94
INTERINIDAD	162	11	47	101	299	815	109	185	1.359	2
TEMPORAL MINUSVALIDOS	1	1	11	14	10	38	7	10	120	
TEMP. DE INSERCIION										
RELEVO	5		40	131	42	386	37	10	410	1
JUBILACION PARCIAL	5	1	35	118	46	378	26	3	303	2
SUST. JUBILACION 64 AÑOS			3	5		6	4		8	
PRACTICAS	2		13	92	8	63				
FORMACION	43	2	614	266	246	181	7			1
OTROS CONTRATOS	5	2	4	1	1	2		2	9	
<b>TOTAL CONTRATOS INICIALES</b>	<b>2.932</b>	<b>515</b>	<b>7.986</b>	<b>8.512</b>	<b>10.746</b>	<b>15.080</b>	<b>3.045</b>	<b>1.646</b>	<b>33.046</b>	<b>131</b>
<b>CONVERTIDOS EN INDEFINIDOS</b>	<b>497</b>	<b>16</b>	<b>1.635</b>	<b>1.771</b>	<b>1.568</b>	<b>2.308</b>	<b>855</b>	<b>251</b>	<b>5.840</b>	<b>11</b>
<b>TOTAL CONTRATOS</b>	<b>3.429</b>	<b>531</b>	<b>9.621</b>	<b>10.283</b>	<b>12.314</b>	<b>17.388</b>	<b>3.900</b>	<b>1.897</b>	<b>38.886</b>	<b>142</b>
<b>HOMBRES</b>										
INDEFINIDO ORDINARIO	51	15	313	438	396	527	172	30	777	15
INDEFINIDO FOMENTO EMPLEO	28	3	246	205	309	323	99	18	667	3
MINUSVALIDOS	2		10	8	12	17	2	4	36	
OBRA O SERVICIO	78	77	3.390	3.899	1.222	2.123	704	216	5.742	9
EVENTUAL CIRCUNSTANCIAS DE L	235	63	2.881	2.973	3.309	5.073	1.730	334	12.942	68
INTERINIDAD	12	5	42	94	150	520	103	71	781	1
TEMPORAL MINUSVALIDOS	1	1	9	14	8	30	6	9	86	
TEMP. DE INSERCIION										
RELEVO	3		38	117	30	335	37	8	337	
JUBILACION PARCIAL	4	1	35	118	38	366	26	3	283	
SUST. JUBILACION 64 AÑOS			3	5		6	4		7	
PRACTICAS	1		13	86	2	55				
FORMACION	8	2	584	258	178	131	4			1
OTROS CONTRATOS	3	1	4	1	1	1		1	1	
<b>TOTAL CONTRATOS INICIALES</b>	<b>426</b>	<b>168</b>	<b>7.568</b>	<b>8.216</b>	<b>5.655</b>	<b>9.507</b>	<b>2.887</b>	<b>694</b>	<b>21.659</b>	<b>97</b>
<b>CONVERTIDOS EN INDEFINIDOS</b>	<b>105</b>	<b>13</b>	<b>1.547</b>	<b>1.711</b>	<b>971</b>	<b>1.663</b>	<b>809</b>	<b>92</b>	<b>4.449</b>	<b>11</b>
<b>TOTAL CONTRATOS</b>	<b>531</b>	<b>181</b>	<b>9.115</b>	<b>9.927</b>	<b>6.626</b>	<b>11.170</b>	<b>3.696</b>	<b>786</b>	<b>26.108</b>	<b>108</b>
<b>MUJERES</b>										
INDEFINIDO ORDINARIO	146	36	20	15	257	180	7	57	343	1
INDEFINIDO FOMENTO EMPLEO	184	21	31	23	267	266	20	70	377	1
MINUSVALIDOS	1				2	5		2	6	
OBRA O SERVICIO	516	154	150	91	1.963	1.828	38	226	3.573	2
EVENTUAL CIRCUNSTANCIAS DE L	1.468	129	178	132	2.357	2.869	83	479	6.374	26
INTERINIDAD	150	6	5	7	149	295	6	114	578	1
TEMPORAL MINUSVALIDOS			2		2	8	1	1	34	
TEMP. DE INSERCIION										
RELEVO	2		2	14	12	51		2	73	1
JUBILACION PARCIAL	1				8	12			20	2
SUST. JUBILACION 64 AÑOS									1	
PRACTICAS	1			6	6	8				
FORMACION	35		30	8	68	50	3			
OTROS CONTRATOS	2	1				1		1	8	
<b>TOTAL CONTRATOS INICIALES</b>	<b>2.506</b>	<b>347</b>	<b>418</b>	<b>296</b>	<b>5.091</b>	<b>5.573</b>	<b>158</b>	<b>952</b>	<b>11.387</b>	<b>34</b>
<b>CONVERTIDOS EN INDEFINIDOS</b>	<b>392</b>	<b>3</b>	<b>88</b>	<b>60</b>	<b>597</b>	<b>645</b>	<b>46</b>	<b>159</b>	<b>1.391</b>	
<b>TOTAL CONTRATOS</b>	<b>2.898</b>	<b>350</b>	<b>506</b>	<b>356</b>	<b>5.688</b>	<b>6.218</b>	<b>204</b>	<b>1.111</b>	<b>12.778</b>	<b>34</b>



#### 4.4M CONTRATOS DE TRABAJO EN EL SECTOR INDUSTRIA SEGÚN DURACIÓN POR SEXO Y TIPO DE CONTRATO. MES

NOVIEMBRE 2006

	TOTAL	≤ 7 DIAS	> 7 Y ≤ 15 DIAS	>15 DIAS Y ≤ 1 MES	> 1 Y ≤ 3 MESES	> 3 Y ≤ 6 MESES	> 6 Y ≤ 12 MESES	> 12 MESES	INDETERMINADOS	INDEFINIDOS	DURACION MEDIA EN DIAS
<b>AMBOS SEXOS</b>											
INDEFINIDO ORDINARIO	6.215									6.215	
INDEFINIDO FOMENTO EMPLEO	4.266									4.266	
MINUSVALIDOS	145									145	
OBRA O SERVICIO	28.660	360	93	432	763	455	320	85	26.152		118,19
EVENTUAL CIRCUNSTANCIAS DE I	50.670	4.768	1.385	3.780	22.073	16.137	2.514	13			104,16
INTERINIDAD	4.054	241	148	222	370	266	54	38	2.715		71,86
TEMPORAL MINUSVALIDOS	246						221	25			372,12
TEMP. DE INSERCIÓN											
SUST. JUBILACION 64 AÑOS	1.277	2			7	9	28	1.231			1.447,26
RELEVO	1.118	1					5	1.068	44		1.576,91
JUBILACION PARCIAL	29						29				360,00
PRACTICAS	939					619	269	51			248,07
FORMACION	1.447					1.326	106	15			195,10
OTROS CONTRATOS	253	2		6	1	199	4	5	36		197,19
<b>TOTAL CONTRATOS INICIALES</b>	<b>99.319</b>	<b>5.374</b>	<b>1.626</b>	<b>4.440</b>	<b>23.214</b>	<b>19.011</b>	<b>3.550</b>	<b>2.531</b>	<b>28.947</b>	<b>10.626</b>	<b>165,23</b>
<b>CONVERTIDOS EN INDEFINIDOS</b>	<b>18.426</b>									<b>18.426</b>	
<b>TOTAL CONTRATOS</b>	<b>117.745</b>	<b>5.374</b>	<b>1.626</b>	<b>4.440</b>	<b>23.214</b>	<b>19.011</b>	<b>3.550</b>	<b>2.531</b>	<b>28.947</b>	<b>29.052</b>	<b>165,23</b>
<b>HOMBRES</b>											
INDEFINIDO ORDINARIO	4.248									4.248	
INDEFINIDO FOMENTO EMPLEO	2.372									2.372	
MINUSVALIDOS	121									121	
OBRA O SERVICIO	18.788	236	44	128	481	284	213	72	17.330		140,73
EVENTUAL CIRCUNSTANCIAS DE I	32.694	3.148	622	2.202	14.434	10.579	1.698	11			107,22
INTERINIDAD	2.036	175	94	140	198	49	27	25	1.328		60,38
TEMPORAL MINUSVALIDOS	186						171	15			369,24
TEMP. DE INSERCIÓN											
SUST. JUBILACION 64 AÑOS	1.043	2			4	6	21	1.010			1.459,48
RELEVO	1.050	1					5	1.002	42		1.578,28
JUBILACION PARCIAL	28						28				360,00
PRACTICAS	595					389	174	32			248,32
FORMACION	1.223					1.124	86	13			194,55
OTROS CONTRATOS	124	2		1	1	97	3	4	16		210,95
<b>TOTAL CONTRATOS INICIALES</b>	<b>64.508</b>	<b>3.564</b>	<b>760</b>	<b>2.471</b>	<b>15.118</b>	<b>12.528</b>	<b>2.426</b>	<b>2.184</b>	<b>18.716</b>	<b>6.741</b>	<b>188,31</b>
<b>CONVERTIDOS EN INDEFINIDOS</b>	<b>13.172</b>									<b>13.172</b>	
<b>TOTAL CONTRATOS</b>	<b>77.680</b>	<b>3.564</b>	<b>760</b>	<b>2.471</b>	<b>15.118</b>	<b>12.528</b>	<b>2.426</b>	<b>2.184</b>	<b>18.716</b>	<b>19.913</b>	<b>188,31</b>
<b>MUJERES</b>											
INDEFINIDO ORDINARIO	1.967									1.967	
INDEFINIDO FOMENTO EMPLEO	1.894									1.894	
MINUSVALIDOS	24									24	
OBRA O SERVICIO	9.872	124	49	304	282	171	107	13	8.822		86,90
EVENTUAL CIRCUNSTANCIAS DE I	17.976	1.620	763	1.578	7.639	5.558	816	2			98,59
INTERINIDAD	2.018	66	54	82	172	217	27	13	1.387		84,75
TEMPORAL MINUSVALIDOS	60						50	10			381,05
TEMP. DE INSERCIÓN											
SUST. JUBILACION 64 AÑOS	234				3	3	7	221			1.392,77
RELEVO	68							66	2		1.555,97
JUBILACION PARCIAL	1						1				360,00
PRACTICAS	344					230	95	19			247,64
FORMACION	224					202	20	2			198,09
OTROS CONTRATOS	129			5		102	1	1	20		183,55
<b>TOTAL CONTRATOS INICIALES</b>	<b>34.811</b>	<b>1.810</b>	<b>866</b>	<b>1.969</b>	<b>8.096</b>	<b>6.483</b>	<b>1.124</b>	<b>347</b>	<b>10.231</b>	<b>3.885</b>	<b>121,69</b>
<b>CONVERTIDOS EN INDEFINIDOS</b>	<b>5.254</b>									<b>5.254</b>	
<b>TOTAL CONTRATOS</b>	<b>40.065</b>	<b>1.810</b>	<b>866</b>	<b>1.969</b>	<b>8.096</b>	<b>6.483</b>	<b>1.124</b>	<b>347</b>	<b>10.231</b>	<b>9.139</b>	<b>121,69</b>

## 5.1M CONTRATOS DE TRABAJO EN EL SECTOR CONSTRUCCIÓN SEGÚN EDAD POR SEXO Y TIPO DE CONTRATOS. MES

NOVIEMBRE 2006

TOTAL EDAD	DE 16 A 19 AÑOS	DE 20 A 24 AÑOS	DE 25 A 29 AÑOS	DE 30 A 34 AÑOS	DE 35 A 39 AÑOS	DE 40 A 44 AÑOS	DE 45 A 49 AÑOS	DE 50 A 54 AÑOS	DE 55 A 59 AÑOS	MAYOR DE 59 AÑOS	
<b>AMBOS SEXOS</b>											
INDEFINIDO ORDINARIO	6.198	154	651	1.218	1.455	1.091	727	385	265	163	89
INDEFINIDO FOMENTO EMPLEO	2.936	191	543	780	241	115	60	383	282	223	118
MINUSVALIDOS	105	3	4	14	13	16	19	13	9	9	5
OBRA O SERVICIO	181.024	9.345	27.976	35.504	31.521	25.694	19.935	14.455	9.053	5.297	2.244
EVENTUAL CIRCUNSTANCIAS DE LA PRO	39.704	2.816	6.878	8.117	6.728	5.219	4.007	2.913	1.723	882	421
INTERINIDAD	1.112	44	206	232	180	154	118	82	64	26	6
TEMPORAL MINUSVALIDOS	125	6	8	13	14	27	19	18	13	4	3
TEMP. DE INSERCIÓN											
RELEVO	139	3	16	32	27	16	25	8	6	5	1
JUBILACION PARCIAL	119								1	4	114
SUST. JUBILACION 64 AÑOS	13		2	4	1	2		2	1	1	
PRACTICAS	758	54	343	319	37	4	1				
FORMACION	2.255	2.012	233	2	1	4	1	2			
OTROS CONTRATOS	129	10	9	28	23	16	10	13	6	12	2
<b>TOTAL CONTRATOS INICIALES</b>	<b>234.617</b>	<b>14.638</b>	<b>36.869</b>	<b>46.263</b>	<b>40.241</b>	<b>32.358</b>	<b>24.922</b>	<b>18.274</b>	<b>11.423</b>	<b>6.626</b>	<b>3.003</b>
<b>CONVERTIDOS EN INDEFINIDOS</b>	<b>17.691</b>	<b>613</b>	<b>2.609</b>	<b>3.842</b>	<b>3.372</b>	<b>2.476</b>	<b>1.816</b>	<b>1.312</b>	<b>846</b>	<b>555</b>	<b>250</b>
<b>TOTAL CONTRATOS</b>	<b>252.308</b>	<b>15.251</b>	<b>39.478</b>	<b>50.105</b>	<b>43.613</b>	<b>34.834</b>	<b>26.738</b>	<b>19.586</b>	<b>12.269</b>	<b>7.181</b>	<b>3.253</b>
<b>HOMBRES</b>											
INDEFINIDO ORDINARIO	5.301	133	556	1.013	1.199	946	642	338	241	149	84
INDEFINIDO FOMENTO EMPLEO	2.273	166	447	609	118	23	21	327	242	208	112
MINUSVALIDOS	93	3	3	10	13	12	18	13	9	8	4
OBRA O SERVICIO	174.171	9.123	27.057	34.071	30.257	24.697	19.146	13.841	8.724	5.118	2.137
EVENTUAL CIRCUNSTANCIAS DE LA PRO	32.615	2.614	5.883	6.678	5.480	4.186	3.147	2.266	1.359	700	302
INTERINIDAD	505	36	120	118	82	55	37	28	12	12	5
TEMPORAL MINUSVALIDOS	108	6	7	10	14	19	17	15	13	4	3
TEMP. DE INSERCIÓN											
RELEVO	124	3	13	25	27	14	23	8	6	4	1
JUBILACION PARCIAL	117								1	4	112
SUST. JUBILACION 64 AÑOS	13		2	4	1	2		2	1	1	
PRACTICAS	488	44	214	202	26	2					
FORMACION	2.178	1.963	209	1	1	4					
OTROS CONTRATOS	105	9	8	23	17	13	5	12	5	11	2
<b>TOTAL CONTRATOS INICIALES</b>	<b>218.091</b>	<b>14.100</b>	<b>34.519</b>	<b>42.764</b>	<b>37.235</b>	<b>29.973</b>	<b>23.056</b>	<b>16.850</b>	<b>10.613</b>	<b>6.219</b>	<b>2.762</b>
<b>CONVERTIDOS EN INDEFINIDOS</b>	<b>16.027</b>	<b>589</b>	<b>2.388</b>	<b>3.286</b>	<b>2.956</b>	<b>2.266</b>	<b>1.687</b>	<b>1.248</b>	<b>819</b>	<b>544</b>	<b>244</b>
<b>TOTAL CONTRATOS</b>	<b>234.118</b>	<b>14.689</b>	<b>36.907</b>	<b>46.050</b>	<b>40.191</b>	<b>32.239</b>	<b>24.743</b>	<b>18.098</b>	<b>11.432</b>	<b>6.763</b>	<b>3.006</b>
<b>MUJERES</b>											
INDEFINIDO ORDINARIO	897	21	95	205	256	145	85	47	24	14	5
INDEFINIDO FOMENTO EMPLEO	663	25	96	171	123	92	39	56	40	15	6
MINUSVALIDOS	12		1	4		4	1			1	1
OBRA O SERVICIO	6.853	222	919	1.433	1.264	997	789	614	329	179	107
EVENTUAL CIRCUNSTANCIAS DE LA PRO	7.089	202	995	1.439	1.248	1.033	860	647	364	182	119
INTERINIDAD	607	8	86	114	98	99	81	54	52	14	1
TEMPORAL MINUSVALIDOS	17		1	3		8	2	3			
TEMP. DE INSERCIÓN											
RELEVO	15		3	7		2	2			1	
JUBILACION PARCIAL	2										2
SUST. JUBILACION 64 AÑOS											
PRACTICAS	270	10	129	117	11	2	1				
FORMACION	77	49	24	1			1	2			
OTROS CONTRATOS	24	1	1	5	6	3	5	1	1	1	
<b>TOTAL CONTRATOS INICIALES</b>	<b>16.526</b>	<b>538</b>	<b>2.350</b>	<b>3.499</b>	<b>3.006</b>	<b>2.385</b>	<b>1.866</b>	<b>1.424</b>	<b>810</b>	<b>407</b>	<b>241</b>
<b>CONVERTIDOS EN INDEFINIDOS</b>	<b>1.664</b>	<b>24</b>	<b>221</b>	<b>556</b>	<b>416</b>	<b>210</b>	<b>129</b>	<b>64</b>	<b>27</b>	<b>11</b>	<b>6</b>
<b>TOTAL CONTRATOS</b>	<b>18.190</b>	<b>562</b>	<b>2.571</b>	<b>4.055</b>	<b>3.422</b>	<b>2.595</b>	<b>1.995</b>	<b>1.488</b>	<b>837</b>	<b>418</b>	<b>247</b>

**5.2M CONTRATOS DE TRABAJO EN EL SECTOR CONSTRUCCIÓN SEGÚN NIVEL DE ESTUDIOS  
TERMINADOS POR SEXO Y TIPO DE CONTRATOS. MES**

**NOVIEMBRE 2006**

	TOTAL	ANALFA- BETOS	ESTUDIOS PRIMARIOS	EST. SECUNDARIOS		EST. POSTSECUNDARIOS		
				PROGRAMAS F.P.	EDUCACION GENERAL	TEC. PROF. SU P.	PRIMER CICLO	SEGUNDO Y TERCER CICLO
<b>AMBOS SEXOS</b>								
INDEFINIDO ORDINARIO	6.198	664	580	291	3.904	172	254	333
INDEFINIDO FOMENTO EMPLEO	2.936	230	210	152	2.003	147	107	87
MINUSVALIDOS	105	2	6	6	77	10	2	2
OBRA O SERVICIO	181.024	28.041	26.121	4.507	118.283	1.759	1.409	904
EVENTUAL CIRCUNSTANCIAS DE LA PI	39.704	4.201	4.344	1.791	27.081	1.045	654	588
INTERINIDAD	1.112	72	39	92	721	78	69	41
TEMPORAL MINUSVALIDOS	125	4	8	7	97	5	2	2
TEMP. DE INSERCIÓN								
RELEVO	139	5	4	14	96	9	5	6
JUBILACION PARCIAL	119	23	14	8	68	1	2	3
SUST. JUBILACION 64 AÑOS	13			1	10		1	1
PRACTICAS	758			153		155	209	241
FORMACION	2.255	144	298	22	1.786	2	3	
OTROS CONTRATOS	129	8	11	4	98	2	2	4
<b>TOTAL CONTRATOS INICIALES</b>	<b>234.617</b>	<b>33.394</b>	<b>31.635</b>	<b>7.048</b>	<b>154.224</b>	<b>3.385</b>	<b>2.719</b>	<b>2.212</b>
<b>CONVERTIDOS EN INDEFINIDOS</b>	<b>17.691</b>	<b>1.475</b>	<b>1.671</b>	<b>811</b>	<b>12.053</b>	<b>724</b>	<b>515</b>	<b>442</b>
<b>TOTAL CONTRATOS</b>	<b>252.308</b>	<b>34.869</b>	<b>33.306</b>	<b>7.859</b>	<b>166.277</b>	<b>4.109</b>	<b>3.234</b>	<b>2.654</b>
<b>HOMBRES</b>								
INDEFINIDO ORDINARIO	5.301	624	539	222	3.376	117	196	227
INDEFINIDO FOMENTO EMPLEO	2.273	203	188	101	1.602	81	48	50
MINUSVALIDOS	93	2	5	6	69	8	1	2
OBRA O SERVICIO	174.171	27.366	25.367	4.209	114.218	1.489	979	543
EVENTUAL CIRCUNSTANCIAS DE LA PI	32.615	3.732	3.536	1.334	22.599	719	368	327
INTERINIDAD	505	26	15	43	366	31	17	7
TEMPORAL MINUSVALIDOS	108	4	7	6	86	5		
TEMP. DE INSERCIÓN								
RELEVO	124	4	4	14	90	7	1	4
JUBILACION PARCIAL	117	22	14	8	67	1	2	3
SUST. JUBILACION 64 AÑOS	13			1	10		1	1
PRACTICAS	488			118		91	133	146
FORMACION	2.178	138	288	21	1.727	2	2	
OTROS CONTRATOS	105	7	11	2	82	1		2
<b>TOTAL CONTRATOS INICIALES</b>	<b>218.091</b>	<b>32.128</b>	<b>29.974</b>	<b>6.085</b>	<b>144.292</b>	<b>2.552</b>	<b>1.748</b>	<b>1.312</b>
<b>CONVERTIDOS EN INDEFINIDOS</b>	<b>16.027</b>	<b>1.399</b>	<b>1.607</b>	<b>660</b>	<b>11.212</b>	<b>530</b>	<b>341</b>	<b>278</b>
<b>TOTAL CONTRATOS</b>	<b>234.118</b>	<b>33.527</b>	<b>31.581</b>	<b>6.745</b>	<b>155.504</b>	<b>3.082</b>	<b>2.089</b>	<b>1.590</b>
<b>MUJERES</b>								
INDEFINIDO ORDINARIO	897	40	41	69	528	55	58	106
INDEFINIDO FOMENTO EMPLEO	663	27	22	51	401	66	59	37
MINUSVALIDOS	12		1		8	2	1	
OBRA O SERVICIO	6.853	675	754	298	4.065	270	430	361
EVENTUAL CIRCUNSTANCIAS DE LA PI	7.089	469	808	457	4.482	326	286	261
INTERINIDAD	607	46	24	49	355	47	52	34
TEMPORAL MINUSVALIDOS	17		1	1	11		2	2
TEMP. DE INSERCIÓN								
RELEVO	15	1			6	2	4	2
JUBILACION PARCIAL	2	1			1			
SUST. JUBILACION 64 AÑOS								
PRACTICAS	270			35		64	76	95
FORMACION	77	6	10	1	59		1	
OTROS CONTRATOS	24	1		2	16	1	2	2
<b>TOTAL CONTRATOS INICIALES</b>	<b>16.526</b>	<b>1.266</b>	<b>1.661</b>	<b>963</b>	<b>9.932</b>	<b>833</b>	<b>971</b>	<b>900</b>
<b>CONVERTIDOS EN INDEFINIDOS</b>	<b>1.664</b>	<b>76</b>	<b>64</b>	<b>151</b>	<b>841</b>	<b>194</b>	<b>174</b>	<b>164</b>
<b>TOTAL CONTRATOS</b>	<b>18.190</b>	<b>1.342</b>	<b>1.725</b>	<b>1.114</b>	<b>10.773</b>	<b>1.027</b>	<b>1.145</b>	<b>1.064</b>

**5.3M CONTRATOS DE TRABAJO EN EL SECTOR CONSTRUCCIÓN SEGUN GRUPO PRINCIPAL DE OCUPACION DEL PUESTO POR SEXO Y TIPO DE CONTRATO. MES**

**NOVIEMBRE 2006**

TOTAL	A. DIR.ADM.PUB Y EMP>=10 AS.	B. GER. EMPR. <10 ASAL.	C. GER.EMP.S IN ASAL.	D. TIT.SEG.Y TER.CICLO UNIV.	E. TIT.PRIMER CICLO UNIV.	F. TEC.Y PROF. DE APOYO	G. EMP.DE TIPO ADM.	H. TRAB.SERV. REST.Y PERS.	J. TR.SER.PR.Y SEGURIDAD	
<b>AMBOS SEXOS</b>										
INDEFINIDO ORDINARIO	6.198	124	37	203	185	378	606	17	4	
INDEFINIDO FOMENTO EMPLEO	2.936	25	3	36	60	230	461	9	1	
MINUSVALIDOS	105	4		1		11	18			
OBRA O SERVICIO	181.024	53	6	1	568	700	2.074	1.599	59	
EVENTUAL CIRCUNSTANCIAS DE LA	39.704	45	10		236	325	1.739	3.026	209	
INTERINIDAD	1.112	3			21	28	89	233	66	
TEMPORAL MINUSVALIDOS	125						4	20	1	
TEMP. DE INSERCIION										
RELEVO	139			3	5	6	6			
JUBILACION PARCIAL	119			1	3	6	7			
SUST. JUBILACION 64 AÑOS	13			1	1	1				
PRACTICAS	758	1		225	181	140	82	2		
FORMACION	2.255					25	40	2		
OTROS CONTRATOS	129				1	41	3			
<b>TOTAL CONTRATOS INICIALES</b>	<b>234.617</b>	<b>255</b>	<b>56</b>	<b>1</b>	<b>1.295</b>	<b>1.489</b>	<b>4.744</b>	<b>6.101</b>	<b>485</b>	<b>111</b>
<b>CONVERTIDOS EN INDEFINIDOS</b>	<b>17.691</b>	<b>30</b>	<b>8</b>		<b>269</b>	<b>344</b>	<b>719</b>	<b>1.225</b>	<b>29</b>	<b>9</b>
<b>TOTAL CONTRATOS</b>	<b>252.308</b>	<b>285</b>	<b>64</b>	<b>1</b>	<b>1.564</b>	<b>1.833</b>	<b>5.463</b>	<b>7.326</b>	<b>514</b>	<b>120</b>
<b>HOMBRES</b>										
INDEFINIDO ORDINARIO	5.301	96	32	141	152	244	154	9	4	
INDEFINIDO FOMENTO EMPLEO	2.273	18	3	25	42	98	74	3	1	
MINUSVALIDOS	93	4		1		10	9			
OBRA O SERVICIO	174.171	32	5	1	372	498	1.513	452	57	
EVENTUAL CIRCUNSTANCIAS DE LA	32.615	36	8		164	238	1.124	655	81	
INTERINIDAD	505			8	4	26	24	4	10	
TEMPORAL MINUSVALIDOS	108					2	11	1		
TEMP. DE INSERCIION										
RELEVO	124			1	5	4	2			
JUBILACION PARCIAL	117			1	3	5	7			
SUST. JUBILACION 64 AÑOS	13			1	1	1				
PRACTICAS	488			146	117	83	18	1		
FORMACION	2.178					23	11			
OTROS CONTRATOS	105				1	24	1			
<b>TOTAL CONTRATOS INICIALES</b>	<b>218.091</b>	<b>186</b>	<b>48</b>	<b>1</b>	<b>860</b>	<b>1.061</b>	<b>3.157</b>	<b>1.418</b>	<b>142</b>	<b>105</b>
<b>CONVERTIDOS EN INDEFINIDOS</b>	<b>16.027</b>	<b>22</b>	<b>5</b>		<b>203</b>	<b>249</b>	<b>519</b>	<b>331</b>	<b>19</b>	<b>8</b>
<b>TOTAL CONTRATOS</b>	<b>234.118</b>	<b>208</b>	<b>53</b>	<b>1</b>	<b>1.063</b>	<b>1.310</b>	<b>3.676</b>	<b>1.749</b>	<b>161</b>	<b>113</b>
<b>MUJERES</b>										
INDEFINIDO ORDINARIO	897	28	5	62	33	134	452	8		
INDEFINIDO FOMENTO EMPLEO	663	7		11	18	132	387	6		
MINUSVALIDOS	12					1	9			
OBRA O SERVICIO	6.853	21	1	196	202	561	1.147	136	2	
EVENTUAL CIRCUNSTANCIAS DE LA	7.089	9	2	72	87	615	2.371	128	4	
INTERINIDAD	607	3		13	24	63	209	62		
TEMPORAL MINUSVALIDOS	17					2	9			
TEMP. DE INSERCIION										
RELEVO	15			2		2	4			
JUBILACION PARCIAL	2					1				
SUST. JUBILACION 64 AÑOS										
PRACTICAS	270	1		79	64	57	64	1		
FORMACION	77					2	29	2		
OTROS CONTRATOS	24					17	2			
<b>TOTAL CONTRATOS INICIALES</b>	<b>16.526</b>	<b>69</b>	<b>8</b>	<b>435</b>	<b>428</b>	<b>1.587</b>	<b>4.683</b>	<b>343</b>	<b>6</b>	
<b>CONVERTIDOS EN INDEFINIDOS</b>	<b>1.664</b>	<b>8</b>	<b>3</b>	<b>66</b>	<b>95</b>	<b>200</b>	<b>894</b>	<b>10</b>	<b>1</b>	
<b>TOTAL CONTRATOS</b>	<b>18.190</b>	<b>77</b>	<b>11</b>	<b>501</b>	<b>523</b>	<b>1.787</b>	<b>5.577</b>	<b>353</b>	<b>7</b>	

**5.3M CONTRATOS DE TRABAJO EN EL SECTOR CONSTRUCCIÓN SEGUN GRUPO PRINCIPAL DE OCUPACION DEL PUESTO POR SEXO Y TIPO DE CONTRATO. MES (Continuación)**

**NOVIEMBRE 2006**

K. DEP., COMER. Y ASIMIL.	L. TR. C. AGR. Y PESCA	M. TR. C. CONS EXC. MAQ.	N. TR. C. IND. Y ASIMIL.	P. TR. C. ART. GR. TEX, ETC	Q. OP. MAQ. FIJ MONT. Y ENS.	R. COND. Y OP. MAQ. MOVIL	S. TR. N/C SER. EXC. TTES.	T. PEONES	U. FUERZAS ARMADAS	
<b>AMBOS SEXOS</b>										
INDEFINIDO ORDINARIO	30	11	2.752	280	29	76	130	98	1.235	3
INDEFINIDO FOMENTO EMPLEO	22	3	1.142	165	24	78	70	47	560	
MINUSVALIDOS	1		37	4		1	8	3	17	
OBRA O SERVICIO	97	840	107.302	6.256	249	1.453	4.022	1.322	54.131	113
EVENTUAL CIRCUNSTANCIAS DE L	178	1.886	14.604	2.549	266	663	1.508	883	11.524	16
INTERINIDAD	4	4	47	16	6	12	30	327	216	
TEMPORAL MINUSVALIDOS	2	2	48	10		1	12	6	19	
TEMP. DE INSERCIÓN										
RELEVO		3	59	20		5	12	3	17	
JUBILACION PARCIAL		3	56	17		6	6	3	11	
SUST. JUBILACION 64 AÑOS			5	1			2		2	
PRACTICAS			82	40		5				
FORMACION	8	5	1.886	197	51	27	14			
OTROS CONTRATOS			36	1		2	9	1	35	
<b>TOTAL CONTRATOS INICIALES</b>	<b>342</b>	<b>2.757</b>	<b>128.056</b>	<b>9.556</b>	<b>625</b>	<b>2.329</b>	<b>5.823</b>	<b>2.693</b>	<b>67.767</b>	<b>132</b>
<b>CONVERTIDOS EN INDEFINIDOS</b>	<b>78</b>	<b>40</b>	<b>8.025</b>	<b>1.164</b>	<b>123</b>	<b>294</b>	<b>883</b>	<b>178</b>	<b>4.272</b>	<b>1</b>
<b>TOTAL CONTRATOS</b>	<b>420</b>	<b>2.797</b>	<b>136.081</b>	<b>10.720</b>	<b>748</b>	<b>2.623</b>	<b>6.706</b>	<b>2.871</b>	<b>72.039</b>	<b>133</b>
<b>HOMBRES</b>										
INDEFINIDO ORDINARIO	20	11	2.701	276	29	74	128	31	1.196	3
INDEFINIDO FOMENTO EMPLEO	10	3	1.113	164	23	76	69	12	539	
MINUSVALIDOS	1		36	4		1	8	3	16	
OBRA O SERVICIO	64	439	106.164	6.180	238	1.424	3.972	528	52.084	105
EVENTUAL CIRCUNSTANCIAS DE L	83	662	14.233	2.500	255	641	1.489	266	10.134	13
INTERINIDAD		4	41	16	5	8	28	125	202	
TEMPORAL MINUSVALIDOS		2	48	10		1	12	3	18	
TEMP. DE INSERCIÓN										
RELEVO		3	57	19		5	12	3	13	
JUBILACION PARCIAL		3	56	17		6	6	3	10	
SUST. JUBILACION 64 AÑOS			5	1			2		2	
PRACTICAS			78	40		5				
FORMACION	3	4	1.857	194	48	24	14			
OTROS CONTRATOS			36	1		1	9		32	
<b>TOTAL CONTRATOS INICIALES</b>	<b>181</b>	<b>1.131</b>	<b>126.425</b>	<b>9.422</b>	<b>598</b>	<b>2.266</b>	<b>5.749</b>	<b>974</b>	<b>64.246</b>	<b>121</b>
<b>CONVERTIDOS EN INDEFINIDOS</b>	<b>30</b>	<b>38</b>	<b>7.905</b>	<b>1.154</b>	<b>123</b>	<b>289</b>	<b>869</b>	<b>100</b>	<b>4.163</b>	
<b>TOTAL CONTRATOS</b>	<b>211</b>	<b>1.169</b>	<b>134.330</b>	<b>10.576</b>	<b>721</b>	<b>2.555</b>	<b>6.618</b>	<b>1.074</b>	<b>68.409</b>	<b>121</b>
<b>MUJERES</b>										
INDEFINIDO ORDINARIO	10		51	4		2	2	67	39	
INDEFINIDO FOMENTO EMPLEO	12		29	1	1	2	1	35	21	
MINUSVALIDOS			1						1	
OBRA O SERVICIO	33	401	1.138	76	11	29	50	794	2.047	8
EVENTUAL CIRCUNSTANCIAS DE L	95	1.224	371	49	11	22	19	617	1.390	3
INTERINIDAD	4		6		1	4	2	202	14	
TEMPORAL MINUSVALIDOS	2							3	1	
TEMP. DE INSERCIÓN										
RELEVO			2	1					4	
JUBILACION PARCIAL									1	
SUST. JUBILACION 64 AÑOS										
PRACTICAS			4							
FORMACION	5	1	29	3	3	3				
OTROS CONTRATOS						1		1	3	
<b>TOTAL CONTRATOS INICIALES</b>	<b>161</b>	<b>1.626</b>	<b>1.631</b>	<b>134</b>	<b>27</b>	<b>63</b>	<b>74</b>	<b>1.719</b>	<b>3.521</b>	<b>11</b>
<b>CONVERTIDOS EN INDEFINIDOS</b>	<b>48</b>	<b>2</b>	<b>120</b>	<b>10</b>		<b>5</b>	<b>14</b>	<b>78</b>	<b>109</b>	<b>1</b>
<b>TOTAL CONTRATOS</b>	<b>209</b>	<b>1.628</b>	<b>1.751</b>	<b>144</b>	<b>27</b>	<b>68</b>	<b>88</b>	<b>1.797</b>	<b>3.630</b>	<b>12</b>

## 5.4M CONTRATOS DE TRABAJO EN EL SECTOR CONSTRUCCIÓN SEGÚN DURACIÓN POR SEXO Y TIPO DE CONTRATO. MES

NOVIEMBRE 2006

	TOTAL	≤ 7 DIAS	> 7 Y ≤ 15 DIAS	>15 DIAS Y ≤ 1 MES	> 1 Y ≤ 3 MESES	> 3 Y ≤ 6 MESES	> 6 Y ≤ 12 MESES	> 12 MESES	INDETERMINADOS	INDEFINIDOS	DURACION MEDIA EN DIAS
<b>AMBOS SEXOS</b>											
INDEFINIDO ORDINARIO	6.198									6.198	
INDEFINIDO FOMENTO EMPLEO	2.936									2.936	
MINUSVALIDOS	105									105	
OBRA O SERVICIO	181.024	552	1.916	592	1.410	751	465	661	174.677		154,62
EVENTUAL CIRCUNSTANCIAS DE I	39.704	1.290	3.543	4.370	18.480	10.117	1.882	22			101,36
INTERINIDAD	1.112	74	41	101	66	64	16	8	742		63,47
TEMPORAL MINUSVALIDOS	125						118	7			372,99
TEMP. DE INSERCIÓN											
SUST. JUBILACION 64 AÑOS	139			1	2	3	7	126			1.241,32
RELEVO	119			1	1	1	1	111	4		1.336,80
JUBILACION PARCIAL	13						12	1			360,08
PRACTICAS	758					571	167	20			223,94
FORMACION	2.255					2.035	205	15			194,16
OTROS CONTRATOS	129	3	2		7	33	2		82		146,87
<b>TOTAL CONTRATOS INICIALES</b>	<b>234.617</b>	<b>1.919</b>	<b>5.502</b>	<b>5.065</b>	<b>19.966</b>	<b>13.575</b>	<b>2.875</b>	<b>971</b>	<b>175.505</b>	<b>9.239</b>	<b>120,73</b>
<b>CONVERTIDOS EN INDEFINIDOS</b>	<b>17.691</b>									<b>17.691</b>	
<b>TOTAL CONTRATOS</b>	<b>252.308</b>	<b>1.919</b>	<b>5.502</b>	<b>5.065</b>	<b>19.966</b>	<b>13.575</b>	<b>2.875</b>	<b>971</b>	<b>175.505</b>	<b>26.930</b>	<b>120,73</b>
<b>HOMBRES</b>											
INDEFINIDO ORDINARIO	5.301									5.301	
INDEFINIDO FOMENTO EMPLEO	2.273									2.273	
MINUSVALIDOS	93									93	
OBRA O SERVICIO	174.171	375	612	456	1.086	578	328	633	170.103		208,80
EVENTUAL CIRCUNSTANCIAS DE I	32.615	868	1.331	3.826	16.475	8.520	1.575	20			105,47
INTERINIDAD	505	9	11	69	38	8	9	5	356		73,19
TEMPORAL MINUSVALIDOS	108						102	6			368,37
TEMP. DE INSERCIÓN											
SUST. JUBILACION 64 AÑOS	124			1	2	3	7	111			1.224,48
RELEVO	117			1	1	1	1	109	4		1.330,78
JUBILACION PARCIAL	13						12	1			360,08
PRACTICAS	488					369	107	12			223,65
FORMACION	2.178					1.968	195	15			194,16
OTROS CONTRATOS	105	3			1	24			77		152,39
<b>TOTAL CONTRATOS INICIALES</b>	<b>218.091</b>	<b>1.255</b>	<b>1.954</b>	<b>4.353</b>	<b>17.603</b>	<b>11.471</b>	<b>2.336</b>	<b>912</b>	<b>170.540</b>	<b>7.667</b>	<b>129,95</b>
<b>CONVERTIDOS EN INDEFINIDOS</b>	<b>16.027</b>									<b>16.027</b>	
<b>TOTAL CONTRATOS</b>	<b>234.118</b>	<b>1.255</b>	<b>1.954</b>	<b>4.353</b>	<b>17.603</b>	<b>11.471</b>	<b>2.336</b>	<b>912</b>	<b>170.540</b>	<b>23.694</b>	<b>129,95</b>
<b>MUJERES</b>											
INDEFINIDO ORDINARIO	897									897	
INDEFINIDO FOMENTO EMPLEO	663									663	
MINUSVALIDOS	12									12	
OBRA O SERVICIO	6.853	177	1.304	136	324	173	137	28	4.574		57,92
EVENTUAL CIRCUNSTANCIAS DE I	7.089	422	2.212	544	2.005	1.597	307	2			82,45
INTERINIDAD	607	65	30	32	28	56	7	3	386		56,91
TEMPORAL MINUSVALIDOS	17						16	1			402,35
TEMP. DE INSERCIÓN											
SUST. JUBILACION 64 AÑOS	15							15			1.380,53
RELEVO	2							2			1.677,00
JUBILACION PARCIAL											
PRACTICAS	270					202	60	8			224,47
FORMACION	77					67	10				194,13
OTROS CONTRATOS	24		2		6	9	2		5		138,74
<b>TOTAL CONTRATOS INICIALES</b>	<b>16.526</b>	<b>664</b>	<b>3.548</b>	<b>712</b>	<b>2.363</b>	<b>2.104</b>	<b>539</b>	<b>59</b>	<b>4.965</b>	<b>1.572</b>	<b>83,91</b>
<b>CONVERTIDOS EN INDEFINIDOS</b>	<b>1.664</b>									<b>1.664</b>	
<b>TOTAL CONTRATOS</b>	<b>18.190</b>	<b>664</b>	<b>3.548</b>	<b>712</b>	<b>2.363</b>	<b>2.104</b>	<b>539</b>	<b>59</b>	<b>4.965</b>	<b>3.236</b>	<b>83,91</b>

## 6.1M CONTRATOS DE TRABAJO EN EL SECTOR SERVICIOS SEGÚN EDAD POR SEXO Y TIPO DE CONTRATOS. MES

NOVIEMBRE 2006

TOTAL EDAD	DE 16 A 19 AÑOS	DE 20 A 24 AÑOS	DE 25 A 29 AÑOS	DE 30 A 34 AÑOS	DE 35 A 39 AÑOS	DE 40 A 44 AÑOS	DE 45 A 49 AÑOS	DE 50 A 54 AÑOS	DE 55 A 59 AÑOS	MAYOR DE 59 AÑOS	
<b>AMBOS SEXOS</b>											
INDEFINIDO ORDINARIO	50.714	2.333	7.410	10.810	10.999	7.631	5.336	3.020	1.677	934	564
INDEFINIDO FOMENTO EMPLEO	33.725	2.760	7.518	8.434	4.064	2.268	1.857	3.197	1.975	1.211	441
MINUSVALIDOS	865	16	52	115	137	118	120	152	98	39	18
OBRA O SERVICIO	336.462	21.316	78.098	74.460	52.969	38.133	29.323	20.861	11.851	6.232	3.219
EVENTUAL CIRCUNSTANCIAS DE LA PROC	499.782	39.303	125.638	109.943	74.970	53.919	41.301	29.043	15.579	7.135	2.951
INTERINIDAD	116.368	3.851	21.211	24.469	17.493	14.519	14.039	11.026	6.342	2.680	738
TEMPORAL MINUSVALIDOS	1.126	23	95	179	170	187	173	146	98	39	16
TEMP. DE INSERCIÓN											
RELEVO	1.301	24	144	266	293	175	174	106	66	34	19
JUBILACION PARCIAL	1.100							8	4	20	1.068
SUST. JUBILACION 64 AÑOS	94	1	10	17	22	18	10	8	5	2	1
PRACTICAS	6.132	262	2.737	2.672	346	60	30	16	5	2	2
FORMACION	5.558	3.435	898	175	198	247	210	210	111	56	18
OTROS CONTRATOS	5.851	125	675	1.260	1.058	839	746	548	312	162	126
<b>TOTAL CONTRATOS INICIALES</b>	<b>1.059.078</b>	<b>73.449</b>	<b>244.486</b>	<b>232.800</b>	<b>162.719</b>	<b>118.114</b>	<b>93.319</b>	<b>68.341</b>	<b>38.123</b>	<b>18.546</b>	<b>9.181</b>
<b>CONVERTIDOS EN INDEFINIDOS</b>	<b>85.105</b>	<b>2.718</b>	<b>15.215</b>	<b>21.814</b>	<b>15.990</b>	<b>11.012</b>	<b>8.201</b>	<b>5.244</b>	<b>2.897</b>	<b>1.459</b>	<b>555</b>
<b>TOTAL CONTRATOS</b>	<b>1.144.183</b>	<b>76.167</b>	<b>259.701</b>	<b>254.614</b>	<b>178.709</b>	<b>129.126</b>	<b>101.520</b>	<b>73.585</b>	<b>41.020</b>	<b>20.005</b>	<b>9.736</b>
<b>HOMBRES</b>											
INDEFINIDO ORDINARIO	26.984	1.197	3.544	5.519	6.211	4.395	2.961	1.520	829	477	331
INDEFINIDO FOMENTO EMPLEO	10.940	1.072	2.596	3.262	651	193	179	1.241	863	634	249
MINUSVALIDOS	520	10	28	67	85	66	76	89	57	26	16
OBRA O SERVICIO	163.931	10.475	36.106	37.366	27.405	19.073	13.319	9.246	5.612	3.282	2.047
EVENTUAL CIRCUNSTANCIAS DE LA PROC	222.878	18.804	55.238	50.279	35.047	23.639	16.646	11.612	6.459	3.454	1.700
INTERINIDAD	27.742	1.263	5.836	7.053	4.571	3.259	2.324	1.674	1.052	507	203
TEMPORAL MINUSVALIDOS	657	16	53	97	98	113	97	91	59	24	9
TEMP. DE INSERCIÓN											
RELEVO	736	19	80	159	174	107	93	54	29	15	6
JUBILACION PARCIAL	733							6	4	16	707
SUST. JUBILACION 64 AÑOS	50	1	9	10	11	11	2	4	1		1
PRACTICAS	2.498	95	988	1.189	184	22	11	2	3	2	2
FORMACION	2.353	1.691	342	65	53	50	46	46	29	23	8
OTROS CONTRATOS	2.255	91	245	454	397	334	246	203	134	74	77
<b>TOTAL CONTRATOS INICIALES</b>	<b>462.277</b>	<b>34.734</b>	<b>105.065</b>	<b>105.520</b>	<b>74.887</b>	<b>51.262</b>	<b>36.000</b>	<b>25.788</b>	<b>15.131</b>	<b>8.534</b>	<b>5.356</b>
<b>CONVERTIDOS EN INDEFINIDOS</b>	<b>39.834</b>	<b>1.321</b>	<b>6.464</b>	<b>9.889</b>	<b>7.950</b>	<b>5.501</b>	<b>3.868</b>	<b>2.355</b>	<b>1.367</b>	<b>776</b>	<b>343</b>
<b>TOTAL CONTRATOS</b>	<b>502.111</b>	<b>36.055</b>	<b>111.529</b>	<b>115.409</b>	<b>82.837</b>	<b>56.763</b>	<b>39.868</b>	<b>28.143</b>	<b>16.498</b>	<b>9.310</b>	<b>5.699</b>
<b>MUJERES</b>											
INDEFINIDO ORDINARIO	23.730	1.136	3.866	5.291	4.788	3.236	2.375	1.500	848	457	233
INDEFINIDO FOMENTO EMPLEO	22.785	1.688	4.922	5.172	3.413	2.075	1.678	1.956	1.112	577	192
MINUSVALIDOS	345	6	24	48	52	52	44	63	41	13	2
OBRA O SERVICIO	172.531	10.841	41.992	37.094	25.564	19.060	16.004	11.615	6.239	2.950	1.172
EVENTUAL CIRCUNSTANCIAS DE LA PROC	276.904	20.499	70.400	59.664	39.923	30.280	24.655	17.431	9.120	3.681	1.251
INTERINIDAD	88.626	2.588	15.375	17.416	12.922	11.260	11.715	9.352	5.290	2.173	535
TEMPORAL MINUSVALIDOS	469	7	42	82	72	74	76	55	39	15	7
TEMP. DE INSERCIÓN											
RELEVO	565	5	64	107	119	68	81	52	37	19	13
JUBILACION PARCIAL	367							2		4	361
SUST. JUBILACION 64 AÑOS	44		1	7	11	7	8	4	4	2	
PRACTICAS	3.634	167	1.749	1.483	162	38	19	14	2		
FORMACION	3.205	1.744	556	110	145	197	164	164	82	33	10
OTROS CONTRATOS	3.596	34	430	806	661	505	500	345	178	88	49
<b>TOTAL CONTRATOS INICIALES</b>	<b>596.801</b>	<b>38.715</b>	<b>139.421</b>	<b>127.280</b>	<b>87.832</b>	<b>66.852</b>	<b>57.319</b>	<b>42.553</b>	<b>22.992</b>	<b>10.012</b>	<b>3.825</b>
<b>CONVERTIDOS EN INDEFINIDOS</b>	<b>45.271</b>	<b>1.397</b>	<b>8.751</b>	<b>11.925</b>	<b>8.040</b>	<b>5.511</b>	<b>4.333</b>	<b>2.889</b>	<b>1.530</b>	<b>683</b>	<b>212</b>
<b>TOTAL CONTRATOS</b>	<b>642.072</b>	<b>40.112</b>	<b>148.172</b>	<b>139.205</b>	<b>95.872</b>	<b>72.363</b>	<b>61.652</b>	<b>45.442</b>	<b>24.522</b>	<b>10.695</b>	<b>4.037</b>

**6.2M CONTRATOS DE TRABAJO EN EL SECTOR SERVICIOS SEGÚN NIVEL DE ESTUDIOS TERMINADOS POR SEXO Y TIPO DE CONTRATOS. MES**

**NOVIEMBRE 2006**

	TOTAL	ANALFA- BETOS	ESTUDIOS PRIMARIOS	EST. SECUNDARIOS		EST. POSTSECUNDARIOS			
				PROGRAMAS F.P.	EDUCACION GENERAL	TEC. PROF. SU P.	PRIMER CICLO	SEGUNDO Y TERCER CICLO	OTROS
<b>AMBOS SEXOS</b>									
INDEFINIDO ORDINARIO	50.714	3.303	2.904	2.709	29.898	2.477	3.126	6.297	
INDEFINIDO FOMENTO EMPLEO	33.725	2.302	1.455	2.228	22.010	1.626	1.569	2.535	
MINUSVALIDOS	865	47	45	67	603	44	32	27	
OBRA O SERVICIO	336.462	36.416	20.219	19.459	202.973	14.794	17.671	24.930	
EVENTUAL CIRCUNSTANCIAS DE LA PI	499.782	34.316	31.096	34.138	337.824	23.104	18.632	20.672	
INTERINIDAD	116.368	6.337	6.253	12.741	63.634	8.181	11.390	7.832	
TEMPORAL MINUSVALIDOS	1.126	51	94	82	802	46	19	32	
TEMP. DE INSERCIÓN									
RELEVO	1.301	69	47	119	719	102	128	117	
JUBILACION PARCIAL	1.100	176	91	59	631	26	56	61	
SUST. JUBILACION 64 AÑOS	94	9	1	10	46	15	5	8	
PRACTICAS	6.132			1.013		1.037	1.471	2.611	
FORMACION	5.558	202	431	207	4.578	88	25	27	
OTROS CONTRATOS	5.851	180	175	598	2.500	566	1.037	795	
<b>TOTAL CONTRATOS INICIALES</b>	<b>1.059.078</b>	<b>83.408</b>	<b>62.811</b>	<b>73.430</b>	<b>666.218</b>	<b>52.106</b>	<b>55.161</b>	<b>65.944</b>	
<b>CONVERTIDOS EN INDEFINIDOS</b>	<b>85.105</b>	<b>5.043</b>	<b>3.991</b>	<b>6.226</b>	<b>54.653</b>	<b>4.818</b>	<b>4.257</b>	<b>6.117</b>	
<b>TOTAL CONTRATOS</b>	<b>1.144.183</b>	<b>88.451</b>	<b>66.802</b>	<b>79.656</b>	<b>720.871</b>	<b>56.924</b>	<b>59.418</b>	<b>72.061</b>	
<b>HOMBRES</b>									
INDEFINIDO ORDINARIO	26.984	1.831	1.532	1.306	15.825	1.438	1.576	3.476	
INDEFINIDO FOMENTO EMPLEO	10.940	795	498	591	7.246	507	462	841	
MINUSVALIDOS	520	25	28	33	380	29	15	10	
OBRA O SERVICIO	163.931	22.606	11.563	8.943	97.385	7.268	6.367	9.799	
EVENTUAL CIRCUNSTANCIAS DE LA PI	222.878	16.692	13.590	13.996	154.244	10.052	6.342	7.962	
INTERINIDAD	27.742	1.502	1.300	2.157	15.931	2.044	2.301	2.507	
TEMPORAL MINUSVALIDOS	657	24	60	41	483	22	11	16	
TEMP. DE INSERCIÓN									
RELEVO	736	48	22	64	455	60	45	42	
JUBILACION PARCIAL	733	130	56	38	435	18	22	34	
SUST. JUBILACION 64 AÑOS	50	8	1	4	23	9	2	3	
PRACTICAS	2.498			375		468	546	1.109	
FORMACION	2.353	105	248	48	1.927	14	4	7	
OTROS CONTRATOS	2.255	93	64	96	1.298	143	206	355	
<b>TOTAL CONTRATOS INICIALES</b>	<b>462.277</b>	<b>43.859</b>	<b>28.962</b>	<b>27.692</b>	<b>295.632</b>	<b>22.072</b>	<b>17.899</b>	<b>26.161</b>	
<b>CONVERTIDOS EN INDEFINIDOS</b>	<b>39.834</b>	<b>2.588</b>	<b>1.971</b>	<b>2.342</b>	<b>26.785</b>	<b>2.049</b>	<b>1.577</b>	<b>2.522</b>	
<b>TOTAL CONTRATOS</b>	<b>502.111</b>	<b>46.447</b>	<b>30.933</b>	<b>30.034</b>	<b>322.417</b>	<b>24.121</b>	<b>19.476</b>	<b>28.683</b>	
<b>MUJERES</b>									
INDEFINIDO ORDINARIO	23.730	1.472	1.372	1.403	14.073	1.039	1.550	2.821	
INDEFINIDO FOMENTO EMPLEO	22.785	1.507	957	1.637	14.764	1.119	1.107	1.694	
MINUSVALIDOS	345	22	17	34	223	15	17	17	
OBRA O SERVICIO	172.531	13.810	8.656	10.516	105.588	7.526	11.304	15.131	
EVENTUAL CIRCUNSTANCIAS DE LA PI	276.904	17.624	17.506	20.142	183.580	13.052	12.290	12.710	
INTERINIDAD	88.626	4.835	4.953	10.584	47.703	6.137	9.089	5.325	
TEMPORAL MINUSVALIDOS	469	27	34	41	319	24	8	16	
TEMP. DE INSERCIÓN									
RELEVO	565	21	25	55	264	42	83	75	
JUBILACION PARCIAL	367	46	35	21	196	8	34	27	
SUST. JUBILACION 64 AÑOS	44	1		6	23	6	3	5	
PRACTICAS	3.634			638		569	925	1.502	
FORMACION	3.205	97	183	159	2.651	74	21	20	
OTROS CONTRATOS	3.596	87	111	502	1.202	423	831	440	
<b>TOTAL CONTRATOS INICIALES</b>	<b>596.801</b>	<b>39.549</b>	<b>33.849</b>	<b>45.738</b>	<b>370.586</b>	<b>30.034</b>	<b>37.262</b>	<b>39.783</b>	
<b>CONVERTIDOS EN INDEFINIDOS</b>	<b>45.271</b>	<b>2.455</b>	<b>2.020</b>	<b>3.884</b>	<b>27.868</b>	<b>2.769</b>	<b>2.680</b>	<b>3.595</b>	
<b>TOTAL CONTRATOS</b>	<b>642.072</b>	<b>42.004</b>	<b>35.869</b>	<b>49.622</b>	<b>398.454</b>	<b>32.803</b>	<b>39.942</b>	<b>43.378</b>	



**6.3M CONTRATOS DE TRABAJO EN EL SECTOR SERVICIOS SEGUN GRUPO PRINCIPAL DE OCUPACION DEL PUESTO POR SEXO Y TIPO DE CONTRATO. MES**

**NOVIEMBRE 2006**

TOTAL	A. DIR. ADM. PUB Y EMP>=10 AS.	B. GER. EMPR. <10 ASAL.	C. GER. EMP.S IN ASAL.	D. TIT. SEG. Y TER. CICLO UNIV.	E. TIT. PRIMER CICLO UNIV.	F. TEC. Y PROF. DE APOYO	G. EMP. DE TIPO ADM.	H. TRAB. SERV. REST. Y PERS.	J. TR. SER. PR. Y SEGURIDAD	
<b>AMBOS SEXOS</b>										
INDEFINIDO ORDINARIO	50.714	1.471	372	15	3.917	1.865	7.591	7.301	8.051	1.034
INDEFINIDO FOMENTO EMPLEO	33.725	320	58	4	1.298	671	4.007	6.453	6.502	177
MINUSVALIDOS	865	5			15	14	85	182	82	8
OBRA O SERVICIO	336.462	722	134	27	27.703	7.253	34.901	37.636	37.440	1.682
EVENTUAL CIRCUNSTANCIAS DE LA	499.782	1.155	146	46	10.165	6.182	30.794	63.544	107.916	2.685
INTERINIDAD	116.368	135	6		4.144	8.597	8.215	20.372	24.260	560
TEMPORAL MINUSVALIDOS	1.126	8			16	9	61	217	74	2
TEMP. DE INSERCIÓN										
RELEVO	1.301	15			83	90	98	140	143	13
JUBILACION PARCIAL	1.100	18	1	1	79	68	91	161	99	11
SUST. JUBILACION 64 AÑOS	94	1			4	1	10	13	7	
PRACTICAS	6.132	30	2		2.082	846	1.467	1.070	343	
FORMACION	5.558				40	45	203	534	941	2
OTROS CONTRATOS	5.851	41	16		1.735	722	1.214	210	847	13
<b>TOTAL CONTRATOS INICIALES</b>	<b>1.059.078</b>	<b>3.921</b>	<b>735</b>	<b>93</b>	<b>51.281</b>	<b>26.363</b>	<b>88.737</b>	<b>137.833</b>	<b>186.705</b>	<b>6.187</b>
<b>CONVERTIDOS EN INDEFINIDOS</b>	<b>85.105</b>	<b>357</b>	<b>60</b>	<b>9</b>	<b>2.966</b>	<b>1.903</b>	<b>8.468</b>	<b>15.503</b>	<b>13.476</b>	<b>892</b>
<b>TOTAL CONTRATOS</b>	<b>1.144.183</b>	<b>4.278</b>	<b>795</b>	<b>102</b>	<b>54.247</b>	<b>28.266</b>	<b>97.205</b>	<b>153.336</b>	<b>200.181</b>	<b>7.079</b>
<b>HOMBRES</b>										
INDEFINIDO ORDINARIO	26.984	1.067	250	12	2.307	1.050	4.289	2.700	3.434	859
INDEFINIDO FOMENTO EMPLEO	10.940	166	35	2	490	254	1.618	1.165	1.685	111
MINUSVALIDOS	520	2			8	9	57	79	35	8
OBRA O SERVICIO	163.931	403	90	25	13.131	2.840	15.629	10.235	11.897	1.318
EVENTUAL CIRCUNSTANCIAS DE LA	222.878	672	92	42	4.893	1.658	15.097	17.916	42.235	2.160
INTERINIDAD	27.742	53	4		1.474	1.420	2.070	5.377	3.145	403
TEMPORAL MINUSVALIDOS	657	6			9	3	33	93	37	2
TEMP. DE INSERCIÓN										
RELEVO	736	9			31	30	46	49	42	12
JUBILACION PARCIAL	733	16	1	1	40	20	65	112	42	10
SUST. JUBILACION 64 AÑOS	50	1			2		7	4	2	
PRACTICAS	2.498	12	1		910	361	611	344	21	
FORMACION	2.353				14	11	114	156	176	2
OTROS CONTRATOS	2.255	25	10		958	67	723	35	98	10
<b>TOTAL CONTRATOS INICIALES</b>	<b>462.277</b>	<b>2.432</b>	<b>483</b>	<b>82</b>	<b>24.267</b>	<b>7.723</b>	<b>40.359</b>	<b>38.265</b>	<b>62.849</b>	<b>4.895</b>
<b>CONVERTIDOS EN INDEFINIDOS</b>	<b>39.834</b>	<b>208</b>	<b>36</b>	<b>7</b>	<b>1.377</b>	<b>842</b>	<b>4.431</b>	<b>4.394</b>	<b>4.520</b>	<b>733</b>
<b>TOTAL CONTRATOS</b>	<b>502.111</b>	<b>2.640</b>	<b>519</b>	<b>89</b>	<b>25.644</b>	<b>8.565</b>	<b>44.790</b>	<b>42.659</b>	<b>67.369</b>	<b>5.628</b>
<b>MUJERES</b>										
INDEFINIDO ORDINARIO	23.730	404	122	3	1.610	815	3.302	4.601	4.617	175
INDEFINIDO FOMENTO EMPLEO	22.785	154	23	2	808	417	2.389	5.288	4.817	66
MINUSVALIDOS	345	3			7	5	28	103	47	
OBRA O SERVICIO	172.531	319	44	2	14.572	4.413	19.272	27.401	25.543	364
EVENTUAL CIRCUNSTANCIAS DE LA	276.904	483	54	4	5.272	4.524	15.697	45.628	65.681	525
INTERINIDAD	88.626	82	2		2.670	7.177	6.145	14.995	21.115	157
TEMPORAL MINUSVALIDOS	469	2			7	6	28	124	37	
TEMP. DE INSERCIÓN										
RELEVO	565	6			52	60	52	91	101	1
JUBILACION PARCIAL	367	2			39	48	26	49	57	1
SUST. JUBILACION 64 AÑOS	44				2	1	3	9	5	
PRACTICAS	3.634	18	1		1.172	485	856	726	322	
FORMACION	3.205				26	34	89	378	765	
OTROS CONTRATOS	3.596	16	6		777	655	491	175	749	3
<b>TOTAL CONTRATOS INICIALES</b>	<b>596.801</b>	<b>1.489</b>	<b>252</b>	<b>11</b>	<b>27.014</b>	<b>18.640</b>	<b>48.378</b>	<b>99.568</b>	<b>123.856</b>	<b>1.292</b>
<b>CONVERTIDOS EN INDEFINIDOS</b>	<b>45.271</b>	<b>149</b>	<b>24</b>	<b>2</b>	<b>1.589</b>	<b>1.061</b>	<b>4.037</b>	<b>11.109</b>	<b>8.956</b>	<b>159</b>
<b>TOTAL CONTRATOS</b>	<b>642.072</b>	<b>1.638</b>	<b>276</b>	<b>13</b>	<b>28.603</b>	<b>19.701</b>	<b>52.415</b>	<b>110.677</b>	<b>132.812</b>	<b>1.451</b>

**6.3M CONTRATOS DE TRABAJO EN EL SECTOR SERVICIOS SEGUN GRUPO PRINCIPAL DE OCUPACION DEL PUESTO POR SEXO Y TIPO DE CONTRATO. MES (Continuación)**

**NOVIEMBRE 2006**

	K. DEP.COMER Y ASIMIL.	L. TR.C.AGR. Y PESCA	M. TR.C.CONS EXC.MAQ.	N. TR.C.IND. Y ASIMIL.	P. TR.C.ART. GR.TEX,ETC	Q. OP.MAQ.FIJ MONT.Y ENS.	R. COND.Y OP. MAQ.MOVIL	S. TR.N/C SER. EXC.TTES.	T. PEONES	U. FUERZAS ARMADAS
<b>AMBOS SEXOS</b>										
INDEFINIDO ORDINARIO	5.084	644	479	664	325	268	3.479	5.051	3.057	46
INDEFINIDO FOMENTO EMPLEO	5.898	249	236	394	246	222	1.482	3.360	2.143	5
MINUSVALIDOS	94	6	9	15	4	10	62	202	72	
OBRA O SERVICIO	19.491	6.878	8.202	3.814	3.120	8.259	16.550	36.438	84.439	1.773
EVENTUAL CIRCUNSTANCIAS DE L	61.344	4.780	3.828	6.497	2.997	11.306	25.201	68.412	88.769	4.015
INTERINIDAD	7.842	180	343	319	426	1.132	2.445	29.665	7.501	226
TEMPORAL MINUSVALIDOS	66	12	10	10	7	24	58	367	185	
TEMP. DE INSERCIION										
RELEVO	63	10	35	65	10	23	205	195	113	
JUBILACION PARCIAL	45	7	31	54	4	27	135	172	96	
SUST. JUBILACION 64 AÑOS	1	1	5	2		1	13	24	11	
PRACTICAS	49	3	17	185	6	28		4		
FORMACION	1.583	430	991	500	117	140	32			
OTROS CONTRATOS	48	9	19	8	1	1	27	646	294	
<b>TOTAL CONTRATOS INICIALES</b>	<b>101.608</b>	<b>13.209</b>	<b>14.205</b>	<b>12.527</b>	<b>7.263</b>	<b>21.441</b>	<b>49.689</b>	<b>144.536</b>	<b>186.680</b>	<b>6.065</b>
<b>CONVERTIDOS EN INDEFINIDOS</b>	<b>11.289</b>	<b>381</b>	<b>1.160</b>	<b>2.121</b>	<b>480</b>	<b>707</b>	<b>6.625</b>	<b>10.893</b>	<b>7.805</b>	<b>10</b>
<b>TOTAL CONTRATOS</b>	<b>112.897</b>	<b>13.590</b>	<b>15.365</b>	<b>14.648</b>	<b>7.743</b>	<b>22.148</b>	<b>56.314</b>	<b>155.429</b>	<b>194.485</b>	<b>6.075</b>
<b>HOMBRES</b>										
INDEFINIDO ORDINARIO	1.932	207	436	651	139	216	3.289	2.102	2.024	20
INDEFINIDO FOMENTO EMPLEO	1.159	93	195	377	103	143	1.362	775	1.206	1
MINUSVALIDOS	52	6	8	13	3	4	61	120	55	
OBRA O SERVICIO	3.747	2.612	7.683	3.508	848	6.135	14.915	12.092	55.615	1.208
EVENTUAL CIRCUNSTANCIAS DE L	13.693	2.105	3.407	5.915	1.388	6.854	23.939	19.827	58.895	2.090
INTERINIDAD	1.114	122	194	291	113	847	2.202	4.331	4.486	96
TEMPORAL MINUSVALIDOS	30	10	9	10	2	14	56	204	139	
TEMP. DE INSERCIION										
RELEVO	34	10	35	64	9	20	191	65	89	
JUBILACION PARCIAL	33	6	31	54	4	25	132	54	87	
SUST. JUBILACION 64 AÑOS			2	2		1	12	10	7	
PRACTICAS	11	3	15	181	4	22		2		
FORMACION	412	151	681	465	52	88	31			
OTROS CONTRATOS	13	6	18	8			23	85	176	
<b>TOTAL CONTRATOS INICIALES</b>	<b>22.230</b>	<b>5.331</b>	<b>12.714</b>	<b>11.539</b>	<b>2.665</b>	<b>14.369</b>	<b>46.213</b>	<b>39.667</b>	<b>122.779</b>	<b>3.415</b>
<b>CONVERTIDOS EN INDEFINIDOS</b>	<b>3.155</b>	<b>324</b>	<b>1.081</b>	<b>2.065</b>	<b>298</b>	<b>574</b>	<b>6.440</b>	<b>3.610</b>	<b>5.733</b>	<b>6</b>
<b>TOTAL CONTRATOS</b>	<b>25.385</b>	<b>5.655</b>	<b>13.795</b>	<b>13.604</b>	<b>2.963</b>	<b>14.943</b>	<b>52.653</b>	<b>43.277</b>	<b>128.512</b>	<b>3.421</b>
<b>MUJERES</b>										
INDEFINIDO ORDINARIO	3.152	437	43	13	186	52	190	2.949	1.033	26
INDEFINIDO FOMENTO EMPLEO	4.739	156	41	17	143	79	120	2.585	937	4
MINUSVALIDOS	42		1	2	1	6	1	82	17	
OBRA O SERVICIO	15.744	4.266	519	306	2.272	2.124	1.635	24.346	28.824	565
EVENTUAL CIRCUNSTANCIAS DE L	47.651	2.675	421	582	1.609	4.452	1.262	48.585	29.874	1.925
INTERINIDAD	6.728	58	149	28	313	285	243	25.334	3.015	130
TEMPORAL MINUSVALIDOS	36	2	1		5	10	2	163	46	
TEMP. DE INSERCIION										
RELEVO	29			1	1	3	14	130	24	
JUBILACION PARCIAL	12	1				2	3	118	9	
SUST. JUBILACION 64 AÑOS	1	1	3				1	14	4	
PRACTICAS	38		2	4	2	6		2		
FORMACION	1.171	279	310	35	65	52	1			
OTROS CONTRATOS	35	3	1		1	1	4	561	118	
<b>TOTAL CONTRATOS INICIALES</b>	<b>79.378</b>	<b>7.878</b>	<b>1.491</b>	<b>988</b>	<b>4.598</b>	<b>7.072</b>	<b>3.476</b>	<b>104.869</b>	<b>63.901</b>	<b>2.650</b>
<b>CONVERTIDOS EN INDEFINIDOS</b>	<b>8.134</b>	<b>57</b>	<b>79</b>	<b>56</b>	<b>182</b>	<b>133</b>	<b>185</b>	<b>7.283</b>	<b>2.072</b>	<b>4</b>
<b>TOTAL CONTRATOS</b>	<b>87.512</b>	<b>7.935</b>	<b>1.570</b>	<b>1.044</b>	<b>4.780</b>	<b>7.205</b>	<b>3.661</b>	<b>112.152</b>	<b>65.973</b>	<b>2.654</b>

## 6.4M CONTRATOS DE TRABAJO EN EL SECTOR SERVICIOS SEGÚN DURACIÓN POR SEXO Y TIPO DE CONTRATO. MES

NOVIEMBRE 2006

	TOTAL	≤ 7 DIAS	> 7 Y ≤ 15 DIAS	>15 DIAS Y ≤ 1 MES	> 1 Y ≤ 3 MESES	> 3 Y ≤ 6 MESES	> 6 Y ≤ 12 MESES	> 12 MESES	INDETERMINADOS	INDEFINIDOS	DURACION MEDIA EN DIAS
<b>AMBOS SEXOS</b>											
INDEFINIDO ORDINARIO	50.714									50.714	
INDEFINIDO FOMENTO EMPLEO	33.725									33.725	
MINUSVALIDOS	865									865	
OBRA O SERVICIO	336.462	28.481	5.325	6.540	13.673	7.761	11.733	1.173	261.776		87,52
EVENTUAL CIRCUNSTANCIAS DE	499.782	176.736	26.679	43.775	153.906	85.504	12.999	183			62,98
INTERINIDAD	116.368	24.435	6.424	7.748	5.720	2.719	993	273	68.056		30,29
TEMPORAL MINUSVALIDOS	1.126						1.051	75			371,32
TEMP. DE INSERCIÓN											
SUST. JUBILACION 64 AÑOS	1.301	3	1	2	8	13	55	1.219			1.316,70
RELEVO	1.100	4			2	1	17	982	94		1.448,77
JUBILACION PARCIAL	94						86	8			361,12
PRACTICAS	6.132					3.876	1.850	406			252,62
FORMACION	5.558					4.628	880	50			202,22
OTROS CONTRATOS	5.851	1.898	250	156	193	711	417	79	2.147		96,79
<b>TOTAL CONTRATOS INICIALES</b>	<b>1.059.078</b>	<b>231.557</b>	<b>38.679</b>	<b>58.221</b>	<b>173.502</b>	<b>105.213</b>	<b>30.081</b>	<b>4.448</b>	<b>332.073</b>	<b>85.304</b>	<b>71,88</b>
<b>CONVERTIDOS EN INDEFINIDOS</b>	<b>85.105</b>									<b>85.105</b>	
<b>TOTAL CONTRATOS</b>	<b>1.144.183</b>	<b>231.557</b>	<b>38.679</b>	<b>58.221</b>	<b>173.502</b>	<b>105.213</b>	<b>30.081</b>	<b>4.448</b>	<b>332.073</b>	<b>170.409</b>	<b>71,88</b>
<b>HOMBRES</b>											
INDEFINIDO ORDINARIO	26.984									26.984	
INDEFINIDO FOMENTO EMPLEO	10.940									10.940	
MINUSVALIDOS	520									520	
OBRA O SERVICIO	163.931	11.878	1.813	2.535	5.269	3.211	4.476	548	134.201		89,93
EVENTUAL CIRCUNSTANCIAS DE	222.878	80.804	11.574	19.304	66.470	38.944	5.698	84			63,30
INTERINIDAD	27.742	5.310	1.541	1.993	1.597	482	276	66	16.477		31,87
TEMPORAL MINUSVALIDOS	657						618	39			369,93
TEMP. DE INSERCIÓN											
SUST. JUBILACION 64 AÑOS	736	2	1	1	6	8	31	687			1.311,08
RELEVO	733	3			2	1	12	657	58		1.430,83
JUBILACION PARCIAL	50						46	4			361,42
PRACTICAS	2.498					1.511	785	202			263,00
FORMACION	2.353					1.875	449	29			203,76
OTROS CONTRATOS	2.255	745	121	36	56	368	196	40	693		109,60
<b>TOTAL CONTRATOS INICIALES</b>	<b>462.277</b>	<b>98.742</b>	<b>15.050</b>	<b>23.869</b>	<b>73.400</b>	<b>46.400</b>	<b>12.587</b>	<b>2.356</b>	<b>151.429</b>	<b>38.444</b>	<b>75,77</b>
<b>CONVERTIDOS EN INDEFINIDOS</b>	<b>39.834</b>									<b>39.834</b>	
<b>TOTAL CONTRATOS</b>	<b>502.111</b>	<b>98.742</b>	<b>15.050</b>	<b>23.869</b>	<b>73.400</b>	<b>46.400</b>	<b>12.587</b>	<b>2.356</b>	<b>151.429</b>	<b>78.278</b>	<b>75,77</b>
<b>MUJERES</b>											
INDEFINIDO ORDINARIO	23.730									23.730	
INDEFINIDO FOMENTO EMPLEO	22.785									22.785	
MINUSVALIDOS	345									345	
OBRA O SERVICIO	172.531	16.603	3.512	4.005	8.404	4.550	7.257	625	127.575		85,92
EVENTUAL CIRCUNSTANCIAS DE	276.904	95.932	15.105	24.471	87.436	46.560	7.301	99			62,72
INTERINIDAD	88.626	19.125	4.883	5.755	4.123	2.237	717	207	51.579		29,81
TEMPORAL MINUSVALIDOS	469						433	36			373,25
TEMP. DE INSERCIÓN											
SUST. JUBILACION 64 AÑOS	565	1		1	2	5	24	532			1.324,02
RELEVO	367	1					5	325	36		1.485,37
JUBILACION PARCIAL	44						40	4			360,77
PRACTICAS	3.634					2.365	1.065	204			245,49
FORMACION	3.205					2.753	431	21			201,09
OTROS CONTRATOS	3.596	1.153	129	120	137	343	221	39	1.454		87,44
<b>TOTAL CONTRATOS INICIALES</b>	<b>596.801</b>	<b>132.815</b>	<b>23.629</b>	<b>34.352</b>	<b>100.102</b>	<b>58.813</b>	<b>17.494</b>	<b>2.092</b>	<b>180.644</b>	<b>46.860</b>	<b>69,02</b>
<b>CONVERTIDOS EN INDEFINIDOS</b>	<b>45.271</b>									<b>45.271</b>	
<b>TOTAL CONTRATOS</b>	<b>642.072</b>	<b>132.815</b>	<b>23.629</b>	<b>34.352</b>	<b>100.102</b>	<b>58.813</b>	<b>17.494</b>	<b>2.092</b>	<b>180.644</b>	<b>92.131</b>	<b>69,02</b>

## 7.1M CONTRATOS DE TRABAJO INICIALES SEGÚN DURACIÓN Y JORNADA POR SEXO Y TIPO DE CONTRATO. MES

NOVIEMBRE 2006

	TOTAL	INDEFINIDA			TEMPORAL	
		JORNADA PARCIAL	JORNADA COMPLETA	FIJOS DISCONTINUOS	JORNADA PARCIAL	JORNADA COMPLETA
<b>AMBOS SEXOS</b>						
INDEFINIDO ORDINARIO	66.273	14.193	43.776	8.304		
INDEFINIDO FOMENTO EMPLEO	41.540	11.024	28.061	2.455		
MINUSVALIDOS	1.130	256	851	23		
OBRA O SERVICIO	610.567				140.277	470.290
EVENTUAL CIRCUNSTANCIAS DE LA PRODUCCION	664.402				168.715	495.687
INTERINIDAD	121.727				38.058	83.669
TEMPORAL MINUSVALIDOS	1.506				337	1.169
TEMP. DE INSERCIÓN						
RELEVO	2.730				542	2.188
JUBILACION PARCIAL	2.346				2.346	
SUST. JUBILACION 64 AÑOS	138					138
PRACTICAS	7.853				1.322	6.531
FORMACION	9.298					9.298
OTROS CONTRATOS	8.024				3	8.021
<b>TOTAL</b>	<b>1.537.534</b>	<b>25.473</b>	<b>72.688</b>	<b>10.782</b>	<b>351.600</b>	<b>1.076.991</b>
<b>HOMBRES</b>						
INDEFINIDO ORDINARIO	38.948	6.220	28.911	3.817		
INDEFINIDO FOMENTO EMPLEO	15.984	2.312	12.974	698		
MINUSVALIDOS	748	121	619	8		
OBRA O SERVICIO	395.567				52.648	342.919
EVENTUAL CIRCUNSTANCIAS DE LA PRODUCCION	330.478				58.715	271.763
INTERINIDAD	30.400				4.601	25.799
TEMPORAL MINUSVALIDOS	960				157	803
TEMP. DE INSERCIÓN						
RELEVO	1.912				251	1.661
JUBILACION PARCIAL	1.909				1.909	
SUST. JUBILACION 64 AÑOS	92					92
PRACTICAS	3.597				387	3.210
FORMACION	5.788					5.788
OTROS CONTRATOS	3.503				2	3.501
<b>TOTAL</b>	<b>829.886</b>	<b>8.653</b>	<b>42.504</b>	<b>4.523</b>	<b>118.670</b>	<b>655.536</b>
<b>MUJERES</b>						
INDEFINIDO ORDINARIO	27.325	7.973	14.865	4.487		
INDEFINIDO FOMENTO EMPLEO	25.556	8.712	15.087	1.757		
MINUSVALIDOS	382	135	232	15		
OBRA O SERVICIO	215.000				87.629	127.371
EVENTUAL CIRCUNSTANCIAS DE LA PRODUCCION	333.924				110.000	223.924
INTERINIDAD	91.327				33.457	57.870
TEMPORAL MINUSVALIDOS	546				180	366
TEMP. DE INSERCIÓN						
RELEVO	818				291	527
JUBILACION PARCIAL	437				437	
SUST. JUBILACION 64 AÑOS	46					46
PRACTICAS	4.256				935	3.321
FORMACION	3.510					3.510
OTROS CONTRATOS	4.521				1	4.520
<b>TOTAL</b>	<b>707.648</b>	<b>16.820</b>	<b>30.184</b>	<b>6.259</b>	<b>232.930</b>	<b>421.455</b>

**8.1M TOTAL CONTRATOS DE TRABAJO INICIALES Y CONTRATOS CONVERTIDOS EN INDEFINIDOS SEGÚN NIVEL DE ESTUDIOS TERMINADOS POR SEXO Y EDAD. MES**

NOVIEMBRE 2006

	TOTAL	ANALFABETOS	ESTUDIOS PRIMARIOS	ESTUDIOS SECUNDARIOS		ESTUDIOS POST-SECUNDARIOS			
				PROGRAMAS F.P.	EDUCACIÓN GENERAL	TÉCNICOS PROFESIONALES SUPERIORES	PRIMER CICLO	SEGUNDO Y TERCER CICLO	OTROS
<b>AMBOS SEXOS</b>									
DE 16 A 19 AÑOS	106.602	8.678	9.184	4.885	81.488	1.075	725	567	
DE 20 A 24 AÑOS	337.046	26.477	19.727	21.795	227.088	16.201	14.862	10.896	
DE 25 A 29 AÑOS	351.873	30.749	24.213	21.950	201.709	21.523	22.987	28.742	
DE 30 A 34 AÑOS	263.919	26.813	22.074	16.167	152.457	13.986	13.528	18.894	
DE 35 A 39 AÑOS	199.874	21.542	19.568	11.947	123.547	7.597	6.306	9.367	
DE 40 A 44 AÑOS	159.233	17.020	17.668	9.362	101.959	4.595	3.460	5.169	
DE 45 A 49 AÑOS	118.058	13.089	15.953	6.138	75.350	2.217	2.332	2.979	
DE 50 A 54 AÑOS	68.668	7.585	10.793	2.710	44.104	954	1.031	1.491	
DE 55 A 59 AÑOS	36.027	4.064	6.437	1.169	22.755	400	527	675	
MAYOR DE 59 AÑOS	19.199	2.544	3.763	564	11.212	206	364	546	
<b>TOTAL EDAD</b>	<b>1.660.499</b>	<b>158.561</b>	<b>149.380</b>	<b>96.687</b>	<b>1.041.669</b>	<b>68.754</b>	<b>66.122</b>	<b>79.326</b>	
<b>HOMBRES</b>									
DE 16 A 19 AÑOS	61.739	5.517	6.185	2.232	46.830	534	263	178	
DE 20 A 24 AÑOS	173.042	16.540	12.688	9.915	118.847	7.107	4.182	3.763	
DE 25 A 29 AÑOS	191.478	20.730	16.489	10.306	114.322	10.292	8.097	11.242	
DE 30 A 34 AÑOS	149.258	18.626	14.714	7.479	88.689	6.560	5.248	7.942	
DE 35 A 39 AÑOS	110.572	14.032	12.445	5.219	68.556	3.639	2.559	4.122	
DE 40 A 44 AÑOS	82.063	10.335	9.997	3.521	52.607	2.056	1.268	2.279	
DE 45 A 49 AÑOS	60.458	7.748	9.082	2.041	38.101	1.074	918	1.494	
DE 50 A 54 AÑOS	37.318	4.496	6.414	980	23.677	504	444	803	
DE 55 A 59 AÑOS	21.496	2.609	4.025	530	13.335	244	309	444	
MAYOR DE 59 AÑOS	12.805	1.787	2.443	362	7.445	146	219	403	
<b>TOTAL EDAD</b>	<b>900.229</b>	<b>102.420</b>	<b>94.482</b>	<b>42.585</b>	<b>572.409</b>	<b>32.156</b>	<b>23.507</b>	<b>32.670</b>	
<b>MUJERES</b>									
DE 16 A 19 AÑOS	44.863	3.161	2.999	2.653	34.658	541	462	389	
DE 20 A 24 AÑOS	164.004	9.937	7.039	11.880	108.241	9.094	10.680	7.133	
DE 25 A 29 AÑOS	160.395	10.019	7.724	11.644	87.387	11.231	14.890	17.500	
DE 30 A 34 AÑOS	114.661	8.187	7.360	8.688	63.768	7.426	8.280	10.952	
DE 35 A 39 AÑOS	89.302	7.510	7.123	6.728	54.991	3.958	3.747	5.245	
DE 40 A 44 AÑOS	77.170	6.685	7.671	5.841	49.352	2.539	2.192	2.890	
DE 45 A 49 AÑOS	57.600	5.341	6.871	4.097	37.249	1.143	1.414	1.485	
DE 50 A 54 AÑOS	31.350	3.089	4.379	1.730	20.427	450	587	688	
DE 55 A 59 AÑOS	14.531	1.455	2.412	639	9.420	156	218	231	
MAYOR DE 59 AÑOS	6.394	757	1.320	202	3.767	60	145	143	
<b>TOTAL EDAD</b>	<b>760.270</b>	<b>56.141</b>	<b>54.898</b>	<b>54.102</b>	<b>469.260</b>	<b>36.598</b>	<b>42.615</b>	<b>46.656</b>	

**8.2M TOTAL CONTRATOS DE TRABAJO INICIALES Y CONTRATOS CONVERTIDOS EN INDEFINIDOS SEGÚN GRAN GRUPO DE OCUPACIÓN DEL PUESTO POR SEXO Y EDAD. MES**

NOVIEMBRE 2006

	1.	2.	3.	4.	5.	6.	7.	8.	9.	0.	
TOTAL	DIR. EMPR. Y ADM. PUB.	TEC. Y PROF. CIENT. E INT.	TEC. Y PROF. DE APOYO	EMP. TIPO ADMINIST.	S. RES. PROT. PERS. Y VAR.	T. C. AGRIC. Y PESCA	ART. Y T.C. IN. CO. MIN.	OP. MAQ. E INSTR. MONT.	TRAB. NO CUALIFIC.	FUERZAS ARMADAS	
<b>AMBOS SEXOS</b>											
DE 16 A 19 AÑ	106.602	68	810	4.607	8.915	31.726	2.698	14.428	4.594	38.024	732
DE 20 A 24 AÑ	337.046	454	13.612	26.076	44.317	92.006	6.161	33.324	18.475	100.658	1.963
DE 25 A 29 AÑ	351.873	1.127	28.314	32.145	47.091	67.135	7.634	41.100	23.377	102.526	1.424
DE 30 A 34 AÑ	263.919	1.425	19.537	19.784	28.162	42.526	7.929	36.324	19.995	87.417	820
DE 35 A 39 AÑ	199.874	1.145	10.760	11.278	16.447	31.218	8.538	29.705	15.749	74.476	558
DE 40 A 44 AÑ	159.233	791	6.713	7.299	11.000	25.490	8.500	23.597	11.986	63.426	431
DE 45 A 49 AÑ	118.058	508	4.562	4.707	6.755	18.362	7.645	17.803	8.479	49.000	237
DE 50 A 54 AÑ	68.668	285	2.401	2.540	3.343	10.312	4.673	11.708	4.730	28.529	147
DE 55 A 59 AÑ	36.027	172	1.233	1.457	1.531	4.913	2.777	7.057	2.587	14.249	51
MAYOR DE 59 A	19.199	146	1.147	972	864	2.160	1.782	3.424	1.569	7.126	9
<b>TOTAL EDAD</b>	<b>1.660.499</b>	<b>6.121</b>	<b>89.089</b>	<b>110.865</b>	<b>168.425</b>	<b>325.848</b>	<b>58.337</b>	<b>218.470</b>	<b>111.541</b>	<b>565.431</b>	<b>6.372</b>

**HOMBRES**

DE 16 A 19 AÑ	61.739	51	367	2.166	2.669	9.380	1.683	13.465	3.742	27.739	477
DE 20 A 24 AÑ	173.042	219	4.198	10.855	12.100	25.889	3.543	30.712	15.355	68.950	1.221
DE 25 A 29 AÑ	191.478	645	11.535	15.179	13.647	21.238	4.332	38.146	19.557	66.333	866
DE 30 A 34 AÑ	149.258	853	8.957	10.075	7.600	14.155	4.413	33.853	16.988	51.914	450
DE 35 A 39 AÑ	110.572	795	5.206	6.140	4.116	9.842	4.535	27.569	13.355	38.769	245
DE 40 A 44 AÑ	82.063	559	3.191	3.763	2.705	7.596	4.379	21.687	10.063	27.914	206
DE 45 A 49 AÑ	60.458	367	2.320	2.570	1.663	5.582	4.021	16.271	7.092	20.470	102
DE 50 A 54 AÑ	37.318	222	1.285	1.470	929	3.356	2.585	10.858	4.025	12.533	55
DE 55 A 59 AÑ	21.496	144	771	895	547	1.890	1.523	6.640	2.321	6.730	35
MAYOR DE 59 A	12.805	126	774	631	434	1.107	984	3.270	1.478	3.995	6
<b>TOTAL EDAD</b>	<b>900.229</b>	<b>3.981</b>	<b>38.604</b>	<b>53.744</b>	<b>46.410</b>	<b>100.035</b>	<b>31.998</b>	<b>202.471</b>	<b>93.976</b>	<b>325.347</b>	<b>3.663</b>

**MUJERES**

DE 16 A 19 AÑ	44.863	17	443	2.441	6.246	22.346	1.015	963	852	10.285	255
DE 20 A 24 AÑ	164.004	235	9.414	15.221	32.217	66.117	2.618	2.612	3.120	31.708	742
DE 25 A 29 AÑ	160.395	482	16.779	16.966	33.444	45.897	3.302	2.954	3.820	36.193	558
DE 30 A 34 AÑ	114.661	572	10.580	9.709	20.562	28.371	3.516	2.471	3.007	35.503	370
DE 35 A 39 AÑ	89.302	350	5.554	5.138	12.331	21.376	4.003	2.136	2.394	35.707	313
DE 40 A 44 AÑ	77.170	232	3.522	3.536	8.295	17.894	4.121	1.910	1.923	35.512	225
DE 45 A 49 AÑ	57.600	141	2.242	2.137	5.092	12.780	3.624	1.532	1.387	28.530	135
DE 50 A 54 AÑ	31.350	63	1.116	1.070	2.414	6.956	2.088	850	705	15.996	92
DE 55 A 59 AÑ	14.531	28	462	562	984	3.023	1.254	417	266	7.519	16
MAYOR DE 59 A	6.394	20	373	341	430	1.053	798	154	91	3.131	3
<b>TOTAL EDAD</b>	<b>760.270</b>	<b>2.140</b>	<b>50.485</b>	<b>57.121</b>	<b>122.015</b>	<b>225.813</b>	<b>26.339</b>	<b>15.999</b>	<b>17.565</b>	<b>240.084</b>	<b>2.709</b>

**8.3M TOTAL CONTRATOS DE TRABAJO INICIALES Y CONTRATOS CONVERTIDOS EN INDEFINIDOS SEGÚN SECCIÓN DE ACTIVIDAD ECONÓMICA POR SEXO Y EDAD. MES**

**NOVIEMBRE 2006**

	TOTAL	A. AGRICULTURA Y GANADERIA	B. PESCA	C. INDUSTRIAS EXTRACTIVAS	D. INDUSTRIAS MANUFACT.	E. P.DIST.ELE.GAS Y AGUA	F. CONSTRUCCIÓN	G. COMERCIO, REPARAC.	H. HOSTELERIA
<b>AMBOS SEXOS</b>									
DE 16 A 19 AÑOS	106.602	6.047	43	64	8.987	43	15.251	20.995	10.887
DE 20 A 24 AÑOS	337.046	15.643	147	242	21.572	263	39.478	50.968	28.264
DE 25 A 29 AÑOS	351.873	21.057	261	353	24.969	514	50.105	44.342	26.806
DE 30 A 34 AÑOS	263.919	21.443	280	337	19.188	349	43.613	29.857	20.220
DE 35 A 39 AÑOS	199.874	21.486	324	307	13.575	222	34.834	19.049	16.776
DE 40 A 44 AÑOS	159.233	20.070	341	249	10.119	196	26.738	13.011	14.212
DE 45 A 49 AÑOS	118.058	17.199	322	156	7.081	129	19.586	8.514	10.478
DE 50 A 54 AÑOS	68.668	10.726	199	98	4.271	85	12.269	4.410	5.842
DE 55 A 59 AÑOS	36.027	6.403	77	46	2.275	40	7.181	2.196	3.029
MAYOR DE 59 AÑOS	19.199	4.167	28	29	1.926	60	3.253	1.180	1.141
<b>TOTAL EDAD</b>	<b>1.660.499</b>	<b>144.241</b>	<b>2.022</b>	<b>1.881</b>	<b>113.963</b>	<b>1.901</b>	<b>252.308</b>	<b>194.522</b>	<b>137.655</b>

**HOMBRES**

DE 16 A 19 AÑOS	61.739	4.046	38	61	6.812	38	14.689	8.817	5.068
DE 20 A 24 AÑOS	173.042	9.575	139	219	14.476	197	36.907	19.400	12.019
DE 25 A 29 AÑOS	191.478	13.186	237	308	15.915	373	46.050	17.903	11.328
DE 30 A 34 AÑOS	149.258	13.045	256	304	12.383	242	40.191	12.770	8.184
DE 35 A 39 AÑOS	110.572	12.233	306	280	8.590	161	32.239	8.398	6.019
DE 40 A 44 AÑOS	82.063	10.708	325	223	6.061	135	24.743	5.491	4.677
DE 45 A 49 AÑOS	60.458	9.437	315	140	4.227	98	18.098	3.641	3.441
DE 50 A 54 AÑOS	37.318	6.219	193	93	2.812	71	11.432	2.054	2.040
DE 55 A 59 AÑOS	21.496	3.630	74	44	1.645	30	6.763	1.120	1.269
MAYOR DE 59 AÑOS	12.805	2.333	25	27	1.660	55	3.006	745	613
<b>TOTAL EDAD</b>	<b>900.229</b>	<b>84.412</b>	<b>1.908</b>	<b>1.699</b>	<b>74.581</b>	<b>1.400</b>	<b>234.118</b>	<b>80.339</b>	<b>54.658</b>

**MUJERES**

DE 16 A 19 AÑOS	44.863	2.001	5	3	2.175	5	562	12.178	5.819
DE 20 A 24 AÑOS	164.004	6.068	8	23	7.096	66	2.571	31.568	16.245
DE 25 A 29 AÑOS	160.395	7.871	24	45	9.054	141	4.055	26.439	15.478
DE 30 A 34 AÑOS	114.661	8.398	24	33	6.805	107	3.422	17.087	12.036
DE 35 A 39 AÑOS	89.302	9.253	18	27	4.985	61	2.595	10.651	10.757
DE 40 A 44 AÑOS	77.170	9.362	16	26	4.058	61	1.995	7.520	9.535
DE 45 A 49 AÑOS	57.600	7.762	7	16	2.854	31	1.488	4.873	7.037
DE 50 A 54 AÑOS	31.350	4.507	6	5	1.459	14	837	2.356	3.802
DE 55 A 59 AÑOS	14.531	2.773	3	2	630	10	418	1.076	1.760
MAYOR DE 59 AÑOS	6.394	1.834	3	2	266	5	247	435	528
<b>TOTAL EDAD</b>	<b>760.270</b>	<b>59.829</b>	<b>114</b>	<b>182</b>	<b>39.382</b>	<b>501</b>	<b>18.190</b>	<b>114.183</b>	<b>82.997</b>

**8.3M TOTAL CONTRATOS DE TRABAJO INICIALES Y CONTRATOS CONVERTIDOS EN INDEFINIDOS SEGÚN SECCIÓN DE ACTIVIDAD ECONÓMICA POR SEXO Y EDAD. MES (Continuación)**

NOVIEMBRE 2006

	I. TTES.,ALMAC. Y COMUNIC.	J. INTERMEDIAC. FINANCIERA	K. ACT.INMOB. Y ALQUILER	L. ADMON.PUB.DEF. Y S.S.	M. EDUCACIÓN	N. ACTIV.SANIT. Y SERV. SOC.	O. OTRAS ACT. SOCIALES	P. PERSONAL DOMÉSTICO	Q. ORGANISMOS EXTRATERRIT.
<b>AMBOS SEXOS</b>									
DE 16 A 19 AÑOS	2.178	130	31.837	1.056	1.389	1.746	5.905	44	
DE 20 A 24 AÑOS	10.599	2.301	121.124	3.796	7.540	14.639	20.314	153	3
DE 25 A 29 AÑOS	15.233	4.291	109.959	6.178	11.232	16.139	20.218	208	8
DE 30 A 34 AÑOS	13.760	1.833	73.475	6.293	8.189	10.668	14.175	229	10
DE 35 A 39 AÑOS	11.490	731	51.203	6.424	5.431	8.000	9.749	267	6
DE 40 A 44 AÑOS	9.263	383	39.181	6.479	3.862	7.584	7.292	247	6
DE 45 A 49 AÑOS	6.419	261	28.070	5.225	2.594	6.578	5.235	208	3
DE 50 A 54 AÑOS	3.498	151	15.519	3.293	1.377	3.715	3.025	189	1
DE 55 A 59 AÑOS	1.704	77	7.059	1.931	845	1.384	1.645	134	1
MAYOR DE 59 AÑOS	891	109	2.817	1.275	648	533	1.075	67	
<b>TOTAL EDAD</b>	<b>75.035</b>	<b>10.267</b>	<b>480.244</b>	<b>41.950</b>	<b>43.107</b>	<b>70.986</b>	<b>88.633</b>	<b>1.746</b>	<b>38</b>
<b>HOMBRES</b>									
DE 16 A 19 AÑOS	1.603	48	16.503	676	566	437	2.312	25	
DE 20 A 24 AÑOS	6.819	720	58.500	1.517	2.078	2.323	8.100	53	
DE 25 A 29 AÑOS	10.287	1.631	55.960	2.087	3.674	3.067	9.399	70	3
DE 30 A 34 AÑOS	9.676	729	36.820	2.067	3.046	2.259	7.198	85	3
DE 35 A 39 AÑOS	7.978	306	23.262	2.073	2.069	1.570	4.993	94	1
DE 40 A 44 AÑOS	6.255	142	14.945	2.167	1.462	1.100	3.545	80	4
DE 45 A 49 AÑOS	4.421	108	9.873	1.950	996	1.011	2.631	68	3
DE 50 A 54 AÑOS	2.579	68	5.646	1.386	608	554	1.482	81	
DE 55 A 59 AÑOS	1.341	28	3.031	963	411	228	850	68	1
MAYOR DE 59 AÑOS	725	77	1.558	727	384	132	702	36	
<b>TOTAL EDAD</b>	<b>51.684</b>	<b>3.857</b>	<b>226.098</b>	<b>15.613</b>	<b>15.294</b>	<b>12.681</b>	<b>41.212</b>	<b>660</b>	<b>15</b>
<b>MUJERES</b>									
DE 16 A 19 AÑOS	575	82	15.334	380	823	1.309	3.593	19	
DE 20 A 24 AÑOS	3.780	1.581	62.624	2.279	5.462	12.316	12.214	100	3
DE 25 A 29 AÑOS	4.946	2.660	53.999	4.091	7.558	13.072	10.819	138	5
DE 30 A 34 AÑOS	4.084	1.104	36.655	4.226	5.143	8.409	6.977	144	7
DE 35 A 39 AÑOS	3.512	425	27.941	4.351	3.362	6.430	4.756	173	5
DE 40 A 44 AÑOS	3.008	241	24.236	4.312	2.400	6.484	3.747	167	2
DE 45 A 49 AÑOS	1.998	153	18.197	3.275	1.598	5.567	2.604	140	
DE 50 A 54 AÑOS	919	83	9.873	1.907	769	3.161	1.543	108	1
DE 55 A 59 AÑOS	363	49	4.028	968	434	1.156	795	66	
MAYOR DE 59 AÑOS	166	32	1.259	548	264	401	373	31	
<b>TOTAL EDAD</b>	<b>23.351</b>	<b>6.410</b>	<b>254.146</b>	<b>26.337</b>	<b>27.813</b>	<b>58.305</b>	<b>47.421</b>	<b>1.086</b>	<b>23</b>



**8.4M TOTAL CONTRATOS DE TRABAJO INICIALES Y CONTRATOS CONVERTIDOS EN INDEFINIDOS SEGÚN DURACIÓN DEL CONTRATO POR SEXO Y EDAD. MES**

**NOVIEMBRE 2006**

	TOTAL	≤ 7 DIAS	>7 Y ≤ 15 DIAS	>15 DIAS Y ≤ 1 MES	>1 Y ≤ 3 MESES	>3 Y ≤ 6 MESES	>6 Y ≤ 12 MESES	> 12 MESES	INDETERMINADOS	INDEFINIDOS	DURACIÓN MEDIA EN DIAS
<b>AMBOS SEXOS</b>											
DE 16 A 19 AÑOS	106.602	19.370	2.482	5.871	18.337	14.819	2.388	204	33.014	10.117	78,06
DE 20 A 24 AÑOS	337.046	70.194	8.854	17.516	50.241	30.384	7.066	821	112.960	39.010	66,37
DE 25 A 29 AÑOS	351.873	50.962	9.899	19.034	48.878	32.358	8.833	1.619	125.310	54.980	81,57
DE 30 A 34 AÑOS	263.919	32.602	8.395	16.225	35.190	22.754	6.341	1.188	98.370	42.854	83,22
DE 35 A 39 AÑOS	199.874	24.904	7.944	14.698	25.665	15.597	4.704	725	76.233	29.404	76,59
DE 40 A 44 AÑOS	159.233	21.023	7.631	13.638	18.913	11.280	3.571	557	61.025	21.595	70,90
DE 45 A 49 AÑOS	118.058	16.866	6.183	10.816	12.871	7.280	2.466	342	44.932	16.302	63,66
DE 50 A 54 AÑOS	68.668	9.457	3.421	6.617	7.195	4.013	1.435	223	26.648	9.659	64,72
DE 55 A 59 AÑOS	36.027	4.673	1.689	3.519	3.509	2.056	776	149	14.132	5.524	68,76
MAYOR DE 59 AÑOS	19.199	2.154	1.019	2.085	1.570	889	441	2.168	6.410	2.463	361,96
<b>TOTAL EDAD</b>	<b>1.660.499</b>	<b>252.205</b>	<b>57.517</b>	<b>110.019</b>	<b>222.369</b>	<b>141.430</b>	<b>38.021</b>	<b>7.996</b>	<b>599.034</b>	<b>231.908</b>	<b>77,96</b>
<b>HOMBRES</b>											
DE 16 A 19 AÑOS	61.739	9.594	1.297	3.413	9.688	8.955	1.395	153	21.702	5.542	85,16
DE 20 A 24 AÑOS	173.042	31.019	3.965	8.596	23.322	14.323	3.116	528	68.594	19.579	70,16
DE 25 A 29 AÑOS	191.478	24.404	4.422	9.371	23.643	15.756	4.087	979	79.809	29.007	85,80
DE 30 A 34 AÑOS	149.258	15.223	3.499	7.963	18.060	12.097	3.162	777	64.794	23.683	91,32
DE 35 A 39 AÑOS	110.572	10.279	3.003	7.009	12.963	8.294	2.323	472	49.564	16.665	86,99
DE 40 A 44 AÑOS	82.063	7.480	2.564	6.355	9.148	5.882	1.678	349	36.868	11.739	84,03
DE 45 A 49 AÑOS	60.458	6.092	2.302	5.241	6.337	3.699	1.131	207	26.519	8.930	73,68
DE 50 A 54 AÑOS	37.318	3.488	1.353	3.491	3.722	2.182	718	152	16.600	5.612	75,94
DE 55 A 59 AÑOS	21.496	1.982	635	2.065	2.057	1.208	419	109	9.469	3.552	80,74
MAYOR DE 59 AÑOS	12.805	1.102	373	1.291	1.047	602	276	1.761	4.639	1.714	460,44
<b>TOTAL EDAD</b>	<b>900.229</b>	<b>110.663</b>	<b>23.413</b>	<b>54.795</b>	<b>109.987</b>	<b>72.998</b>	<b>18.305</b>	<b>5.487</b>	<b>378.558</b>	<b>126.023</b>	<b>88,08</b>
<b>MUJERES</b>											
DE 16 A 19 AÑOS	44.863	9.776	1.185	2.458	8.649	5.864	993	51	11.312	4.575	69,61
DE 20 A 24 AÑOS	164.004	39.175	4.889	8.920	26.919	16.061	3.950	293	44.366	19.431	63,17
DE 25 A 29 AÑOS	160.395	26.558	5.477	9.663	25.235	16.602	4.746	640	45.501	25.973	77,65
DE 30 A 34 AÑOS	114.661	17.379	4.896	8.262	17.130	10.657	3.179	411	33.576	19.171	75,27
DE 35 A 39 AÑOS	89.302	14.625	4.941	7.689	12.702	7.303	2.381	253	26.669	12.739	67,34
DE 40 A 44 AÑOS	77.170	13.543	5.067	7.283	9.765	5.398	1.893	208	24.157	9.856	60,72
DE 45 A 49 AÑOS	57.600	10.774	3.881	5.575	6.534	3.581	1.335	135	18.413	7.372	55,79
DE 50 A 54 AÑOS	31.350	5.969	2.068	3.126	3.473	1.831	717	71	10.048	4.047	54,89
DE 55 A 59 AÑOS	14.531	2.691	1.054	1.454	1.452	848	357	40	4.663	1.972	55,90
MAYOR DE 59 AÑOS	6.394	1.052	646	794	523	287	165	407	1.771	749	197,95
<b>TOTAL EDAD</b>	<b>760.270</b>	<b>141.542</b>	<b>34.104</b>	<b>55.224</b>	<b>112.382</b>	<b>68.432</b>	<b>19.716</b>	<b>2.509</b>	<b>220.476</b>	<b>105.885</b>	<b>68,73</b>

**8.5M TOTAL CONTRATOS DE TRABAJO INICIALES Y CONTRATOS CONVERTIDOS EN INDEFINIDOS  
SEGÚN NÚMERO DE TRABAJADORES DE LA EMPRESA CONTRATANTE POR SEXO Y EDAD. MES**

**NOVIEMBRE 2006**

TOTAL	1 A 25	26 A 50	51 A 100	101 A 500	501 A 1.000	1.001 A 10.000	> 10.000	SIN DATOS
-------	--------	---------	----------	-----------	-------------	----------------	----------	-----------

**AMBOS SEXOS**

DE 16 A 19 AÑOS	106.602	45.688	11.279	9.686	22.496	6.272	9.741	214	1.226
DE 20 A 24 AÑOS	337.046	129.541	36.945	34.163	78.465	22.189	32.532	426	2.785
DE 25 A 29 AÑOS	351.873	140.988	39.508	36.065	78.575	22.171	30.812	437	3.317
DE 30 A 34 AÑOS	263.919	110.916	29.902	26.884	56.454	15.882	20.874	282	2.725
DE 35 A 39 AÑOS	199.874	86.676	22.664	19.925	41.843	11.932	14.536	177	2.121
DE 40 A 44 AÑOS	159.233	69.475	17.698	16.087	34.062	9.190	10.902	159	1.660
DE 45 A 49 AÑOS	118.058	51.724	13.214	12.046	25.280	6.606	7.725	66	1.397
DE 50 A 54 AÑOS	68.668	31.166	7.810	6.936	14.131	3.523	4.108	34	960
DE 55 A 59 AÑOS	36.027	18.220	3.945	3.567	6.591	1.546	1.670	15	473
MAYOR DE 59 AÑOS	19.199	9.884	2.153	1.698	3.324	670	1.040	115	315
<b>TOTAL EDAD</b>	<b>1.660.499</b>	<b>694.278</b>	<b>185.118</b>	<b>167.057</b>	<b>361.221</b>	<b>99.981</b>	<b>133.940</b>	<b>1.925</b>	<b>16.979</b>

**HOMBRES**

DE 16 A 19 AÑOS	61.739	28.540	6.757	5.532	11.381	3.266	5.373	86	804
DE 20 A 24 AÑOS	173.042	69.355	19.643	17.603	38.116	10.881	15.709	211	1.524
DE 25 A 29 AÑOS	191.478	81.084	22.763	20.151	39.522	10.825	14.988	226	1.919
DE 30 A 34 AÑOS	149.258	67.965	18.324	15.853	28.017	7.329	9.946	134	1.690
DE 35 A 39 AÑOS	110.572	53.716	13.954	11.166	19.094	4.890	6.350	65	1.337
DE 40 A 44 AÑOS	82.063	42.199	10.156	8.355	13.414	3.032	3.777	63	1.067
DE 45 A 49 AÑOS	60.458	31.799	7.698	6.048	9.754	1.871	2.347	14	927
DE 50 A 54 AÑOS	37.318	19.951	4.818	3.799	5.833	1.060	1.204	12	641
DE 55 A 59 AÑOS	21.496	11.996	2.671	2.157	3.214	524	590	5	339
MAYOR DE 59 AÑOS	12.805	6.683	1.527	1.169	2.087	381	628	112	218
<b>TOTAL EDAD</b>	<b>900.229</b>	<b>413.288</b>	<b>108.311</b>	<b>91.833</b>	<b>170.432</b>	<b>44.059</b>	<b>60.912</b>	<b>928</b>	<b>10.466</b>

**MUJERES**

DE 16 A 19 AÑOS	44.863	17.148	4.522	4.154	11.115	3.006	4.368	128	422
DE 20 A 24 AÑOS	164.004	60.186	17.302	16.560	40.349	11.308	16.823	215	1.261
DE 25 A 29 AÑOS	160.395	59.904	16.745	15.914	39.053	11.346	15.824	211	1.398
DE 30 A 34 AÑOS	114.661	42.951	11.578	11.031	28.437	8.553	10.928	148	1.035
DE 35 A 39 AÑOS	89.302	32.960	8.710	8.759	22.749	7.042	8.186	112	784
DE 40 A 44 AÑOS	77.170	27.276	7.542	7.732	20.648	6.158	7.125	96	593
DE 45 A 49 AÑOS	57.600	19.925	5.516	5.998	15.526	4.735	5.378	52	470
DE 50 A 54 AÑOS	31.350	11.215	2.992	3.137	8.298	2.463	2.904	22	319
DE 55 A 59 AÑOS	14.531	6.224	1.274	1.410	3.377	1.022	1.080	10	134
MAYOR DE 59 AÑOS	6.394	3.201	626	529	1.237	289	412	3	97
<b>TOTAL EDAD</b>	<b>760.270</b>	<b>280.990</b>	<b>76.807</b>	<b>75.224</b>	<b>190.789</b>	<b>55.922</b>	<b>73.028</b>	<b>997</b>	<b>6.513</b>

**9.1M TOTAL CONTRATOS DE TRABAJO INICIALES Y CONTRATOS CONVERTIDOS EN INDEFINIDOS SEGÚN GRAN GRUPO DE OCUPACIÓN DEL PUESTO POR SEXO Y NIVEL DE ESTUDIOS TERMINADOS. MES**

**NOVIEMBRE 2006**

	TOTAL	1. DIR. EMPR. Y ADM. PUB.	2. TEC. Y PROF. CIENT. E INT.	3. TEC. Y PROF. DE APOYO	4. EMP. TIPO ADMINIST.	5. S. RES. PROT. PERS. Y VAR.	6. T. C. AGRIC. Y PESCA	7. ART. Y T.C. IN. CO. MIN.	8. OP. MAQ. E INSTR. MONT.	9. TRAB. NO CUALIFIC.	0. FUERZAS ARMADAS
<b>AMBOS SEXOS</b>											
ANALFABETOS	158.561	223	1.593	3.251	4.429	21.459	5.409	28.462	13.495	79.776	464
ESTUDIOS PRIMARIOS	149.380	148	761	2.039	3.561	16.210	13.685	26.415	7.703	78.631	227
ESTUDIOS SECUNDARIOS	1.138.356	3.037	24.619	67.320	115.725	261.288	37.994	156.746	84.459	382.478	4.690
PROGRAMAS FORM. PROF.	96.687	291	3.550	10.284	15.836	28.353	1.260	8.680	6.677	21.386	370
EDUCACIÓN GENERAL	1.041.669	2.746	21.069	57.036	99.889	232.935	36.734	148.066	77.782	361.092	4.320
ESTUDIOS POSTSECUNDARIOS	214.202	2.713	62.116	38.255	44.710	26.891	1.249	6.847	5.884	24.546	991
TECN.PROF.SUP.	68.754	408	5.594	13.160	14.395	12.348	766	4.674	3.837	13.252	320
PRIMER CICLO	66.122	652	24.063	12.092	12.953	7.526	292	1.300	1.145	5.807	292
2° Y 3° CICLO	79.326	1.653	32.459	13.003	17.362	7.017	191	873	902	5.487	379
OTROS											
<b>TOTAL</b>	<b>1.660.499</b>	<b>6.121</b>	<b>89.089</b>	<b>110.865</b>	<b>168.425</b>	<b>325.848</b>	<b>58.337</b>	<b>218.470</b>	<b>111.541</b>	<b>565.431</b>	<b>6.372</b>
<b>HOMBRES</b>											
ANALFABETOS	102.420	175	791	1.884	1.454	8.077	2.973	26.353	11.450	48.925	338
ESTUDIOS PRIMARIOS	94.482	102	378	1.255	1.177	6.371	8.116	25.017	6.609	45.322	135
ESTUDIOS SECUNDARIOS	614.994	2.003	12.348	34.248	31.417	78.893	20.272	145.231	71.322	216.595	2.665
PROGRAMAS FORM. PROF.	42.585	168	1.687	5.006	3.442	5.909	621	8.003	5.537	12.020	192
EDUCACIÓN GENERAL	572.409	1.835	10.661	29.242	27.975	72.984	19.651	137.228	65.785	204.575	2.473
ESTUDIOS POSTSECUNDARIOS	88.333	1.701	25.087	16.357	12.362	6.694	637	5.870	4.595	14.505	525
TECN.PROF.SUP.	32.156	266	2.881	6.472	3.638	3.019	386	4.166	3.033	8.101	194
PRIMER CICLO	23.507	412	8.009	4.484	3.484	1.768	154	1.038	866	3.162	130
2° Y 3° CICLO	32.670	1.023	14.197	5.401	5.240	1.907	97	666	696	3.242	201
OTROS											
<b>TOTAL</b>	<b>900.229</b>	<b>3.981</b>	<b>38.604</b>	<b>53.744</b>	<b>46.410</b>	<b>100.035</b>	<b>31.998</b>	<b>202.471</b>	<b>93.976</b>	<b>325.347</b>	<b>3.663</b>
<b>MUJERES</b>											
ANALFABETOS	56.141	48	802	1.367	2.975	13.382	2.436	2.109	2.045	30.851	126
ESTUDIOS PRIMARIOS	54.898	46	383	784	2.384	9.839	5.569	1.398	1.094	33.309	92
ESTUDIOS SECUNDARIOS	523.362	1.034	12.271	33.072	84.308	182.395	17.722	11.515	13.137	165.883	2.025
PROGRAMAS FORM. PROF.	54.102	123	1.863	5.278	12.394	22.444	639	677	1.140	9.366	178
EDUCACIÓN GENERAL	469.260	911	10.408	27.794	71.914	159.951	17.083	10.838	11.997	156.517	1.847
ESTUDIOS POSTSECUNDARIOS	125.869	1.012	37.029	21.898	32.348	20.197	612	977	1.289	10.041	466
TECN.PROF.SUP.	36.598	142	2.713	6.688	10.757	9.329	380	508	804	5.151	126
PRIMER CICLO	42.615	240	16.054	7.608	9.469	5.758	138	262	279	2.645	162
2° Y 3° CICLO	46.656	630	18.262	7.602	12.122	5.110	94	207	206	2.245	178
OTROS											
<b>TOTAL</b>	<b>760.270</b>	<b>2.140</b>	<b>50.485</b>	<b>57.121</b>	<b>122.015</b>	<b>225.813</b>	<b>26.339</b>	<b>15.999</b>	<b>17.565</b>	<b>240.084</b>	<b>2.709</b>

**9.2M TOTAL CONTRATOS DE TRABAJO INICIALES Y CONTRATOS CONVERTIDOS EN INDEFINIDOS SEGÚN SECCIÓN DE ACTIVIDAD ECONÓMICA POR SEXO Y NIVEL DE ESTUDIOS TERMINADOS. MES**

**NOVIEMBRE 2006**

	TOTAL	A. AGRICULTURA Y GANADERIA	B. PESCA	C. INDUSTRIAS EXTRACTIVAS	D. INDUSTRIAS MANUFACT.	E. P.DIST.ELE. GAS Y AGUA	F. CONSTRUC- CIÓN	G. COMERCIO, REPARAC.	H. HOSTELERIA
<b>AMBOS SEXOS</b>									
ANALFABETOS	158.561	26.305	157	102	8.577	100	34.869	13.313	11.604
ESTUDIOS PRIMARIOS	149.380	40.690	320	164	7.992	106	33.306	10.655	11.233
ESTUDIOS SECUNDARIOS	1.138.356	75.207	1.394	1.467	84.448	1.177	174.136	151.814	108.817
PROGRAMAS FORM. PROF.	96.687	1.835	136	88	6.990	123	7.859	11.374	5.065
EDUCACIÓN GENERAL	1.041.669	73.372	1.258	1.379	77.458	1.054	166.277	140.440	103.752
ESTUDIOS POSTSECUNDARIOS	214.202	2.039	151	148	12.946	518	9.997	18.740	6.001
TECN.PROF.SUP.	68.754	1.051	110	54	6.316	190	4.109	8.214	2.663
PRIMER CICLO	66.122	631	24	33	2.650	132	3.234	4.332	1.998
2° Y 3° CICLO	79.326	357	17	61	3.980	196	2.654	6.194	1.340
OTROS									
<b>TOTAL</b>	<b>1.660.499</b>	<b>144.241</b>	<b>2.022</b>	<b>1.881</b>	<b>113.963</b>	<b>1.901</b>	<b>252.308</b>	<b>194.522</b>	<b>137.655</b>

**HOMBRES**

ANALFABETOS	102.420	16.427	152	98	5.713	56	33.527	6.007	4.406
ESTUDIOS PRIMARIOS	94.482	25.718	316	143	5.697	94	31.581	4.944	4.707
ESTUDIOS SECUNDARIOS	614.994	41.280	1.304	1.349	55.429	932	162.249	62.053	43.278
PROGRAMAS FORM. PROF.	42.585	889	132	76	4.618	91	6.745	4.610	2.165
EDUCACIÓN GENERAL	572.409	40.391	1.172	1.273	50.811	841	155.504	57.443	41.113
ESTUDIOS POSTSECUNDARIOS	88.333	987	136	109	7.742	318	6.761	7.335	2.267
TECN.PROF.SUP.	32.156	486	103	44	4.194	126	3.082	3.450	1.056
PRIMER CICLO	23.507	331	24	23	1.489	75	2.089	1.539	705
2° Y 3° CICLO	32.670	170	9	42	2.059	117	1.590	2.346	506
OTROS									
<b>TOTAL</b>	<b>900.229</b>	<b>84.412</b>	<b>1.908</b>	<b>1.699</b>	<b>74.581</b>	<b>1.400</b>	<b>234.118</b>	<b>80.339</b>	<b>54.658</b>

**MUJERES**

ANALFABETOS	56.141	9.878	5	4	2.864	44	1.342	7.306	7.198
ESTUDIOS PRIMARIOS	54.898	14.972	4	21	2.295	12	1.725	5.711	6.526
ESTUDIOS SECUNDARIOS	523.362	33.927	90	118	29.019	245	11.887	89.761	65.539
PROGRAMAS FORM. PROF.	54.102	946	4	12	2.372	32	1.114	6.764	2.900
EDUCACIÓN GENERAL	469.260	32.981	86	106	26.647	213	10.773	82.997	62.639
ESTUDIOS POSTSECUNDARIOS	125.869	1.052	15	39	5.204	200	3.236	11.405	3.734
TECN.PROF.SUP.	36.598	565	7	10	2.122	64	1.027	4.764	1.607
PRIMER CICLO	42.615	300		10	1.161	57	1.145	2.793	1.293
2° Y 3° CICLO	46.656	187	8	19	1.921	79	1.064	3.848	834
OTROS									
<b>TOTAL</b>	<b>760.270</b>	<b>59.829</b>	<b>114</b>	<b>182</b>	<b>39.382</b>	<b>501</b>	<b>18.190</b>	<b>114.183</b>	<b>82.997</b>

**9.2M TOTAL CONTRATOS DE TRABAJO INICIALES Y CONTRATOS CONVERTIDOS EN INDEFINIDOS SEGÚN SECCIÓN DE ACTIVIDAD ECONÓMICA POR SEXO Y NIVEL DE ESTUDIOS TERMINADOS. MES (Continuación)**

NOVIEMBRE 2006

	I. TTES.ALMAC. Y COMUNIC.	J. INTERMED. FINANCIERA	K. ACT.INMOB. Y ALQUILER	L. ADMON.PUB. DEF. Y S.S.	M. EDUCACIÓN	N. ACTIV.SANIT.Y SERV.SOC.	O. OTRAS ACT. SOCIALES	P. PERSONAL DOMÉSTICO	Q. ORGANISMOS EXTRATER.
<b>AMBOS SEXOS</b>									
ANALFABETOS	4.305	167	49.345	1.878	992	2.211	4.502	133	1
ESTUDIOS PRIMARIOS	3.623	126	30.672	4.522	742	1.581	3.391	257	
ESTUDIOS SECUNDARIOS	58.571	3.871	328.275	25.021	18.080	41.479	63.288	1.282	29
PROGRAMAS FORM. PROF.	4.426	523	31.715	2.613	2.485	13.721	7.658	74	2
EDUCACIÓN GENERAL	54.145	3.348	296.560	22.408	15.595	27.758	55.630	1.208	27
ESTUDIOS POSTSECUNDARIOS	8.536	6.103	71.952	10.529	23.293	25.715	17.452	74	8
TECN.PROF.SUP.	3.815	744	23.640	2.405	2.963	6.628	5.821	31	
PRIMER CICLO	2.357	1.868	20.068	4.347	7.475	12.351	4.598	24	
2° Y 3° CICLO	2.364	3.491	28.244	3.777	12.855	6.736	7.033	19	8
OTROS									
<b>TOTAL</b>	<b>75.035</b>	<b>10.267</b>	<b>480.244</b>	<b>41.950</b>	<b>43.107</b>	<b>70.986</b>	<b>88.633</b>	<b>1.746</b>	<b>38</b>
<b>HOMBRES</b>									
ANALFABETOS	3.676	79	28.115	875	403	424	2.416	46	
ESTUDIOS PRIMARIOS	3.093	35	13.637	2.140	265	359	1.685	68	
ESTUDIOS SECUNDARIOS	41.027	1.402	151.848	9.703	6.088	6.754	29.774	513	11
PROGRAMAS FORM. PROF.	2.476	146	14.762	542	790	1.471	3.043	28	1
EDUCACIÓN GENERAL	38.551	1.256	137.086	9.161	5.298	5.283	26.731	485	10
ESTUDIOS POSTSECUNDARIOS	3.888	2.341	32.498	2.895	8.538	5.144	7.337	33	4
TECN.PROF.SUP.	1.840	220	11.934	701	1.126	920	2.860	14	
PRIMER CICLO	913	653	8.424	989	2.441	2.096	1.705	11	
2° Y 3° CICLO	1.135	1.468	12.140	1.205	4.971	2.128	2.772	8	4
OTROS									
<b>TOTAL</b>	<b>51.684</b>	<b>3.857</b>	<b>226.098</b>	<b>15.613</b>	<b>15.294</b>	<b>12.681</b>	<b>41.212</b>	<b>660</b>	<b>15</b>
<b>MUJERES</b>									
ANALFABETOS	629	88	21.230	1.003	589	1.787	2.086	87	1
ESTUDIOS PRIMARIOS	530	91	17.035	2.382	477	1.222	1.706	189	
ESTUDIOS SECUNDARIOS	17.544	2.469	176.427	15.318	11.992	34.725	33.514	769	18
PROGRAMAS FORM. PROF.	1.950	377	16.953	2.071	1.695	12.250	4.615	46	1
EDUCACIÓN GENERAL	15.594	2.092	159.474	13.247	10.297	22.475	28.899	723	17
ESTUDIOS POSTSECUNDARIOS	4.648	3.762	39.454	7.634	14.755	20.571	10.115	41	4
TECN.PROF.SUP.	1.975	524	11.706	1.704	1.837	5.708	2.961	17	
PRIMER CICLO	1.444	1.215	11.644	3.358	5.034	10.255	2.893	13	
2° Y 3° CICLO	1.229	2.023	16.104	2.572	7.884	4.608	4.261	11	4
OTROS									
<b>TOTAL</b>	<b>23.351</b>	<b>6.410</b>	<b>254.146</b>	<b>26.337</b>	<b>27.813</b>	<b>58.305</b>	<b>47.421</b>	<b>1.086</b>	<b>23</b>

**9.3M TOTAL CONTRATOS DE TRABAJO INICIALES Y CONTRATOS CONVERTIDOS EN INDEFINIDOS SEGÚN DURACIÓN DEL CONTRATO POR SEXO Y NIVEL DE ESTUDIOS TERMINADOS. MES**

NOVIEMBRE 2006

TOTAL	≤ 7 DIAS	> 7 Y ≤ 15 DIAS	> 15 DIAS Y ≤ 1 MES	> 1 Y ≤ 3 MESES	> 3 Y ≤ 6 MESES	> 6 Y ≤ 12 MESES	> 12 Y ≤ 18 MESES	> 18 Y ≤ 24 MESES	> 24 MESES	INDETERMINADOS	INDEFINIDOS	
<b>AMBOS SEXOS</b>												
ANALFABETOS	158.561	15.501	4.363	10.060	18.878	9.623	2.080	63	39	714	81.453	15.787
ESTUDIOS PRIMARIOS	149.380	17.298	7.534	17.212	16.197	9.337	2.769	88	110	288	64.984	13.563
ESTUDIOS SECUND.	1.138.356	181.253	39.647	73.437	165.962	101.043	22.159	775	547	3.231	388.515	161.787
PROGRAMAS F.P.	96.687	18.575	3.234	5.212	13.216	10.105	2.144	76	138	355	29.216	14.416
EDUCAC. GRAL.	1.041.669	162.678	36.413	68.225	152.746	90.938	20.015	699	409	2.876	359.299	147.371
ESTUDIOS POSTSECUND.	214.202	38.153	5.973	9.310	21.332	21.427	11.013	490	588	1.063	64.082	40.771
TECNICO-PROFES.	68.754	13.308	2.258	3.558	8.254	7.285	2.109	95	74	340	19.356	12.117
PRIMER CICLO	66.122	13.161	1.991	2.943	6.223	6.053	3.521	127	89	295	20.776	10.943
2° Y 3° CICLO	79.326	11.684	1.724	2.809	6.855	8.089	5.383	268	425	428	23.950	17.711
OTROS												
<b>TOTAL</b>	<b>1.660.499</b>	<b>252.205</b>	<b>57.517</b>	<b>110.019</b>	<b>222.369</b>	<b>141.430</b>	<b>38.021</b>	<b>1.416</b>	<b>1.284</b>	<b>5.296</b>	<b>599.034</b>	<b>231.908</b>
<b>HOMBRES</b>												
ANALFABETOS	102.420	7.830	1.929	5.479	10.536	5.686	1.265	36	27	639	59.543	9.450
ESTUDIOS PRIMARIOS	94.482	7.968	3.381	10.359	9.175	5.652	1.621	60	104	222	47.517	8.423
ESTUDIOS SECUND.	614.994	79.489	15.871	35.577	82.697	53.003	11.089	440	344	2.493	245.432	88.559
PROGRAMAS F.P.	42.585	7.254	1.161	2.067	5.394	4.521	899	43	68	252	14.365	6.561
EDUCAC. GRAL.	572.409	72.235	14.710	33.510	77.303	48.482	10.190	397	276	2.241	231.067	81.998
ESTUDIOS POSTSECUND.	88.333	15.376	2.232	3.380	7.579	8.657	4.330	186	310	626	26.066	19.591
TECNICO-PROFES.	32.156	5.949	944	1.530	3.402	3.384	894	36	46	267	9.484	6.220
PRIMER CICLO	23.507	4.360	616	894	1.848	2.148	1.185	40	44	134	7.352	4.886
2° Y 3° CICLO	32.670	5.067	672	956	2.329	3.125	2.251	110	220	225	9.230	8.485
OTROS												
<b>TOTAL</b>	<b>900.229</b>	<b>110.663</b>	<b>23.413</b>	<b>54.795</b>	<b>109.987</b>	<b>72.998</b>	<b>18.305</b>	<b>722</b>	<b>785</b>	<b>3.980</b>	<b>378.558</b>	<b>126.023</b>
<b>MUJERES</b>												
ANALFABETOS	56.141	7.671	2.434	4.581	8.342	3.937	815	27	12	75	21.910	6.337
ESTUDIOS PRIMARIOS	54.898	9.330	4.153	6.853	7.022	3.685	1.148	28	6	66	17.467	5.140
ESTUDIOS SECUND.	523.362	101.764	23.776	37.860	83.265	48.040	11.070	335	203	738	143.083	73.228
PROGRAMAS F.P.	54.102	11.321	2.073	3.145	7.822	5.584	1.245	33	70	103	14.851	7.855
EDUCAC. GRAL.	469.260	90.443	21.703	34.715	75.443	42.456	9.825	302	133	635	128.232	65.373
ESTUDIOS POSTSECUND.	125.869	22.777	3.741	5.930	13.753	12.770	6.683	304	278	437	38.016	21.180
TECNICO-PROFES.	36.598	7.359	1.314	2.028	4.852	3.901	1.215	59	28	73	9.872	5.897
PRIMER CICLO	42.615	8.801	1.375	2.049	4.375	3.905	2.336	87	45	161	13.424	6.057
2° Y 3° CICLO	46.656	6.617	1.052	1.853	4.526	4.964	3.132	158	205	203	14.720	9.226
OTROS												
<b>TOTAL</b>	<b>760.270</b>	<b>141.542</b>	<b>34.104</b>	<b>55.224</b>	<b>112.382</b>	<b>68.432</b>	<b>19.716</b>	<b>694</b>	<b>499</b>	<b>1.316</b>	<b>220.476</b>	<b>105.885</b>

**9.4M TOTAL CONTRATOS DE TRABAJO INICIALES Y CONTRATOS CONVERTIDOS EN INDEFINIDOS SEGÚN NÚMERO DE TRABAJADORES DE LA EMPRESA POR SEXO Y NIVEL DE ESTUDIOS TERMINADOS. MES**

NOVIEMBRE 2006

	TOTAL	1 A 25	26 A 50	51 A 100	101 A 500	501 A 1.000	1.001 A 10.000	> 10.000	SIN DATOS
<b>AMBOS SEXOS</b>									
ANALFABETOS	158.561	70.928	17.473	15.277	31.778	12.682	8.644	118	1.661
ESTUDIOS PRIMARIOS	149.380	69.217	16.360	13.597	31.900	5.438	11.235	12	1.621
ESTUDIOS SECUNDARIOS	1.138.356	487.524	128.031	114.789	240.416	65.495	88.770	1.391	11.940
PROG. FORM. PROF.	96.687	32.411	9.550	10.204	24.738	6.427	12.401	199	757
EDUCACIÓN GENERAL	1.041.669	455.113	118.481	104.585	215.678	59.068	76.369	1.192	11.183
ESTUDIOS POSTSECUNDARIOS	214.202	66.609	23.254	23.394	57.127	16.366	25.291	404	1.757
TÉCNICOS PROF.SUP.	68.754	22.262	6.736	6.796	18.609	6.272	7.331	169	579
PRIMER CICLO	66.122	19.971	7.588	7.569	17.809	4.406	8.146	134	499
2° Y 3° CICLO	79.326	24.376	8.930	9.029	20.709	5.688	9.814	101	679
OTROS									
<b>TOTAL</b>	<b>1.660.499</b>	<b>694.278</b>	<b>185.118</b>	<b>167.057</b>	<b>361.221</b>	<b>99.981</b>	<b>133.940</b>	<b>1.925</b>	<b>16.979</b>
<b>HOMBRES</b>									
ANALFABETOS	102.420	49.725	12.160	9.558	17.824	6.880	4.930	102	1.241
ESTUDIOS PRIMARIOS	94.482	47.193	11.122	8.624	17.762	2.425	6.218	6	1.132
ESTUDIOS SECUNDARIOS	614.994	289.165	75.341	63.806	111.159	27.817	39.797	659	7.250
PROG. FORM. PROF.	42.585	15.412	4.823	4.525	10.220	2.392	4.765	85	363
EDUCACIÓN GENERAL	572.409	273.753	70.518	59.281	100.939	25.425	35.032	574	6.887
ESTUDIOS POSTSECUNDARIOS	88.333	27.205	9.688	9.845	23.687	6.937	9.967	161	843
TÉCNICOS PROF.SUP.	32.156	10.224	3.278	3.316	8.686	2.944	3.309	94	305
PRIMER CICLO	23.507	7.482	2.771	2.845	6.194	1.547	2.431	31	206
2° Y 3° CICLO	32.670	9.499	3.639	3.684	8.807	2.446	4.227	36	332
OTROS									
<b>TOTAL</b>	<b>900.229</b>	<b>413.288</b>	<b>108.311</b>	<b>91.833</b>	<b>170.432</b>	<b>44.059</b>	<b>60.912</b>	<b>928</b>	<b>10.466</b>
<b>MUJERES</b>									
ANALFABETOS	56.141	21.203	5.313	5.719	13.954	5.802	3.714	16	420
ESTUDIOS PRIMARIOS	54.898	22.024	5.238	4.973	14.138	3.013	5.017	6	489
ESTUDIOS SECUNDARIOS	523.362	198.359	52.690	50.983	129.257	37.678	48.973	732	4.690
PROG. FORM. PROF.	54.102	16.999	4.727	5.679	14.518	4.035	7.636	114	394
EDUCACIÓN GENERAL	469.260	181.360	47.963	45.304	114.739	33.643	41.337	618	4.296
ESTUDIOS POSTSECUNDARIOS	125.869	39.404	13.566	13.549	33.440	9.429	15.324	243	914
TÉCNICOS PROF.SUP.	36.598	12.038	3.458	3.480	9.923	3.328	4.022	75	274
PRIMER CICLO	42.615	12.489	4.817	4.724	11.615	2.859	5.715	103	293
2° Y 3° CICLO	46.656	14.877	5.291	5.345	11.902	3.242	5.587	65	347
OTROS									
<b>TOTAL</b>	<b>760.270</b>	<b>280.990</b>	<b>76.807</b>	<b>75.224</b>	<b>190.789</b>	<b>55.922</b>	<b>73.028</b>	<b>997</b>	<b>6.513</b>

**10.1M TOTAL CONTRATOS DE TRABAJO INICIALES Y CONTRATOS CONVERTIDOS EN INDEFINIDOS SEGÚN SECCIÓN DE ACTIVIDAD ECONÓMICA POR SEXO Y GRAN GRUPO DE OCUPACIÓN DEL PUESTO. MES**

NOVIEMBRE 2006

TOTAL	A. AGRICULTURA Y GANADERIA	B. PESCA	C. INDUSTRIAS EXTRACTIVAS	D. INDUSTRIAS MANUFACT.	E. P. DIST. ELE. GAS Y AGUA	F. CONSTRUCCIÓN	G. COMERCIO, REPARAC.	H. HOSTELERIA	
<b>AMBOS SEXOS</b>									
1. DIRECCION EMPRESAS Y ADMONE	6.121	33	8	11	536	8	350	847	328
2. TECS., PROFES. CIENTIFICOS E	89.089	206	7	54	2.735	177	3.397	3.204	348
3. TECNICOS Y PROFESIONALES DE	110.865	296	348	72	7.281	200	5.463	14.588	2.292
4. EMPLEADOS DE TIPO ADMINISTF	168.425	393	18	83	7.041	228	7.326	24.534	4.579
5. TRAB. SERV. REST., PERSON., PRC	325.848	237	43	6	4.302	49	1.054	83.336	97.420
6. TRABS. CUALIF. EN AGRICULTURA	58.337	40.205	1.214	10	497	24	2.797	4.661	136
7. ARTESAN./TRAB.C.IND.MANUF.C	218.470	878	69	559	31.415	244	147.549	13.485	1.136
8. OPERADORES INSTAL.Y MAQUINA	111.541	2.287	175	644	20.332	312	9.329	11.524	2.173
9. TRABAJADORES NO CUALIFICADC	565.431	99.685	139	442	39.682	659	74.910	38.291	29.149
0. FUERZAS ARMADAS	6.372	21	1	142	142	133	133	52	94
<b>TOTAL</b>	<b>1.660.499</b>	<b>144.241</b>	<b>2.022</b>	<b>1.881</b>	<b>113.963</b>	<b>1.901</b>	<b>252.308</b>	<b>194.522</b>	<b>137.655</b>

**HOMBRES**

1. DIRECCION EMPRESAS Y ADMONE	3.981	26	8	11	420	6	262	612	231
2. TECS., PROFES. CIENTIFICOS E	38.604	120	6	40	1.733	123	2.373	1.557	155
3. TECNICOS Y PROFESIONALES DE	53.744	190	338	59	4.572	119	3.676	8.356	1.023
4. EMPLEADOS DE TIPO ADMINISTF	46.410	94	6	33	1.805	64	1.749	4.780	1.705
5. TRAB. SERV. REST., PERSON., PRC	100.035	148	42	3	951	24	485	19.550	41.567
6. TRABS. CUALIF. EN AGRICULTURA	31.998	23.798	1.195	8	150	23	1.169	1.069	119
7. ARTESAN./TRAB.C.IND.MANUF.C	202.471	753	61	542	24.888	238	145.627	11.356	1.004
8. OPERADORES INSTAL.Y MAQUINA	93.976	2.174	167	616	13.957	293	9.173	10.181	1.965
9. TRABAJADORES NO CUALIFICADC	325.347	57.097	84	387	25.997	510	69.483	22.852	6.867
0. FUERZAS ARMADAS	3.663	12	1	108	108	121	121	26	22
<b>TOTAL</b>	<b>900.229</b>	<b>84.412</b>	<b>1.908</b>	<b>1.699</b>	<b>74.581</b>	<b>1.400</b>	<b>234.118</b>	<b>80.339</b>	<b>54.658</b>

**MUJERES**

1. DIRECCION EMPRESAS Y ADMONE	2.140	7			116	2	88	235	97
2. TECS., PROFES. CIENTIFICOS E	50.485	86	1	14	1.002	54	1.024	1.647	193
3. TECNICOS Y PROFESIONALES DE	57.121	106	10	13	2.709	81	1.787	6.232	1.269
4. EMPLEADOS DE TIPO ADMINISTF	122.015	299	12	50	5.236	164	5.577	19.754	2.874
5. TRAB. SERV. REST., PERSON., PRC	225.813	89	1	3	3.351	25	569	63.786	55.853
6. TRABS. CUALIF. EN AGRICULTURA	26.339	16.407	19	2	347	1	1.628	3.592	17
7. ARTESAN./TRAB.C.IND.MANUF.C	15.999	125	8	17	6.527	6	1.922	2.129	132
8. OPERADORES INSTAL.Y MAQUINA	17.565	113	8	28	6.375	19	156	1.343	208
9. TRABAJADORES NO CUALIFICADC	240.084	42.588	55	55	13.685	149	5.427	15.439	22.282
0. FUERZAS ARMADAS	2.709	9			34		12	26	72
<b>TOTAL</b>	<b>760.270</b>	<b>59.829</b>	<b>114</b>	<b>182</b>	<b>39.382</b>	<b>501</b>	<b>18.190</b>	<b>114.183</b>	<b>82.997</b>



**10.1M TOTAL CONTRATOS DE TRABAJO INICIALES Y CONTRATOS CONVERTIDOS EN INDEFINIDOS SEGÚN SECCIÓN DE ACTIVIDAD ECONÓMICA POR SEXO Y GRAN GRUPO DE OCUPACIÓN DEL PUESTO. MES (Continuación)**

NOVIEMBRE 2006

	I. TTES.ALMAC. Y COMUNIC.	J. INTERMED. FINANCIERA	K. ACTIV. INM Y ALQUILER	L. ADMN.PUB. DEF. Y S.S.	M. EDUCACIÓN	N. ACT.SANIT. Y SERV.SOC.	O. OTRAS ACT. SOCIALES	P. PERSONAL DOMESTICO	Q. ORGANISMOS EXTRATER.
<b>AMBOS SEXOS</b>									
1. DIRECCION EMPRESAS Y ADMONE!	837	115	1.889	101	138	237	679	3	1
2. TECS.,PROFES.CIENTIFICOS E	594	920	15.644	5.964	24.336	17.243	14.249	9	2
3. TECNICOS Y PROFESIONALES DE	2.793	1.670	31.202	4.853	9.145	9.527	21.110	19	6
4. EMPLEADOS DE TIPO ADMINISTR	22.304	7.077	76.493	3.047	2.909	5.069	7.263	48	13
5. TRAB.SERV.REST.,PERSON.,PRO	4.466	209	75.177	5.122	3.644	30.449	20.250	83	1
6. TRABS.CUALIF.EN AGRICULTURA	56	5	3.159	3.945	181	127	1.253	66	1
7. ARTESAN./TRAB.C.IND.MANUF.CI	897	29	16.018	3.536	426	435	1.749	43	2
8. OPERADORES INSTAL.Y MAQUINAI	29.248	29	31.401	356	118	1.176	2.431	2	4
9. TRABAJADORES NO CUALIFICADO!	13.829	211	223.398	15.024	2.209	6.700	19.622	1.473	8
0. FUERZAS ARMADAS	11	2	5.863	2	1	23	27		
<b>TOTAL</b>	<b>75.035</b>	<b>10.267</b>	<b>480.244</b>	<b>41.950</b>	<b>43.107</b>	<b>70.986</b>	<b>88.633</b>	<b>1.746</b>	<b>38</b>
<b>HOMBRES</b>									
1. DIRECCION EMPRESAS Y ADMONE!	596	77	1.141	40	66	101	382	1	1
2. TECS.,PROFES.CIENTIFICOS E	346	356	8.399	1.948	10.171	3.981	7.292	3	1
3. TECNICOS Y PROFESIONALES DE	1.479	679	15.443	1.610	3.049	2.123	11.018	8	2
4. EMPLEADOS DE TIPO ADMINISTR	8.183	2.518	21.579	653	479	827	1.912	19	4
5. TRAB.SERV.REST.,PERSON.,PRO	1.533	78	26.091	710	500	3.306	5.023	24	
6. TRABS.CUALIF.EN AGRICULTURA	56	5	1.596	1.691	65	88	918	47	1
7. ARTESAN./TRAB.C.IND.MANUF.CI	850	28	12.294	2.833	295	209	1.454	38	1
8. OPERADORES INSTAL.Y MAQUINAI	27.868	28	24.193	287	89	998	1.982	1	4
9. TRABAJADORES NO CUALIFICADO!	10.765	88	112.023	5.840	579	1.039	11.216	519	1
0. FUERZAS ARMADAS	8		3.339	1	1	9	15		
<b>TOTAL</b>	<b>51.684</b>	<b>3.857</b>	<b>226.098</b>	<b>15.613</b>	<b>15.294</b>	<b>12.681</b>	<b>41.212</b>	<b>660</b>	<b>15</b>
<b>MUJERES</b>									
1. DIRECCION EMPRESAS Y ADMONE!	241	38	748	61	72	136	297	2	
2. TECS.,PROFES.CIENTIFICOS E	248	564	7.245	4.016	14.165	13.262	6.957	6	1
3. TECNICOS Y PROFESIONALES DE	1.314	991	15.759	3.243	6.096	7.404	10.092	11	4
4. EMPLEADOS DE TIPO ADMINISTR	14.121	4.559	54.914	2.394	2.430	4.242	5.351	29	9
5. TRAB.SERV.REST.,PERSON.,PRO	2.933	131	49.086	4.412	3.144	27.143	15.227	59	1
6. TRABS.CUALIF.EN AGRICULTURA			1.563	2.254	116	39	335	19	
7. ARTESAN./TRAB.C.IND.MANUF.CI	47	1	3.724	703	131	226	295	5	1
8. OPERADORES INSTAL.Y MAQUINAI	1.380	1	7.208	69	29	178	449	1	
9. TRABAJADORES NO CUALIFICADO!	3.064	123	111.375	9.184	1.630	5.661	8.406	954	7
0. FUERZAS ARMADAS	3	2	2.524	1		14	12		
<b>TOTAL</b>	<b>23.351</b>	<b>6.410</b>	<b>254.146</b>	<b>26.337</b>	<b>27.813</b>	<b>58.305</b>	<b>47.421</b>	<b>1.086</b>	<b>23</b>

**10.2M TOTAL CONTRATOS DE TRABAJO INICIALES Y CONTRATOS CONVERTIDOS EN INDEFINIDOS SEGÚN DURACIÓN DEL CONTRATO POR SEXO Y GRAN GRUPO DE OCUPACIÓN DEL PUESTO. MES**

**NOVIEMBRE 2006**

	TOTAL	≤ 7 DIAS	> 7 Y ≤ 15 DIAS	> 15 DIAS ≤ 1 MES	> 1 Y ≤ 3 MESES	> 3 Y ≤ 6 MESES	> 6 Y ≤ 12 MESES	> 12 Y ≤ 18 MESES	INDETERMINADOS	INDEFINIDOS	DURACIÓN MEDIA EN DIAS
<b>AMBOS SEXOS</b>											
1. DIRECCION EMPRESAS Y	6.121	421	66	131	396	560	209	66	935	3.337	153,25
2. TECS.,PROFES.CIENTIFI	89.089	14.955	1.957	2.876	6.051	7.526	8.332	1.481	30.768	15.143	131,11
3. TECNICOS Y PROFESIONA	110.865	14.992	1.777	2.874	12.604	13.581	6.215	724	33.678	24.420	111,95
4. EMPLEADOS DE TIPO ADM	168.425	26.716	5.103	8.590	26.334	19.654	3.368	630	43.596	34.434	80,38
5. TRAB.SERV.REST.,PERSC	325.848	81.411	6.373	14.454	65.852	38.121	6.990	654	58.086	53.907	68,48
6. TRABS.CUALIF.EN AGRIC	58.337	4.367	8.519	17.126	3.579	1.881	573	39	19.019	3.234	36,84
7. ARTESAN./TRAB.C.IND.M	218.470	4.286	1.887	6.031	21.095	16.647	3.065	1.199	136.782	27.478	130,31
8. OPERADORES INSTAL.Y M	111.541	11.480	2.697	6.328	19.427	12.318	2.039	1.285	36.546	19.421	112,63
9. TRABAJADORES NO CUALI	565.431	90.702	28.834	51.246	66.597	30.920	7.218	1.913	237.565	50.436	58,26
0. FUERZAS ARMADAS	6.372	2.875	304	363	434	222	12	5	2.059	98	21,43
<b>TOTAL</b>	<b>1.660.499</b>	<b>252.205</b>	<b>57.517</b>	<b>110.019</b>	<b>222.369</b>	<b>141.430</b>	<b>38.021</b>	<b>7.996</b>	<b>599.034</b>	<b>231.908</b>	<b>77,96</b>
<b>HOMBRES</b>											
1. DIRECCION EMPRESAS Y	3.981	189	41	77	243	365	136	51	570	2.309	176,07
2. TECS.,PROFES.CIENTIFI	38.604	6.438	715	940	2.193	3.172	3.493	722	12.826	8.105	140,48
3. TECNICOS Y PROFESIONA	53.744	7.465	770	1.135	5.892	6.999	2.757	444	15.084	13.198	118,77
4. EMPLEADOS DE TIPO ADM	46.410	7.699	1.500	2.494	6.607	5.147	958	288	12.076	9.641	85,47
5. TRAB.SERV.REST.,PERSC	100.035	28.641	1.404	3.413	19.212	12.135	2.153	236	14.757	18.084	68,32
6. TRABS.CUALIF.EN AGRIC	31.998	2.203	3.390	9.825	2.015	1.081	325	33	10.938	2.188	40,09
7. ARTESAN./TRAB.C.IND.M	202.471	3.077	1.154	5.099	18.786	14.966	2.694	1.140	130.426	25.129	136,42
8. OPERADORES INSTAL.Y M	93.976	8.736	1.957	4.855	16.693	10.687	1.775	1.193	30.627	17.453	121,24
9. TRABAJADORES NO CUALI	325.347	44.749	12.341	26.744	38.082	18.301	4.005	1.378	149.891	29.856	66,43
0. FUERZAS ARMADAS	3.663	1.466	141	213	264	145	9	2	1.363	60	23,64
<b>TOTAL</b>	<b>900.229</b>	<b>110.663</b>	<b>23.413</b>	<b>54.795</b>	<b>109.987</b>	<b>72.998</b>	<b>18.305</b>	<b>5.487</b>	<b>378.558</b>	<b>126.023</b>	<b>88,08</b>
<b>MUJERES</b>											
1. DIRECCION EMPRESAS Y	2.140	232	25	54	153	195	73	15	365	1.028	119,58
2. TECS.,PROFES.CIENTIFI	50.485	8.517	1.242	1.936	3.858	4.354	4.839	759	17.942	7.038	124,63
3. TECNICOS Y PROFESIONA	57.121	7.527	1.007	1.739	6.712	6.582	3.458	280	18.594	11.222	105,59
4. EMPLEADOS DE TIPO ADM	122.015	19.017	3.603	6.096	19.727	14.507	2.410	342	31.520	24.793	78,47
5. TRAB.SERV.REST.,PERSC	225.813	52.770	4.969	11.041	46.640	25.986	4.837	418	43.329	35.823	68,56
6. TRABS.CUALIF.EN AGRIC	26.339	2.164	5.129	7.301	1.564	800	248	6	8.081	1.046	33,29
7. ARTESAN./TRAB.C.IND.M	15.999	1.209	733	932	2.309	1.681	371	59	6.356	2.349	91,03
8. OPERADORES INSTAL.Y M	17.565	2.744	740	1.473	2.734	1.631	264	92	5.919	1.968	71,79
9. TRABAJADORES NO CUALI	240.084	45.953	16.493	24.502	28.515	12.619	3.213	535	87.674	20.580	49,24
0. FUERZAS ARMADAS	2.709	1.409	163	150	170	77	3	3	696	38	18,91
<b>TOTAL</b>	<b>760.270</b>	<b>141.542</b>	<b>34.104</b>	<b>55.224</b>	<b>112.382</b>	<b>68.432</b>	<b>19.716</b>	<b>2.509</b>	<b>220.476</b>	<b>105.885</b>	<b>68,73</b>

**10.3M TOTAL CONTRATOS DE TRABAJO INICIALES Y CONTRATOS CONVERTIDOS EN INDEFINIDOS SEGÚN NÚMERO DE TRABAJADORES DE LA EMPRESA CONTRATANTE POR SEXO Y GRAN GRUPO DE OCUPACIÓN DEL PUESTO. MES**

NOVIEMBRE 2006

	TOTAL	1 A 25	26 A 50	51 A 100	101 A 500	501 A 1.000	1.001 A 10.000	> 10.000	SIN DATOS
<b>AMBOS SEXOS</b>									
1. DIRECCION EMPRESAS Y ADMONES. PUBLICAS	6.121	3.169	788	587	826	181	304		266
2. TECS.,PROFES.CIENTIFICOS E INTELLECTUALES	89.089	33.147	10.735	10.109	19.717	4.375	8.895	164	1.947
3. TECNICOS Y PROFESIONALES DE APOYO	110.865	49.694	14.390	12.134	21.994	4.770	6.236	14	1.633
4. EMPLEADOS DE TIPO ADMINISTRATIVO	168.425	56.786	15.782	13.198	40.171	17.498	23.447	344	1.199
5. TRAB.SERV.REST.,PERSON.,PROTEC.Y VENDED.	325.848	147.551	31.368	30.946	72.930	16.192	22.712	869	3.280
6. TRAB.S.CUALIF.EN AGRICULTURA Y EN PESCA	58.337	32.810	6.459	5.237	9.502	2.856	961		512
7. ARTESAN./TRAB.C.IND.MANUF.CONST.MINERIA	218.470	122.870	34.761	24.951	26.272	3.253	3.408		2.955
8. OPERADORES INSTAL.Y MAQUINAR.Y MONTADOR.	111.541	56.339	11.903	10.582	17.501	4.617	9.151	222	1.226
9. TRABAJADORES NO CUALIFICADOS	565.431	191.565	58.835	59.061	150.988	44.533	56.191	312	3.946
0. FUERZAS ARMADAS	6.372	347	97	252	1.320	1.706	2.635		15
<b>TOTAL GRUPO DE OCUPACION</b>	<b>1.660.499</b>	<b>694.278</b>	<b>185.118</b>	<b>167.057</b>	<b>361.221</b>	<b>99.981</b>	<b>133.940</b>	<b>1.925</b>	<b>16.979</b>
<b>HOMBRES</b>									
1. DIRECCION EMPRESAS Y ADMONES. PUBLICAS	3.981	2.145	514	392	500	119	144		167
2. TECS.,PROFES.CIENTIFICOS E INTELLECTUALES	38.604	15.147	4.692	4.252	8.377	1.744	3.167	49	1.176
3. TECNICOS Y PROFESIONALES DE APOYO	53.744	25.161	7.472	5.700	9.975	1.737	2.706	2	991
4. EMPLEADOS DE TIPO ADMINISTRATIVO	46.410	13.895	4.227	3.686	11.212	5.788	7.095	222	285
5. TRAB.SERV.REST.,PERSON.,PROTEC.Y VENDED.	100.035	46.111	9.624	9.875	22.602	4.050	6.603	251	919
6. TRAB.S.CUALIF.EN AGRICULTURA Y EN PESCA	31.998	19.339	3.338	2.638	4.641	1.135	574		333
7. ARTESAN./TRAB.C.IND.MANUF.CONST.MINERIA	202.471	116.559	32.676	23.241	22.667	2.214	2.318		2.796
8. OPERADORES INSTAL.Y MAQUINAR.Y MONTADOR.	93.976	50.493	10.054	9.048	13.375	3.383	6.360	174	1.089
9. TRABAJADORES NO CUALIFICADOS	325.347	124.202	35.630	32.836	76.357	22.889	30.506	230	2.697
0. FUERZAS ARMADAS	3.663	236	84	165	726	1.000	1.439		13
<b>TOTAL GRUPO DE OCUPACION</b>	<b>900.229</b>	<b>413.288</b>	<b>108.311</b>	<b>91.833</b>	<b>170.432</b>	<b>44.059</b>	<b>60.912</b>	<b>928</b>	<b>10.466</b>
<b>MUJERES</b>									
1. DIRECCION EMPRESAS Y ADMONES. PUBLICAS	2.140	1.024	274	195	326	62	160		99
2. TECS.,PROFES.CIENTIFICOS E INTELLECTUALES	50.485	18.000	6.043	5.857	11.340	2.631	5.728	115	771
3. TECNICOS Y PROFESIONALES DE APOYO	57.121	24.533	6.918	6.434	12.019	3.033	3.530	12	642
4. EMPLEADOS DE TIPO ADMINISTRATIVO	122.015	42.891	11.555	9.512	28.959	11.710	16.352	122	914
5. TRAB.SERV.REST.,PERSON.,PROTEC.Y VENDED.	225.813	101.440	21.744	21.071	50.328	12.142	16.109	618	2.361
6. TRAB.S.CUALIF.EN AGRICULTURA Y EN PESCA	26.339	13.471	3.121	2.599	4.861	1.721	387		179
7. ARTESAN./TRAB.C.IND.MANUF.CONST.MINERIA	15.999	6.311	2.085	1.710	3.605	1.039	1.090		159
8. OPERADORES INSTAL.Y MAQUINAR.Y MONTADOR.	17.565	5.846	1.849	1.534	4.126	1.234	2.791	48	137
9. TRABAJADORES NO CUALIFICADOS	240.084	67.363	23.205	26.225	74.631	21.644	25.685	82	1.249
0. FUERZAS ARMADAS	2.709	111	13	87	594	706	1.196		2
<b>TOTAL GRUPO DE OCUPACION</b>	<b>760.270</b>	<b>280.990</b>	<b>76.807</b>	<b>75.224</b>	<b>190.789</b>	<b>55.922</b>	<b>73.028</b>	<b>997</b>	<b>6.513</b>

**11.1M TOTAL CONTRATOS DE TRABAJO INICIALES Y CONTRATOS CONVERTIDOS EN INDEFINIDOS SEGÚN DURACIÓN DEL CONTRATO POR SEXO Y SECCIÓN DE ACTIVIDAD ECONÓMICA. MES**

**NOVIEMBRE 2006**

	TOTAL	≤ 7 DIAS	> 7 Y ≤ 15 DIAS	> 15 DIAS ≤ 1 MES	> 1 Y ≤ 3 MESES	> 3 Y ≤ 6 MESES	> 6 Y ≤ 12 MESES	> 12 Y ≤ 18 MESES	INDETERMINADOS	INDEFINIDOS	DURACIÓN MEDIA EN DIAS
<b>AMBOS SEXOS</b>											
A AGRICULT.,GANADERIA,CA	144.241	13.317	11.699	42.260	5.495	3.505	1.504	41	61.625	4.795	33,51
B PESCA, ACUICULTURA	2.022	38	11	33	192	126	11	5	884	722	99,79
C INDUSTRIAS EXTRACTIVAS	1.881	18	7	40	281	265	48	50	485	687	201,12
D INDUSTRIA MANUFACTUREF	113.963	5.304	1.552	4.336	22.722	18.540	3.414	2.430	27.937	27.728	164,33
E PROD. DISTR. ENERGIA E	1.901	52	67	64	211	206	88	51	525	637	202,33
F CONSTRUCCION	252.308	1.919	5.502	5.065	19.966	13.575	2.875	971	175.505	26.930	120,73
G COMERCIO. REPARACION V	194.522	4.672	2.188	7.293	55.502	36.412	4.680	750	29.472	53.553	115,40
H HOSTELERIA	137.655	31.978	2.225	6.659	33.180	18.451	3.828	191	14.007	27.136	74,81
I TRANSPORTE, ALMACENAMI	75.035	14.755	2.550	4.505	12.700	8.622	1.428	419	15.113	14.943	80,62
J INTERMEDIACION FINANCI	10.267	570	191	515	1.244	1.523	385	107	1.476	4.256	139,67
K ACTIVIDADES INMOBILIAF	480.244	134.393	18.508	25.758	40.661	18.744	3.951	761	195.016	42.452	36,23
L ADMON.PUBLICA, DEFENSA	41.950	2.418	6.900	4.314	5.175	4.502	4.335	451	12.731	1.124	109,80
M EDUCACION	43.107	2.814	916	1.382	3.306	2.729	5.820	1.057	20.531	4.552	185,43
N ACTIV. SANITARIAS/VETE	70.986	18.864	2.948	4.574	9.036	5.876	2.116	391	18.011	9.170	63,98
O OTRAS ACTIV. SOCIALES.	88.633	21.034	2.215	3.137	12.450	8.128	3.313	290	25.273	12.793	71,09
P HOGARES QUE EMPLEAN PE	1.746	59	37	78	246	219	225	28	434	420	176,81
Q ORGANISMOS EXTRATERRIT	38		1	6	2	7		3	9	10	195,63
<b>TOTAL</b>	<b>1.660.499</b>	<b>252.205</b>	<b>57.517</b>	<b>110.019</b>	<b>222.369</b>	<b>141.430</b>	<b>38.021</b>	<b>7.996</b>	<b>599.034</b>	<b>231.908</b>	<b>77,96</b>

**HOMBRES**

A AGRICULT.,GANADERIA,CA	84.412	7.085	5.640	24.072	3.688	2.485	946	32	37.026	3.438	37,22
B PESCA, ACUICULTURA	1.908	17	9	30	178	114	10	3	847	700	101,23
C INDUSTRIAS EXTRACTIVAS	1.699	17	7	38	253	224	41	47	448	624	202,37
D INDUSTRIA MANUFACTUREF	74.581	3.505	715	2.395	14.710	12.165	2.328	2.091	17.874	18.798	187,48
E PROD. DISTR. ENERGIA E	1.400	42	38	38	155	139	57	46	394	491	232,59
F CONSTRUCCION	234.118	1.255	1.954	4.353	17.603	11.471	2.336	912	170.540	23.694	129,95
G COMERCIO. REPARACION V	80.339	1.544	548	2.270	21.403	16.029	2.156	518	11.393	24.478	131,11
H HOSTELERIA	54.658	13.420	678	2.348	12.907	8.093	1.455	95	3.923	11.739	77,06
I TRANSPORTE, ALMACENAMI	51.684	8.578	1.116	2.321	9.795	6.506	1.064	347	10.887	11.070	93,41
J INTERMEDIACION FINANCI	3.857	161	62	160	374	576	138	63	519	1.804	178,29
K ACTIVIDADES INMOBILIAF	226.098	57.409	8.290	12.076	18.984	8.633	1.862	373	98.468	20.003	38,18
L ADMON.PUBLICA, DEFENSA	15.613	799	2.312	1.965	2.068	1.745	1.790	190	4.174	570	114,67
M EDUCACION	15.294	1.057	371	490	1.091	974	2.144	496	7.177	1.494	200,08
N ACTIV. SANITARIAS/VETE	12.681	3.692	487	770	1.564	950	520	96	2.778	1.824	67,50
O OTRAS ACTIV. SOCIALES.	41.212	12.055	1.167	1.442	5.110	2.815	1.423	168	11.950	5.082	61,29
P HOGARES QUE EMPLEAN PE	660	27	19	27	103	73	35	10	155	211	152,61
Q ORGANISMOS EXTRATERRIT	15				1	6		0	5	3	162,86
<b>TOTAL</b>	<b>900.229</b>	<b>110.663</b>	<b>23.413</b>	<b>54.795</b>	<b>109.987</b>	<b>72.998</b>	<b>18.305</b>	<b>5.487</b>	<b>378.558</b>	<b>126.023</b>	<b>88,08</b>

**MUJERES**

A AGRICULT.,GANADERIA,CA	59.829	6.232	6.059	18.188	1.807	1.020	558	9	24.599	1.357	28,71
B PESCA, ACUICULTURA	114	21	2	3	14	12	1	2	37	22	90,35
C INDUSTRIAS EXTRACTIVAS	182	1		2	28	41	7	3	37	63	191,56
D INDUSTRIA MANUFACTUREF	39.382	1.799	837	1.941	8.012	6.375	1.086	339	10.063	8.930	121,29
E PROD. DISTR. ENERGIA E	501	10	29	26	56	67	31	5	131	146	132,76
F CONSTRUCCION	18.190	664	3.548	712	2.363	2.104	539	59	4.965	3.236	83,91
G COMERCIO. REPARACION V	114.183	3.128	1.640	5.023	34.099	20.383	2.524	232	18.079	29.075	104,98
H HOSTELERIA	82.997	18.558	1.547	4.311	20.273	10.358	2.373	96	10.084	15.397	73,28
I TRANSPORTE, ALMACENAMI	23.351	6.177	1.434	2.184	2.905	2.116	364	72	4.226	3.873	55,70
J INTERMEDIACION FINANCI	6.410	409	129	355	870	947	247	44	957	2.452	119,94
K ACTIVIDADES INMOBILIAF	254.146	76.984	10.218	13.682	21.677	10.111	2.089	388	96.548	22.449	34,67
L ADMON.PUBLICA, DEFENSA	26.337	1.619	4.588	2.349	3.107	2.757	2.545	261	8.557	554	106,72
M EDUCACION	27.813	1.757	545	892	2.215	1.755	3.676	561	13.354	3.058	176,91
N ACTIV. SANITARIAS/VETE	58.305	15.172	2.461	3.804	7.472	4.926	1.596	295	15.233	7.346	63,18
O OTRAS ACTIV. SOCIALES.	47.421	8.979	1.048	1.695	7.340	5.313	1.890	122	13.323	7.711	80,08
P HOGARES QUE EMPLEAN PE	1.086	32	18	51	143	146	190	18	279	209	188,71
Q ORGANISMOS EXTRATERRIT	23		1	6	1	1		3	4	7	214,75
<b>TOTAL</b>	<b>760.270</b>	<b>141.542</b>	<b>34.104</b>	<b>55.224</b>	<b>112.382</b>	<b>68.432</b>	<b>19.716</b>	<b>2.509</b>	<b>220.476</b>	<b>105.885</b>	<b>68,73</b>

**11.2M TOTAL CONTRATOS DE TRABAJO INICIALES Y CONTRATOS CONVERTIDOS EN INDEFINIDOS  
SEGÚN NÚMERO DE TRABAJADORES DE LA EMPRESA CONTRATANTE POR SEXO Y SECCIÓN DE  
ACTIVIDAD ECONÓMICA. MES**

**NOVIEMBRE 2006**

	TOTAL	1 A 25	26 A 50	51 A 100	101 A 500	501 A 1.000	1.001 A 10.000	> 10.000	SIN DATOS
<b>AMBOS SEXOS</b>									
A AGRICULT.,GANADERIA,CAZA Y S	144.241	84.767	13.617	11.721	24.291	3.689	4.069		2.087
B PESCA, ACUICULTURA	2.022	1.852	57	37	33				43
C INDUSTRIAS EXTRACTIVAS	1.881	881	322	291	300	51	22		14
D INDUSTRIA MANUFACTURERA	113.963	50.721	17.587	12.510	22.403	6.549	2.968	516	709
E PROD. DISTR. ENERGIA ELECTRI	1.901	648	178	255	599	109	65		47
F CONSTRUCCION	252.308	151.683	40.956	28.621	24.489	2.048	918		3.593
G COMERCIO. REPARACION VEHICUL	194.522	99.295	21.008	14.422	35.269	7.796	13.739	711	2.282
H HOSTELERIA	137.655	76.279	14.566	13.955	23.439	4.600	3.275		1.541
I TRANSPORTE, ALMACENAMIENTO Y	75.035	36.550	7.675	6.074	12.031	7.660	3.439	340	1.266
J INTERMEDIACION FINANCIERA	10.267	2.696	783	820	2.422	1.285	2.178		83
K ACTIVIDADES INMOBILIARIAS	480.244	99.333	38.166	48.623	158.733	52.457	80.924		2.008
L ADMON.PUBLICA, DEFENSA Y SEG	41.950	10.093	5.228	6.045	12.315	4.088	3.807	5	369
M EDUCACION	43.107	18.689	6.315	6.613	7.418	1.328	2.532		212
N ACTIV. SANITARIAS/VETERINAR	70.986	15.096	7.549	8.505	22.202	5.821	11.277	353	183
O OTRAS ACTIV. SOCIALES. SERVI	88.633	44.232	11.055	8.511	15.184	2.500	4.727		2.424
P HOGARES QUE EMPLEAN PERSONAL	1.746	1.435	48	54	91				118
Q ORGANISMOS EXTRATERRITORIALE	38	28	8		2				
<b>TOTAL</b>	<b>1.660.499</b>	<b>694.278</b>	<b>185.118</b>	<b>167.057</b>	<b>361.221</b>	<b>99.981</b>	<b>133.940</b>	<b>1.925</b>	<b>16.979</b>
<b>HOMBRES</b>									
A AGRICULT.,GANADERIA,CAZA Y S	84.412	49.546	7.775	6.225	14.482	1.967	3.075		1.342
B PESCA, ACUICULTURA	1.908	1.796	44	19	9				40
C INDUSTRIAS EXTRACTIVAS	1.699	820	290	239	269	45	22		14
D INDUSTRIA MANUFACTURERA	74.581	34.434	11.697	8.360	13.611	3.430	2.132	410	507
E PROD. DISTR. ENERGIA ELECTRI	1.400	506	121	187	433	68	50		35
F CONSTRUCCION	234.118	140.869	37.907	26.720	22.665	1.713	819		3.425
G COMERCIO. REPARACION VEHICUL	80.339	45.733	9.917	6.102	10.886	2.319	4.292	213	877
H HOSTELERIA	54.658	31.508	6.186	5.716	8.441	1.085	1.151		571
I TRANSPORTE, ALMACENAMIENTO Y	51.684	29.376	5.902	4.407	5.777	3.364	1.564	220	1.074
J INTERMEDIACION FINANCIERA	3.857	870	330	334	902	492	900		29
K ACTIVIDADES INMOBILIARIAS	226.098	45.468	17.254	23.443	73.801	25.246	39.995		891
L ADMON.PUBLICA, DEFENSA Y SEG	15.613	4.345	2.169	2.357	4.613	1.155	820	1	153
M EDUCACION	15.294	6.156	2.243	2.274	2.856	478	1.215		72
N ACTIV. SANITARIAS/VETERINAR	12.681	2.240	1.154	1.292	4.476	1.251	2.147	84	37
O OTRAS ACTIV. SOCIALES. SERVI	41.212	19.039	5.302	4.144	7.165	1.446	2.730		1.386
P HOGARES QUE EMPLEAN PERSONAL	660	574	15	14	44				13
Q ORGANISMOS EXTRATERRITORIALE	15	8	5		2				
<b>TOTAL</b>	<b>900.229</b>	<b>413.288</b>	<b>108.311</b>	<b>91.833</b>	<b>170.432</b>	<b>44.059</b>	<b>60.912</b>	<b>928</b>	<b>10.466</b>
<b>MUJERES</b>									
A AGRICULT.,GANADERIA,CAZA Y S	59.829	35.221	5.842	5.496	9.809	1.722	994		745
B PESCA, ACUICULTURA	114	56	13	18	24				3
C INDUSTRIAS EXTRACTIVAS	182	61	32	52	31	6			
D INDUSTRIA MANUFACTURERA	39.382	16.287	5.890	4.150	8.792	3.119	836	106	202
E PROD. DISTR. ENERGIA ELECTRI	501	142	57	68	166	41	15		12
F CONSTRUCCION	18.190	10.814	3.049	1.901	1.824	335	99		168
G COMERCIO. REPARACION VEHICUL	114.183	53.562	11.091	8.320	24.383	5.477	9.447	498	1.405
H HOSTELERIA	82.997	44.771	8.380	8.239	14.998	3.515	2.124		970
I TRANSPORTE, ALMACENAMIENTO Y	23.351	7.174	1.773	1.667	6.254	4.296	1.875	120	192
J INTERMEDIACION FINANCIERA	6.410	1.826	453	486	1.520	793	1.278		54
K ACTIVIDADES INMOBILIARIAS	254.146	53.865	20.912	25.180	84.932	27.211	40.929		1.117
L ADMON.PUBLICA, DEFENSA Y SEG	26.337	5.748	3.059	3.688	7.702	2.933	2.987	4	216
M EDUCACION	27.813	12.533	4.072	4.339	4.562	850	1.317		140
N ACTIV. SANITARIAS/VETERINAR	58.305	12.856	6.395	7.213	17.726	4.570	9.130	269	146
O OTRAS ACTIV. SOCIALES. SERVI	47.421	25.193	5.753	4.367	8.019	1.054	1.997		1.038
P HOGARES QUE EMPLEAN PERSONAL	1.086	861	33	40	47				105
Q ORGANISMOS EXTRATERRITORIALE	23	20	3						
<b>TOTAL</b>	<b>760.270</b>	<b>280.990</b>	<b>76.807</b>	<b>75.224</b>	<b>190.789</b>	<b>55.922</b>	<b>73.028</b>	<b>997</b>	<b>6.513</b>

**12.1M TOTAL CONTRATOS DE TRABAJO INICIALES Y CONTRATOS CONVERTIDOS EN INDEFINIDOS SEGÚN NÚMERO DE TRABAJADORES DE LA EMPRESA CONTRATANTE POR SEXO Y DURACIÓN DEL CONTRATO. MES**

**NOVIEMBRE 2006**

	TOTAL	1 A 25	26 A 50	51 A 100	101 A 500	501 A 1.000	1.001 A 10.000	> 10.000	SIN DATOS
<b>AMBOS SEXOS</b>									
MENOR O IGUAL A 7 DIAS	252.205	65.966	21.623	24.656	82.662	20.746	33.738	9	2.805
DE MAS DE 7 A 15 DIAS	57.517	20.789	5.719	5.571	13.534	4.692	6.853	9	350
DE MAS DE 15 DIAS A 1 MES	110.019	49.520	9.947	9.037	23.338	6.797	10.725	37	618
DE MAS DE 1 A 3 MESES	222.369	109.459	25.877	19.107	40.635	9.747	15.085	365	2.094
DE MAS DE 3 A 6 MESES	141.430	75.150	16.494	12.368	22.320	4.920	7.497	281	2.400
DE MAS DE 6 A 12 MESES	38.021	17.663	4.095	3.331	7.328	1.625	2.917	475	587
DE MAS DE 12 A 18 MESES	1.416	485	133	143	353	86	198	6	12
DE MAS DE 18 A 24 MESES	1.284	280	96	186	282	72	351	9	8
DE MAS DE 24 MESES	5.296	1.069	671	521	1.372	353	1.005	259	46
INDETERMINADA	599.034	230.236	72.794	70.898	134.304	41.207	43.960	320	5.315
INDEFINIDA	231.908	123.661	27.669	21.239	35.093	9.736	11.611	155	2.744
<b>TOTAL</b>	<b>1.660.499</b>	<b>694.278</b>	<b>185.118</b>	<b>167.057</b>	<b>361.221</b>	<b>99.981</b>	<b>133.940</b>	<b>1.925</b>	<b>16.979</b>
<b>HOMBRES</b>									
MENOR O IGUAL A 7 DIAS	110.663	30.370	8.946	9.932	35.338	8.973	15.269	1	1.834
DE MAS DE 7 A 15 DIAS	23.413	8.754	2.055	1.886	5.333	1.961	3.231	4	189
DE MAS DE 15 DIAS A 1 MES	54.795	27.318	5.094	4.065	9.766	2.768	5.403	13	368
DE MAS DE 1 A 3 MESES	109.987	57.165	13.976	9.418	17.179	4.073	7.042	150	984
DE MAS DE 3 A 6 MESES	72.998	40.120	9.333	6.458	10.573	2.008	3.166	143	1.197
DE MAS DE 6 A 12 MESES	18.305	8.869	2.036	1.637	3.166	587	1.475	211	324
DE MAS DE 12 A 18 MESES	722	262	66	78	168	47	92	2	7
DE MAS DE 18 A 24 MESES	785	214	71	132	151	40	165	7	5
DE MAS DE 24 MESES	3.980	876	508	375	990	259	715	219	38
INDETERMINADA	378.558	170.437	50.018	45.574	69.982	19.062	19.303	93	4.089
INDEFINIDA	126.023	68.903	16.208	12.278	17.786	4.281	5.051	85	1.431
<b>TOTAL</b>	<b>900.229</b>	<b>413.288</b>	<b>108.311</b>	<b>91.833</b>	<b>170.432</b>	<b>44.059</b>	<b>60.912</b>	<b>928</b>	<b>10.466</b>
<b>MUJERES</b>									
MENOR O IGUAL A 7 DIAS	141.542	35.596	12.677	14.724	47.324	11.773	18.469	8	971
DE MAS DE 7 A 15 DIAS	34.104	12.035	3.664	3.685	8.201	2.731	3.622	5	161
DE MAS DE 15 DIAS A 1 MES	55.224	22.202	4.853	4.972	13.572	4.029	5.322	24	250
DE MAS DE 1 A 3 MESES	112.382	52.294	11.901	9.689	23.456	5.674	8.043	215	1.110
DE MAS DE 3 A 6 MESES	68.432	35.030	7.161	5.910	11.747	2.912	4.331	138	1.203
DE MAS DE 6 A 12 MESES	19.716	8.794	2.059	1.694	4.162	1.038	1.442	264	263
DE MAS DE 12 A 18 MESES	694	223	67	65	185	39	106	4	5
DE MAS DE 18 A 24 MESES	499	66	25	54	131	32	186	2	3
DE MAS DE 24 MESES	1.316	193	163	146	382	94	290	40	8
INDETERMINADA	220.476	59.799	22.776	25.324	64.322	22.145	24.657	227	1.226
INDEFINIDA	105.885	54.758	11.461	8.961	17.307	5.455	6.560	70	1.313
<b>TOTAL</b>	<b>760.270</b>	<b>280.990</b>	<b>76.807</b>	<b>75.224</b>	<b>190.789</b>	<b>55.922</b>	<b>73.028</b>	<b>997</b>	<b>6.513</b>

**13.1M CONTRATOS DE TRABAJO INICIALES Y CONTRATOS CONVERTIDOS EN INDEFINIDOS SEGÚN DURACIÓN DEL CONTRATO POR TIPO DE JORNADA Y MODALIDAD. AMBOS SEXOS. MES**

**NOVIEMBRE 2006**

	TOTAL	≤ 7 DIAS	>7 Y ≤ 15 DIAS	>15 DIAS Y ≤ 1 MES	>1 Y ≤ 3 MESES	>3 Y ≤ 6 MESES	>6 Y ≤ 12 MESES	>12 Y ≤ 18 MESES	>18 Y ≤ 24 MESES	> 24 MESES	INDETERMINADA	INDEFINIDA
<b>JORNADA COMPLETA</b>												
INDEFINIDO ORDINARIO	43.776											43.776
INDEFINIDO FOMENTO EMPLEO	28.061											28.061
MINUSVALIDOS	851											851
OBRA O SERVICIO	470.290	16.032	6.259	5.555	10.084	6.498	5.849	474	432	704	418.403	
EVENTUAL CIRCUNSTANCIAS DE LA	495.687	145.687	37.459	78.723	136.283	84.982	12.390	163				
INTERINIDAD	83.669	17.538	4.626	5.467	4.487	2.196	495	110	58	34	48.658	
TEMPORAL MINUSVALIDOS	1.169						1.079	76	9	5		
TEMP. DE INSERCIÓN												
RELEVO	2.188	4		1	16	22	73	50	125	1.897		
JUBILACION PARCIAL												
SUST. JUBILACION 64 AÑOS	138						129	9				
PRACTICAS	6.531					4.082	1.983	125	341			
FORMACION	9.298					8.015	1.203	36	38	6		
OTROS CONTRATOS	8.021	1.970	341	439	221	946	431	28	9	46	3.590	
CONVERTIDOS EN INDEFINIDOS	98.505											98.505
<b>JORNADA PARCIAL</b>												
INDEFINIDO ORDINARIO	14.193											14.193
INDEFINIDO FOMENTO EMPLEO	11.024											11.024
MINUSVALIDOS	256											256
OBRA O SERVICIO	140.277	13.822	1.433	3.403	6.161	2.682	7.187	158	105	66	105.260	
EVENTUAL CIRCUNSTANCIAS DE LA	168.715	49.923	5.397	13.809	63.423	30.137	5.965	61				
INTERINIDAD	38.058	7.223	2.001	2.619	1.689	861	568	43	35	40	22.979	
TEMPORAL MINUSVALIDOS	337						320	15	1	1		
TEMP. DE INSERCIÓN												
RELEVO	542	1	1	2	1	5	17	30	37	448		
JUBILACION PARCIAL	2.346	5		1	3	2	23	35	86	2.048	143	
SUST. JUBILACION 64 AÑOS												
PRACTICAS	1.322					1.002	309	3	8			
FORMACION												
OTROS CONTRATOS	3				1						1	1
CONVERTIDOS EN INDEFINIDOS	21.984											21.984
<b>FIJOS DISCONTINUOS</b>												
INDEFINIDO ORDINARIO	8.304											8.304
INDEFINIDO FOMENTO EMPLEO	2.455											2.455
MINUSVALIDOS	23											23
CONVERTIDOS EN INDEFINIDOS	2.476											2.476
<b>TOTAL</b>	<b>1.660.499</b>	<b>252.205</b>	<b>57.517</b>	<b>110.019</b>	<b>222.369</b>	<b>141.430</b>	<b>38.021</b>	<b>1.416</b>	<b>1.284</b>	<b>5.296</b>	<b>599.034</b>	<b>231.908</b>

**13.1.1M CONTRATOS DE TRABAJO INICIALES Y CONTRATOS CONVERTIDOS EN INDEFINIDOS SEGÚN DURACIÓN DEL CONTRATO POR TIPO DE JORNADA Y MODALIDAD. HOMBRES. MES**

NOVIEMBRE 2006

	TOTAL	≤ 7 DIAS	>7 Y ≤ 15 DIAS	>15 DIAS Y ≤ 1 MES	>1 Y ≤ 3 MESES	>3 Y ≤ 6 MESES	>6 Y ≤ 12 MESES	>12 Y ≤ 18 MESES	>18 Y ≤ 24 MESES	> 24 MESES	INDETERMINADA	INDEFINIDA
<b>JORNADA COMPLETA</b>												
INDEFINIDO ORDINARIO	28.911											28.911
INDEFINIDO FOMENTO EMPLEO	12.974											12.974
MINUSVALIDOS	619											619
OBRA O SERVICIO	342.919	8.024	2.184	2.918	5.220	3.303	2.653	267	310	557	317.483	
EVENTUAL CIRCUNSTANCIAS DE LA	271.763	69.861	17.414	44.600	81.477	50.713	7.606	92				
INTERINIDAD	25.799	4.631	1.413	1.876	1.618	438	181	42	21	16	15.563	
TEMPORAL MINUSVALIDOS	803						749	49	1	4		
TEMP. DE INSERCIÓN												
RELEVO	1.661	4		1	11	17	49	35	91	1.453		
JUBILACION PARCIAL												
SUST. JUBILACION 64 AÑOS	92						87	5				
PRACTICAS	3.210					1.998	973	64	175			
FORMACION	5.788					4.992	739	28	25	4		
OTROS CONTRATOS	3.501	769	180	195	69	492	200	11	7	25	1.553	
CONVERTIDOS EN INDEFINIDOS	63.093											63.093
<b>JORNADA PARCIAL</b>												
INDEFINIDO ORDINARIO	6.220											6.220
INDEFINIDO FOMENTO EMPLEO	2.312											2.312
MINUSVALIDOS	121											121
OBRA O SERVICIO	52.648	4.654	435	852	1.851	931	2.611	47	52	34	41.181	
EVENTUAL CIRCUNSTANCIAS DE LA	58.715	21.850	1.542	4.013	19.509	9.723	2.050	28				
INTERINIDAD	4.601	866	244	338	227	104	131	7	7	4	2.673	
TEMPORAL MINUSVALIDOS	157						151	6				
TEMP. DE INSERCIÓN												
RELEVO	251		1	1	1	2	10	11	19	206		
JUBILACION PARCIAL	1.909	4		1	3	2	18	29	71	1.676	105	
SUST. JUBILACION 64 AÑOS												
PRACTICAS	387					283	97	1	6			
FORMACION												
OTROS CONTRATOS	2				1						1	
CONVERTIDOS EN INDEFINIDOS	6.112											6.112
<b>FIJOS DISCONTINUOS</b>												
INDEFINIDO ORDINARIO	3.817											3.817
INDEFINIDO FOMENTO EMPLEO	698											698
MINUSVALIDOS	8											8
CONVERTIDOS EN INDEFINIDOS	1.138											1.138
<b>TOTAL</b>	<b>900.229</b>	<b>110.663</b>	<b>23.413</b>	<b>54.795</b>	<b>109.987</b>	<b>72.998</b>	<b>18.305</b>	<b>722</b>	<b>785</b>	<b>3.980</b>	<b>378.558</b>	<b>126.023</b>



**13.1.2M CONTRATOS DE TRABAJO INICIALES Y CONTRATOS CONVERTIDOS EN INDEFINIDOS SEGÚN DURACIÓN DEL CONTRATO POR TIPO DE JORNADA Y MODALIDAD. MUJERES. MES**

NOVIEMBRE 2006

TOTAL	≤ 7 DIAS	>7 Y ≤ 15 DIAS	>15 DIAS Y ≤ 1 MES	>1 Y ≤ 3 MESES	>3 Y ≤ 6 MESES	>6 Y ≤ 12 MESES	>12 Y ≤ 18 MESES	>18 Y ≤ 24 MESES	> 24 MESES	INDETERMINADA	INDEFINIDA	
<b>JORNADA COMPLETA</b>												
INDEFINIDO ORDINARIO	14.865										14.865	
INDEFINIDO FOMENTO EMPLEO	15.087										15.087	
MINUSVALIDOS	232										232	
OBRA O SERVICIO	127.371	8.008	4.075	2.637	4.864	3.195	3.196	207	122	147	100.920	
EVENTUAL CIRCUNSTANCIAS DE	223.924	75.826	20.045	34.123	54.806	34.269	4.784	71				
INTERINIDAD	57.870	12.907	3.213	3.591	2.869	1.758	314	68	37	18	33.095	
TEMPORAL MINUSVALIDOS	366						330	27	8	1		
TEMP. DE INSERCIÓN												
RELEVO	527			5	5	24	15	34	444			
JUBILACION PARCIAL												
SUST. JUBILACION 64 AÑOS	46						42	4				
PRACTICAS	3.321					2.084	1.010	61	166			
FORMACION	3.510					3.023	464	8	13	2		
OTROS CONTRATOS	4.520	1.201	161	244	152	454	231	17	2	21	2.037	
CONVERTIDOS EN INDEFINIDOS	35.412										35.412	
<b>JORNADA PARCIAL</b>												
INDEFINIDO ORDINARIO	7.973										7.973	
INDEFINIDO FOMENTO EMPLEO	8.712										8.712	
MINUSVALIDOS	135										135	
OBRA O SERVICIO	87.629	9.168	998	2.551	4.310	1.751	4.576	111	53	32	64.079	
EVENTUAL CIRCUNSTANCIAS DE	110.000	28.073	3.855	9.796	43.914	20.414	3.915	33				
INTERINIDAD	33.457	6.357	1.757	2.281	1.462	757	437	36	28	36	20.306	
TEMPORAL MINUSVALIDOS	180						169	9	1	1		
TEMP. DE INSERCIÓN												
RELEVO	291	1		1		3	7	19	18	242		
JUBILACION PARCIAL	437	1					5	6	15	372	38	
SUST. JUBILACION 64 AÑOS												
PRACTICAS	935					719	212	2	2			
FORMACION												
OTROS CONTRATOS	1										1	
CONVERTIDOS EN INDEFINIDOS	15.872										15.872	
<b>FIJOS DISCONTINUOS</b>												
INDEFINIDO ORDINARIO	4.487										4.487	
INDEFINIDO FOMENTO EMPLEO	1.757										1.757	
MINUSVALIDOS	15										15	
CONVERTIDOS EN INDEFINIDOS	1.338										1.338	
<b>TOTAL</b>	<b>760.270</b>	<b>141.542</b>	<b>34.104</b>	<b>55.224</b>	<b>112.382</b>	<b>68.432</b>	<b>19.716</b>	<b>694</b>	<b>499</b>	<b>1.316</b>	<b>220.476</b>	<b>105.885</b>

**13.2M TOTAL CONTRATOS DE TRABAJO INICIALES Y CONTRATOS CONVERTIDOS EN INDEFINIDOS SEGÚN NIVEL DE ESTUDIOS TERMINADOS POR TIPO DE JORNADA Y MODALIDAD. MES**

**NOVIEMBRE 2006**

	TOTAL	ANALFA- BETOS	ESTUDIOS PRIMARIOS	ESTUDIOS SECUNDARIOS		ESTUDIOS POSTSECUNDARIOS			
				PROGRAMAS F.P.	EDUCACIÓN GENERAL	TECN. PROF. SUPERIORES	PRIMER CICLO	SEGUNDO Y TERCER CICLO	OTROS
<b>JORNADA COMPLETA</b>									
INDEFINIDO ORDINARIO	43.776	2.696	1.896	2.540	24.977	2.465	2.932	6.270	
INDEFINIDO FOMENTO EMPLEO	28.061	1.733	1.202	1.902	18.015	1.499	1.373	2.337	
MINUSVALIDOS	851	44	53	60	588	46	28	32	
OBRA O SERVICIO	470.290	74.602	60.768	17.750	282.125	11.726	9.928	13.391	
EVENTUAL CIRCUNSTANCIAS DE LA PR	495.687	39.038	50.486	29.618	326.644	20.515	14.130	15.256	
INTERINIDAD	83.669	3.605	3.727	10.180	44.007	7.016	9.028	6.106	
TEMPORAL MINUSVALIDOS	1.169	48	94	78	853	45	19	32	
TEMP. DE INSERCIÓN									
RELEVO	2.188	78	52	222	1.281	265	134	156	
JUBILACION PARCIAL									
SUST. JUBILACION 64 AÑOS	138	10	3	15	76	18	6	10	
PRACTICAS	6.531			1.075		1.157	1.465	2.834	
FORMACION	9.298	458	899	256	7.536	94	28	27	
OTROS CONTRATOS	8.021	378	576	641	3.964	597	1.052	813	
CONVERTIDOS EN INDEFINIDOS	98.505	5.988	5.437	6.650	63.670	5.986	4.402	6.372	
<b>JORNADA PARCIAL</b>									
INDEFINIDO ORDINARIO	14.193	1.332	1.572	632	8.760	438	596	863	
INDEFINIDO FOMENTO EMPLEO	11.024	905	591	686	7.585	431	380	446	
MINUSVALIDOS	256	16	9	23	185	15	5	3	
OBRA O SERVICIO	140.277	8.541	5.756	8.356	88.344	6.223	9.913	13.144	
EVENTUAL CIRCUNSTANCIAS DE LA PR	168.715	12.424	10.475	10.458	114.801	6.893	6.376	7.288	
INTERINIDAD	38.058	2.989	2.735	3.158	22.867	1.688	2.581	2.040	
TEMPORAL MINUSVALIDOS	337	16	27	28	240	14	4	8	
TEMP. DE INSERCIÓN									
RELEVO	542	26	28	45	278	50	62	53	
JUBILACION PARCIAL	2.346	561	191	119	1.279	50	74	72	
SUST. JUBILACION 64 AÑOS									
PRACTICAS	1.322			272		286	379	385	
FORMACION									
OTROS CONTRATOS	3				3				
CONVERTIDOS EN INDEFINIDOS	21.984	1.675	1.220	1.544	14.733	970	835	1.007	
<b>FIJOS DISCONTINUOS</b>									
INDEFINIDO ORDINARIO	8.304	993	981	246	5.368	164	266	286	
INDEFINIDO FOMENTO EMPLEO	2.455	208	273	65	1.741	64	51	53	
MINUSVALIDOS	23	1	2		18	1	1		
CONVERTIDOS EN INDEFINIDOS	2.476	196	327	68	1.731	38	74	42	
<b>TOTAL</b>	<b>1.660.499</b>	<b>158.561</b>	<b>149.380</b>	<b>96.687</b>	<b>1.041.669</b>	<b>68.754</b>	<b>66.122</b>	<b>79.326</b>	

**13.3M CONTRATOS DE TRABAJO INICIALES Y CONTRATOS CONVERTIDOS EN INDEFINIDOS SEGÚN EDAD POR TIPO DE JORNADA Y MODALIDAD. AMBOS SEXOS. MES**

**NOVIEMBRE 2006**

	TOTAL	< 20 AÑOS	20 - 24 AÑOS	25 - 29 AÑOS	30 - 34 AÑOS	25 - 39 AÑOS	40 - 44 AÑOS	45 - 49 AÑOS	50 - 54 AÑOS	55 - 59 AÑOS	≥ 60 AÑOS
<b>JORNADA COMPLETA</b>											
INDEFINIDO ORDINARIO	43.776	827	4.733	9.749	10.939	7.418	4.866	2.568	1.436	837	403
INDEFINIDO FOMENTO EMPLEO	28.061	1.528	5.549	7.816	3.307	1.652	1.233	3.029	2.041	1.394	512
MINUSVALIDOS	851	18	45	118	127	111	122	136	94	54	26
OBRA O SERVICIO	470.290	23.841	80.859	96.744	80.422	62.747	49.227	36.494	21.734	12.256	5.966
EVENTUAL CIRCUNSTANCIAS D	495.687	30.572	100.395	104.373	78.895	60.516	48.495	35.879	20.757	10.467	5.338
INTERINIDAD	83.669	2.405	15.771	19.316	13.164	10.184	9.549	7.178	4.012	1.616	474
TEMPORAL MINUSVALIDOS	1.169	26	102	161	185	200	181	161	99	39	15
TEMP. DE INSERCIÓN											
RELEVO	2.188	50	315	578	503	298	219	120	65	30	10
JUBILACION PARCIAL											
SUST. JUBILACION 64 AÑOS	138	3	17	30	27	23	16	11	6	3	2
PRACTICAS	6.531	284	2.777	2.983	379	56	28	15	4	2	3
FORMACION	9.298	6.757	1.299	180	202	251	211	212	111	57	18
OTROS CONTRATOS	8.021	238	926	1.533	1.332	1.143	1.050	849	479	289	182
CONVERTIDOS EN INDEFINIDO	98.505	2.911	16.299	25.986	19.449	12.985	9.235	5.849	3.286	1.803	702
<b>JORNADA PARCIAL</b>											
INDEFINIDO ORDINARIO	14.193	1.382	2.861	2.583	2.259	1.792	1.368	849	496	280	323
INDEFINIDO FOMENTO EMPLEO	11.024	1.535	2.840	2.016	1.253	850	728	898	510	268	126
MINUSVALIDOS	256	5	20	36	37	37	33	43	33	8	4
OBRA O SERVICIO	140.277	11.602	38.524	29.702	18.901	14.075	11.241	7.951	4.650	2.396	1.235
EVENTUAL CIRCUNSTANCIAS D	168.715	18.947	49.624	34.190	21.634	15.860	12.310	8.627	4.490	2.131	902
INTERINIDAD	38.058	1.645	6.575	6.520	5.222	5.004	4.983	4.157	2.524	1.139	289
TEMPORAL MINUSVALIDOS	337	11	33	63	47	45	48	46	30	10	4
TEMP. DE INSERCIÓN											
RELEVO	542	9	64	111	108	56	76	42	38	22	16
JUBILACION PARCIAL	2.346							10	9	46	2.281
SUST. JUBILACION 64 AÑOS											
PRACTICAS	1.322	95	755	409	43	12	4	3	1		
FORMACION											
OTROS CONTRATOS	3				1			1			1
CONVERTIDOS EN INDEFINIDO	21.984	1.147	4.472	4.257	3.498	2.851	2.424	1.681	989	466	199
<b>FIJOS DISCONTINUOS</b>											
INDEFINIDO ORDINARIO	8.304	498	1.327	1.414	1.339	1.189	1.088	698	413	236	102
INDEFINIDO FOMENTO EMPLEO	2.455	173	479	510	229	161	188	341	231	101	42
MINUSVALIDOS	23		2		6	6	3	5	1		
CONVERTIDOS EN INDEFINIDO	2.476	93	383	495	411	352	307	205	129	77	24
<b>TOTAL</b>	<b>1.660.499</b>	<b>106.602</b>	<b>337.046</b>	<b>351.873</b>	<b>263.919</b>	<b>199.874</b>	<b>159.233</b>	<b>118.058</b>	<b>68.668</b>	<b>36.027</b>	<b>19.199</b>

**13.3.1M CONTRATOS DE TRABAJO INICIALES Y CONTRATOS CONVERTIDOS EN INDEFINIDOS SEGÚN EDAD POR TIPO DE JORNADA Y MODALIDAD. HOMBRES. MES**

**NOVIEMBRE 2006**

	TOTAL	< 20 AÑOS	20 - 24 AÑOS	25 - 29 AÑOS	30 - 34 AÑOS	25 - 39 AÑOS	40 - 44 AÑOS	45 - 49 AÑOS	50 - 54 AÑOS	55 - 59 AÑOS	>= 60 AÑOS
<b>JORNADA COMPLETA</b>											
INDEFINIDO ORDINARIO	28.911	543	2.834	5.854	7.279	5.272	3.472	1.747	1.003	607	300
INDEFINIDO FOMENTO EMPLEO	12.974	852	2.630	3.851	794	236	203	1.756	1.303	973	376
MINUSVALIDOS	619	13	29	84	97	70	94	96	69	44	23
OBRA O SERVICIO	342.919	17.673	56.960	70.483	59.950	46.738	35.238	25.805	16.128	9.357	4.587
EVENTUAL CIRCUNSTANCIAS DI	271.763	18.775	53.698	57.442	44.768	33.059	24.971	18.495	11.222	6.128	3.205
INTERINIDAD	25.799	1.034	5.284	6.620	4.372	3.076	2.224	1.555	974	483	177
TEMPORAL MINUSVALIDOS	803	21	65	103	121	139	123	119	75	27	10
TEMP. DE INSERCIÓN											
RELEVO	1.661	43	239	432	374	230	170	87	54	24	8
JUBILACION PARCIAL											
SUST. JUBILACION 64 AÑOS	92	2	16	23	16	15	8	7	2	1	2
PRACTICAS	3.210	156	1.298	1.493	222	21	10	3	3	2	2
FORMACION	5.788	4.788	670	68	55	54	46	46	29	24	8
OTROS CONTRATOS	3.501	159	389	606	561	502	400	383	241	153	107
CONVERTIDOS EN INDEFINIDO:	63.093	2.079	9.663	15.157	12.559	8.859	6.264	4.023	2.436	1.459	594
<b>JORNADA PARCIAL</b>											
INDEFINIDO ORDINARIO	6.220	730	1.291	1.139	927	723	564	329	194	119	204
INDEFINIDO FOMENTO EMPLEO	2.312	532	758	503	93	30	32	147	91	73	53
MINUSVALIDOS	121	4	11	15	13	20	16	21	15	3	3
OBRA O SERVICIO	52.648	5.127	14.713	11.616	7.270	4.887	3.518	2.398	1.528	923	668
EVENTUAL CIRCUNSTANCIAS DI	58.715	8.028	18.669	12.215	7.136	4.672	3.276	2.335	1.270	701	413
INTERINIDAD	4.601	345	1.213	1.128	634	472	298	249	149	68	45
TEMPORAL MINUSVALIDOS	157	8	20	30	26	16	15	22	12	6	2
TEMP. DE INSERCIÓN											
RELEVO	251	8	35	68	56	23	26	14	10	6	5
JUBILACION PARCIAL	1.909							8	9	41	1.851
SUST. JUBILACION 64 AÑOS											
PRACTICAS	387	30	194	144	14	3	1	1			
FORMACION											
OTROS CONTRATOS	2							1			1
CONVERTIDOS EN INDEFINIDO:	6.112	488	1.460	1.278	966	693	494	339	206	106	82
<b>FIJOS DISCONTINUOS</b>											
INDEFINIDO ORDINARIO	3.817	194	567	701	711	578	461	291	176	96	42
INDEFINIDO FOMENTO EMPLEO	698	64	157	200	39	2	13	96	71	32	24
MINUSVALIDOS	8		1		3	1	1	2			
CONVERTIDOS EN INDEFINIDO:	1.138	43	178	225	202	181	125	83	48	40	13
<b>TOTAL</b>	<b>900.229</b>	<b>61.739</b>	<b>173.042</b>	<b>191.478</b>	<b>149.258</b>	<b>110.572</b>	<b>82.063</b>	<b>60.458</b>	<b>37.318</b>	<b>21.496</b>	<b>12.805</b>

**13.3.2M CONTRATOS DE TRABAJO INICIALES Y CONTRATOS CONVERTIDOS EN INDEFINIDOS  
SEGÚN EDAD POR TIPO DE JORNADA Y MODALIDAD. MUJERES. MES**

**NOVIEMBRE 2006**

TOTAL	< 20 AÑOS	20 - 24 AÑOS	25 - 29 AÑOS	30 - 34 AÑOS	35 - 39 AÑOS	40 - 44 AÑOS	45 - 49 AÑOS	50 - 54 AÑOS	55 - 59 AÑOS	>= 60 AÑOS	
<b>JORNADA COMPLETA</b>											
INDEFINIDO ORDINARIO	14.865	284	1.899	3.895	3.660	2.146	1.394	821	433	230	103
INDEFINIDO FOMENTO EMPLEO	15.087	676	2.919	3.965	2.513	1.416	1.030	1.273	738	421	136
MINUSVALIDOS	232	5	16	34	30	41	28	40	25	10	3
OBRA O SERVICIO	127.371	6.168	23.899	26.261	20.472	16.009	13.989	10.689	5.606	2.899	1.379
EVENTUAL CIRCUNSTANCIAS DE	223.924	11.797	46.697	46.931	34.127	27.457	23.524	17.384	9.535	4.339	2.133
INTERINIDAD	57.870	1.371	10.487	12.696	8.792	7.108	7.325	5.623	3.038	1.133	297
TEMPORAL MINUSVALIDOS	366	5	37	58	64	61	58	42	24	12	5
TEMP. DE INSERCIÓN											
RELEVO	527	7	76	146	129	68	49	33	11	6	2
<b>JUBILACION PARCIAL</b>											
SUST. JUBILACION 64 AÑOS	46	1	1	7	11	8	8	4	4	2	
PRACTICAS	3.321	128	1.479	1.490	157	35	18	12	1		1
FORMACION	3.510	1.969	629	112	147	197	165	166	82	33	10
OTROS CONTRATOS	4.520	79	537	927	771	641	650	466	238	136	75
CONVERTIDOS EN INDEFINIDOS:	35.412	832	6.636	10.829	6.890	4.126	2.971	1.826	850	344	108
<b>JORNADA PARCIAL</b>											
INDEFINIDO ORDINARIO	7.973	652	1.570	1.444	1.332	1.069	804	520	302	161	119
INDEFINIDO FOMENTO EMPLEO	8.712	1.003	2.082	1.513	1.160	820	696	751	419	195	73
MINUSVALIDOS	135	1	9	21	24	17	17	22	18	5	1
OBRA O SERVICIO	87.629	6.475	23.811	18.086	11.631	9.188	7.723	5.553	3.122	1.473	567
EVENTUAL CIRCUNSTANCIAS DE	110.000	10.919	30.955	21.975	14.498	11.188	9.034	6.292	3.220	1.430	489
INTERINIDAD	33.457	1.300	5.362	5.392	4.588	4.532	4.685	3.908	2.375	1.071	244
TEMPORAL MINUSVALIDOS	180	3	13	33	21	29	33	24	18	4	2
TEMP. DE INSERCIÓN											
RELEVO	291	1	29	43	52	33	50	28	28	16	11
JUBILACION PARCIAL	437							2		5	430
SUST. JUBILACION 64 AÑOS											
PRACTICAS	935	65	561	265	29	9	3	2	1		
FORMACION											
OTROS CONTRATOS	1				1						
CONVERTIDOS EN INDEFINIDOS:	15.872	659	3.012	2.979	2.532	2.158	1.930	1.342	783	360	117
<b>FIJOS DISCONTINUOS</b>											
INDEFINIDO ORDINARIO	4.487	304	760	713	628	611	627	407	237	140	60
INDEFINIDO FOMENTO EMPLEO	1.757	109	322	310	190	159	175	245	160	69	18
MINUSVALIDOS	15		1		3	5	2	3	1		
CONVERTIDOS EN INDEFINIDOS:	1.338	50	205	270	209	171	182	122	81	37	11
<b>TOTAL</b>	<b>760.270</b>	<b>44.863</b>	<b>164.004</b>	<b>160.395</b>	<b>114.661</b>	<b>89.302</b>	<b>77.170</b>	<b>57.600</b>	<b>31.350</b>	<b>14.531</b>	<b>6.394</b>

## 14.1M CONTRATOS INDEFINIDOS Y TEMPORALES ACOGIDOS A MEDIDAS DE FOMENTO DE LA CONTRATACIÓN SEGÚN TIPO DE CONTRATO POR SEXO Y COLECTIVO DE BONIFICACIÓN(\*). MES

NOVIEMBRE 2006

	TOTAL	INDEFINIDO FOMENTO EMPLEO	MINUSVALIDOS	CONVERTIDOS EN INDEFINIDOS	CONTRATOS TEMPORALES
<b>AMBOS SEXOS</b>					
MUJERES DESEMPLEADAS ENTRE 16 Y 45 AÑOS	148	148			
MUJERES SUBREPRESENTADAS	1	1			
DESEMPLEADOS INSCRITOS DE 6 O MAS MESES	717	717			
DESEMPLEADOS MAYORES 45 Y HASTA 55 AÑOS	64	64			
DESEMPLEADOS MAYORES 55 Y HASTA 65 AÑOS	20	20			
DESEM.PERC.PREST.SUB.RESTA 1 AÑO O MAS					
DESEM.PERCEP.RENTA ACTIVA INSERCIÓN					
MUJ.CONTRATADAS 24 MESES SIG.ALUMBR.	431	431			
DESEMPLEADOS PERCEPTORES SUBSIDIO REASS					
MINUSVALIDOS.	4.819	356	1.130	370	2.963
TRABAJADORES EN RIESGO DE EXCLUSIÓN SOCIAL	392	193			199
CONVERSIÓN A INDEFINIDO ACOGIDO BONIFICA	98.932			98.932	
OTROS COLECTIVOS	41.645	35.236			6.409
NO BONIFICADOS	16.681	4.374		12.307	
<b>TOTAL</b>	<b>163.850</b>	<b>41.540</b>	<b>1.130</b>	<b>111.609</b>	<b>9.571</b>
<b>HOMBRES</b>					
DESEMPLEADOS INSCRITOS DE 6 O MAS MESES	542	542			
DESEMPLEADOS MAYORES 45 Y HASTA 55 AÑOS	32	32			
DESEMPLEADOS MAYORES 55 Y HASTA 65 AÑOS	16	16			
DESEM.PERC.PREST.SUB.RESTA 1 AÑO O MAS					
DESEM.PERCEP.RENTA ACTIVA INSERCIÓN					
DESEMPLEADOS PERCEPTORES SUBSIDIO REASS					
MINUSVALIDOS.	2.896	196	748	242	1.710
TRABAJADORES EN RIESGO DE EXCLUSIÓN SOCIAL	228	58			170
CONVERSIÓN A INDEFINIDO ACOGIDO BONIFICA	57.181			57.181	
OTROS COLECTIVOS	14.126	12.994			1.132
NO BONIFICADOS	8.896	2.146		6.750	
<b>TOTAL</b>	<b>83.917</b>	<b>15.984</b>	<b>748</b>	<b>64.173</b>	<b>3.012</b>
<b>MUJERES</b>					
MUJERES DESEMPLEADAS ENTRE 16 Y 45 AÑOS	148	148			
MUJERES SUBREPRESENTADAS	1	1			
DESEMPLEADOS INSCRITOS DE 6 O MAS MESES	175	175			
DESEMPLEADOS MAYORES 45 Y HASTA 55 AÑOS	32	32			
DESEMPLEADOS MAYORES 55 Y HASTA 65 AÑOS	4	4			
DESEM.PERC.PREST.SUB.RESTA 1 AÑO O MAS					
DESEM.PERCEP.RENTA ACTIVA INSERCIÓN					
MUJ.CONTRATADAS 24 MESES SIG.ALUMBR.	431	431			
DESEMPLEADOS PERCEPTORES SUBSIDIO REASS					
MINUSVALIDOS.	1.923	160	382	128	1.253
TRABAJADORES EN RIESGO DE EXCLUSIÓN SOCIAL	164	135			29
CONVERSIÓN A INDEFINIDO ACOGIDO BONIFICA	41.751			41.751	
OTROS COLECTIVOS	27.519	22.242			5.277
NO BONIFICADOS	7.785	2.228		5.557	
<b>TOTAL</b>	<b>79.933</b>	<b>25.556</b>	<b>382</b>	<b>47.436</b>	<b>6.559</b>

(\*) Según Ley 12/2002

**14.2M CONTRATOS INDEFINIDOS Y TEMPORALES ACOGIDOS A MEDIDAS DE FOMENTO DE LA CONTRATACIÓN SEGÚN TIPO DE CONTRATO POR SEXO Y COLECTIVO DE FOMENTO DE LA CONTRATACIÓN INDEFINIDA(\*). MES**

**NOVIEMBRE 2006**

	TOTAL	INDEFINIDO FOMENTO EMPLEO	MINUSVALIDOS	CONVERTIDOS EN INDEFINIDOS	CONTRATOS TEMPORALES
<b>AMBOS SEXOS</b>					
MAYORES DE 45 AÑOS	8.140	8.140			
MINUSVÁLIDOS	1.194	308	886		
JOVENES DE 16-30 AÑOS AMBOS INCLUSIVE	19.788	19.788			
MUJERES DESEMP.Ocup < INDICE EMPLEO	952	952			
DESEMPLEADOS INSC. DE 6 O MAS MESES	1.238	1.238			
CONVERSIONES INDEF.	86.418			86.418	
NO ACOGIDOS A D.A.P.	46.120	11.114	244	25.191	9.571
<b>TOTAL</b>	<b>163.850</b>	<b>41.540</b>	<b>1.130</b>	<b>111.609</b>	<b>9.571</b>
<b>HOMBRES</b>					
MAYORES DE 45 AÑOS	4.349	4.349			
MINUSVÁLIDOS	755	168	587		
JOVENES DE 16-30 AÑOS AMBOS INCLUSIVE	8.904	8.904			
DESEMPLEADOS INSC. DE 6 O MAS MESES	586	586			
CONVERSIONES INDEF.	49.340			49.340	
NO ACOGIDOS A D.A.P.	19.983	1.977	161	14.833	3.012
<b>TOTAL</b>	<b>83.917</b>	<b>15.984</b>	<b>748</b>	<b>64.173</b>	<b>3.012</b>
<b>MUJERES</b>					
MAYORES DE 45 AÑOS	3.791	3.791			
MINUSVÁLIDOS	439	140	299		
JOVENES DE 16-30 AÑOS AMBOS INCLUSIVE	10.884	10.884			
MUJERES DESEMP.Ocup < INDICE EMPLEO	952	952			
DESEMPLEADOS INSC. DE 6 O MAS MESES	652	652			
CONVERSIONES INDEF.	37.078			37.078	
NO ACOGIDOS A D.A.P.	26.137	9.137	83	10.358	6.559
<b>TOTAL</b>	<b>79.933</b>	<b>25.556</b>	<b>382</b>	<b>47.436</b>	<b>6.559</b>

(\*) Según Ley 12/2002 Disposición Adicional Primera

## 15.1M PRÓRROGAS SEGÚN EDAD POR SEXO Y TIPO DE CONTRATO. MES

NOVIEMBRE 2006

	TOTAL	< 20 AÑOS	20-24 AÑOS	25-29 AÑOS	30-34 AÑOS	35-39 AÑOS	40-44 AÑOS	45-49 AÑOS	50-54 AÑOS	55-59 AÑOS	>= 60 AÑOS
<b>AMBOS SEXOS</b>											
OBRA O SERVICIO	6.929	217	983	1.334	1.227	1.066	837	567	357	218	123
EVENTUAL CIRCUNSTANCIAS D	148.653	9.360	31.234	34.310	25.201	18.423	13.396	8.954	4.740	2.219	816
INTERINIDAD	669	22	129	147	106	88	66	54	30	19	8
TEMPORAL MINUSVALIDOS	588	2	48	86	104	102	78	73	45	34	16
TEMPORAL DE INSERCIÓN	1			1							
RELEVO	7			2	1	1	2			1	
SUST. JUBILACION 64 AÑOS	1		1								
JUBILACION PARCIAL	5										5
PRACTICAS	4.425	141	1.806	2.158	270	25	12	8	4		1
FORMACION	5.953	3.757	1.823	118	65	65	62	39	15	8	1
OTROS CONTRATOS	1.068	7	68	172	229	181	166	104	69	49	23
<b>TOTAL</b>	<b>168.299</b>	<b>13.506</b>	<b>36.092</b>	<b>38.328</b>	<b>27.203</b>	<b>19.951</b>	<b>14.619</b>	<b>9.799</b>	<b>5.260</b>	<b>2.548</b>	<b>993</b>
<b>HOMBRES</b>											
OBRA O SERVICIO	3.770	132	473	653	655	560	457	330	237	172	101
EVENTUAL CIRCUNSTANCIAS D	77.952	5.492	16.304	17.662	13.544	9.717	6.558	4.293	2.490	1.359	533
INTERINIDAD	215	5	33	50	38	24	25	14	11	11	4
TEMPORAL MINUSVALIDOS	393	2	29	56	71	74	48	54	28	22	9
TEMPORAL DE INSERCIÓN											
RELEVO	3			2			1				
SUST. JUBILACION 64 AÑOS	1		1								
JUBILACION PARCIAL	5										5
PRACTICAS	2.148	57	838	1.078	151	16	4	1	2		1
FORMACION	3.926	2.830	932	65	32	29	19	7	6	5	1
OTROS CONTRATOS	607	3	33	84	114	103	95	69	49	38	19
<b>TOTAL</b>	<b>89.020</b>	<b>8.521</b>	<b>18.643</b>	<b>19.650</b>	<b>14.605</b>	<b>10.523</b>	<b>7.207</b>	<b>4.768</b>	<b>2.823</b>	<b>1.607</b>	<b>673</b>
<b>MUJERES</b>											
OBRA O SERVICIO	3.159	85	510	681	572	506	380	237	120	46	22
EVENTUAL CIRCUNSTANCIAS D	70.701	3.868	14.930	16.648	11.657	8.706	6.838	4.661	2.250	860	283
INTERINIDAD	454	17	96	97	68	64	41	40	19	8	4
TEMPORAL MINUSVALIDOS	195		19	30	33	28	30	19	17	12	7
TEMPORAL DE INSERCIÓN	1			1							
RELEVO	4				1	1	1			1	
SUST. JUBILACION 64 AÑOS											
JUBILACION PARCIAL											
PRACTICAS	2.277	84	968	1.080	119	9	8	7	2		
FORMACION	2.027	927	891	53	33	36	43	32	9	3	
OTROS CONTRATOS	461	4	35	88	115	78	71	35	20	11	4
<b>TOTAL</b>	<b>79.279</b>	<b>4.985</b>	<b>17.449</b>	<b>18.678</b>	<b>12.598</b>	<b>9.428</b>	<b>7.412</b>	<b>5.031</b>	<b>2.437</b>	<b>941</b>	<b>320</b>



## 15.2M PRÓRROGAS SEGÚN NIVEL DE ESTUDIOS POR SEXO Y TIPO DE CONTRATO. MES

NOVIEMBRE 2006

	TOTAL	ANALFABETOS	ESTUDIOS PRIMARIOS	ESTUDIOS SECUNDARIOS		ESTUDIOS POSTSECUNDARIOS		
				PROGRAMAS DE F.P.	EDUCACIÓN GENERAL	TÉCNICO PROFESIONALES SUPERIORES	PRIMER CICLO	SEGUNDO Y TERCER CICLO
<b>AMBOS SEXOS</b>								
OBRA O SERVICIO	6.929	538	455	380	3.728	317	399	1.112
EVENTUAL CIRCUNSTANCIAS DE	148.653	11.044	9.867	10.114	103.172	6.709	3.812	3.935
INTERINIDAD	669	21	30	83	396	43	58	38
TEMPORAL MINUSVALIDOS	588	26	38	37	425	35	14	13
TEMPORAL DE INSERCIÓN	1						1	
RELEVO	7				3		1	3
SUST. JUBILACION 64 AÑOS	1					1		
JUBILACION PARCIAL	5		1		3		1	
PRACTICAS	4.425			879		953	1.018	1.575
FORMACION	5.953	312	558	144	4.852	80	3	4
OTROS CONTRATOS	1.068	43	34	30	573	51	58	279
<b>TOTAL</b>	<b>168.299</b>	<b>11.984</b>	<b>10.983</b>	<b>11.667</b>	<b>113.152</b>	<b>8.189</b>	<b>5.365</b>	<b>6.959</b>
<b>HOMBRES</b>								
OBRA O SERVICIO	3.770	322	301	176	2.057	138	144	632
EVENTUAL CIRCUNSTANCIAS DE	77.952	6.331	5.532	4.818	54.844	3.296	1.474	1.657
INTERINIDAD	215	7	12	15	150	11	7	13
TEMPORAL MINUSVALIDOS	393	18	30	16	287	26	8	8
TEMPORAL DE INSERCIÓN								
RELEVO	3				1			2
SUST. JUBILACION 64 AÑOS	1					1		
JUBILACION PARCIAL	5		1		3		1	
PRACTICAS	2.148			447		472	484	745
FORMACION	3.926	217	433	61	3.192	21		2
OTROS CONTRATOS	607	29	20	15	325	23	35	160
<b>TOTAL</b>	<b>89.020</b>	<b>6.924</b>	<b>6.329</b>	<b>5.548</b>	<b>60.859</b>	<b>3.988</b>	<b>2.153</b>	<b>3.219</b>
<b>MUJERES</b>								
OBRA O SERVICIO	3.159	216	154	204	1.671	179	255	480
EVENTUAL CIRCUNSTANCIAS DE	70.701	4.713	4.335	5.296	48.328	3.413	2.338	2.278
INTERINIDAD	454	14	18	68	246	32	51	25
TEMPORAL MINUSVALIDOS	195	8	8	21	138	9	6	5
TEMPORAL DE INSERCIÓN	1						1	
RELEVO	4				2		1	1
SUST. JUBILACION 64 AÑOS								
JUBILACION PARCIAL								
PRACTICAS	2.277			432		481	534	830
FORMACION	2.027	95	125	83	1.660	59	3	2
OTROS CONTRATOS	461	14	14	15	248	28	23	119
<b>TOTAL</b>	<b>79.279</b>	<b>5.060</b>	<b>4.654</b>	<b>6.119</b>	<b>52.293</b>	<b>4.201</b>	<b>3.212</b>	<b>3.740</b>

### 15.3M PRÓRROGAS SEGÚN GRUPO PRINCIPAL DE OCUPACIÓN POR SEXO Y TIPO DE CONTRATO. MES

NOVIEMBRE 20

	A.	B.	C.	D.	E.	F.	G.	H.	J.
TOTAL	DIR.ADM. PUB. Y EMP >=10 AS.	GER.EMPR. < 10 ASAL.	GER.EMP. SIN ASAL.	TIT.SEG Y TER.CICLO UNIV.	TIT. PRIMER CICLO UNIV.	TEC. Y PROF. DE APOYO	EMP.DE TIPO ADM.	TRAB.SERV.RES T. Y PERS.	TE.SER.PROT Y SEGURIDAD
<b>AMBOS SEXOS</b>									
OBRA O SERVICIO	6.929	21	2	1.068	201	747	673	634	32
EVENTUAL CIRCUNSTANCIAS DE	148.653	314	54	12	1.089	7.246	16.062	19.557	835
INTERINIDAD	669	5		21	51	56	66	131	5
TEMPORAL MINUSVALIDOS	588	2	1	6	3	28	120	10	
TEMPORAL DE INSERCIÓN	1			1					
RELEVO	7			1	3		1		
SUST. JUBILACION 64 AÑOS	1						1		
JUBILACION PARCIAL	5			1		1	1		
PRACTICAS	4.425	22	4	1.114	671	1.140	779	226	1
FORMACION	5.953	2		26	3	168	552	471	
OTROS CONTRATOS	1.068	2	1	489	14	398	41	10	
<b>TOTAL</b>	<b>168.299</b>	<b>368</b>	<b>62</b>	<b>12</b>	<b>3.816</b>	<b>1.975</b>	<b>9.784</b>	<b>21.039</b>	<b>873</b>
<b>HOMBRES</b>									
OBRA O SERVICIO	3.770	9	1	693	96	354	172	161	25
EVENTUAL CIRCUNSTANCIAS DE	77.952	197	39	10	495	3.987	4.360	7.228	663
INTERINIDAD	215	4		7	9	11	12	18	4
TEMPORAL MINUSVALIDOS	393	2		5	3	20	54	6	
TEMPORAL DE INSERCIÓN									
RELEVO	3				2				
SUST. JUBILACION 64 AÑOS	1						1		
JUBILACION PARCIAL	5			1		1	1		
PRACTICAS	2.148	8	1	556	365	550	220	24	1
FORMACION	3.926			8	3	120	152	109	
OTROS CONTRATOS	607		1	311	7	221	14	1	
<b>TOTAL</b>	<b>89.020</b>	<b>220</b>	<b>42</b>	<b>10</b>	<b>2.076</b>	<b>902</b>	<b>4.986</b>	<b>7.547</b>	<b>693</b>
<b>MUJERES</b>									
OBRA O SERVICIO	3.159	12	1	375	105	393	501	473	7
EVENTUAL CIRCUNSTANCIAS DE	70.701	117	15	2	594	612	11.702	12.329	172
INTERINIDAD	454	1		14	42	45	54	113	1
TEMPORAL MINUSVALIDOS	195		1	1		8	66	4	
TEMPORAL DE INSERCIÓN	1			1					
RELEVO	4			1	1		1		
SUST. JUBILACION 64 AÑOS									
JUBILACION PARCIAL									
PRACTICAS	2.277	14	3	558	306	590	559	202	
FORMACION	2.027	2		18		48	400	362	
OTROS CONTRATOS	461	2		178	7	177	27	9	
<b>TOTAL</b>	<b>79.279</b>	<b>148</b>	<b>20</b>	<b>2</b>	<b>1.740</b>	<b>1.073</b>	<b>4.520</b>	<b>13.310</b>	<b>180</b>

**15.3M PRÓRROGAS SEGÚN GRUPO PRINCIPAL DE OCUPACIÓN POR SEXO Y TIPO DE CONTRATO. MES**  
**(Continuación)**

**NOVIEMBRE 2006**

	K. DEP. COMER. Y ASIMIL.	L. TR. C. AGR. Y PESCA	M. T. C. CONST. EXC. MAQ.	N. TR. C. IND. Y ASIMIL.	P. TR. C. ART. GR. TEX, ETC	Q. OP. MAQ. FIJA NOMT. Y ENS.	R. COND. Y OP. MAQ. MOVIL	S. TR. N/C SER. EXC. TTES.	T. PEONES	U. FUERZAS ARMADAS
<b>AMBOS SEXOS</b>										
OBRA O SERVICIO	538	91	544	130	93	90	264	800	999	2
EVENTUAL CIRCUNSTANCIAS	14.365	1.135	6.849	4.461	3.127	7.707	9.370	16.937	37.207	1.297
INTERINIDAD	49	3	3	1	5	34	15	160	64	
TEMPORAL MINUSVALIDOS	51	7	14	10	15	11	14	162	134	
TEMPORAL DE INSERCIÓN										
RELEVO	1		1							
SUST. JUBILACION 64 AÑOS										
JUBILACION PARCIAL	1		1							
PRACTICAS	23	4	100	251	15	74	1			
FORMACION	889	219	2.416	646	352	174	35			
OTROS CONTRATOS	8	7	5	1		3	2	62	25	
<b>TOTAL</b>	<b>15.925</b>	<b>1.466</b>	<b>9.933</b>	<b>5.500</b>	<b>3.607</b>	<b>8.093</b>	<b>9.701</b>	<b>18.121</b>	<b>38.429</b>	<b>1.299</b>
<b>HOMBRES</b>										
OBRA O SERVICIO	112	70	533	126	55	66	262	249	784	2
EVENTUAL CIRCUNSTANCIAS	3.261	679	6.612	4.168	1.671	4.820	8.980	5.122	24.621	622
INTERINIDAD	10	1	2	1	3	26	15	53	39	
TEMPORAL MINUSVALIDOS	34	6	14	8	10	7	14	106	104	
TEMPORAL DE INSERCIÓN										
RELEVO			1							
SUST. JUBILACION 64 AÑOS										
JUBILACION PARCIAL	1		1							
PRACTICAS	5	2	96	243	10	66	1			
FORMACION	257	99	2.175	620	216	134	33			
OTROS CONTRATOS	2	4	5	1		3	2	14	21	
<b>TOTAL</b>	<b>3.682</b>	<b>861</b>	<b>9.439</b>	<b>5.167</b>	<b>1.965</b>	<b>5.122</b>	<b>9.307</b>	<b>5.544</b>	<b>25.569</b>	<b>624</b>
<b>MUJERES</b>										
OBRA O SERVICIO	426	21	11	4	38	24	2	551	215	
EVENTUAL CIRCUNSTANCIAS	11.104	456	237	293	1.456	2.887	390	11.815	12.586	675
INTERINIDAD	39	2	1		2	8		107	25	
TEMPORAL MINUSVALIDOS	17	1		2	5	4		56	30	
TEMPORAL DE INSERCIÓN										
RELEVO	1									
SUST. JUBILACION 64 AÑOS										
JUBILACION PARCIAL										
PRACTICAS	18	2	4	8	5	8				
FORMACION	632	120	241	26	136	40	2			
OTROS CONTRATOS	6	3						48	4	
<b>TOTAL</b>	<b>12.243</b>	<b>605</b>	<b>494</b>	<b>333</b>	<b>1.642</b>	<b>2.971</b>	<b>394</b>	<b>12.577</b>	<b>12.860</b>	<b>675</b>

## 15.4M PRÓRROGAS SEGÚN SECTOR DE ACTIVIDAD ECONÓMICA POR SEXO Y TIPO DE CONTRATO. MES

NOVIEMBRE 2006

	TOTAL	AGRICULTURA Y PESCA	INDUSTRIA	CONSTRUCCIÓN	SERVICIOS
<b>AMBOS SEXOS</b>					
OBRA O SERVICIO	6.929	101	446	708	5.674
EVENTUAL CIRCUNSTANCIAS DE LA PF	148.653	1.850	17.736	11.563	117.504
INTERINIDAD	669	4	74	6	585
TEMPORAL MINUSVALIDOS	588	4	91	34	459
TEMPORAL DE INSERCIÓN	1				1
RELEVO	7			1	6
SUST. JUBILACION 64 AÑOS	1			1	
JUBILACION PARCIAL	5			1	4
PRACTICAS	4.425	13	687	585	3.140
FORMACION	5.953	20	873	1.365	3.695
OTROS CONTRATOS	1.068	54	34	25	955
<b>TOTAL</b>	<b>168.299</b>	<b>2.046</b>	<b>19.941</b>	<b>14.289</b>	<b>132.023</b>
<b>HOMBRES</b>					
OBRA O SERVICIO	3.770	64	293	620	2.793
EVENTUAL CIRCUNSTANCIAS DE LA PF	77.952	1.278	11.285	10.194	55.195
INTERINIDAD	215	1	43	1	170
TEMPORAL MINUSVALIDOS	393	2	61	32	298
TEMPORAL DE INSERCIÓN					
RELEVO	3			1	2
SUST. JUBILACION 64 AÑOS	1			1	
JUBILACION PARCIAL	5			1	4
PRACTICAS	2.148	6	455	419	1.268
FORMACION	3.926	19	723	1.322	1.862
OTROS CONTRATOS	607	6	22	15	564
<b>TOTAL</b>	<b>89.020</b>	<b>1.376</b>	<b>12.882</b>	<b>12.606</b>	<b>62.156</b>
<b>MUJERES</b>					
OBRA O SERVICIO	3.159	37	153	88	2.881
EVENTUAL CIRCUNSTANCIAS DE LA PF	70.701	572	6.451	1.369	62.309
INTERINIDAD	454	3	31	5	415
TEMPORAL MINUSVALIDOS	195	2	30	2	161
TEMPORAL DE INSERCIÓN	1				1
RELEVO	4				4
SUST. JUBILACION 64 AÑOS					
JUBILACION PARCIAL					
PRACTICAS	2.277	7	232	166	1.872
FORMACION	2.027	1	150	43	1.833
OTROS CONTRATOS	461	48	12	10	391
<b>TOTAL</b>	<b>79.279</b>	<b>670</b>	<b>7.059</b>	<b>1.683</b>	<b>69.867</b>

## 15.5M PRÓRROGAS SEGÚN DURACIÓN DE LA PRÓRROGA POR SEXO Y TIPO DE CONTRATO. MES

NOVIEMBRE 2006

	TOTAL	HASTA 3 MESES	> 3 A ≤ 6 MESES	> 6 A ≤ 12 MESES	> 12 A ≤ 18 MESES	> 18 A ≤ 24 MESES	MÁS DE 24 MESES
<b>AMBOS SEXOS</b>							
OBRA O SERVICIO	6.929	3.302	1.694	1.740	91	87	15
EVENTUAL CIRCUNSTANCIAS DE LA PRODUCCIÓN	148.653	86.357	42.027	20.202	67		
INTERINIDAD	669	419	97	144	5	1	3
TEMPORAL MINUSVALIDOS	588			529	48	11	
TEMPORAL DE INSERCIÓN	1			1			
RELEVO	7	1	1	4			1
SUST. JUBILACION 64 AÑOS	1		1				
JUBILACION PARCIAL	5	1	1	2			1
PRACTICAS	4.425		2.173	2.108	144		
FORMACION	5.953	7	3.957	1.694	225	59	11
OTROS CONTRATOS	1.068	158	400	324	11	171	4
<b>TOTAL</b>	<b>168.299</b>	<b>90.245</b>	<b>50.351</b>	<b>26.748</b>	<b>591</b>	<b>329</b>	<b>35</b>

### HOMBRES

OBRA O SERVICIO	3.770	1.775	900	980	56	49	10
EVENTUAL CIRCUNSTANCIAS DE LA PRODUCCIÓN	77.952	44.610	22.328	10.981	33		
INTERINIDAD	215	102	31	80	2		
TEMPORAL MINUSVALIDOS	393			359	26	8	
TEMPORAL DE INSERCIÓN							
RELEVO	3		1	2			
SUST. JUBILACION 64 AÑOS	1		1				
JUBILACION PARCIAL	5	1	1	2			1
PRACTICAS	2.148		1.014	1.072	62		
FORMACION	3.926	4	2.515	1.193	160	43	11
OTROS CONTRATOS	607	89	216	184	6	109	3
<b>TOTAL</b>	<b>89.020</b>	<b>46.581</b>	<b>27.007</b>	<b>14.853</b>	<b>345</b>	<b>209</b>	<b>25</b>

### MUJERES

OBRA O SERVICIO	3.159	1.527	794	760	35	38	5
EVENTUAL CIRCUNSTANCIAS DE LA PRODUCCIÓN	70.701	41.747	19.699	9.221	34		
INTERINIDAD	454	317	66	64	3	1	3
TEMPORAL MINUSVALIDOS	195			170	22	3	
TEMPORAL DE INSERCIÓN	1			1			
RELEVO	4	1		2			1
SUST. JUBILACION 64 AÑOS							
JUBILACION PARCIAL							
PRACTICAS	2.277		1.159	1.036	82		
FORMACION	2.027	3	1.442	501	65	16	
OTROS CONTRATOS	461	69	184	140	5	62	1
<b>TOTAL</b>	<b>79.279</b>	<b>43.664</b>	<b>23.344</b>	<b>11.895</b>	<b>246</b>	<b>120</b>	<b>10</b>

**15.6M PRÓRROGAS SEGÚN NÚMERO DE PRÓRROGA POR SEXO Y TIPO DE CONTRATO.  
MES**

**NOVIEMBRE 2006**

	TOTAL	PRORROGA 1	PRORROGA 2	PRÓRROGA 3	PRÓRROGA 4	MAS DE 4
<b>AMBOS SEXOS</b>						
OBRA O SERVICIO	6.929	4.115	1.446	710	262	396
EVENTUAL CIRCUNSTANCIAS DE LA PRODUCCIÓN	148.653	147.220	1.023	254	80	76
INTERINIDAD	669	491	67	25	19	67
TEMPORAL MINUSVALIDOS	588	407	178	3		
TEMPORAL DE INSERCIÓN	1		1			
RELEVO	7	4	3			
SUST. JUBILACION 64 AÑOS	1	1				
JUBILACION PARCIAL	5	4	1			
PRACTICAS	4.425	2.949	1.457	18	1	
FORMACION	5.953	3.903	1.793	153	68	36
OTROS CONTRATOS	1.068	504	257	142	94	71
<b>TOTAL</b>	<b>168.299</b>	<b>159.598</b>	<b>6.226</b>	<b>1.305</b>	<b>524</b>	<b>646</b>
<b>HOMBRES</b>						
OBRA O SERVICIO	3.770	2.194	786	414	148	228
EVENTUAL CIRCUNSTANCIAS DE LA PRODUCCIÓN	77.952	77.211	539	125	36	41
INTERINIDAD	215	132	12	9	3	59
TEMPORAL MINUSVALIDOS	393	267	124	2		
TEMPORAL DE INSERCIÓN						
RELEVO	3	3				
SUST. JUBILACION 64 AÑOS	1	1				
JUBILACION PARCIAL	5	4	1			
PRACTICAS	2.148	1.396	746	5	1	
FORMACION	3.926	2.599	1.194	91	25	17
OTROS CONTRATOS	607	280	139	80	61	47
<b>TOTAL</b>	<b>89.020</b>	<b>84.087</b>	<b>3.541</b>	<b>726</b>	<b>274</b>	<b>392</b>
<b>MUJERES</b>						
OBRA O SERVICIO	3.159	1.921	660	296	114	168
EVENTUAL CIRCUNSTANCIAS DE LA PRODUCCIÓN	70.701	70.009	484	129	44	35
INTERINIDAD	454	359	55	16	16	8
TEMPORAL MINUSVALIDOS	195	140	54	1		
TEMPORAL DE INSERCIÓN	1		1			
RELEVO	4	1	3			
SUST. JUBILACION 64 AÑOS						
JUBILACION PARCIAL						
PRACTICAS	2.277	1.553	711	13		
FORMACION	2.027	1.304	599	62	43	19
OTROS CONTRATOS	461	224	118	62	33	24
<b>TOTAL</b>	<b>79.279</b>	<b>75.511</b>	<b>2.685</b>	<b>579</b>	<b>250</b>	<b>254</b>

**16.1M CONTRATOS DE TRABAJO CONVERTIDOS EN INDEFINIDOS SEGÚN EDAD POR SEXO Y TIPO DE CONTRATOS. MES**

**NOVIEMBRE 2006**

	TOTAL EDAD	DE 16 A 19 AÑOS	DE 20 A 24 AÑOS	DE 25 A 29 AÑOS	DE 30 A 34 AÑOS	DE 35 A 39 AÑOS	DE 40 A 44 AÑOS	DE 45 A 49 AÑOS	DE 50 A 54 AÑOS	DE 55 A 59 AÑOS	MAYOR DE 59 AÑOS
<b>AMBOS SEXOS</b>											
OBRA / SERVICIO	37.801	558	4.136	8.408	7.702	5.713	4.555	3.127	1.969	1.147	486
EVENTUAL CIRC.PROD.	76.976	3.108	14.928	19.376	14.542	9.916	7.021	4.308	2.258	1.115	404
INTERINIDAD.	2.525	45	378	609	501	335	269	204	113	54	17
TEMPORAL DE INSERCIÓN	3		1	1	1						
TEMPORAL MINUSV.	386	1	28	63	66	66	49	41	38	24	10
SUST.JUBILACION 64 AÑOS	32		5	10	7	3	2	1	4		
PRACTICAS.	3.184	34	1.023	1.839	246	21	10	8	3		
RELEVO.	1.037	2	115	405	279	119	51	42	16	4	4
FORMACION.	978	399	536	18	10	5	6	3			1
OTROS CONTRATOS CONV. EN	43	4	4	9	4	10	3	1	3	2	3
<b>TOTAL</b>	<b>122.965</b>	<b>4.151</b>	<b>21.154</b>	<b>30.738</b>	<b>23.358</b>	<b>16.188</b>	<b>11.966</b>	<b>7.735</b>	<b>4.404</b>	<b>2.346</b>	<b>925</b>
<b>HOMBRES</b>											
OBRA / SERVICIO	25.150	405	2.805	5.416	5.094	3.893	2.904	2.036	1.333	880	384
EVENTUAL CIRC.PROD.	41.086	1.833	7.504	9.770	8.045	5.583	3.819	2.284	1.278	688	282
INTERINIDAD.	816	14	128	195	187	102	73	57	33	16	11
TEMPORAL DE INSERCIÓN											
TEMPORAL MINUSV.	257	1	15	38	49	43	33	26	29	16	7
SUST.JUBILACION 64 AÑOS	22		3	6	7	1	2		3		
PRACTICAS.	1.554	16	451	935	130	10	5	5	2		
RELEVO.	782	1	100	288	207	93	40	35	11	4	3
FORMACION.	649	336	294	5	6	2	4	2			
OTROS CONTRATOS CONV. EN	27	4	1	7	2	6	3		1	1	2
<b>TOTAL</b>	<b>70.343</b>	<b>2.610</b>	<b>11.301</b>	<b>16.660</b>	<b>13.727</b>	<b>9.733</b>	<b>6.883</b>	<b>4.445</b>	<b>2.690</b>	<b>1.605</b>	<b>689</b>
<b>MUJERES</b>											
OBRA / SERVICIO	12.651	153	1.331	2.992	2.608	1.820	1.651	1.091	636	267	102
EVENTUAL CIRC.PROD.	35.890	1.275	7.424	9.606	6.497	4.333	3.202	2.024	980	427	122
INTERINIDAD.	1.709	31	250	414	314	233	196	147	80	38	6
TEMPORAL DE INSERCIÓN	3		1	1	1						
TEMPORAL MINUSV.	129		13	25	17	23	16	15	9	8	3
SUST.JUBILACION 64 AÑOS	10		2	4		2		1	1		
PRACTICAS.	1.630	18	572	904	116	11	5	3	1		
RELEVO.	255	1	15	117	72	26	11	7	5		1
FORMACION.	329	63	242	13	4	3	2	1			1
OTROS CONTRATOS CONV. EN	16		3	2	2	4		1	2	1	1
<b>TOTAL</b>	<b>52.622</b>	<b>1.541</b>	<b>9.853</b>	<b>14.078</b>	<b>9.631</b>	<b>6.455</b>	<b>5.083</b>	<b>3.290</b>	<b>1.714</b>	<b>741</b>	<b>236</b>

**16.2M CONTRATOS DE TRABAJO CONVERTIDOS EN INDEFINIDOS SEGÚN NIVEL DE ESTUDIOS TERMINADOS POR SEXO Y TIPO DE CONTRATOS. MES**

**NOVIEMBRE 2006**

	TOTAL	ANALFABETOS	ESTUDIOS PRIMARIOS	ESTUDIOS SECUNDARIOS		ESTUDIOS POSTSECUNDARIOS			
				PROGRAMAS F.P.	EDUCACION GENERAL	TEC.PROF.SU P.	PRIMER CICLO	SEGUNDO Y TERCER CICLO	OTROS
<b>AMBOS SEXOS</b>									
OBRA / SERVICIO	37.801	2.561	2.472	2.341	24.270	2.050	1.698	2.409	
EVENTUAL CIRC.PROD.	76.976	5.098	4.329	5.123	52.667	3.833	2.625	3.301	
INTERINIDAD.	2.525	121	79	217	1.556	179	191	182	
TEMPORAL DE INSERCIÓN	3					1	1	1	
TEMPORAL MINUSV.	386	8	21	25	301	19	4	8	
SUST.JUBILACION 64 AÑOS	32	1		1	20	4	3	3	
PRACTICAS.	3.184			454		648	709	1.373	
RELEVO.	1.037	19	11	70	494	222	79	142	
FORMACION.	978	47	71	25	798	37			
OTROS CONTRATOS CONV. EN INDEF.	43	4	1	6	28	1	1	2	
<b>TOTAL</b>	<b>122.965</b>	<b>7.859</b>	<b>6.984</b>	<b>8.262</b>	<b>80.134</b>	<b>6.994</b>	<b>5.311</b>	<b>7.421</b>	
<b>HOMBRES</b>									
OBRA / SERVICIO	25.150	1.868	1.924	1.195	17.007	1.231	823	1.102	
EVENTUAL CIRC.PROD.	41.086	3.032	2.601	2.263	29.078	1.767	984	1.361	
INTERINIDAD.	816	41	25	64	533	49	49	55	
TEMPORAL DE INSERCIÓN									
TEMPORAL MINUSV.	257	5	17	14	203	12	3	3	
SUST.JUBILACION 64 AÑOS	22	1		1	15	2	2	1	
PRACTICAS.	1.554			230		329	326	669	
RELEVO.	782	17	10	54	392	203	45	61	
FORMACION.	649	34	54	11	537	13			
OTROS CONTRATOS CONV. EN INDEF.	27	3	1	5	17			1	
<b>TOTAL</b>	<b>70.343</b>	<b>5.001</b>	<b>4.632</b>	<b>3.837</b>	<b>47.782</b>	<b>3.606</b>	<b>2.232</b>	<b>3.253</b>	
<b>MUJERES</b>									
OBRA / SERVICIO	12.651	693	548	1.146	7.263	819	875	1.307	
EVENTUAL CIRC.PROD.	35.890	2.066	1.728	2.860	23.589	2.066	1.641	1.940	
INTERINIDAD.	1.709	80	54	153	1.023	130	142	127	
TEMPORAL DE INSERCIÓN	3					1	1	1	
TEMPORAL MINUSV.	129	3	4	11	98	7	1	5	
SUST.JUBILACION 64 AÑOS	10				5	2	1	2	
PRACTICAS.	1.630			224		319	383	704	
RELEVO.	255	2	1	16	102	19	34	81	
FORMACION.	329	13	17	14	261	24			
OTROS CONTRATOS CONV. EN INDEF.	16	1		1	11	1	1	1	
<b>TOTAL</b>	<b>52.622</b>	<b>2.858</b>	<b>2.352</b>	<b>4.425</b>	<b>32.352</b>	<b>3.388</b>	<b>3.079</b>	<b>4.168</b>	



**16.3M CONTRATOS DE TRABAJO CONVERTIDOS EN INDEFINIDOS SEGUN GRAN GRUPO DE OCUPACION DEL PUESTO POR SEXO Y TIPO DE CONTRATO. MES**

**NOVIEMBRE 2006**

TOTAL	1. DIR.EMP. Y ADM. PUB.	2. TEC. Y PROF. CIENT. E INT.	3. TEC Y PROF DE APOYO	4. EMP. TIPO ADMINST.	5. S.REST.PROT.PER S. Y VAR.	6. T.C.AGRIC. Y PESCA	7. ART. Y T.C. IN.CO.MIN.	8. OP.MAQ. E INST.MONT.	9. TRAB.NO CUALIF.	0. FUERZAS ARMADAS	
<b>AMBOS SEXOS</b>											
OBRA / SERVICIO	37.801	132	2.239	2.754	4.600	3.465	452	8.861	3.492	11.801	5
EVENTUAL CIRC.PROD.	76.976	336	2.366	6.839	12.012	21.655	449	8.333	7.689	17.279	18
INTERINIDAD.	2.525	9	180	155	603	732	2	58	177	609	
TEMPORAL DE INSERCIÓN	3			1	1	1					
TEMPORAL MINUSV.	386	2	3	29	84	53	1	27	28	159	
SUST.JUBILACION 64 AÑOS	32		3	3	5	1		3	7	10	
PRACTICAS.	3.184	28	1.240	761	787	134	1	191	42		
RELEVO.	1.037	15	70	33	145	25	2	115	291	341	
FORMACION.	978	3	1	31	113	289	8	482	51		
OTROS CONTRATOS CONV. E	43	2	4	12	6	8		4		7	
<b>TOTAL</b>	<b>122.965</b>	<b>527</b>	<b>6.106</b>	<b>10.618</b>	<b>18.356</b>	<b>26.363</b>	<b>915</b>	<b>18.074</b>	<b>11.777</b>	<b>30.206</b>	<b>23</b>
<b>HOMBRES</b>											
OBRA / SERVICIO	25.150	83	1.197	1.568	1.461	1.211	363	8.545	3.152	7.565	5
EVENTUAL CIRC.PROD.	41.086	218	1.142	3.799	3.168	7.087	377	7.514	7.064	10.704	13
INTERINIDAD.	816	3	49	52	155	170		46	145	196	
TEMPORAL DE INSERCIÓN											
TEMPORAL MINUSV.	257	1	1	24	39	31	1	24	24	112	
SUST.JUBILACION 64 AÑOS	22		1	1	1	1		3	7	8	
PRACTICAS.	1.554	10	646	388	269	18	1	181	41		
RELEVO.	782	10	31	16	59	11	2	103	271	279	
FORMACION.	649	1		20	31	89	8	460	40		
OTROS CONTRATOS CONV. E	27	2	3	9	2	4		4		3	
<b>TOTAL</b>	<b>70.343</b>	<b>328</b>	<b>3.070</b>	<b>5.877</b>	<b>5.185</b>	<b>8.622</b>	<b>752</b>	<b>16.880</b>	<b>10.744</b>	<b>18.867</b>	<b>18</b>
<b>MUJERES</b>											
OBRA / SERVICIO	12.651	49	1.042	1.186	3.139	2.254	89	316	340	4.236	
EVENTUAL CIRC.PROD.	35.890	118	1.224	3.040	8.844	14.568	72	819	625	6.575	5
INTERINIDAD.	1.709	6	131	103	448	562	2	12	32	413	
TEMPORAL DE INSERCIÓN	3			1	1	1					
TEMPORAL MINUSV.	129	1	2	5	45	22		3	4	47	
SUST.JUBILACION 64 AÑOS	10		2	2	4					2	
PRACTICAS.	1.630	18	594	373	518	116		10	1		
RELEVO.	255	5	39	17	86	14		12	20	62	
FORMACION.	329	2	1	11	82	200		22	11		
OTROS CONTRATOS CONV. E	16		1	3	4	4				4	
<b>TOTAL</b>	<b>52.622</b>	<b>199</b>	<b>3.036</b>	<b>4.741</b>	<b>13.171</b>	<b>17.741</b>	<b>163</b>	<b>1.194</b>	<b>1.033</b>	<b>11.339</b>	<b>5</b>

**16.4M CONTRATOS DE TRABAJO CONVERTIDOS EN INDEFINIDOS SEGUN SECCIÓN DE ACTIVIDAD ECONÓMICA POR SEXO Y TIPO DE CONTRATO. MES**

**NOVIEMBRE 2006**

TOTAL	A. AGRICULTURA Y GANADERIA	B. PESCA	C. INDUSTRIAS EXTRACTIVAS	D. INDUSTRIAS MANUFACT.	E. P.DIST.ELE, GAS Y AGUA	F. CONSTRUCCIÓN	G. COMERCIO, REPARAC.	H. HOSTELERIA	
<b>AMBOS SEXOS</b>									
OBRA / SERVICIO	37.801	675	24	277	5.082	163	10.381	3.135	1.147
EVENTUAL CIRC.PROD.	76.976	956	56	202	11.026	154	6.762	22.634	10.630
INTERINIDAD.	2.525	4	1	2	195	11	33	567	158
TEMPORAL DE INSERCIÓN	3								
TEMPORAL MINUSV.	386	4		1	62	2	27	78	19
SUST.JUBILACION 64 AÑOS	32				8		4	4	
PRACTICAS.	3.184	10		2	361	44	246	456	26
RELEVO.	1.037	1		7	621	2	33	61	10
FORMACION.	978	12			202		197	371	49
OTROS CONTRATOS CONV. E	43				2		8	16	2
<b>TOTAL</b>	<b>122.965</b>	<b>1.662</b>	<b>81</b>	<b>491</b>	<b>17.559</b>	<b>376</b>	<b>17.691</b>	<b>27.322</b>	<b>12.041</b>
<b>HOMBRES</b>									
OBRA / SERVICIO	25.150	494	24	262	3.768	129	9.887	1.721	448
EVENTUAL CIRC.PROD.	41.086	725	47	177	7.570	119	5.701	10.999	4.619
INTERINIDAD.	816	2		2	92	6	19	140	50
TEMPORAL DE INSERCIÓN									
TEMPORAL MINUSV.	257	4		1	50		21	58	12
SUST.JUBILACION 64 AÑOS	22				6		3	2	
PRACTICAS.	1.554	5		1	225	32	170	243	8
RELEVO.	782	1		7	540	2	29	49	5
FORMACION.	649	8			181		191	204	24
OTROS CONTRATOS CONV. E	27				2		6	11	2
<b>TOTAL</b>	<b>70.343</b>	<b>1.239</b>	<b>71</b>	<b>450</b>	<b>12.434</b>	<b>288</b>	<b>16.027</b>	<b>13.427</b>	<b>5.168</b>
<b>MUJERES</b>									
OBRA / SERVICIO	12.651	181		15	1.314	34	494	1.414	699
EVENTUAL CIRC.PROD.	35.890	231	9	25	3.456	35	1.061	11.635	6.011
INTERINIDAD.	1.709	2	1		103	5	14	427	108
TEMPORAL DE INSERCIÓN	3								
TEMPORAL MINUSV.	129				12	2	6	20	7
SUST.JUBILACION 64 AÑOS	10				2		1	2	
PRACTICAS.	1.630	5		1	136	12	76	213	18
RELEVO.	255				81		4	12	5
FORMACION.	329	4			21		6	167	25
OTROS CONTRATOS CONV. E	16						2	5	
<b>TOTAL</b>	<b>52.622</b>	<b>423</b>	<b>10</b>	<b>41</b>	<b>5.125</b>	<b>88</b>	<b>1.664</b>	<b>13.895</b>	<b>6.873</b>

**16.4M CONTRATOS DE TRABAJO CONVERTIDOS EN INDEFINIDOS SEGUN SECCIÓN DE ACTIVIDAD ECONÓMICA POR SEXO Y TIPO DE CONTRATO. MES (Continuación)**

NOVIEMBRE 2006

	I. TTES. ALM. Y COMUNIC.	J. INTERMEDIAC. FINANCIERA	K. ACTIV. INMOB. Y ALQUILER	L. ADMN. PUBL. DEF. Y S.S.	M. EDUCACIÓN	N. ACTIV. SANIT. Y SERV. SOC.	O. OTRAS ACT. SOCIALES	P. PERSONAL DOMÉSTICO	Q. ORGANISMOS EXTRATERRIT.
<b>AMBOS SEXOS</b>									
OBRA / SERVICIO	2.113	307	9.417	175	787	1.584	2.484	48	2
EVENTUAL CIRC.PROD.	5.648	922	9.496	87	620	3.374	4.313	91	5
INTERINIDAD.	354	75	449	52	48	378	185	13	
TEMPORAL DE INSERCIÓN						2	1		
TEMPORAL MINUSV.	16	3	78	2	4	63	23	4	
SUST. JUBILACION 64 AÑOS	5	1	3		1	3	2	1	
PRACTICAS.	94	450	1.087	10	68	219	111		
RELEVO.	56	133	46		47	9	10	1	
FORMACION.	13	2	52		8	18	53	1	
OTROS CONTRATOS CONV. EN INDEF	1		6		2	1	2	3	
<b>TOTAL</b>	<b>8.300</b>	<b>1.893</b>	<b>20.634</b>	<b>326</b>	<b>1.585</b>	<b>5.651</b>	<b>7.184</b>	<b>162</b>	<b>7</b>
<b>HOMBRES</b>									
OBRA / SERVICIO	1.556	122	4.527	98	273	385	1.424	31	1
EVENTUAL CIRC.PROD.	4.431	291	4.114	42	174	520	1.504	52	1
INTERINIDAD.	192	24	113	19	8	77	64	8	
TEMPORAL DE INSERCIÓN									
TEMPORAL MINUSV.	13	3	39	1	3	35	13	4	
SUST. JUBILACION 64 AÑOS	5	1	1		1		2	1	
PRACTICAS.	36	194	558	7	20	33	22		
RELEVO.	53	48	23		14	3	7	1	
FORMACION.	9		17		3	3	8	1	
OTROS CONTRATOS CONV. EN INDEF	1		3		2				
<b>TOTAL</b>	<b>6.296</b>	<b>683</b>	<b>9.395</b>	<b>167</b>	<b>498</b>	<b>1.056</b>	<b>3.044</b>	<b>98</b>	<b>2</b>
<b>MUJERES</b>									
OBRA / SERVICIO	557	185	4.890	77	514	1.199	1.060	17	1
EVENTUAL CIRC.PROD.	1.217	631	5.382	45	446	2.854	2.809	39	4
INTERINIDAD.	162	51	336	33	40	301	121	5	
TEMPORAL DE INSERCIÓN						2	1		
TEMPORAL MINUSV.	3		39	1	1	28	10		
SUST. JUBILACION 64 AÑOS			2			3			
PRACTICAS.	58	256	529	3	48	186	89		
RELEVO.	3	85	23		33	6	3		
FORMACION.	4	2	35		5	15	45		
OTROS CONTRATOS CONV. EN INDEF			3			1	2	3	
<b>TOTAL</b>	<b>2.004</b>	<b>1.210</b>	<b>11.239</b>	<b>159</b>	<b>1.087</b>	<b>4.595</b>	<b>4.140</b>	<b>64</b>	<b>5</b>

**16.5M CONTRATOS DE TRABAJO CONVERTIDOS EN INDEFINIDOS SEGUN DURACIÓN DEL CONTRATO DE ORIGEN HASTA SU CONVERSIÓN EN INDEFINIDO POR SEXO Y TIPO DE CONTRATO. MES**

**NOVIEMBRE 2006**

	TOTAL	< 3 MESES	> 3 A < 6 MESES	> 6 A < 12 MESES	> 12 A < 18 MESES	> 18 A < 24 MESES	> 24 A < 30 MESES	> 30 A < 36 MESES	> 36 MESES
<b>AMBOS SEXOS</b>									
OBRA / SERVICIO	37.801	2.309	3.485	9.822	5.794	4.212	3.048	3.122	6.009
EVENTUAL CIRC.PROD.	76.976	5.627	27.743	42.185	67	7	3		1.344
INTERINIDAD.	2.525	686	592	634	194	173	64	43	139
TEMPORAL DE INSERCIÓN	3		1	2					
TEMPORAL MINUSV.	386	2	1	147	20	57	6	148	5
SUST.JUBILACION 64 AÑOS	32	1	1	23	5				2
PRACTICAS.	3.184		361	951	292	1.554		1	25
RELEVO.	1.037	3	1	23	21	35	40	49	865
FORMACION.	978	1	57	142	105	538	23	97	15
OTROS CONTRATOS CONV. EN INDEF.	43	1	6	9	3	10	2	7	5
<b>TOTAL</b>	<b>122.965</b>	<b>8.630</b>	<b>32.248</b>	<b>53.938</b>	<b>6.501</b>	<b>6.586</b>	<b>3.186</b>	<b>3.467</b>	<b>8.409</b>
<b>HOMBRES</b>									
OBRA / SERVICIO	25.150	1.414	2.227	6.250	3.850	2.922	2.072	2.373	4.042
EVENTUAL CIRC.PROD.	41.086	2.933	14.714	22.672	38	3	1		725
INTERINIDAD.	816	202	173	230	67	67	15	20	42
TEMPORAL DE INSERCIÓN									
TEMPORAL MINUSV.	257	2	1	91	13	41	1	105	3
SUST.JUBILACION 64 AÑOS	22	1	1	15	4				1
PRACTICAS.	1.554		172	473	135	761		1	12
RELEVO.	782	1	1	16	15	26	27	37	659
FORMACION.	649	1	40	95	74	363	14	54	8
OTROS CONTRATOS CONV. EN INDEF.	27	1	3	5	3	6	2	4	3
<b>TOTAL</b>	<b>70.343</b>	<b>4.555</b>	<b>17.332</b>	<b>29.847</b>	<b>4.199</b>	<b>4.189</b>	<b>2.132</b>	<b>2.594</b>	<b>5.495</b>
<b>MUJERES</b>									
OBRA / SERVICIO	12.651	895	1.258	3.572	1.944	1.290	976	749	1.967
EVENTUAL CIRC.PROD.	35.890	2.694	13.029	19.513	29	4	2		619
INTERINIDAD.	1.709	484	419	404	127	106	49	23	97
TEMPORAL DE INSERCIÓN	3		1	2					
TEMPORAL MINUSV.	129			56	7	16	5	43	2
SUST.JUBILACION 64 AÑOS	10			8	1				1
PRACTICAS.	1.630		189	478	157	793			13
RELEVO.	255	2		7	6	9	13	12	206
FORMACION.	329		17	47	31	175	9	43	7
OTROS CONTRATOS CONV. EN INDEF.	16		3	4		4		3	2
<b>TOTAL</b>	<b>52.622</b>	<b>4.075</b>	<b>14.916</b>	<b>24.091</b>	<b>2.302</b>	<b>2.397</b>	<b>1.054</b>	<b>873</b>	<b>2.914</b>

**16.6M CONTRATOS DE TRABAJO CONVERTIDOS EN INDEFINIDOS SEGUN TIPO DE JORNADA POR SEXO Y TIPO DE CONTRATO. MES**

**NOVIEMBRE 2006**

	TOTAL	JORNADA PARCIAL	JORNADA COMPLETA	FIJOS DISCONTINUOS
<b>AMBOS SEXOS</b>				
OBRA / SERVICIO	37.801	5.601	31.407	793
EVENTUAL CIRC.PROD.	76.976	15.436	59.895	1.645
INTERINIDAD.	2.525	526	1.969	30
TEMPORAL DE INSERCIÓN	3	1	2	
TEMPORAL MINUSV.	386	41	344	1
SUST.JUBILACION 64 AÑOS	32	1	31	
PRACTICAS.	3.184	219	2.959	6
RELEVO.	1.037	20	1.016	1
FORMACION.	978	137	841	
OTROS CONTRATOS CONV. EN INDEF.	43	2	41	
<b>TOTAL</b>	<b>122.965</b>	<b>21.984</b>	<b>98.505</b>	<b>2.476</b>
<b>HOMBRES</b>				
OBRA / SERVICIO	25.150	1.376	23.457	317
EVENTUAL CIRC.PROD.	41.086	4.513	35.764	809
INTERINIDAD.	816	79	728	9
TEMPORAL DE INSERCIÓN				
TEMPORAL MINUSV.	257	17	240	
SUST.JUBILACION 64 AÑOS	22		22	
PRACTICAS.	1.554	68	1.484	2
RELEVO.	782	4	777	1
FORMACION.	649	54	595	
OTROS CONTRATOS CONV. EN INDEF.	27	1	26	
<b>TOTAL</b>	<b>70.343</b>	<b>6.112</b>	<b>63.093</b>	<b>1.138</b>
<b>MUJERES</b>				
OBRA / SERVICIO	12.651	4.225	7.950	476
EVENTUAL CIRC.PROD.	35.890	10.923	24.131	836
INTERINIDAD.	1.709	447	1.241	21
TEMPORAL DE INSERCIÓN	3	1	2	
TEMPORAL MINUSV.	129	24	104	1
SUST.JUBILACION 64 AÑOS	10	1	9	
PRACTICAS.	1.630	151	1.475	4
RELEVO.	255	16	239	
FORMACION.	329	83	246	
OTROS CONTRATOS CONV. EN INDEF.	16	1	15	
<b>TOTAL</b>	<b>52.622</b>	<b>15.872</b>	<b>35.412</b>	<b>1.338</b>

**17.1M CONTRATOS DE TRABAJO INICIALES, CONTRATOS CONVERTIDOS EN INDEFINIDOS Y ADSCRIPCIONES EN COLABORACIÓN SOCIAL SEGÚN SEXO POR COMUNIDADES AUTÓNOMAS Y PROVINCIAS. MES**

**NOVIEMBRE 2006**

	TOTAL	AMBOS SEXOS			HOMBRES			MUJERES		
		CONTRATOS INICIALES	CONTRATOS CONVERT. EN INDEFINIDOS	ADSCRIPC. EN COLAB. SOCIAL	CONTRATOS INICIALES	CONTRATOS CONVERT. EN INDEFINIDOS	ADSCRIPC. EN COLAB. SOCIAL	CONTRATOS INICIALES	CONTRATOS CONVERT. EN INDEFINIDOS	ADSCRIPC. EN COLAB. SOCIAL
ALMERIA	32.753	31.029	1.659	65	17.447	1.071	30	13.582	588	35
CADIZ	46.927	44.710	2.216	1	26.819	1.349	1	17.891	867	
CORDOBA	38.363	36.501	1.858	4	19.854	1.158	3	16.647	700	1
GRANADA	35.485	33.505	1.946	34	17.469	1.031	12	16.036	915	22
HUELVA	25.170	24.381	777	12	13.590	418	7	10.791	359	5
JAEN	28.657	27.754	894	9	16.683	581	6	11.071	313	3
MALAGA	59.973	56.135	3.835	3	31.322	2.230	1	24.813	1.605	2
SEVILLA	92.116	87.404	4.711	1	47.667	2.621		39.737	2.090	1
<b>ANDALUCIA</b>	<b>359.444</b>	<b>341.419</b>	<b>17.896</b>	<b>129</b>	<b>190.851</b>	<b>10.459</b>	<b>60</b>	<b>150.568</b>	<b>7.437</b>	<b>69</b>
HUESCA	5.746	5.135	611		3.001	363		2.134	248	
TERUEL	3.167	2.747	420		1.581	265		1.166	155	
ZARAGOZA	34.507	31.524	2.982	1	16.166	1.642		15.358	1.340	1
<b>ARAGON</b>	<b>43.420</b>	<b>39.406</b>	<b>4.013</b>	<b>1</b>	<b>20.748</b>	<b>2.270</b>		<b>18.658</b>	<b>1.743</b>	<b>1</b>
<b>ASTURIAS (PRINCIPADO)</b>	<b>26.652</b>	<b>24.153</b>	<b>2.476</b>	<b>23</b>	<b>11.916</b>	<b>1.352</b>	<b>16</b>	<b>12.237</b>	<b>1.124</b>	<b>7</b>
<b>BALEARS (ILLES)</b>	<b>34.848</b>	<b>31.365</b>	<b>3.475</b>	<b>8</b>	<b>17.909</b>	<b>1.914</b>	<b>2</b>	<b>13.456</b>	<b>1.561</b>	<b>6</b>
LAS PALMAS	40.694	37.465	3.211	18	20.125	1.740	6	17.340	1.471	12
STA. C. TENERIFE	34.543	31.999	2.538	6	16.834	1.349	2	15.165	1.189	4
<b>CANARIAS</b>	<b>75.237</b>	<b>69.464</b>	<b>5.749</b>	<b>24</b>	<b>36.959</b>	<b>3.089</b>	<b>8</b>	<b>32.505</b>	<b>2.660</b>	<b>16</b>
<b>CANTABRIA</b>	<b>16.162</b>	<b>14.769</b>	<b>1.382</b>	<b>11</b>	<b>7.550</b>	<b>859</b>	<b>11</b>	<b>7.219</b>	<b>523</b>	
ALBACETE	11.260	10.268	989	3	5.958	594	1	4.310	395	2
CIUDAD REAL	11.704	10.651	1.053		6.580	693		4.071	360	
CUENCA	4.719	4.295	424		2.460	251		1.835	173	
GUADALAJARA	9.850	9.160	690		5.191	378		3.969	312	
TOLEDO	18.836	16.878	1.958		9.632	1.222		7.246	736	
<b>CASTILLA-LA MANCHA</b>	<b>56.369</b>	<b>51.252</b>	<b>5.114</b>	<b>3</b>	<b>29.821</b>	<b>3.138</b>	<b>1</b>	<b>21.431</b>	<b>1.976</b>	<b>2</b>
AVILA	4.558	4.264	294		2.210	185		2.054	109	
BURGOS	10.646	9.666	980		4.818	541		4.848	439	
LEON	10.197	9.162	1.034	1	4.812	574	1	4.350	460	
PALENCIA	4.361	4.002	359		1.857	231		2.145	128	
SALAMANCA	8.027	7.404	623		3.679	377		3.725	246	
SEGOVIA	4.553	4.087	466		2.156	303		1.931	163	
SORIA	2.475	2.257	218		1.167	129		1.090	89	
VALLADOLID	17.705	16.277	1.427	1	8.380	840	1	7.897	587	
ZAMORA	4.258	3.855	403		1.741	262		2.114	141	
<b>CASTILLA Y LEON</b>	<b>66.780</b>	<b>60.974</b>	<b>5.804</b>	<b>2</b>	<b>30.820</b>	<b>3.442</b>	<b>2</b>	<b>30.154</b>	<b>2.362</b>	
BARCELONA	196.652	179.144	17.508		90.080	9.690		89.064	7.818	
GIRONA	20.295	17.713	2.582		9.759	1.536		7.954	1.046	
LLEIDA	12.711	11.229	1.482		6.486	878		4.743	604	
TARRAGONA	26.450	23.936	2.512	2	13.760	1.438		10.176	1.074	2
<b>CATALUÑA</b>	<b>256.108</b>	<b>232.022</b>	<b>24.084</b>	<b>2</b>	<b>120.085</b>	<b>13.542</b>		<b>111.937</b>	<b>10.542</b>	<b>2</b>
ALICANTE/ALACANT	52.115	48.118	3.984	13	27.919	2.338	7	20.199	1.646	6
CASTELLON/CASTELLO	26.129	23.600	2.529		13.874	1.526		9.726	1.003	
VALENCIA	107.563	100.840	6.723		55.596	3.962		45.244	2.761	
<b>COM. VALENCIANA</b>	<b>185.807</b>	<b>172.558</b>	<b>13.236</b>	<b>13</b>	<b>97.389</b>	<b>7.826</b>	<b>7</b>	<b>75.169</b>	<b>5.410</b>	<b>6</b>
BADAJOS	25.825	24.353	1.463	9	15.466	981	5	8.887	482	4
CACERES	12.049	11.281	765	3	5.948	462		5.333	303	3
<b>EXTREMADURA</b>	<b>37.874</b>	<b>35.634</b>	<b>2.228</b>	<b>12</b>	<b>21.414</b>	<b>1.443</b>	<b>5</b>	<b>14.220</b>	<b>785</b>	<b>7</b>
A CORUÑA	31.005	28.531	2.474		14.560	1.341		13.971	1.133	
LUGO	6.694	6.133	561		2.974	318		3.159	243	
OURENSE	5.618	5.073	545		2.517	302		2.556	243	
PONTEVEDRA	28.563	26.637	1.920	6	15.223	1.147	4	11.414	773	2
<b>GALICIA</b>	<b>71.880</b>	<b>66.374</b>	<b>5.500</b>	<b>6</b>	<b>35.274</b>	<b>3.108</b>	<b>4</b>	<b>31.100</b>	<b>2.392</b>	<b>2</b>
<b>MADRID (COM. DE)</b>	<b>238.681</b>	<b>218.361</b>	<b>20.303</b>	<b>17</b>	<b>111.431</b>	<b>10.917</b>	<b>3</b>	<b>106.930</b>	<b>9.386</b>	<b>14</b>
<b>MURCIA (REGION DE)</b>	<b>74.448</b>	<b>70.504</b>	<b>3.894</b>	<b>50</b>	<b>43.772</b>	<b>2.418</b>	<b>22</b>	<b>26.732</b>	<b>1.476</b>	<b>28</b>
<b>NAVARRA (COM. FORAL)</b>	<b>23.674</b>	<b>21.913</b>	<b>1.761</b>		<b>10.754</b>	<b>1.021</b>		<b>11.159</b>	<b>740</b>	
ALAVA	11.947	11.232	715		5.797	442		5.435	273	
GUIPUZCOA	23.506	21.578	1.928		9.397	1.132		12.181	796	
VIZCAYA	41.935	39.608	2.324	3	19.701	1.321	3	19.907	1.003	
<b>PAIS VASCO</b>	<b>77.388</b>	<b>72.418</b>	<b>4.967</b>	<b>3</b>	<b>34.895</b>	<b>2.895</b>	<b>3</b>	<b>37.523</b>	<b>2.072</b>	
RIOJA (LA)	12.252	11.413	839		6.622	517		4.791	322	
CEUTA	1.699	1.570	129		790	77		780	52	
MELILLA	1.568	1.472	96		636	44		836	52	
EXTRANJERO	512	493	19		250	12		243	7	
<b>TOTAL</b>	<b>1.660.803</b>	<b>1.537.534</b>	<b>122.965</b>	<b>304</b>	<b>829.886</b>	<b>70.343</b>	<b>144</b>	<b>707.648</b>	<b>52.622</b>	<b>160</b>

## 18.1M CONTRATOS DE TRABAJO INICIALES SEGÚN TIPO DE CONTRATO POR COMUNIDADES AUTÓNOMAS Y PROVINCIAS. AMBOS SEXOS. MES

NOVIEMBRE 2006

	TOTAL	INDEFINIDO ORDINARIO	INDEFINIDO FOMENTO EMPLEO	MINUSVÁLIDOS	OBRA O SERVICIO	EVENT. CIRCUNSP. PRODUCCIÓN	INTERINIDAD
ALMERIA	31.029	606	413	13	17.730	10.730	1.197
CADIZ	44.710	704	445	26	19.649	19.979	3.040
CORDOBA	36.501	432	313	14	15.174	18.656	1.249
GRANADA	33.505	575	511	11	11.810	18.247	1.539
HUELVA	24.381	214	177	6	16.894	5.997	879
JAEN	27.754	372	253	2	11.953	13.104	1.333
MALAGA	56.135	1.315	1.021	30	23.239	26.288	3.539
SEVILLA	87.404	1.547	1.044	30	44.129	34.914	3.998
<b>ANDALUCIA</b>	<b>341.419</b>	<b>5.765</b>	<b>4.177</b>	<b>132</b>	<b>160.578</b>	<b>147.915</b>	<b>16.774</b>
HUESCA	5.135	200	192	10	2.245	1.868	491
TERUEL	2.747	106	97	2	1.029	1.136	329
ZARAGOZA	31.524	1.197	924	25	11.432	15.003	2.315
<b>ARAGON</b>	<b>39.406</b>	<b>1.503</b>	<b>1.213</b>	<b>37</b>	<b>14.706</b>	<b>18.007</b>	<b>3.135</b>
<b>ASTURIAS (PRINCIPADO)</b>	<b>24.153</b>	<b>900</b>	<b>679</b>	<b>46</b>	<b>9.310</b>	<b>9.244</b>	<b>2.931</b>
<b>BALEARS (ILLES)</b>	<b>31.365</b>	<b>1.282</b>	<b>609</b>	<b>21</b>	<b>10.764</b>	<b>15.588</b>	<b>2.629</b>
LAS PALMAS	37.465	1.612	791	23	12.698	17.795	4.205
STA. C. TENERIFE	31.999	1.225	606	29	11.594	15.527	2.735
<b>CANARIAS</b>	<b>69.464</b>	<b>2.837</b>	<b>1.397</b>	<b>52</b>	<b>24.292</b>	<b>33.322</b>	<b>6.940</b>
<b>CANTABRIA</b>	<b>14.769</b>	<b>398</b>	<b>301</b>	<b>3</b>	<b>4.330</b>	<b>7.310</b>	<b>2.086</b>
ALBACETE	10.268	296	178	10	4.027	4.595	884
CIUDAD REAL	10.651	256	225	11	5.990	3.165	771
CUENCA	4.295	200	125	6	2.063	1.507	300
GUADALAJARA	9.160	249	198	4	2.926	5.082	596
TOLEDO	16.878	640	477	13	6.954	6.891	1.537
<b>CASTILLA-LA MANCHA</b>	<b>51.252</b>	<b>1.641</b>	<b>1.203</b>	<b>44</b>	<b>21.960</b>	<b>21.240</b>	<b>4.088</b>
AVILA	4.264	167	177	7	1.776	1.659	434
BURGOS	9.666	372	271	9	3.238	4.239	1.208
LEON	9.162	380	354	15	3.288	3.939	944
PALENCIA	4.002	111	139	9	1.266	1.706	559
SALAMANCA	7.404	330	276	10	2.905	2.720	855
SEGOVIA	4.087	275	137	6	1.454	1.615	558
SORIA	2.257	83	59	4	675	1.030	316
VALLADOLID	16.277	465	386	11	6.409	6.656	2.030
ZAMORA	3.855	129	112	2	1.438	1.257	307
<b>CASTILLA Y LEON</b>	<b>60.974</b>	<b>2.312</b>	<b>1.911</b>	<b>73</b>	<b>22.449</b>	<b>24.821</b>	<b>7.211</b>
BARCELONA	179.144	12.819	7.833	156	57.241	78.385	20.141
GIRONA	17.713	1.425	901	18	4.344	9.061	1.646
LLEIDA	11.229	746	419	19	4.357	4.711	844
TARRAGONA	23.936	1.140	791	14	9.628	10.204	1.867
<b>CATALUÑA</b>	<b>232.022</b>	<b>16.130</b>	<b>9.944</b>	<b>207</b>	<b>75.570</b>	<b>102.361</b>	<b>24.498</b>
ALICANTE/ALACANT	48.118	2.288	1.499	34	16.233	24.601	2.370
CASTELLON/CASTELLO	23.600	1.266	612	19	11.004	9.550	870
VALENCIA	100.840	3.818	2.232	77	45.458	41.406	6.097
<b>COM. VALENCIANA</b>	<b>172.558</b>	<b>7.372</b>	<b>4.343</b>	<b>130</b>	<b>72.695</b>	<b>75.557</b>	<b>9.337</b>
BADAJOS	24.353	557	519	10	7.657	14.141	684
CACERES	11.281	230	287	9	4.612	4.715	827
<b>EXTREMADURA</b>	<b>35.634</b>	<b>787</b>	<b>806</b>	<b>19</b>	<b>12.269</b>	<b>18.856</b>	<b>1.511</b>
A CORUÑA	28.531	832	574	24	11.092	12.063	2.784
LUGO	6.133	343	193	3	1.885	2.187	562
OURENSE	5.073	133	207	6	2.135	1.802	615
PONTEVEDRA	26.637	627	588	26	9.851	11.708	2.962
<b>GALICIA</b>	<b>66.374</b>	<b>1.935</b>	<b>1.562</b>	<b>59</b>	<b>24.963</b>	<b>27.760</b>	<b>6.923</b>
MADRID (COM. DE)	218.361	17.524	9.873	188	85.424	87.972	13.245
MURCIA (REGION DE)	70.504	2.720	1.152	65	33.513	29.456	2.418
NAVARRA (COM. FORAL)	21.913	662	497	9	7.768	8.641	3.641
ALAVA	11.232	288	246	5	3.664	4.914	1.806
GUIPUZCOA	21.578	542	417	15	6.217	9.625	4.182
VIZCAYA	39.608	1.073	888	13	15.227	14.580	7.030
<b>PAIS VASCO</b>	<b>72.418</b>	<b>1.903</b>	<b>1.551</b>	<b>33</b>	<b>25.108</b>	<b>29.119</b>	<b>13.018</b>
RIOJA (LA)	11.413	486	260	10	3.330	6.349	863
CEUTA	1.570	35	21	1	700	492	312
MELILLA	1.472	70	32	1	488	316	121
EXTRANJERO	493	11	9		350	76	46
<b>TOTAL</b>	<b>1.537.534</b>	<b>66.273</b>	<b>41.540</b>	<b>1.130</b>	<b>610.567</b>	<b>664.402</b>	<b>121.727</b>

**18.1M CONTRATOS DE TRABAJO INICIALES SEGÚN TIPO DE CONTRATO POR COMUNIDADES AUTÓNOMAS Y PROVINCIAS. AMBOS SEXOS. MES (Continuación)**

**NOVIEMBRE 2006**

	TEMPORAL MINUSVALIDOS	TEMPORAL INSERCIÓN	RELEVO	JUBILACIÓN PARCIAL	SUSTITUCIÓN 64 AÑOS	JUBILACIÓN	PRÁCTICAS	FORMACIÓN	OTROS CONTRATOS
ALMERIA	20		9	7			80	214	10
CADIZ	28		19	12		2	137	319	350
CORDOBA	16		11	10		1	81	338	206
GRANADA	29		9	10		3	163	460	138
HUELVA	16		8	6		1	37	79	67
JAEN	15		5	2			59	229	427
MALAGA	63		23	20			176	368	53
SEVILLA	62		51	43		2	334	518	732
<b>ANDALUCIA</b>	<b>249</b>		<b>135</b>	<b>110</b>		<b>9</b>	<b>1.067</b>	<b>2.525</b>	<b>1.983</b>
HUESCA	15		19	19		3	19	42	12
TERUEL	3		12	11			13	8	1
ZARAGOZA	49		179	140		5	134	66	55
<b>ARAGON</b>	<b>67</b>		<b>210</b>	<b>170</b>		<b>8</b>	<b>166</b>	<b>116</b>	<b>68</b>
<b>ASTURIAS (PRINCIPADO DE)</b>	<b>51</b>		<b>161</b>	<b>143</b>		<b>4</b>	<b>333</b>	<b>177</b>	<b>174</b>
<b>BALEARS (ILLES)</b>	<b>38</b>		<b>36</b>	<b>32</b>		<b>2</b>	<b>63</b>	<b>218</b>	<b>83</b>
LAS PALMAS	43		8	8		2	105	104	71
STA. C. TENERIFE	30		19	17		3	70	95	49
<b>CANARIAS</b>	<b>73</b>		<b>27</b>	<b>25</b>		<b>5</b>	<b>175</b>	<b>199</b>	<b>120</b>
<b>CANTABRIA</b>	<b>29</b>		<b>46</b>	<b>47</b>		<b>8</b>	<b>68</b>	<b>128</b>	<b>15</b>
ALBACETE	13		9	9		4	46	171	26
CIUDAD REAL	4		9	10			40	161	9
CUENCA	2		3	1		1	13	72	2
GUADALAJARA	11		10	5		1	15	31	32
TOLEDO	15		12	7			47	157	128
<b>CASTILLA-LA MANCHA</b>	<b>45</b>		<b>43</b>	<b>32</b>		<b>6</b>	<b>161</b>	<b>592</b>	<b>197</b>
AVILA	1		4	4			4	29	2
BURGOS	18		64	50		4	54	28	111
LEON	16		15	16		1	58	117	19
PALENCIA	6		24	41		1	18	12	110
SALAMANCA	10		10	5			45	139	99
SEGOVIA			11	8		1	5	15	2
SORIA	3		4	5		2	3	5	68
VALLADOLID	14		45	43		5	85	63	65
ZAMORA	2		3	2		2	18	40	543
<b>CASTILLA Y LEON</b>	<b>70</b>		<b>180</b>	<b>174</b>		<b>16</b>	<b>290</b>	<b>448</b>	<b>1.019</b>
BARCELONA	208		430	349		9	766	473	334
GIRONA	30		64	34		2	68	87	33
LLEIDA	8		20	18		2	36	32	17
TARRAGONA	23		39	29		1	102	64	34
<b>CATALUÑA</b>	<b>269</b>		<b>553</b>	<b>430</b>		<b>14</b>	<b>972</b>	<b>656</b>	<b>418</b>
ALICANTE/ALACANT	48		74	53		2	347	491	78
CASTELLON/CASTELLO	21		50	42		2	110	42	12
VALENCIA	111		126	93		5	720	417	280
<b>COM. VALENCIANA</b>	<b>180</b>		<b>250</b>	<b>188</b>		<b>9</b>	<b>1.177</b>	<b>950</b>	<b>370</b>
BADAJOS	15		8	5		6	68	234	449
CACERES	8		9	8		3	30	132	411
<b>EXTREMADURA</b>	<b>23</b>		<b>17</b>	<b>13</b>		<b>9</b>	<b>98</b>	<b>366</b>	<b>860</b>
A CORUÑA	23		46	44			309	325	415
LUGO	10		10	6			50	113	771
OURENSE	11		6	5			35	105	13
PONTEVEDRA	32		80	77		1	172	298	215
<b>GALICIA</b>	<b>76</b>		<b>142</b>	<b>132</b>		<b>1</b>	<b>566</b>	<b>841</b>	<b>1.414</b>
<b>MADRID (COM. DE)</b>	<b>148</b>		<b>404</b>	<b>373</b>		<b>41</b>	<b>1.729</b>	<b>1.206</b>	<b>234</b>
<b>MURCIA (REGION DE)</b>	<b>82</b>		<b>8</b>	<b>9</b>		<b>2</b>	<b>244</b>	<b>517</b>	<b>318</b>
<b>NAVARRA (COM. FORAL DE)</b>	<b>26</b>		<b>110</b>	<b>94</b>			<b>152</b>	<b>112</b>	<b>201</b>
ALAVA	21		71	69			87	46	15
GUIPUZCOA	22		151	137			189	59	22
VIZCAYA	24		161	146		3	279	121	63
<b>PAIS VASCO</b>	<b>67</b>		<b>383</b>	<b>352</b>		<b>3</b>	<b>555</b>	<b>226</b>	<b>100</b>
RIOJA (LA)	11		25	21			33	7	18
CEUTA	2						3	4	
MELILLA						1	1	10	432
EXTRANJERO				1					
<b>TOTAL</b>	<b>1.506</b>		<b>2.730</b>	<b>2.346</b>		<b>138</b>	<b>7.853</b>	<b>9.298</b>	<b>8.024</b>



## 18.1.1M CONTRATOS DE TRABAJO INICIALES SEGÚN TIPO DE CONTRATO POR COMUNIDADES AUTÓNOMAS Y PROVINCIAS. HOMBRES. MES

NOVIEMBRE 2006

	TOTAL	INDEFINIDO ORDINARIO	INDEFINIDO FOMENTO EMPLEO	MINUSVÁLIDOS	OBRA O SERVICIO	EVENT. CIRCUNSCR. PRODUCCIÓN	INTERINIDAD
ALMERIA	17.447	319	184	8	11.803	4.703	220
CADIZ	26.819	443	203	18	15.050	9.639	929
CORDOBA	19.854	285	152	12	9.703	9.018	246
GRANADA	17.469	331	200	8	7.909	8.028	526
HUELVA	13.590	148	63	4	10.108	2.914	242
JAEN	16.683	254	111	2	7.524	8.027	313
MALAGA	31.322	790	358	19	17.347	11.466	921
SEVILLA	47.667	894	415	20	28.137	16.051	1.160
<b>ANDALUCIA</b>	<b>190.851</b>	<b>3.464</b>	<b>1.686</b>	<b>91</b>	<b>107.581</b>	<b>69.846</b>	<b>4.557</b>
HUESCA	3.001	109	67	8	1.597	1.061	68
TERUEL	1.581	63	37	1	755	648	41
ZARAGOZA	16.166	695	340	19	7.209	7.098	386
<b>ARAGON</b>	<b>20.748</b>	<b>867</b>	<b>444</b>	<b>28</b>	<b>9.561</b>	<b>8.807</b>	<b>495</b>
<b>ASTURIAS (PRINCIPADO)</b>	<b>11.916</b>	<b>520</b>	<b>265</b>	<b>34</b>	<b>5.888</b>	<b>4.060</b>	<b>574</b>
<b>BALEARS (ILLES)</b>	<b>17.909</b>	<b>739</b>	<b>251</b>	<b>13</b>	<b>7.971</b>	<b>7.997</b>	<b>707</b>
LAS PALMAS	20.125	922	318	15	8.818	8.615	1.263
STA. C. TENERIFE	16.834	665	216	13	8.273	6.783	730
<b>CANARIAS</b>	<b>36.959</b>	<b>1.587</b>	<b>534</b>	<b>28</b>	<b>17.091</b>	<b>15.398</b>	<b>1.993</b>
<b>CANTABRIA</b>	<b>7.550</b>	<b>220</b>	<b>110</b>	<b>1</b>	<b>3.079</b>	<b>3.431</b>	<b>487</b>
ALBACETE	5.958	158	70	8	2.523	2.827	212
CIUDAD REAL	6.580	163	94	9	4.410	1.535	203
CUENCA	2.460	106	51	4	1.414	761	76
GUADALAJARA	5.191	142	72	1	1.896	2.760	271
TOLEDO	9.632	396	206	11	4.909	3.482	438
<b>CASTILLA-LA MANCHA</b>	<b>29.821</b>	<b>965</b>	<b>493</b>	<b>33</b>	<b>15.152</b>	<b>11.365</b>	<b>1.200</b>
AVILA	2.210	96	63	4	1.236	686	108
BURGOS	4.818	215	97	7	2.072	2.002	267
LEON	4.812	229	126	10	2.297	1.780	226
PALENCIA	1.857	55	53	7	787	752	110
SALAMANCA	3.679	192	131	7	1.711	1.250	242
SEGOVIA	2.156	177	62	6	888	821	167
SORIA	1.167	44	31	1	459	531	78
VALLADOLID	8.380	284	162	4	3.854	3.321	547
ZAMORA	1.741	65	41	1	948	493	57
<b>CASTILLA Y LEON</b>	<b>30.820</b>	<b>1.357</b>	<b>766</b>	<b>47</b>	<b>14.252</b>	<b>11.636</b>	<b>1.802</b>
BARCELONA	90.080	7.281	2.933	93	33.439	39.842	4.994
GIRONA	9.759	809	350	11	3.063	4.860	446
LLEIDA	6.486	454	143	19	3.063	2.527	203
TARRAGONA	13.760	667	295	9	7.025	5.153	440
<b>CATALUÑA</b>	<b>120.085</b>	<b>9.211</b>	<b>3.721</b>	<b>132</b>	<b>46.590</b>	<b>52.382</b>	<b>6.083</b>
ALICANTE/ALACANT	27.919	1.329	571	21	11.342	13.463	579
CASTELLON/CASTELLO	13.874	670	228	17	7.250	5.349	198
VALENCIA	55.596	2.219	928	51	29.114	20.840	1.511
<b>COM. VALENCIANA</b>	<b>97.389</b>	<b>4.218</b>	<b>1.727</b>	<b>89</b>	<b>47.706</b>	<b>39.652</b>	<b>2.288</b>
BADAJOS	15.466	345	243	8	5.366	8.746	171
CACERES	5.948	146	112	7	3.057	2.078	203
<b>EXTREMADURA</b>	<b>21.414</b>	<b>491</b>	<b>355</b>	<b>15</b>	<b>8.423</b>	<b>10.824</b>	<b>374</b>
A CORUÑA	14.560	525	234	16	6.471	5.838	750
LUGO	2.974	259	88	3	1.176	1.133	102
OURENSE	2.517	87	79	3	1.233	846	154
PONTEVEDRA	15.223	427	220	15	6.460	6.582	911
<b>GALICIA</b>	<b>35.274</b>	<b>1.298</b>	<b>621</b>	<b>37</b>	<b>15.340</b>	<b>14.399</b>	<b>1.917</b>
MADRID (COM. DE)	111.431	10.571	3.655	118	49.793	41.872	3.324
MURCIA (REGION DE)	43.772	1.590	440	43	24.093	16.268	652
NAVARRA (COM. FORAL)	10.754	355	180	7	4.853	4.268	692
ALAVA	5.797	181	87	3	2.208	2.606	528
GUIPUZCOA	9.397	310	151	11	3.115	4.484	945
VIZCAYA	19.701	652	374	10	9.721	6.998	1.440
<b>PAIS VASCO</b>	<b>34.895</b>	<b>1.143</b>	<b>612</b>	<b>24</b>	<b>15.044</b>	<b>14.088</b>	<b>2.913</b>
RIOJA (LA)	6.622	288	101	7	2.154	3.777	214
CEUTA	790	20	11		426	226	101
MELILLA	636	36	10	1	365	150	25
EXTRANJERO	250	8	2		205	32	2
<b>TOTAL</b>	<b>829.886</b>	<b>38.948</b>	<b>15.984</b>	<b>748</b>	<b>395.567</b>	<b>330.478</b>	<b>30.400</b>

**18.1.1M CONTRATOS DE TRABAJO INICIALES SEGÚN TIPO DE CONTRATO POR COMUNIDADES AUTÓNOMAS Y PROVINCIAS. HOMBRES. MES (Continuación)**

	NOVIEMBRE 2006							
	TEMPORAL MINUSVALIDOS	TEMPORAL INSERCIÓN	RELEVO	JUBILACIÓN PARCIAL	SUSTITUCIÓN JUBILACIÓN 64 AÑOS	PRÁCTICAS	FORMACIÓN	OTROS CONTRATOS
ALMERIA	14		6	6			148	5
CADIZ	22		14	11		1	208	227
CORDOBA	14		7	7		1	233	136
GRANADA	21		6	9		2	299	57
HUELVA	11		4	5			55	12
JAEN	8		3	2			158	248
MALAGA	28		19	15			227	36
SEVILLA	42		36	35		1	353	343
<b>ANDALUCIA</b>	<b>160</b>		<b>95</b>	<b>90</b>		<b>5</b>	<b>1.681</b>	<b>1.064</b>
HUESCA	12		14	16		2	32	4
TERUEL	2		8	10			6	
ZARAGOZA	34		135	121		4	42	18
<b>ARAGON</b>	<b>48</b>		<b>157</b>	<b>147</b>		<b>6</b>	<b>86</b>	<b>22</b>
<b>ASTURIAS (PRINCIPADO DE)</b>	<b>39</b>		<b>118</b>	<b>114</b>		<b>4</b>	<b>118</b>	<b>35</b>
<b>BALEARS (ILLES)</b>	<b>19</b>		<b>18</b>	<b>26</b>		<b>1</b>	<b>103</b>	<b>39</b>
LAS PALMAS	25		7	8		1	49	36
STA. C. TENERIFE	20		11	10		3	55	23
<b>CANARIAS</b>	<b>45</b>		<b>18</b>	<b>18</b>		<b>4</b>	<b>104</b>	<b>59</b>
<b>CANTABRIA</b>	<b>24</b>		<b>36</b>	<b>41</b>		<b>4</b>	<b>30</b>	<b>11</b>
ALBACETE	8		7	8		4	106	5
CIUDAD REAL	3		6	8			122	4
CUENCA	2		3	1		1	34	1
GUADALAJARA	5		6	5		1	16	8
TOLEDO	11		11	5			114	34
<b>CASTILLA-LA MANCHA</b>	<b>29</b>		<b>33</b>	<b>27</b>		<b>6</b>	<b>392</b>	<b>52</b>
AVILA	1		1	3			10	1
BURGOS	15		48	44		2	19	8
LEON	12		10	15		1	65	13
PALENCIA	6		22	39			5	12
SALAMANCA	6		7	4			82	27
SEGOVIA			8	7		1	14	
SORIA	1		2	5		2	3	8
VALLADOLID	9		37	41		5	32	36
ZAMORA	2		2	2		2	24	96
<b>CASTILLA Y LEON</b>	<b>52</b>		<b>137</b>	<b>160</b>		<b>13</b>	<b>254</b>	<b>201</b>
BARCELONA	124		274	276		5	344	150
GIRONA	18		48	29		1	76	14
LLEIDA	3		13	11		2	26	5
TARRAGONA	13		24	28		1	47	19
<b>CATALUÑA</b>	<b>158</b>		<b>359</b>	<b>344</b>		<b>9</b>	<b>493</b>	<b>188</b>
ALICANTE/ALACANT	27		55	44		2	318	40
CASTELLON/CASTELLO	13		35	33		2	28	5
VALENCIA	73		90	73		4	278	139
<b>COM. VALENCIANA</b>	<b>113</b>		<b>180</b>	<b>150</b>		<b>8</b>	<b>624</b>	<b>184</b>
BADAJOS	12		5	5		3	171	360
CACERES	2		6	7		1	99	209
<b>EXTREMADURA</b>	<b>14</b>		<b>11</b>	<b>12</b>		<b>4</b>	<b>270</b>	<b>569</b>
A CORUÑA	16		37	35			216	290
LUGO	8		6	6			80	94
OURENSE	8		3	3			75	11
PONTEVEDRA	27		65	69		1	200	167
<b>GALICIA</b>	<b>59</b>		<b>111</b>	<b>113</b>		<b>1</b>	<b>571</b>	<b>562</b>
<b>MADRID (COM. DE)</b>	<b>81</b>		<b>258</b>	<b>283</b>		<b>23</b>	<b>523</b>	<b>117</b>
<b>MURCIA (REGION DE)</b>	<b>50</b>		<b>7</b>	<b>6</b>		<b>2</b>	<b>307</b>	<b>208</b>
<b>NAVARRA (COM. FORAL DE)</b>	<b>16</b>		<b>80</b>	<b>74</b>			<b>86</b>	<b>74</b>
ALAVA	13		44	51			17	13
GUIPUZCOA	14		106	109			30	14
VIZCAYA	17		124	125		2	46	35
<b>PAIS VASCO</b>	<b>44</b>		<b>274</b>	<b>285</b>		<b>2</b>	<b>93</b>	<b>62</b>
RIOJA (LA)	7		20	18			3	15
CEUTA	2						2	
MELILLA							8	41
EXTRANJERO				1				
<b>TOTAL</b>	<b>960</b>		<b>1.912</b>	<b>1.909</b>		<b>92</b>	<b>5.788</b>	<b>3.503</b>

## 18.1.2M CONTRATOS DE TRABAJO INICIALES SEGÚN TIPO DE CONTRATO POR COMUNIDADES AUTÓNOMAS Y PROVINCIAS. MUJERES. MES

NOVIEMBRE 2006

	TOTAL	INDEFINIDO ORDINARIO	INDEFINIDO FOMENTO EMPLEO	MINUSVÁLIDOS	OBRA O SERVICIO	EVENT. CIRCUNSP. PRODUCCIÓN	INTERINIDAD
ALMERIA	13.582	287	229	5	5.927	6.027	977
CADIZ	17.891	261	242	8	4.599	10.340	2.111
CORDOBA	16.647	147	161	2	5.471	9.638	1.003
GRANADA	16.036	244	311	3	3.901	10.219	1.013
HUELVA	10.791	66	114	2	6.786	3.083	637
JAEN	11.071	118	142		4.429	5.077	1.020
MALAGA	24.813	525	663	11	5.892	14.822	2.618
SEVILLA	39.737	653	629	10	15.992	18.863	2.838
<b>ANDALUCIA</b>	<b>150.568</b>	<b>2.301</b>	<b>2.491</b>	<b>41</b>	<b>52.997</b>	<b>78.069</b>	<b>12.217</b>
HUESCA	2.134	91	125	2	648	807	423
TERUEL	1.166	43	60	1	274	488	288
ZARAGOZA	15.358	502	584	6	4.223	7.905	1.929
<b>ARAGON</b>	<b>18.658</b>	<b>636</b>	<b>769</b>	<b>9</b>	<b>5.145</b>	<b>9.200</b>	<b>2.640</b>
<b>ASTURIAS (PRINCIPADO)</b>	<b>12.237</b>	<b>380</b>	<b>414</b>	<b>12</b>	<b>3.422</b>	<b>5.184</b>	<b>2.357</b>
<b>BALEARS (ILLES)</b>	<b>13.456</b>	<b>543</b>	<b>358</b>	<b>8</b>	<b>2.793</b>	<b>7.591</b>	<b>1.922</b>
LAS PALMAS	17.340	690	473	8	3.880	9.180	2.942
STA. C. TENERIFE	15.165	560	390	16	3.321	8.744	2.005
<b>CANARIAS</b>	<b>32.505</b>	<b>1.250</b>	<b>863</b>	<b>24</b>	<b>7.201</b>	<b>17.924</b>	<b>4.947</b>
<b>CANTABRIA</b>	<b>7.219</b>	<b>178</b>	<b>191</b>	<b>2</b>	<b>1.251</b>	<b>3.879</b>	<b>1.599</b>
ALBACETE	4.310	138	108	2	1.504	1.768	672
CIUDAD REAL	4.071	93	131	2	1.580	1.630	568
CUENCA	1.835	94	74	2	649	746	224
GUADALAJARA	3.969	107	126	3	1.030	2.322	325
TOLEDO	7.246	244	271	2	2.045	3.409	1.099
<b>CASTILLA-LA MANCHA</b>	<b>21.431</b>	<b>676</b>	<b>710</b>	<b>11</b>	<b>6.808</b>	<b>9.875</b>	<b>2.888</b>
AVILA	2.054	71	114	3	540	973	326
BURGOS	4.848	157	174	2	1.166	2.237	941
LEON	4.350	151	228	5	991	2.159	718
PALENCIA	2.145	56	86	2	479	954	449
SALAMANCA	3.725	138	145	3	1.194	1.470	613
SEGOVIA	1.931	98	75		566	794	391
SORIA	1.090	39	28	3	216	499	238
VALLADOLID	7.897	181	224	7	2.555	3.335	1.483
ZAMORA	2.114	64	71	1	490	764	250
<b>CASTILLA Y LEON</b>	<b>30.154</b>	<b>955</b>	<b>1.145</b>	<b>26</b>	<b>8.197</b>	<b>13.185</b>	<b>5.409</b>
BARCELONA	89.064	5.538	4.900	63	23.802	38.543	15.147
GIRONA	7.954	616	551	7	1.281	4.201	1.200
LLEIDA	4.743	292	276		1.294	2.184	641
TARRAGONA	10.176	473	496	5	2.603	5.051	1.427
<b>CATALUÑA</b>	<b>111.937</b>	<b>6.919</b>	<b>6.223</b>	<b>75</b>	<b>28.980</b>	<b>49.979</b>	<b>18.415</b>
ALICANTE/ALACANT	20.199	959	928	13	4.891	11.138	1.791
CASTELLON/CASTELLO	9.726	596	384	2	3.754	4.201	672
VALENCIA	45.244	1.599	1.304	26	16.344	20.566	4.586
<b>COM. VALENCIANA</b>	<b>75.169</b>	<b>3.154</b>	<b>2.616</b>	<b>41</b>	<b>24.989</b>	<b>35.905</b>	<b>7.049</b>
BADAJOS	8.887	212	276	2	2.291	5.395	513
CACERES	5.333	84	175	2	1.555	2.637	624
<b>EXTREMADURA</b>	<b>14.220</b>	<b>296</b>	<b>451</b>	<b>4</b>	<b>3.846</b>	<b>8.032</b>	<b>1.137</b>
A CORUÑA	13.971	307	340	8	4.621	6.225	2.034
LUGO	3.159	84	105		709	1.054	460
OURENSE	2.556	46	128	3	902	956	461
PONTEVEDRA	11.414	200	368	11	3.391	5.126	2.051
<b>GALICIA</b>	<b>31.100</b>	<b>637</b>	<b>941</b>	<b>22</b>	<b>9.623</b>	<b>13.361</b>	<b>5.006</b>
MADRID (COM. DE)	106.930	6.953	6.218	70	35.631	46.100	9.921
MURCIA (REGION DE)	26.732	1.130	712	22	9.420	13.188	1.766
NAVARRA (COM. FORAL)	11.159	307	317	2	2.915	4.373	2.949
ALAVA	5.435	107	159	2	1.456	2.308	1.278
GUIPUZCOA	12.181	232	266	4	3.102	5.141	3.237
VIZCAYA	19.907	421	514	3	5.506	7.582	5.590
<b>PAIS VASCO</b>	<b>37.523</b>	<b>760</b>	<b>939</b>	<b>9</b>	<b>10.064</b>	<b>15.031</b>	<b>10.105</b>
RIOJA (LA)	4.791	198	159	3	1.176	2.572	649
CEUTA	780	15	10	1	274	266	211
MELILLA	836	34	22		123	166	96
EXTRANJERO	243	3	7		145	44	44
<b>TOTAL</b>	<b>707.648</b>	<b>27.325</b>	<b>25.556</b>	<b>382</b>	<b>215.000</b>	<b>333.924</b>	<b>91.327</b>



**18.2M CONTRATOS DE TRABAJO INICIALES EN EL SECTOR AGRICULTURA SEGÚN TIPO DE CONTRATO POR COMUNIDADES AUTÓNOMAS Y PROVINCIAS. AMBOS SEXOS. MES**

**NOVIEMBRE 2006**

	TOTAL	INDEFINIDO ORDINARIO	INDEFINIDO FOMENTO EMPLEO	MINUSVÁLIDOS	OBRA O SERVICIO	EVENT. CIRCUNS. PRODUCCIÓN	INTERINIDAD
ALMERIA	7.986	42	7		6.058	1.878	
CADIZ	5.717	35	3		1.939	3.726	1
CORDOBA	17.414	19	6		5.739	11.499	
GRANADA	7.048	5	1		884	6.083	2
HUELVA	9.480	48	12		7.928	1.448	
JAEN	11.742	14	4		2.798	8.538	1
MALAGA	6.267	27	2		947	5.284	
SEVILLA	21.532	18	11		10.010	11.061	8
<b>ANDALUCIA</b>	<b>87.186</b>	<b>208</b>	<b>46</b>		<b>36.303</b>	<b>49.517</b>	<b>12</b>
HUESCA	352	11	11	1	252	71	1
TERUEL	180	3	3		128	45	1
ZARAGOZA	1.063	11	3		493	545	3
<b>ARAGON</b>	<b>1.595</b>	<b>25</b>	<b>17</b>	<b>1</b>	<b>873</b>	<b>661</b>	<b>5</b>
<b>ASTURIAS (PRINCIPAD)</b>	<b>197</b>	<b>48</b>	<b>5</b>		<b>120</b>	<b>22</b>	<b>1</b>
<b>BALEARS (ILLES)</b>	<b>267</b>	<b>22</b>	<b>5</b>		<b>104</b>	<b>131</b>	<b>4</b>
LAS PALMAS	601	139	11	1	329	117	4
STA. C. TENERIFE	729	100	29		255	344	
<b>CANARIAS</b>	<b>1.330</b>	<b>239</b>	<b>40</b>	<b>1</b>	<b>584</b>	<b>461</b>	<b>4</b>
<b>CANTABRIA</b>	<b>92</b>	<b>28</b>	<b>3</b>		<b>30</b>	<b>27</b>	<b>2</b>
ALBACETE	1.777	38	10	1	485	1.241	1
CIUDAD REAL	548	16	6	1	453	72	
CUENCA	434	57	8		283	83	2
GUADALAJARA	97	2	2		74	18	1
TOLEDO	617	27	15		386	184	4
<b>CASTILLA-LA MANCHA</b>	<b>3.473</b>	<b>140</b>	<b>41</b>	<b>2</b>	<b>1.681</b>	<b>1.598</b>	<b>8</b>
AVILA	176	8	1		121	43	3
BURGOS	157	4	2		97	42	5
LEON	176	4	5		122	44	1
PALENCIA	75	1	3		43	24	3
SALAMANCA	97	14	2	1	40	36	3
SEGOVIA	279	11	5		165	95	1
SORIA	81	3	3		62	13	
VALLADOLID	368	17	8		237	102	3
ZAMORA	176	2	3		144	26	1
<b>CASTILLA Y LEON</b>	<b>1.585</b>	<b>64</b>	<b>32</b>	<b>1</b>	<b>1.031</b>	<b>425</b>	<b>20</b>
BARCELONA	691	75	21	1	286	285	8
GIRONA	324	29	5		153	136	
LLEIDA	875	25	6	1	707	133	2
TARRAGONA	1.688	55	11	1	1.358	262	1
<b>CATALUÑA</b>	<b>3.578</b>	<b>184</b>	<b>43</b>	<b>3</b>	<b>2.504</b>	<b>816</b>	<b>11</b>
ALICANTE/ALACANT	2.318	150	36		1.627	489	13
CASTELLON/CASTELLO	3.428	228	37		3.007	153	3
VALENCIA	6.783	581	104	2	4.414	1.667	10
<b>COM. VALENCIANA</b>	<b>12.529</b>	<b>959</b>	<b>177</b>	<b>2</b>	<b>9.048</b>	<b>2.309</b>	<b>26</b>
BADAJOS	10.535	24	20		1.554	8.513	1
CACERES	2.946	16	8		1.215	1.461	2
<b>EXTREMADURA</b>	<b>13.481</b>	<b>40</b>	<b>28</b>		<b>2.769</b>	<b>9.974</b>	<b>3</b>
A CORUÑA	425	85	7	2	201	112	15
LUGO	311	135	6		115	47	6
OURENSE	103	1	8		78	13	1
PONTEVEDRA	691	87	9		454	97	34
<b>GALICIA</b>	<b>1.530</b>	<b>308</b>	<b>30</b>	<b>2</b>	<b>848</b>	<b>269</b>	<b>56</b>
MADRID (COM. DE)	673	55	24		383	190	12
MURCIA (REGION DE)	13.209	746	103	2	6.758	5.578	1
NAVARRA (COM. FORAL	832	25	6	1	751	37	8
ALAVA	324				130	194	
GUIPUZCOA	83	14	1		27	40	1
VIZCAYA	210	27	5		92	66	14
<b>PAIS VASCO</b>	<b>617</b>	<b>41</b>	<b>6</b>		<b>249</b>	<b>300</b>	<b>15</b>
RIOJA (LA)	2.309	12	7		357	1.926	3
CEUTA	15	2			10	1	2
MELILLA	9				7	2	
EXTRANJERO	13				11	2	
<b>TOTAL</b>	<b>144.520</b>	<b>3.146</b>	<b>613</b>	<b>15</b>	<b>64.421</b>	<b>74.246</b>	<b>193</b>

**18.2M CONTRATOS DE TRABAJO INICIALES EN EL SECTOR AGRICULTURA SEGÚN TIPO DE CONTRATO POR COMUNIDADES AUTÓNOMAS Y PROVINCIAS. AMBOS SEXOS. MES (Continuación)**

	NOVIEMBRE 2006							
	TEMPORAL MINUSVALIDOS	TEMPORAL INSERCIÓN	RELEVO	JUBILACIÓN PARCIAL	SUSTITUCIÓN JUBILACIÓN 64 AÑOS	PRÁCTICAS	FORMACIÓN	OTROS CONTRATOS
ALMERIA	1							
CADIZ							1	12
CORDOBA							3	148
GRANADA							1	72
HUELVA	1					1		42
JAEN						1		386
MALAGA						3	3	1
SEVILLA						4	4	416
<b>ANDALUCIA</b>	<b>2</b>					<b>9</b>	<b>12</b>	<b>1.077</b>
HUESCA			1	1	2		1	
TERUEL								
ZARAGOZA			3	2			1	2
<b>ARAGON</b>			<b>4</b>	<b>3</b>	<b>2</b>		<b>2</b>	<b>2</b>
<b>ASTURIAS (PRINCIPADO DE)</b>							<b>1</b>	
<b>BALEARS (ILLES)</b>								<b>1</b>
LAS PALMAS								
STA. C. TENERIFE	1							
<b>CANARIAS</b>	<b>1</b>							
<b>CANTABRIA</b>	<b>1</b>							<b>1</b>
ALBACETE							1	
CIUDAD REAL								
CUENCA							1	
GUADALAJARA								
TOLEDO						1		
<b>CASTILLA-LA MANCHA</b>						<b>1</b>	<b>2</b>	
AVILA								
BURGOS	1		3	3				
LEON								
PALENCIA	1							
SALAMANCA							1	
SEGOVIA			2					
SORIA								
VALLADOLID						1		
ZAMORA								
<b>CASTILLA Y LEON</b>	<b>2</b>		<b>5</b>	<b>3</b>		<b>1</b>	<b>1</b>	
BARCELONA			1				7	7
GIRONA						1		
LLEIDA						1		
TARRAGONA								
<b>CATALUÑA</b>			<b>1</b>			<b>2</b>	<b>7</b>	<b>7</b>
ALICANTE/ALACANT	1		1	1				
CASTELLON/CASTELLO								
VALENCIA						2	2	1
<b>COM. VALENCIANA</b>	<b>1</b>		<b>1</b>	<b>1</b>		<b>2</b>	<b>2</b>	<b>1</b>
BADAJOS								423
CACERES								244
<b>EXTREMADURA</b>								<b>667</b>
A CORUÑA						1	2	
LUGO						1	1	
OURENSE						1	1	
PONTEVEDRA	2					3	3	2
<b>GALICIA</b>	<b>2</b>					<b>6</b>	<b>7</b>	<b>2</b>
<b>MADRID (COM. DE)</b>						<b>1</b>	<b>2</b>	<b>6</b>
<b>MURCIA (REGION DE)</b>						<b>2</b>	<b>2</b>	<b>17</b>
<b>NAVARRA (COM. FORAL DE)</b>			<b>1</b>					<b>3</b>
ALAVA								
GUIPUZCOA								
VIZCAYA				2				4
<b>PAIS VASCO</b>				<b>2</b>				<b>4</b>
<b>RIOJA (LA)</b>			<b>1</b>					<b>3</b>
CEUTA								
MELILLA								
EXTRANJERO								
<b>TOTAL</b>	<b>9</b>		<b>13</b>	<b>9</b>	<b>2</b>	<b>24</b>	<b>38</b>	<b>1.791</b>

**18.2.1M CONTRATOS DE TRABAJO INICIALES EN EL SECTOR AGRICULTURA SEGÚN TIPO DE CONTRATO POR COMUNIDADES AUTÓNOMAS Y PROVINCIAS. HOMBRES. MES**

**NOVIEMBRE 2006**

	TOTAL	INDEFINIDO ORDINARIO	INDEFINIDO FOMENTO EMPLEO	MINUSVÁLIDOS	OBRA O SERVICIO	EVENT. CIRCUNSP. PRODUCCIÓN	INTERINIDAD
ALMERIA	5.175	29	6		3.880	1.259	
CADIZ	2.915	32	3		1.018	1.855	
CORDOBA	8.873	17	6		3.036	5.717	
GRANADA	2.937	3	1		508	2.398	1
HUELVA	4.238	45	3		3.476	705	
JAEN	7.810	13	3		1.904	5.651	
MALAGA	2.817	24	2		569	2.215	
SEVILLA	9.063	16	7		4.102	4.774	6
<b>ANDALUCIA</b>	<b>43.828</b>	<b>179</b>	<b>31</b>		<b>18.493</b>	<b>24.574</b>	<b>7</b>
HUESCA	296	9	8	1	216	58	
TERUEL	154	3	2		108	40	1
ZARAGOZA	825	9	2		378	430	1
<b>ARAGON</b>	<b>1.275</b>	<b>21</b>	<b>12</b>	<b>1</b>	<b>702</b>	<b>528</b>	<b>2</b>
<b>ASTURIAS (PRINCIPAD</b>	<b>174</b>	<b>44</b>	<b>3</b>		<b>106</b>	<b>21</b>	
<b>BALEARS (ILLES)</b>	<b>220</b>	<b>19</b>	<b>3</b>		<b>84</b>	<b>112</b>	<b>2</b>
LAS PALMAS	286	65	4	1	132	80	4
STA. C. TENERIFE	289	30	10		101	147	
<b>CANARIAS</b>	<b>575</b>	<b>95</b>	<b>14</b>	<b>1</b>	<b>233</b>	<b>227</b>	<b>4</b>
<b>CANTABRIA</b>	<b>79</b>	<b>28</b>	<b>2</b>		<b>19</b>	<b>27</b>	<b>2</b>
ALBACETE	1.469	22	6	1	358	1.081	
CIUDAD REAL	457	15	6	1	378	57	
CUENCA	260	13	4		197	44	1
GUADALAJARA	82	2	1		66	13	
TOLEDO	456	20	9		308	117	1
<b>CASTILLA-LA MANCHA</b>	<b>2.724</b>	<b>72</b>	<b>26</b>	<b>2</b>	<b>1.307</b>	<b>1.312</b>	<b>2</b>
AVILA	117	5	1		87	21	3
BURGOS	117	2	2		70	34	3
LEON	138	4	2		93	38	1
PALENCIA	60	1	3		35	19	1
SALAMANCA	83	12	2	1	34	30	3
SEGOVIA	138	9	4		52	72	
SORIA	74	2	2		59	11	
VALLADOLID	271	10	3		184	72	2
ZAMORA	124	2	2		100	19	1
<b>CASTILLA Y LEON</b>	<b>1.122</b>	<b>47</b>	<b>21</b>	<b>1</b>	<b>714</b>	<b>316</b>	<b>14</b>
BARCELONA	535	64	16	1	221	220	6
GIRONA	288	24	3		136	124	
LLEIDA	749	20	3	1	606	118	
TARRAGONA	1.348	48	7	1	1.098	194	
<b>CATALUÑA</b>	<b>2.920</b>	<b>156</b>	<b>29</b>	<b>3</b>	<b>2.061</b>	<b>656</b>	<b>6</b>
ALICANTE/ALACANT	1.360	121	15		951	259	12
CASTELLON/CASTELLO	2.668	181	33		2.328	124	2
VALENCIA	5.016	448	70	2	3.260	1.232	1
<b>COM. VALENCIANA</b>	<b>9.044</b>	<b>750</b>	<b>118</b>	<b>2</b>	<b>6.539</b>	<b>1.615</b>	<b>15</b>
BADAJOS	7.546	20	18		1.102	6.059	1
CACERES	1.536	13	5		825	562	
<b>EXTREMADURA</b>	<b>9.082</b>	<b>33</b>	<b>23</b>		<b>1.927</b>	<b>6.621</b>	<b>1</b>
A CORUÑA	351	82	5	2	175	74	11
LUGO	288	135	3		104	38	6
OURENSE	62	1	3		48	8	
PONTEVEDRA	489	84	6		308	62	22
<b>GALICIA</b>	<b>1.190</b>	<b>302</b>	<b>17</b>	<b>2</b>	<b>635</b>	<b>182</b>	<b>39</b>
MADRID (COM. DE)	519	40	14		311	141	6
MURCIA (REGION DE)	9.281	565	72	2	4.537	4.099	
NAVARRA (COM. FORAL	515	13	5		463	30	1
ALAVA	281				122	159	
GUIPUZCOA	67	13			18	36	
VIZCAYA	196	27	4		85	61	13
<b>PAIS VASCO</b>	<b>544</b>	<b>40</b>	<b>4</b>		<b>225</b>	<b>256</b>	<b>13</b>
RIOJA (LA)	1.888	9	5		300	1.569	1
CEUTA	14	2			9	1	2
MELILLA	6				4	2	
EXTRANJERO	10				8	2	
<b>TOTAL</b>	<b>85.010</b>	<b>2.415</b>	<b>399</b>	<b>14</b>	<b>38.677</b>	<b>42.291</b>	<b>117</b>

**18.2.1M CONTRATOS DE TRABAJO INICIALES EN EL SECTOR AGRICULTURA SEGÚN TIPO DE CONTRATO POR COMUNIDADES AUTÓNOMAS Y PROVINCIAS. HOMBRES. MES (Continuación)**

	NOVIEMBRE 2006							
	TEMPORAL MINUSVALIDOS	TEMPORAL INSERCIÓN	RELEVO	JUBILACIÓN PARCIAL	SUSTITUCIÓN JUBILACIÓN 64 AÑOS	PRÁCTICAS	FORMACIÓN	OTROS CONTRATOS
ALMERIA	1							
CADIZ							1	6
CORDOBA							3	94
GRANADA							1	25
HUELVA	1					1		7
JAEN						1		238
MALAGA						3	3	1
SEVILLA						2	4	152
<b>ANDALUCIA</b>	<b>2</b>					<b>7</b>	<b>12</b>	<b>523</b>
HUESCA			1	1	1		1	
TERUEL								
ZARAGOZA			2	2			1	
<b>ARAGON</b>			<b>3</b>	<b>3</b>	<b>1</b>		<b>2</b>	
<b>ASTURIAS (PRINCIPADO DE)</b>								
<b>BALEARS (ILLES)</b>								
LAS PALMAS								
STA. C. TENERIFE	1							
<b>CANARIAS</b>	<b>1</b>							
<b>CANTABRIA</b>	<b>1</b>							
ALBACETE							1	
CIUDAD REAL								
CUENCA							1	
GUADALAJARA								
TOLEDO						1		
<b>CASTILLA-LA MANCHA</b>						<b>1</b>	<b>2</b>	
AVILA								
BURGOS	1		2	3				
LEON								
PALENCIA	1							
SALAMANCA							1	
SEGOVIA			1					
SORIA								
VALLADOLID								
ZAMORA								
<b>CASTILLA Y LEON</b>	<b>2</b>		<b>3</b>	<b>3</b>			<b>1</b>	
BARCELONA			1				5	1
GIRONA						1		
LLEIDA						1		
TARRAGONA								
<b>CATALUÑA</b>			<b>1</b>			<b>2</b>	<b>5</b>	<b>1</b>
ALICANTE/ALACANT	1			1				
CASTELLON/CASTELLO								
VALENCIA						1	2	
<b>COM. VALENCIANA</b>	<b>1</b>			<b>1</b>		<b>1</b>	<b>2</b>	
BADAJOS								346
CACERES								131
<b>EXTREMADURA</b>								<b>477</b>
A CORUÑA							2	
LUGO						1	1	
OURENSE						1	1	
PONTEVEDRA	2					1	2	2
<b>GALICIA</b>	<b>2</b>					<b>3</b>	<b>6</b>	<b>2</b>
MADRID (COM. DE)						1	2	4
MURCIA (REGION DE)						1	2	3
<b>NAVARRA (COM. FORAL DE)</b>			<b>1</b>					<b>2</b>
ALAVA								
GUIPUZCOA								
VIZCAYA				2				4
<b>PAIS VASCO</b>				<b>2</b>				<b>4</b>
RIOJA (LA)			1					3
CEUTA								
MELILLA								
EXTRANJERO								
<b>TOTAL</b>	<b>9</b>		<b>9</b>	<b>9</b>		<b>1</b>	<b>16</b>	<b>1.019</b>



**18.2.2M CONTRATOS DE TRABAJO INICIALES EN EL SECTOR AGRICULTURA SEGÚN TIPO DE CONTRATO POR COMUNIDADES AUTÓNOMAS Y PROVINCIAS. MUJERES. MES**

**NOVIEMBRE 2006**

	TOTAL	INDEFINIDO ORDINARIO	INDEFINIDO FOMENTO EMPLEO	MINUSVÁLIDOS	OBRA O SERVICIO	EVENT. CIRCUNS. PRODUCCIÓN	INTERINIDAD
ALMERIA	2.811	13	1		2.178	619	
CADIZ	2.802	3			921	1.871	1
CORDOBA	8.541	2			2.703	5.782	
GRANADA	4.111	2			376	3.685	1
HUELVA	5.242	3	9		4.452	743	
JAEN	3.932	1	1		894	2.887	1
MALAGA	3.450	3			378	3.069	
SEVILLA	12.469	2	4		5.908	6.287	2
<b>ANDALUCIA</b>	<b>43.358</b>	<b>29</b>	<b>15</b>		<b>17.810</b>	<b>24.943</b>	<b>5</b>
HUESCA	56	2	3		36	13	1
TERUEL	26		1		20	5	
ZARAGOZA	238	2	1		115	115	2
<b>ARAGON</b>	<b>320</b>	<b>4</b>	<b>5</b>		<b>171</b>	<b>133</b>	<b>3</b>
ASTURIAS (PRINCIPAD)	23	4	2		14	1	1
BALEARS (ILLES)	47	3	2		20	19	2
LAS PALMAS	315	74	7		197	37	
STA. C. TENERIFE	440	70	19		154	197	
<b>CANARIAS</b>	<b>755</b>	<b>144</b>	<b>26</b>		<b>351</b>	<b>234</b>	
<b>CANTABRIA</b>	<b>13</b>		<b>1</b>		<b>11</b>		
ALBACETE	308	16	4		127	160	1
CIUDAD REAL	91	1			75	15	
CUENCA	174	44	4		86	39	1
GUADALAJARA	15		1		8	5	1
TOLEDO	161	7	6		78	67	3
<b>CASTILLA-LA MANCHA</b>	<b>749</b>	<b>68</b>	<b>15</b>		<b>374</b>	<b>286</b>	<b>6</b>
AVILA	59	3			34	22	
BURGOS	40	2			27	8	2
LEON	38		3		29	6	
PALENCIA	15				8	5	2
SALAMANCA	14	2			6	6	
SEGOVIA	141	2	1		113	23	1
SORIA	7	1	1		3	2	
VALLADOLID	97	7	5		53	30	1
ZAMORA	52		1		44	7	
<b>CASTILLA Y LEON</b>	<b>463</b>	<b>17</b>	<b>11</b>		<b>317</b>	<b>109</b>	<b>6</b>
BARCELONA	156	11	5		65	65	2
GIRONA	36	5	2		17	12	
LLEIDA	126	5	3		101	15	2
TARRAGONA	340	7	4		260	68	1
<b>CATALUÑA</b>	<b>658</b>	<b>28</b>	<b>14</b>		<b>443</b>	<b>160</b>	<b>5</b>
ALICANTE/ALACANT	958	29	21		676	230	1
CASTELLON/CASTELLO	760	47	4		679	29	1
VALENCIA	1.767	133	34		1.154	435	9
<b>COM. VALENCIANA</b>	<b>3.485</b>	<b>209</b>	<b>59</b>		<b>2.509</b>	<b>694</b>	<b>11</b>
BADAJOS	2.989	4	2		452	2.454	
CACERES	1.410	3	3		390	899	2
<b>EXTREMADURA</b>	<b>4.399</b>	<b>7</b>	<b>5</b>		<b>842</b>	<b>3.353</b>	<b>2</b>
A CORUÑA	74	3	2		26	38	4
LUGO	23		3		11	9	
OURENSE	41		5		30	5	1
PONTEVEDRA	202	3	3		146	35	12
<b>GALICIA</b>	<b>340</b>	<b>6</b>	<b>13</b>		<b>213</b>	<b>87</b>	<b>17</b>
MADRID (COM. DE)	154	15	10		72	49	6
MURCIA (REGION DE)	3.928	181	31		2.221	1.479	1
NAVARRA (COM. FORAL	317	12	1	1	288	7	7
ALAVA	43				8	35	
GUIPUZCOA	16	1	1		9	4	1
VIZCAYA	14		1		7	5	1
<b>PAIS VASCO</b>	<b>73</b>	<b>1</b>	<b>2</b>		<b>24</b>	<b>44</b>	<b>2</b>
RIOJA (LA)	421	3	2		57	357	2
CEUTA	1				1		
MELILLA	3				3		
EXTRANJERO	3				3		
<b>TOTAL</b>	<b>59.510</b>	<b>731</b>	<b>214</b>	<b>1</b>	<b>25.744</b>	<b>31.955</b>	<b>76</b>

**18.2.2M CONTRATOS DE TRABAJO INICIALES EN EL SECTOR AGRICULTURA SEGÚN TIPO DE CONTRATO POR COMUNIDADES AUTÓNOMAS Y PROVINCIAS. MUJERES. MES (Continuación)**

NOVIEMBRE 2006

	TEMPORAL MINUSVALIDOS	TEMPORAL INSERCIÓN	RELEVO	JUBILACIÓN PARCIAL	SUSTITUCIÓN JUBILACIÓN 64 AÑOS	PRÁCTICAS	FORMACIÓN	OTROS CONTRATOS
ALMERIA								6
CADIZ								54
CORDOBA								47
GRANADA								35
HUELVA								148
JAEN								2
MALAGA								264
SEVILLA							2	554
<b>ANDALUCIA</b>							<b>2</b>	<b>554</b>
HUESCA					1			
TERUEL								
ZARAGOZA			1					2
<b>ARAGON</b>			<b>1</b>		<b>1</b>			<b>2</b>
<b>ASTURIAS (PRINCIPADO DE)</b>							<b>1</b>	
<b>BALEARS (ILLES)</b>								<b>1</b>
LAS PALMAS								
STA. C. TENERIFE								
<b>CANARIAS</b>								
<b>CANTABRIA</b>								<b>1</b>
ALBACETE								
CIUDAD REAL								
CUENCA								
GUADALAJARA								
TOLEDO								
<b>CASTILLA-LA MANCHA</b>								
AVILA								
BURGOS			1					
LEON								
PALENCIA								
SALAMANCA								
SEGOVIA			1					
SORIA								
VALLADOLID						1		
ZAMORA								
<b>CASTILLA Y LEON</b>			<b>2</b>			<b>1</b>		
BARCELONA							2	6
GIRONA								
LLEIDA								
TARRAGONA								
<b>CATALUÑA</b>							<b>2</b>	<b>6</b>
ALICANTE/ALACANT			1					
CASTELLON/CASTELLO								
VALENCIA						1		1
<b>COM. VALENCIANA</b>			<b>1</b>			<b>1</b>		<b>1</b>
BADAJOS								77
CACERES								113
<b>EXTREMADURA</b>								<b>190</b>
A CORUÑA						1		
LUGO								
OURENSE								
PONTEVEDRA						2	1	
<b>GALICIA</b>						<b>3</b>	<b>1</b>	
<b>MADRID (COM. DE)</b>								<b>2</b>
<b>MURCIA (REGION DE)</b>						<b>1</b>		<b>14</b>
<b>NAVARRA (COM. FORAL DE)</b>								<b>1</b>
ALAVA								
GUIPUZCOA								
VIZCAYA								
<b>PAIS VASCO</b>								
<b>RIOJA (LA)</b>								
CEUTA								
MELILLA								
EXTRANJERO								
<b>TOTAL</b>			<b>4</b>		<b>1</b>	<b>8</b>	<b>4</b>	<b>772</b>

**18.3M CONTRATOS DE TRABAJO INICIALES EN EL SECTOR INDUSTRIA SEGÚN TIPO DE CONTRATO  
POR COMUNIDADES AUTÓNOMAS Y PROVINCIAS. AMBOS SEXOS. MES**

**NOVIEMBRE 2006**

	TOTAL	INDEFINIDO ORDINARIO	INDEFINIDO FOMENTO EMPLEO	MINUSVÁLIDOS	OBRA O SERVICIO	EVENT. CIRCUNSP. PRODUCCIÓN	INTERINIDAD
ALMERIA	1.031	27	29		468	463	7
CADIZ	2.323	39	40	2	1.220	860	89
CORDOBA	2.095	108	77	3	1.125	638	33
GRANADA	1.225	42	79	2	412	539	58
HUELVA	815	24	14		547	175	33
JAEN	1.747	89	56		711	765	45
MALAGA	1.765	58	43	2	576	940	60
SEVILLA	3.727	117	100	5	1.540	1.603	173
<b>ANDALUCIA</b>	<b>14.728</b>	<b>504</b>	<b>438</b>	<b>14</b>	<b>6.599</b>	<b>5.983</b>	<b>498</b>
HUESCA	591	32	24	2	213	275	16
TERUEL	370	20	19	2	113	192	10
ZARAGOZA	3.564	165	127	4	1.055	1.857	123
<b>ARAGON</b>	<b>4.525</b>	<b>217</b>	<b>170</b>	<b>8</b>	<b>1.381</b>	<b>2.324</b>	<b>149</b>
<b>ASTURIAS (PRINCIPADO)</b>	<b>1.916</b>	<b>136</b>	<b>76</b>	<b>5</b>	<b>728</b>	<b>634</b>	<b>97</b>
<b>BALEARS (ILLES)</b>	<b>1.189</b>	<b>95</b>	<b>33</b>	<b>2</b>	<b>282</b>	<b>713</b>	<b>41</b>
LAS PALMAS	984	103	28	1	310	465	57
STA. C. TENERIFE	812	43	22	1	243	443	43
<b>CANARIAS</b>	<b>1.796</b>	<b>146</b>	<b>50</b>	<b>2</b>	<b>553</b>	<b>908</b>	<b>100</b>
<b>CANTABRIA</b>	<b>1.233</b>	<b>26</b>	<b>19</b>		<b>319</b>	<b>648</b>	<b>130</b>
ALBACETE	977	30	29	2	333	479	50
CIUDAD REAL	1.087	29	36	1	599	319	32
CUENCA	438	34	16		124	238	7
GUADALAJARA	350	18	48		81	173	20
TOLEDO	1.831	101	56	4	518	1.042	39
<b>CASTILLA-LA MANCHA</b>	<b>4.683</b>	<b>212</b>	<b>185</b>	<b>7</b>	<b>1.655</b>	<b>2.251</b>	<b>148</b>
AVILA	248	23	34	1	81	102	6
BURGOS	1.186	48	52	2	234	685	82
LEON	945	43	31	1	393	385	52
PALENCIA	688	15	10		121	457	18
SALAMANCA	448	27	36	2	130	216	6
SEGOVIA	340	19	21		149	130	12
SORIA	286	16	14		30	199	16
VALLADOLID	874	33	37	1	267	338	102
ZAMORA	231	14	20		90	88	10
<b>CASTILLA Y LEON</b>	<b>5.246</b>	<b>238</b>	<b>255</b>	<b>7</b>	<b>1.495</b>	<b>2.600</b>	<b>304</b>
BARCELONA	13.308	1.272	893	21	1.576	8.202	672
GIRONA	1.549	147	100		110	1.047	61
LLEIDA	912	49	65	5	199	542	31
TARRAGONA	1.648	106	63		500	878	60
<b>CATALUÑA</b>	<b>17.417</b>	<b>1.574</b>	<b>1.121</b>	<b>26</b>	<b>2.385</b>	<b>10.669</b>	<b>824</b>
ALICANTE/ALACANT	5.542	274	337	9	841	3.812	70
CASTELLON/CASTELLO	1.994	138	61	6	356	1.305	63
VALENCIA	6.658	312	220	9	1.635	3.969	247
<b>COM. VALENCIANA</b>	<b>14.194</b>	<b>724</b>	<b>618</b>	<b>24</b>	<b>2.832</b>	<b>9.086</b>	<b>380</b>
BADAJOS	1.455	172	117	1	700	371	29
CACERES	522	17	23	3	315	124	9
<b>EXTREMADURA</b>	<b>1.977</b>	<b>189</b>	<b>140</b>	<b>4</b>	<b>1.015</b>	<b>495</b>	<b>38</b>
A CORUÑA	2.236	139	56	2	1.096	738	81
LUGO	459	42	40		119	214	10
OURENSE	640	21	22	1	275	273	13
PONTEVEDRA	2.769	72	59	4	1.051	1.250	104
<b>GALICIA</b>	<b>6.104</b>	<b>274</b>	<b>177</b>	<b>7</b>	<b>2.541</b>	<b>2.475</b>	<b>208</b>
<b>MADRID (COM. DE)</b>	<b>9.625</b>	<b>1.221</b>	<b>565</b>	<b>17</b>	<b>2.032</b>	<b>4.877</b>	<b>300</b>
<b>MURCIA (REGION DE)</b>	<b>4.132</b>	<b>235</b>	<b>85</b>	<b>11</b>	<b>1.258</b>	<b>2.330</b>	<b>98</b>
<b>NAVARRA (COM. FORAL)</b>	<b>2.493</b>	<b>132</b>	<b>75</b>	<b>2</b>	<b>896</b>	<b>1.011</b>	<b>228</b>
ALAVA	1.087	44	34		283	469	123
GUIPUZCOA	2.513	59	44	2	847	1.188	141
VIZCAYA	3.107	112	129	2	1.139	1.292	200
<b>PAIS VASCO</b>	<b>6.707</b>	<b>215</b>	<b>207</b>	<b>4</b>	<b>2.269</b>	<b>2.949</b>	<b>464</b>
RIOJA (LA)	1.253	73	40	5	370	686	45
CEUTA	33	1			23	7	1
MELILLA	26	2	3		6	14	1
EXTRANJERO	42	1	9		21	10	
<b>TOTAL</b>	<b>99.319</b>	<b>6.215</b>	<b>4.266</b>	<b>145</b>	<b>28.660</b>	<b>50.670</b>	<b>4.054</b>

**18.3M CONTRATOS DE TRABAJO INICIALES EN EL SECTOR INDUSTRIA SEGÚN TIPO DE CONTRATO POR COMUNIDADES AUTÓNOMAS Y PROVINCIAS. AMBOS SEXOS. MES (Continuación)**

NOVIEMBRE 2006

	TEMPORAL MINUSVALIDOS	TEMPORAL INSERCIÓN	RELEVO	JUBILACIÓN PARCIAL	SUSTITUCIÓN JUBILACIÓN 64 AÑOS	PRÁCTICAS	FORMACIÓN	OTROS CONTRATOS
ALMERIA	1					6	30	
CADIZ	1		8	7		15	42	
CORDOBA	2		4	4		7	81	13
GRANADA	2		2	2		15	69	3
HUELVA	1			1		10	10	
JAEN	1		1	1		20	55	3
MALAGA	2		3	5		15	51	10
SEVILLA	4		25	15		39	90	16
<b>ANDALUCIA</b>	<b>14</b>		<b>43</b>	<b>35</b>		<b>127</b>	<b>428</b>	<b>45</b>
HUESCA	4		9	7			9	
TERUEL	1		4	3		4	2	
ZARAGOZA	14		95	77	2	29	14	2
<b>ARAGON</b>	<b>19</b>		<b>108</b>	<b>87</b>	<b>2</b>	<b>33</b>	<b>25</b>	<b>2</b>
ASTURIAS (PRINCIPADO DE)	7		76	77	1	44	25	10
BALEARS (ILLES)	1		3	1		2	14	2
LAS PALMAS				1		10	7	2
STA. C. TENERIFE	3		1	1		4	1	7
<b>CANARIAS</b>	<b>3</b>		<b>1</b>	<b>2</b>		<b>14</b>	<b>8</b>	<b>9</b>
<b>CANTABRIA</b>	<b>10</b>		<b>21</b>	<b>28</b>	<b>2</b>	<b>9</b>	<b>20</b>	<b>1</b>
ALBACETE	1		2	2	2	11	36	
CIUDAD REAL			2	7		4	58	
CUENCA			2	1		1	15	
GUADALAJARA			3	1		3	3	
TOLEDO	3		7	3		10	47	1
<b>CASTILLA-LA MANCHA</b>	<b>4</b>		<b>16</b>	<b>14</b>	<b>2</b>	<b>29</b>	<b>159</b>	<b>1</b>
AVILA							1	
BURGOS	2		35	25	1	13	7	
LEON	7		6	4	1	9	8	5
PALENCIA	3		20	37		6	1	
SALAMANCA	1		4	3		4	19	
SEGOVIA			4	3		1	1	
SORIA	1		4	4		1	1	
VALLADOLID	1		34	37		11	7	6
ZAMORA	1					4	3	1
<b>CASTILLA Y LEON</b>	<b>16</b>		<b>107</b>	<b>113</b>	<b>2</b>	<b>49</b>	<b>48</b>	<b>12</b>
BARCELONA	38		236	182	5	84	85	42
GIRONA	11		32	16		9	14	2
LLEIDA	1		4	6	1	6	2	1
TARRAGONA	3		7	8	1	14	8	
<b>CATALUÑA</b>	<b>53</b>		<b>279</b>	<b>212</b>	<b>7</b>	<b>113</b>	<b>109</b>	<b>45</b>
ALICANTE/ALACANT	10		36	23	1	23	96	10
CASTELLON/CASTELLO	5		24	18	1	8	9	
VALENCIA	19		48	40	1	34	97	27
<b>COM. VALENCIANA</b>	<b>34</b>		<b>108</b>	<b>81</b>	<b>3</b>	<b>65</b>	<b>202</b>	<b>37</b>
BADAJOS	3		3	2		9	48	
CACERES					1	3	27	
<b>EXTREMADURA</b>	<b>3</b>		<b>3</b>	<b>2</b>	<b>1</b>	<b>12</b>	<b>75</b>	
A CORUÑA	6		15	15		23	54	11
LUGO	7		7	5		5	10	
OURENSE	6		3	3		5	18	
PONTEVEDRA	10		56	54	1	42	58	8
<b>GALICIA</b>	<b>29</b>		<b>81</b>	<b>77</b>	<b>1</b>	<b>75</b>	<b>140</b>	<b>19</b>
MADRID (COM. DE)	10		142	134	6	177	98	46
MURCIA (REGION DE)	9		1	3	2	28	64	8
NAVARRA (COM. FORAL DE)	8		59	45		25	11	1
ALAVA	10		41	42		34	6	1
GUIPUZCOA	3		92	84		48	5	
VIZCAYA	9		83	71		48	8	14
<b>PAIS VASCO</b>	<b>22</b>		<b>216</b>	<b>197</b>		<b>130</b>	<b>19</b>	<b>15</b>
RIOJA (LA)	4		13	9		7	1	
CEUTA							1	
MELILLA								
EXTRANJERO				1				
<b>TOTAL</b>	<b>246</b>		<b>1.277</b>	<b>1.118</b>	<b>29</b>	<b>939</b>	<b>1.447</b>	<b>253</b>

**18.3.1M CONTRATOS DE TRABAJO INICIALES EN EL SECTOR INDUSTRIA SEGÚN TIPO DE CONTRATO POR COMUNIDADES AUTÓNOMAS Y PROVINCIAS. HOMBRES. MES**

**NOVIEMBRE 2006**

	TOTAL	INDEFINIDO ORDINARIO	INDEFINIDO FOMENTO EMPLEO	MINUSVÁLIDOS	OBRA O SERVICIO	EVENT. CIRCUNSP. PRODUCCIÓN	INTERINIDAD
ALMERIA	715	27	28		360	264	4
CADIZ	1.808	30	26	1	1.054	581	56
CORDOBA	1.386	84	53	3	699	438	20
GRANADA	869	28	51	2	320	361	38
HUELVA	566	15	6		412	92	23
JAEN	1.196	80	24		499	501	28
MALAGA	1.165	37	19	1	456	556	31
SEVILLA	2.613	83	58	3	1.074	1.128	112
<b>ANDALUCIA</b>	<b>10.318</b>	<b>384</b>	<b>265</b>	<b>10</b>	<b>4.874</b>	<b>3.921</b>	<b>312</b>
HUESCA	414	25	11	2	125	216	8
TERUEL	267	16	8	1	88	136	6
ZARAGOZA	2.166	128	68	4	615	1.094	63
<b>ARAGON</b>	<b>2.847</b>	<b>169</b>	<b>87</b>	<b>7</b>	<b>828</b>	<b>1.446</b>	<b>77</b>
<b>ASTURIAS (PRINCIPADO)</b>	<b>1.503</b>	<b>116</b>	<b>51</b>	<b>5</b>	<b>610</b>	<b>456</b>	<b>68</b>
<b>BALEARS (ILLES)</b>	<b>842</b>	<b>70</b>	<b>17</b>	<b>1</b>	<b>211</b>	<b>503</b>	<b>24</b>
LAS PALMAS	684	54	11	1	219	342	42
STA. C. TENERIFE	606	31	12		218	312	19
<b>CANARIAS</b>	<b>1.290</b>	<b>85</b>	<b>23</b>	<b>1</b>	<b>437</b>	<b>654</b>	<b>61</b>
<b>CANTABRIA</b>	<b>817</b>	<b>21</b>	<b>12</b>		<b>250</b>	<b>359</b>	<b>96</b>
ALBACETE	644	22	13	2	172	362	31
CIUDAD REAL	672	18	21	1	348	207	14
CUENCA	276	18	9		93	141	2
GUADALAJARA	244	13	24		61	130	8
TOLEDO	1.093	81	31	4	267	642	15
<b>CASTILLA-LA MANCHA</b>	<b>2.929</b>	<b>152</b>	<b>98</b>	<b>7</b>	<b>941</b>	<b>1.482</b>	<b>70</b>
AVILA	188	18	19		55	92	3
BURGOS	753	40	30	1	170	381	58
LEON	672	36	16	1	291	270	30
PALENCIA	379	11	6		88	199	11
SALAMANCA	352	21	26	2	91	179	3
SEGOVIA	191	17	12		57	93	3
SORIA	179	13	7		22	123	5
VALLADOLID	594	21	21		180	234	56
ZAMORA	147	11	8		61	58	3
<b>CASTILLA Y LEON</b>	<b>3.455</b>	<b>188</b>	<b>145</b>	<b>4</b>	<b>1.015</b>	<b>1.629</b>	<b>172</b>
BARCELONA	8.414	851	482	15	1.048	5.232	262
GIRONA	1.015	100	57		66	694	27
LLEIDA	605	36	41	5	122	372	11
TARRAGONA	1.106	74	34		378	552	35
<b>CATALUÑA</b>	<b>11.140</b>	<b>1.061</b>	<b>614</b>	<b>20</b>	<b>1.614</b>	<b>6.850</b>	<b>335</b>
ALICANTE/ALACANT	3.274	187	163	9	473	2.260	31
CASTELLON/CASTELLO	1.336	76	40	6	231	906	23
VALENCIA	4.030	205	128	7	871	2.517	93
<b>COM. VALENCIANA</b>	<b>8.640</b>	<b>468</b>	<b>331</b>	<b>22</b>	<b>1.575</b>	<b>5.683</b>	<b>147</b>
BADAJOS	957	99	83	1	490	206	16
CACERES	339	13	14	2	195	83	5
<b>EXTREMADURA</b>	<b>1.296</b>	<b>112</b>	<b>97</b>	<b>3</b>	<b>685</b>	<b>289</b>	<b>21</b>
A CORUÑA	1.092	59	31	1	474	395	36
LUGO	341	32	19		103	155	5
OURENSE	371	16	11	1	155	157	3
PONTEVEDRA	1.822	48	29	4	725	775	47
<b>GALICIA</b>	<b>3.626</b>	<b>155</b>	<b>90</b>	<b>6</b>	<b>1.457</b>	<b>1.482</b>	<b>91</b>
<b>MADRID (COM. DE)</b>	<b>6.520</b>	<b>831</b>	<b>278</b>	<b>16</b>	<b>1.436</b>	<b>3.363</b>	<b>144</b>
<b>MURCIA (REGION DE)</b>	<b>2.446</b>	<b>135</b>	<b>46</b>	<b>10</b>	<b>655</b>	<b>1.480</b>	<b>36</b>
<b>NAVARRA (COM. FORAL)</b>	<b>1.383</b>	<b>87</b>	<b>42</b>	<b>2</b>	<b>398</b>	<b>654</b>	<b>88</b>
ALAVA	842	34	23		226	377	75
GUIPUZCOA	1.563	45	31	2	438	776	75
VIZCAYA	2.254	87	94	2	895	864	123
<b>PAIS VASCO</b>	<b>4.659</b>	<b>166</b>	<b>148</b>	<b>4</b>	<b>1.559</b>	<b>2.017</b>	<b>273</b>
RIOJA (LA)	715	44	24	3	195	404	19
CEUTA	30	1			21	6	1
MELILLA	21	2	2		6	10	1
EXTRANJERO	31	1	2		21	6	
<b>TOTAL</b>	<b>64.508</b>	<b>4.248</b>	<b>2.372</b>	<b>121</b>	<b>18.788</b>	<b>32.694</b>	<b>2.036</b>

**18.3.1M CONTRATOS DE TRABAJO INICIALES EN EL SECTOR INDUSTRIA SEGÚN TIPO DE CONTRATO POR COMUNIDADES AUTÓNOMAS Y PROVINCIAS. HOMBRES. MES (Continuación)**

NOVIEMBRE 2006

	TEMPORAL MINUSVALIDOS	TEMPORAL INSERCIÓN	RELEVO	JUBILACIÓN PARCIAL	SUSTITUCIÓN JUBILACIÓN 64 AÑOS	PRÁCTICAS	FORMACIÓN	OTROS CONTRATOS
ALMERIA	1					4	27	
CADIZ	1		7	7		12	33	
CORDOBA	1		3	4		4	66	11
GRANADA	2		2	2		8	52	3
HUELVA	1			1		9	7	
JAEN	1		1	1		14	45	2
MALAGA	2		2	4		8	42	7
SEVILLA	4		22	14		26	82	7
<b>ANDALUCIA</b>	<b>13</b>		<b>37</b>	<b>33</b>		<b>85</b>	<b>354</b>	<b>30</b>
HUESCA	4		7	7			9	
TERUEL	1		3	3		3	2	
ZARAGOZA	11		78	73	2	18	11	1
<b>ARAGON</b>	<b>16</b>		<b>88</b>	<b>83</b>	<b>2</b>	<b>21</b>	<b>22</b>	<b>1</b>
<b>ASTURIAS (PRINCIPADO DE)</b>	<b>5</b>		<b>64</b>	<b>71</b>	<b>1</b>	<b>31</b>	<b>21</b>	<b>4</b>
<b>BALEARS (ILLES)</b>			<b>2</b>	<b>1</b>			<b>11</b>	<b>2</b>
LAS PALMAS				1		8	6	
STA. C. TENERIFE	2		1	1		3	1	6
<b>CANARIAS</b>	<b>2</b>		<b>1</b>	<b>2</b>		<b>11</b>	<b>7</b>	<b>6</b>
<b>CANTABRIA</b>	<b>8</b>		<b>19</b>	<b>27</b>	<b>2</b>	<b>6</b>	<b>16</b>	<b>1</b>
ALBACETE			2	2	2	6	30	
CIUDAD REAL			2	6		1	54	
CUENCA			2	1			10	
GUADALAJARA			2	1		3	2	
TOLEDO	3		6	3		3	38	
<b>CASTILLA-LA MANCHA</b>	<b>3</b>		<b>14</b>	<b>13</b>	<b>2</b>	<b>13</b>	<b>134</b>	
AVILA							1	
BURGOS	2		30	25	1	9	6	
LEON	5		4	3	1	8	7	
PALENCIA	3		19	37		4	1	
SALAMANCA	1		4	3		3	19	
SEGOVIA			4	3		1	1	
SORIA	1		2	4		1	1	
VALLADOLID	1		30	36		7	7	1
ZAMORA	1					2	2	1
<b>CASTILLA Y LEON</b>	<b>14</b>		<b>93</b>	<b>111</b>	<b>2</b>	<b>35</b>	<b>45</b>	<b>2</b>
BARCELONA	23		176	173	5	49	73	25
GIRONA	8		29	15		6	12	1
LLEIDA			4	6	1	4	2	1
TARRAGONA	2		5	8	1	9	8	
<b>CATALUÑA</b>	<b>33</b>		<b>214</b>	<b>202</b>	<b>7</b>	<b>68</b>	<b>95</b>	<b>27</b>
ALICANTE/ALACANT	8		29	21	1	14	74	4
CASTELLON/CASTELLO	4		21	17	1	6	5	
VALENCIA	15		41	38	1	21	83	10
<b>COM. VALENCIANA</b>	<b>27</b>		<b>91</b>	<b>76</b>	<b>3</b>	<b>41</b>	<b>162</b>	<b>14</b>
BADAJOS	3		3	2		7	47	
CACERES					1	3	23	
<b>EXTREMADURA</b>	<b>3</b>		<b>3</b>	<b>2</b>	<b>1</b>	<b>10</b>	<b>70</b>	
A CORUÑA	5		13	13		15	46	4
LUGO	6		5	5		2	9	
OURENSE	6		2	2		2	16	
PONTEVEDRA	10		48	50	1	29	53	3
<b>GALICIA</b>	<b>27</b>		<b>68</b>	<b>70</b>	<b>1</b>	<b>48</b>	<b>124</b>	<b>7</b>
<b>MADRID (COM. DE)</b>	<b>7</b>		<b>114</b>	<b>130</b>	<b>5</b>	<b>98</b>	<b>79</b>	<b>19</b>
<b>MURCIA (REGION DE)</b>	<b>5</b>		<b>1</b>	<b>3</b>	<b>2</b>	<b>11</b>	<b>59</b>	<b>3</b>
<b>NAVARRA (COM. FORAL DE)</b>	<b>6</b>		<b>47</b>	<b>36</b>		<b>14</b>	<b>9</b>	
ALAVA	5		33	40		25	3	1
GUIPUZCOA	2		73	74		42	5	
VIZCAYA	7		71	66		33	5	7
<b>PAIS VASCO</b>	<b>14</b>		<b>177</b>	<b>180</b>		<b>100</b>	<b>13</b>	<b>8</b>
RIOJA (LA)	3		10	9		3	1	
CEUTA							1	
MELILLA								
EXTRANJERO				1				
<b>TOTAL</b>	<b>186</b>		<b>1.043</b>	<b>1.050</b>	<b>28</b>	<b>595</b>	<b>1.223</b>	<b>124</b>

**18.3.2M CONTRATOS DE TRABAJO INICIALES EN EL SECTOR INDUSTRIA SEGÚN TIPO DE CONTRATO POR COMUNIDADES AUTÓNOMAS Y PROVINCIAS. MUJERES. MES**

**NOVIEMBRE 2006**

	TOTAL	INDEFINIDO ORDINARIO	INDEFINIDO FOMENTO EMPLEO	MINUSVÁLIDOS	OBRA O SERVICIO	EVENT. CIRCUNS. PRODUCCIÓN	INTERINIDAD
ALMERIA	316		1		108	199	3
CADIZ	515	9	14	1	166	279	33
CORDOBA	709	24	24		426	200	13
GRANADA	356	14	28		92	178	20
HUELVA	249	9	8		135	83	10
JAEN	551	9	32		212	264	17
MALAGA	600	21	24	1	120	384	29
SEVILLA	1.114	34	42	2	466	475	61
<b>ANDALUCIA</b>	<b>4.410</b>	<b>120</b>	<b>173</b>	<b>4</b>	<b>1.725</b>	<b>2.062</b>	<b>186</b>
HUESCA	177	7	13		88	59	8
TERUEL	103	4	11	1	25	56	4
ZARAGOZA	1.398	37	59		440	763	60
<b>ARAGON</b>	<b>1.678</b>	<b>48</b>	<b>83</b>	<b>1</b>	<b>553</b>	<b>878</b>	<b>72</b>
<b>ASTURIAS (PRINCIPADO)</b>	<b>413</b>	<b>20</b>	<b>25</b>		<b>118</b>	<b>178</b>	<b>29</b>
<b>BALEARS (ILLES)</b>	<b>347</b>	<b>25</b>	<b>16</b>	<b>1</b>	<b>71</b>	<b>210</b>	<b>17</b>
LAS PALMAS	300	49	17		91	123	15
STA. C. TENERIFE	206	12	10	1	25	131	24
<b>CANARIAS</b>	<b>506</b>	<b>61</b>	<b>27</b>	<b>1</b>	<b>116</b>	<b>254</b>	<b>39</b>
<b>CANTABRIA</b>	<b>416</b>	<b>5</b>	<b>7</b>		<b>69</b>	<b>289</b>	<b>34</b>
ALBACETE	333	8	16		161	117	19
CIUDAD REAL	415	11	15		251	112	18
CUENCA	162	16	7		31	97	5
GUADALAJARA	106	5	24		20	43	12
TOLEDO	738	20	25		251	400	24
<b>CASTILLA-LA MANCHA</b>	<b>1.754</b>	<b>60</b>	<b>87</b>		<b>714</b>	<b>769</b>	<b>78</b>
AVILA	60	5	15	1	26	10	3
BURGOS	433	8	22	1	64	304	24
LEON	273	7	15		102	115	22
PALENCIA	309	4	4		33	258	7
SALAMANCA	96	6	10		39	37	3
SEGOVIA	149	2	9		92	37	9
SORIA	107	3	7		8	76	11
VALLADOLID	280	12	16	1	87	104	46
ZAMORA	84	3	12		29	30	7
<b>CASTILLA Y LEON</b>	<b>1.791</b>	<b>50</b>	<b>110</b>	<b>3</b>	<b>480</b>	<b>971</b>	<b>132</b>
BARCELONA	4.894	421	411	6	528	2.970	410
GIRONA	534	47	43		44	353	34
LLEIDA	307	13	24		77	170	20
TARRAGONA	542	32	29		122	326	25
<b>CATALUÑA</b>	<b>6.277</b>	<b>513</b>	<b>507</b>	<b>6</b>	<b>771</b>	<b>3.819</b>	<b>489</b>
ALICANTE/ALACANT	2.268	87	174		368	1.552	39
CASTELLON/CASTELLO	658	62	21		125	399	40
VALENCIA	2.628	107	92	2	764	1.452	154
<b>COM. VALENCIANA</b>	<b>5.554</b>	<b>256</b>	<b>287</b>	<b>2</b>	<b>1.257</b>	<b>3.403</b>	<b>233</b>
BADAJOS	498	73	34		210	165	13
CACERES	183	4	9	1	120	41	4
<b>EXTREMADURA</b>	<b>681</b>	<b>77</b>	<b>43</b>	<b>1</b>	<b>330</b>	<b>206</b>	<b>17</b>
A CORUÑA	1.144	80	25	1	622	343	45
LUGO	118	10	21		16	59	5
OURENSE	269	5	11		120	116	10
PONTEVEDRA	947	24	30		326	475	57
<b>GALICIA</b>	<b>2.478</b>	<b>119</b>	<b>87</b>	<b>1</b>	<b>1.084</b>	<b>993</b>	<b>117</b>
<b>MADRID (COM. DE)</b>	<b>3.105</b>	<b>390</b>	<b>287</b>	<b>1</b>	<b>596</b>	<b>1.514</b>	<b>156</b>
<b>MURCIA (REGION DE)</b>	<b>1.686</b>	<b>100</b>	<b>39</b>	<b>1</b>	<b>603</b>	<b>850</b>	<b>62</b>
<b>NAVARRA (COM. FORAL)</b>	<b>1.110</b>	<b>45</b>	<b>33</b>		<b>498</b>	<b>357</b>	<b>140</b>
ALAVA	245	10	11		57	92	48
GUIPUZCOA	950	14	13		409	412	66
VIZCAYA	853	25	35		244	428	77
<b>PAIS VASCO</b>	<b>2.048</b>	<b>49</b>	<b>59</b>		<b>710</b>	<b>932</b>	<b>191</b>
RIOJA (LA)	538	29	16	2	175	282	26
CEUTA	3				2	1	
MELILLA	5		1			4	
EXTRANJERO	11		7			4	
<b>TOTAL</b>	<b>34.811</b>	<b>1.967</b>	<b>1.894</b>	<b>24</b>	<b>9.872</b>	<b>17.976</b>	<b>2.018</b>

**18.3.2M CONTRATOS DE TRABAJO INICIALES EN EL SECTOR INDUSTRIA SEGÚN TIPO DE CONTRATO POR COMUNIDADES AUTÓNOMAS Y PROVINCIAS. MUJERES. MES (Continuación)**

	NOVIEMBRE 2006							
	TEMPORAL MINUSVALIDOS	TEMPORAL INSERCIÓN	RELEVO	JUBILACIÓN PARCIAL	SUSTITUCIÓN JUBILACIÓN 64 AÑOS	PRÁCTICAS	FORMACIÓN	OTROS CONTRATOS
ALMERIA						2	3	
CADIZ			1			3	9	
CORDOBA	1		1			3	15	2
GRANADA						7	17	
HUELVA						1	3	
JAEN						6	10	1
MALAGA			1	1		7	9	3
SEVILLA			3	1		13	8	9
<b>ANDALUCIA</b>	<b>1</b>		<b>6</b>	<b>2</b>		<b>42</b>	<b>74</b>	<b>15</b>
HUESCA			2					
TERUEL			1			1		
ZARAGOZA	3		17	4		11	3	1
<b>ARAGON</b>	<b>3</b>		<b>20</b>	<b>4</b>		<b>12</b>	<b>3</b>	<b>1</b>
<b>ASTURIAS (PRINCIPADO DE)</b>	<b>2</b>		<b>12</b>	<b>6</b>		<b>13</b>	<b>4</b>	<b>6</b>
<b>BALEARS (ILLES)</b>	<b>1</b>		<b>1</b>			<b>2</b>	<b>3</b>	
LAS PALMAS						2	1	2
STA. C. TENERIFE	1					1		1
<b>CANARIAS</b>	<b>1</b>					<b>3</b>	<b>1</b>	<b>3</b>
<b>CANTABRIA</b>	<b>2</b>		<b>2</b>	<b>1</b>		<b>3</b>	<b>4</b>	
ALBACETE	1					5	6	
CIUDAD REAL				1		3	4	
CUENCA						1	5	
GUADALAJARA			1				1	
TOLEDO			1			7	9	1
<b>CASTILLA-LA MANCHA</b>	<b>1</b>		<b>2</b>	<b>1</b>		<b>16</b>	<b>25</b>	<b>1</b>
AVILA								
BURGOS			5			4	1	
LEON	2		2	1		1	1	5
PALENCIA			1			2		
SALAMANCA						1		
SEGOVIA								
SORIA			2					
VALLADOLID			4	1		4		5
ZAMORA						2	1	
<b>CASTILLA Y LEON</b>	<b>2</b>		<b>14</b>	<b>2</b>		<b>14</b>	<b>3</b>	<b>10</b>
BARCELONA	15		60	9		35	12	17
GIRONA	3		3	1		3	2	1
LLEIDA	1					2		
TARRAGONA	1		2			5		
<b>CATALUÑA</b>	<b>20</b>		<b>65</b>	<b>10</b>		<b>45</b>	<b>14</b>	<b>18</b>
ALICANTE/ALACANT	2		7	2		9	22	6
CASTELLON/CASTELLO	1		3	1		2	4	
VALENCIA	4		7	2		13	14	17
<b>COM. VALENCIANA</b>	<b>7</b>		<b>17</b>	<b>5</b>		<b>24</b>	<b>40</b>	<b>23</b>
BADAJOS						2	1	
CACERES							4	
<b>EXTREMADURA</b>						<b>2</b>	<b>5</b>	
A CORUÑA	1		2	2		8	8	7
LUGO	1		2			3	1	
OURENSE			1	1		3	2	
PONTEVEDRA			8	4		13	5	5
<b>GALICIA</b>	<b>2</b>		<b>13</b>	<b>7</b>		<b>27</b>	<b>16</b>	<b>12</b>
<b>MADRID (COM. DE)</b>	<b>3</b>		<b>28</b>	<b>4</b>	<b>1</b>	<b>79</b>	<b>19</b>	<b>27</b>
<b>MURCIA (REGION DE)</b>	<b>4</b>					<b>17</b>	<b>5</b>	<b>5</b>
<b>NAVARRA (COM. FORAL DE)</b>	<b>2</b>		<b>12</b>	<b>9</b>		<b>11</b>	<b>2</b>	<b>1</b>
ALAVA	5		8	2		9	3	
GUIPUZCOA	1		19	10		6		
VIZCAYA	2		12	5		15	3	7
<b>PAIS VASCO</b>	<b>8</b>		<b>39</b>	<b>17</b>		<b>30</b>	<b>6</b>	<b>7</b>
RIOJA (LA)	1		3			4		
CEUTA								
MELILLA								
EXTRANJERO								
<b>TOTAL</b>	<b>60</b>		<b>234</b>	<b>68</b>	<b>1</b>	<b>344</b>	<b>224</b>	<b>129</b>



**18.4M CONTRATOS DE TRABAJO INICIALES EN EL SECTOR CONSTRUCCIÓN SEGÚN TIPO DE CONTRATO POR COMUNIDADES AUTÓNOMAS Y PROVINCIAS. AMBOS SEXOS. MES**

**NOVIEMBRE 2006**

	TOTAL	INDEFINIDO ORDINARIO	INDEFINIDO FOMENTO EMPLEO	MINUSVÁLIDOS	OBRA O SERVICIO	EVENT. CIRCUNSP. PRODUCCIÓN	INTERINIDAD
ALMERIA	5.487	61	22	2	4.804	503	5
CADIZ	10.265	45	35		9.269	748	37
CORDOBA	5.679	35	13		4.457	1.052	8
GRANADA	6.471	54	38	3	4.822	1.347	26
HUELVA	4.704	11	10		4.153	475	17
JAEN	3.803	31	18		3.326	359	4
MALAGA	13.235	158	77	1	11.113	1.698	70
SEVILLA	16.594	101	54	1	15.128	1.103	30
<b>ANDALUCIA</b>	<b>66.238</b>	<b>496</b>	<b>267</b>	<b>7</b>	<b>57.072</b>	<b>7.285</b>	<b>197</b>
HUESCA	1.102	14	13	1	822	222	3
TERUEL	605	19	9		410	153	3
ZARAGOZA	3.749	146	93	3	2.760	676	21
<b>ARAGON</b>	<b>5.456</b>	<b>179</b>	<b>115</b>	<b>4</b>	<b>3.992</b>	<b>1.051</b>	<b>27</b>
<b>ASTURIAS (PRINCIPADO)</b>	<b>3.448</b>	<b>52</b>	<b>58</b>	<b>5</b>	<b>2.793</b>	<b>409</b>	<b>18</b>
<b>BALEARS (ILLES)</b>	<b>7.703</b>	<b>174</b>	<b>92</b>	<b>3</b>	<b>5.219</b>	<b>2.163</b>	<b>17</b>
LAS PALMAS	6.444	157	64		5.446	721	35
STA. C. TENERIFE	6.741	135	38	2	5.701	823	14
<b>CANARIAS</b>	<b>13.185</b>	<b>292</b>	<b>102</b>	<b>2</b>	<b>11.147</b>	<b>1.544</b>	<b>49</b>
<b>CANTABRIA</b>	<b>2.351</b>	<b>34</b>	<b>34</b>		<b>1.694</b>	<b>513</b>	<b>5</b>
ALBACETE	1.720	31	19	2	1.360	247	9
CIUDAD REAL	3.650	49	31	1	3.106	387	24
CUENCA	949	16	8	2	796	93	16
GUADALAJARA	1.151	31	13		910	183	4
TOLEDO	4.103	105	49	3	3.357	500	30
<b>CASTILLA-LA MANCHA</b>	<b>11.573</b>	<b>232</b>	<b>120</b>	<b>8</b>	<b>9.529</b>	<b>1.410</b>	<b>83</b>
AVILA	884	12	9	1	816	42	1
BURGOS	1.366	56	18	3	1.005	255	3
LEON	1.438	34	23	3	1.093	253	2
PALENCIA	421	11	9		322	74	
SALAMANCA	899	23	28	1	748	58	4
SEGOVIA	739	36	19	3	529	135	7
SORIA	272	7	5		188	69	1
VALLADOLID	2.083	67	30	1	1.683	263	8
ZAMORA	589	7	7		523	34	3
<b>CASTILLA Y LEON</b>	<b>8.691</b>	<b>253</b>	<b>148</b>	<b>12</b>	<b>6.907</b>	<b>1.183</b>	<b>29</b>
BARCELONA	17.953	1.191	495	14	11.572	4.402	85
GIRONA	3.354	178	78	3	1.845	1.189	14
LLEIDA	2.124	153	42	2	1.458	453	4
TARRAGONA	4.959	176	82	3	3.553	1.086	21
<b>CATALUÑA</b>	<b>28.390</b>	<b>1.698</b>	<b>697</b>	<b>22</b>	<b>18.428</b>	<b>7.130</b>	<b>124</b>
ALICANTE/ALACANT	10.174	223	111	2	6.916	2.738	17
CASTELLON/CASTELLO	4.087	177	54		2.793	1.018	8
VALENCIA	11.964	319	185	6	8.263	2.930	55
<b>COM. VALENCIANA</b>	<b>26.225</b>	<b>719</b>	<b>350</b>	<b>8</b>	<b>17.972</b>	<b>6.686</b>	<b>80</b>
BADAJOS	2.697	29	39	2	2.226	316	4
CACERES	2.851	14	20	2	1.610	1.136	19
<b>EXTREMADURA</b>	<b>5.548</b>	<b>43</b>	<b>59</b>	<b>4</b>	<b>3.836</b>	<b>1.452</b>	<b>23</b>
A CORUÑA	3.320	90	73	2	2.310	675	9
LUGO	689	22	28		451	136	2
OURENSE	700	21	19		491	119	6
PONTEVEDRA	2.788	91	52	4	1.704	785	25
<b>GALICIA</b>	<b>7.497</b>	<b>224</b>	<b>172</b>	<b>6</b>	<b>4.956</b>	<b>1.715</b>	<b>42</b>
MADRID (COM. DE)	26.814	1.315	488	10	20.697	3.714	287
MURCIA (REGION DE)	10.587	178	80	11	8.254	1.859	21
NAVARRA (COM. FORAL)	2.761	54	51	1	2.139	426	40
ALAVA	1.014	41	14	1	710	210	9
GUIPUZCOA	1.339	60	25		1.043	150	8
VIZCAYA	3.836	79	43	1	3.077	521	44
<b>PAIS VASCO</b>	<b>6.189</b>	<b>180</b>	<b>82</b>	<b>2</b>	<b>4.830</b>	<b>881</b>	<b>61</b>
RIOJA (LA)	1.348	63	18		998	248	9
CEUTA	166	4	3		151	8	
MELILLA	312	8			280	22	
EXTRANJERO	135				130	5	
<b>TOTAL</b>	<b>234.617</b>	<b>6.198</b>	<b>2.936</b>	<b>105</b>	<b>181.024</b>	<b>39.704</b>	<b>1.112</b>

**18.4M CONTRATOS DE TRABAJO INICIALES EN EL SECTOR CONSTRUCCIÓN SEGÚN TIPO DE CONTRATO POR COMUNIDADES AUTÓNOMAS Y PROVINCIAS. AMBOS SEXOS. MES (Continuación)**

NOVIEMBRE 2006

	TEMPORAL MINUSVALIDOS	TEMPORAL INSERCIÓN	RELEVO	JUBILACIÓN PARCIAL	SUSTITUCIÓN JUBILACIÓN 64 AÑOS	PRÁCTICAS	FORMACIÓN	OTROS CONTRATOS
ALMERIA		3				12	75	
CADIZ		6				17	70	38
CORDOBA		1	2	2		10	97	2
GRANADA		5	1	1		20	153	1
HUELVA		1	1	1		7	28	
JAEN						6	59	
MALAGA		2	3	1		26	81	5
SEVILLA		2	1	4		43	123	4
<b>ANDALUCIA</b>	<b>20</b>	<b>8</b>	<b>9</b>			<b>141</b>	<b>686</b>	<b>50</b>
HUESCA		2	2	2	1	7	12	1
TERUEL		1	3	3		2	2	
ZARAGOZA		2	7	8		20	13	
<b>ARAGON</b>	<b>5</b>	<b>12</b>	<b>13</b>		<b>1</b>	<b>29</b>	<b>27</b>	<b>1</b>
<b>ASTURIAS (PRINCIPADO DE)</b>	<b>11</b>	<b>18</b>	<b>12</b>		<b>2</b>	<b>28</b>	<b>42</b>	
<b>BALEARS (ILLES)</b>	<b>4</b>	<b>1</b>	<b>4</b>			<b>2</b>	<b>23</b>	<b>1</b>
LAS PALMAS		2				11	7	1
STA. C. TENERIFE		3				11	14	
<b>CANARIAS</b>	<b>5</b>					<b>22</b>	<b>21</b>	<b>1</b>
<b>CANTABRIA</b>	<b>2</b>	<b>5</b>	<b>4</b>			<b>8</b>	<b>51</b>	<b>1</b>
ALBACETE		3	2	2		11	33	1
CIUDAD REAL			1	1		5	45	
CUENCA						2	15	1
GUADALAJARA		2				2	5	1
TOLEDO		1	1			2	52	3
<b>CASTILLA-LA MANCHA</b>	<b>6</b>	<b>4</b>	<b>3</b>			<b>22</b>	<b>150</b>	<b>6</b>
AVILA			1				2	
BURGOS			3	3	1	11	8	
LEON		1				8	21	
PALENCIA						3	2	
SALAMANCA		3				5	29	
SEGOVIA					1	2	7	
SORIA					1		1	
VALLADOLID		1			2	18	10	
ZAMORA						3	12	
<b>CASTILLA Y LEON</b>	<b>5</b>	<b>4</b>	<b>3</b>		<b>5</b>	<b>50</b>	<b>92</b>	
BARCELONA		6	9	4		47	105	23
GIRONA		3	4	2		5	29	4
LLEIDA		1	1	1	1	3	5	
TARRAGONA		1	3	2		3	21	8
<b>CATALUÑA</b>	<b>11</b>	<b>17</b>	<b>9</b>		<b>1</b>	<b>58</b>	<b>160</b>	<b>35</b>
ALICANTE/ALACANT		4	1	1		24	137	
CASTELLON/CASTELLO		3	4	3		11	16	
VALENCIA		13	2	3	1	50	114	23
<b>COM. VALENCIANA</b>	<b>20</b>	<b>7</b>	<b>7</b>		<b>1</b>	<b>85</b>	<b>267</b>	<b>23</b>
BADAJOS		2				7	70	2
CACERES		1				7	42	
<b>EXTREMADURA</b>	<b>3</b>					<b>14</b>	<b>112</b>	<b>2</b>
A CORUÑA		6	6	4		30	114	1
LUGO						6	44	
OURENSE						3	41	
PONTEVEDRA		4	5	3		15	100	
<b>GALICIA</b>	<b>10</b>	<b>11</b>	<b>7</b>			<b>54</b>	<b>299</b>	<b>1</b>
<b>MADRID (COM. DE)</b>	<b>6</b>	<b>17</b>	<b>19</b>		<b>3</b>	<b>128</b>	<b>129</b>	<b>1</b>
<b>MURCIA (REGION DE)</b>	<b>12</b>					<b>27</b>	<b>139</b>	<b>6</b>
<b>NAVARRA (COM. FORAL DE)</b>		<b>9</b>	<b>10</b>			<b>22</b>	<b>9</b>	
ALAVA		1	7	5		9	7	
GUIPUZCOA		2	10	6		20	15	
VIZCAYA		1	7	5		35	22	1
<b>PAIS VASCO</b>	<b>4</b>	<b>24</b>	<b>16</b>			<b>64</b>	<b>44</b>	<b>1</b>
RIOJA (LA)		1	2	3		4	2	
CEUTA								
MELILLA							2	
EXTRANJERO								
<b>TOTAL</b>	<b>125</b>		<b>139</b>	<b>119</b>	<b>13</b>	<b>758</b>	<b>2.255</b>	<b>129</b>

**18.4.1M CONTRATOS DE TRABAJO INICIALES EN EL SECTOR CONSTRUCCIÓN SEGÚN TIPO DE CONTRATO POR COMUNIDADES AUTÓNOMAS Y PROVINCIAS. HOMBRES. MES**

**NOVIEMBRE 2006**

	TOTAL	INDEFINIDO ORDINARIO	INDEFINIDO FOMENTO EMPLEO	MINUSVÁLIDOS	OBRA O SERVICIO	EVENT. CIRCUNS. PRODUCCIÓN	INTERINIDAD
ALMERIA	5.200	55	13	2	4.664	382	2
CADIZ	9.841	33	25		9.012	629	21
CORDOBA	4.746	32	13		4.032	558	6
GRANADA	5.549	42	31	3	4.586	714	4
HUELVA	4.370	9	7		3.994	316	9
JAEN	3.467	29	11		3.059	303	2
MALAGA	11.905	118	61	1	10.621	980	21
SEVILLA	15.563	77	31	1	14.443	849	11
<b>ANDALUCIA</b>	<b>60.641</b>	<b>395</b>	<b>192</b>	<b>7</b>	<b>54.411</b>	<b>4.731</b>	<b>76</b>
HUESCA	1.028	7	10	1	786	197	1
TERUEL	564	13	8		385	146	1
ZARAGOZA	3.494	128	79	2	2.665	578	3
<b>ARAGON</b>	<b>5.086</b>	<b>148</b>	<b>97</b>	<b>3</b>	<b>3.836</b>	<b>921</b>	<b>5</b>
<b>ASTURIAS (PRINCIPADO)</b>	<b>3.287</b>	<b>39</b>	<b>50</b>	<b>5</b>	<b>2.721</b>	<b>359</b>	<b>10</b>
<b>BALEARS (ILLES)</b>	<b>7.331</b>	<b>149</b>	<b>75</b>	<b>2</b>	<b>5.101</b>	<b>1.965</b>	<b>6</b>
LAS PALMAS	6.147	138	49		5.308	615	18
STA. C. TENERIFE	6.399	108	26	2	5.550	689	6
<b>CANARIAS</b>	<b>12.546</b>	<b>246</b>	<b>75</b>	<b>2</b>	<b>10.858</b>	<b>1.304</b>	<b>24</b>
<b>CANTABRIA</b>	<b>2.263</b>	<b>28</b>	<b>29</b>		<b>1.668</b>	<b>470</b>	<b>1</b>
ALBACETE	1.562	26	13	2	1.259	212	4
CIUDAD REAL	3.221	45	21	1	2.821	278	5
CUENCA	887	14	6	2	758	87	5
GUADALAJARA	1.076	24	8		869	163	3
TOLEDO	3.773	92	42	3	3.165	412	4
<b>CASTILLA-LA MANCHA</b>	<b>10.519</b>	<b>201</b>	<b>90</b>	<b>8</b>	<b>8.872</b>	<b>1.152</b>	<b>21</b>
AVILA	829	11	8	1	770	36	
BURGOS	1.289	54	15	3	967	229	1
LEON	1.378	28	21	3	1.072	226	2
PALENCIA	395	6	8		311	66	
SALAMANCA	803	14	23	1	687	44	2
SEGOVIA	683	33	17	3	503	117	
SORIA	265	7	5		184	66	1
VALLADOLID	1.966	63	23		1.638	215	2
ZAMORA	556	7	4		501	30	1
<b>CASTILLA Y LEON</b>	<b>8.164</b>	<b>223</b>	<b>124</b>	<b>11</b>	<b>6.633</b>	<b>1.029</b>	<b>9</b>
BARCELONA	16.748	1.035	362	13	11.264	3.882	22
GIRONA	3.142	149	59	3	1.812	1.075	2
LLEIDA	2.030	143	33	2	1.436	405	
TARRAGONA	4.636	155	65	3	3.431	941	6
<b>CATALUÑA</b>	<b>26.556</b>	<b>1.482</b>	<b>519</b>	<b>21</b>	<b>17.943</b>	<b>6.303</b>	<b>30</b>
ALICANTE/ALACANT	9.706	190	87	2	6.785	2.484	10
CASTELLON/CASTELLO	3.812	162	39		2.702	874	4
VALENCIA	11.197	268	134	4	8.042	2.567	21
<b>COM. VALENCIANA</b>	<b>24.715</b>	<b>620</b>	<b>260</b>	<b>6</b>	<b>17.529</b>	<b>5.925</b>	<b>35</b>
BADAJOS	2.535	28	34	2	2.154	236	3
CACERES	1.989	11	15	2	1.393	507	12
<b>EXTREMADURA</b>	<b>4.524</b>	<b>39</b>	<b>49</b>	<b>4</b>	<b>3.547</b>	<b>743</b>	<b>15</b>
A CORUÑA	3.114	82	65	2	2.206	608	3
LUGO	656	19	27		441	118	1
OURENSE	644	21	16		461	103	2
PONTEVEDRA	2.645	87	43	2	1.656	730	11
<b>GALICIA</b>	<b>7.059</b>	<b>209</b>	<b>151</b>	<b>4</b>	<b>4.764</b>	<b>1.559</b>	<b>17</b>
MADRID (COM. DE)	25.116	1.100	375	9	20.044	3.128	214
MURCIA (REGION DE)	10.058	149	62	8	8.021	1.638	7
NAVARRA (COM. FORAL)	2.600	47	42	1	2.089	371	9
ALAVA	947	40	11	1	686	188	1
GUIPUZCOA	1.253	55	19		1.000	132	3
VIZCAYA	3.544	65	37	1	2.916	447	18
<b>PAIS VASCO</b>	<b>5.744</b>	<b>160</b>	<b>67</b>	<b>2</b>	<b>4.602</b>	<b>767</b>	<b>22</b>
RIOJA (LA)	1.286	58	13		980	219	4
CEUTA	162	3	3		149	7	
MELILLA	303	5			276	20	
EXTRANJERO	131				127	4	
<b>TOTAL</b>	<b>218.091</b>	<b>5.301</b>	<b>2.273</b>	<b>93</b>	<b>174.171</b>	<b>32.615</b>	<b>505</b>

**18.4.1M CONTRATOS DE TRABAJO INICIALES EN EL SECTOR CONSTRUCCIÓN SEGÚN TIPO DE CONTRATO POR COMUNIDADES AUTÓNOMAS Y PROVINCIAS. HOMBRES. MES (Continuación)**

	NOVIEMBRE 2006							
	TEMPORAL MINUSVALIDOS	TEMPORAL INSERCIÓN	RELEVO	JUBILACIÓN PARCIAL	SUSTITUCIÓN JUBILACIÓN 64 AÑOS	PRÁCTICAS	FORMACIÓN	OTROS CONTRATOS
ALMERIA		3					6	73
CADIZ		6					11	66
CORDOBA		1	1	2			5	95
GRANADA		4	1	1			13	149
HUELVA			1	1			5	28
JAEN							5	58
MALAGA		1	2	1			19	77
SEVILLA		2	1	4			27	115
<b>ANDALUCIA</b>	<b>17</b>		<b>6</b>	<b>9</b>			<b>91</b>	<b>661</b>
HUESCA		2	2	2	1		6	12
TERUEL		1	3	3			2	2
ZARAGOZA		1	5	8			13	12
<b>ARAGON</b>	<b>4</b>		<b>10</b>	<b>13</b>	<b>1</b>		<b>21</b>	<b>26</b>
<b>ASTURIAS (PRINCIPADO DE)</b>	<b>10</b>		<b>18</b>	<b>12</b>	<b>2</b>		<b>19</b>	<b>42</b>
<b>BALEARS (ILLES)</b>	<b>4</b>		<b>1</b>	<b>4</b>			<b>1</b>	<b>23</b>
LAS PALMAS		2					10	6
STA. C. TENERIFE		2					5	11
<b>CANARIAS</b>	<b>4</b>						<b>15</b>	<b>17</b>
<b>CANTABRIA</b>	<b>2</b>		<b>4</b>	<b>4</b>			<b>6</b>	<b>50</b>
ALBACETE		3	2	2			6	33
CIUDAD REAL			1	1			4	44
CUENCA								14
GUADALAJARA		2					1	5
TOLEDO		1	1				1	50
<b>CASTILLA-LA MANCHA</b>	<b>6</b>		<b>4</b>	<b>3</b>			<b>12</b>	<b>146</b>
AVILA			1					2
BURGOS			3	3	1		5	8
LEON		1					5	20
PALENCIA							2	2
SALAMANCA		3					2	27
SEGOVIA					1		2	7
SORIA					1			1
VALLADOLID		1			2		13	9
ZAMORA							2	11
<b>CASTILLA Y LEON</b>	<b>5</b>		<b>4</b>	<b>3</b>	<b>5</b>		<b>31</b>	<b>87</b>
BARCELONA		6	6	4			32	101
GIRONA		2	4	2			3	29
LLEIDA			1	1	1		3	5
TARRAGONA		1	3	2			2	21
<b>CATALUÑA</b>	<b>9</b>		<b>14</b>	<b>9</b>	<b>1</b>		<b>40</b>	<b>156</b>
ALICANTE/ALACANT		3	1	1			13	130
CASTELLON/CASTELLO		2	4	3			6	16
VALENCIA		11	2	3	1		20	106
<b>COM. VALENCIANA</b>	<b>16</b>		<b>7</b>	<b>7</b>	<b>1</b>		<b>39</b>	<b>252</b>
BADAJOS		2					7	69
CACERES		1					6	42
<b>EXTREMADURA</b>	<b>3</b>						<b>13</b>	<b>111</b>
A CORUÑA		5	6	4			20	112
LUGO							6	44
OURENSE							2	39
PONTEVEDRA		3	5	3			7	98
<b>GALICIA</b>	<b>8</b>		<b>11</b>	<b>7</b>			<b>35</b>	<b>293</b>
<b>MADRID (COM. DE)</b>	<b>6</b>		<b>15</b>	<b>18</b>	<b>3</b>		<b>81</b>	<b>123</b>
<b>MURCIA (REGION DE)</b>	<b>10</b>						<b>23</b>	<b>135</b>
<b>NAVARRA (COM. FORAL DE)</b>			<b>8</b>	<b>10</b>			<b>14</b>	<b>9</b>
ALAVA			4	4			5	7
GUIPUZCOA		2	10	6			11	15
VIZCAYA		1	6	5			27	21
<b>PAIS VASCO</b>	<b>3</b>		<b>20</b>	<b>15</b>			<b>43</b>	<b>43</b>
RIOJA (LA)		1	2	3			4	2
CEUTA								
MELILLA								2
EXTRANJERO								
<b>TOTAL</b>	<b>108</b>		<b>124</b>	<b>117</b>	<b>13</b>		<b>488</b>	<b>2.178</b>

**18.4.2M CONTRATOS DE TRABAJO INICIALES EN EL SECTOR CONSTRUCCIÓN SEGÚN TIPO DE CONTRATO POR COMUNIDADES AUTÓNOMAS Y PROVINCIAS. MUJERES. MES**

**NOVIEMBRE 2006**

	TOTAL	INDEFINIDO ORDINARIO	INDEFINIDO FOMENTO EMPLEO	MINUSVÁLIDOS	OBRA O SERVICIO	EVENT. CIRCUNS. PRODUCCIÓN	INTERINIDAD
ALMERIA	287	6	9		140	121	3
CADIZ	424	12	10		257	119	16
CORDOBA	933	3			425	494	2
GRANADA	922	12	7		236	633	22
HUELVA	334	2	3		159	159	8
JAEN	336	2	7		267	56	2
MALAGA	1.330	40	16		492	718	49
SEVILLA	1.031	24	23		685	254	19
<b>ANDALUCIA</b>	<b>5.597</b>	<b>101</b>	<b>75</b>		<b>2.661</b>	<b>2.554</b>	<b>121</b>
HUESCA	74	7	3		36	25	2
TERUEL	41	6	1		25	7	2
ZARAGOZA	255	18	14	1	95	98	18
<b>ARAGON</b>	<b>370</b>	<b>31</b>	<b>18</b>	<b>1</b>	<b>156</b>	<b>130</b>	<b>22</b>
<b>ASTURIAS (PRINCIPADO)</b>	<b>161</b>	<b>13</b>	<b>8</b>		<b>72</b>	<b>50</b>	<b>8</b>
<b>BALEARS (ILLES)</b>	<b>372</b>	<b>25</b>	<b>17</b>	<b>1</b>	<b>118</b>	<b>198</b>	<b>11</b>
LAS PALMAS	297	19	15		138	106	17
STA. C. TENERIFE	342	27	12		151	134	8
<b>CANARIAS</b>	<b>639</b>	<b>46</b>	<b>27</b>		<b>289</b>	<b>240</b>	<b>25</b>
<b>CANTABRIA</b>	<b>88</b>	<b>6</b>	<b>5</b>		<b>26</b>	<b>43</b>	<b>4</b>
ALBACETE	158	5	6		101	35	5
CIUDAD REAL	429	4	10		285	109	19
CUENCA	62	2	2		38	6	11
GUADALAJARA	75	7	5		41	20	1
TOLEDO	330	13	7		192	88	26
<b>CASTILLA-LA MANCHA</b>	<b>1.054</b>	<b>31</b>	<b>30</b>		<b>657</b>	<b>258</b>	<b>62</b>
AVILA	55	1	1		46	6	1
BURGOS	77	2	3		38	26	2
LEON	60	6	2		21	27	
PALENCIA	26	5	1		11	8	
SALAMANCA	96	9	5		61	14	2
SEGOVIA	56	3	2		26	18	7
SORIA	7				4	3	
VALLADOLID	117	4	7	1	45	48	6
ZAMORA	33		3		22	4	2
<b>CASTILLA Y LEON</b>	<b>527</b>	<b>30</b>	<b>24</b>	<b>1</b>	<b>274</b>	<b>154</b>	<b>20</b>
BARCELONA	1.205	156	133	1	308	520	63
GIRONA	212	29	19		33	114	12
LLEIDA	94	10	9		22	48	4
TARRAGONA	323	21	17		122	145	15
<b>CATALUÑA</b>	<b>1.834</b>	<b>216</b>	<b>178</b>	<b>1</b>	<b>485</b>	<b>827</b>	<b>94</b>
ALICANTE/ALACANT	468	33	24		131	254	7
CASTELLON/CASTELLO	275	15	15		91	144	4
VALENCIA	767	51	51	2	221	363	34
<b>COM. VALENCIANA</b>	<b>1.510</b>	<b>99</b>	<b>90</b>	<b>2</b>	<b>443</b>	<b>761</b>	<b>45</b>
BADAJOS	162	1	5		72	80	1
CACERES	862	3	5		217	629	7
<b>EXTREMADURA</b>	<b>1.024</b>	<b>4</b>	<b>10</b>		<b>289</b>	<b>709</b>	<b>8</b>
A CORUÑA	206	8	8		104	67	6
LUGO	33	3	1		10	18	1
OURENSE	56		3		30	16	4
PONTEVEDRA	143	4	9	2	48	55	14
<b>GALICIA</b>	<b>438</b>	<b>15</b>	<b>21</b>	<b>2</b>	<b>192</b>	<b>156</b>	<b>25</b>
<b>MADRID (COM. DE)</b>	<b>1.698</b>	<b>215</b>	<b>113</b>	<b>1</b>	<b>653</b>	<b>586</b>	<b>73</b>
<b>MURCIA (REGION DE)</b>	<b>529</b>	<b>29</b>	<b>18</b>	<b>3</b>	<b>233</b>	<b>221</b>	<b>14</b>
<b>NAVARRA (COM. FORAL)</b>	<b>161</b>	<b>7</b>	<b>9</b>		<b>50</b>	<b>55</b>	<b>31</b>
ALAVA	67	1	3		24	22	8
GUIPUZCOA	86	5	6		43	18	5
VIZCAYA	292	14	6		161	74	26
<b>PAIS VASCO</b>	<b>445</b>	<b>20</b>	<b>15</b>		<b>228</b>	<b>114</b>	<b>39</b>
<b>RIOJA (LA)</b>	<b>62</b>	<b>5</b>	<b>5</b>		<b>18</b>	<b>29</b>	<b>5</b>
CEUTA	4	1			2	1	
MELILLA	9	3			4	2	
EXTRANJERO	4				3	1	
<b>TOTAL</b>	<b>16.526</b>	<b>897</b>	<b>663</b>	<b>12</b>	<b>6.853</b>	<b>7.089</b>	<b>607</b>

**18.4.2M CONTRATOS DE TRABAJO INICIALES EN EL SECTOR CONSTRUCCIÓN SEGÚN TIPO DE CONTRATO POR COMUNIDADES AUTÓNOMAS Y PROVINCIAS. MUJERES. MES (Continuación)**

	NOVIEMBRE 2006							
	TEMPORAL MINUSVALIDOS	TEMPORAL INSERCIÓN	RELEVO	JUBILACIÓN PARCIAL	SUSTITUCIÓN JUBILACIÓN 64 AÑOS	PRÁCTICAS	FORMACIÓN	OTROS CONTRATOS
ALMERIA						6	2	
CADIZ						6	4	
CORDOBA			1			5	2	1
GRANADA	1					7	4	
HUELVA	1					2		
JAEN						1	1	
MALAGA	1		1			7	4	2
SEVILLA						16	8	2
<b>ANDALUCIA</b>	<b>3</b>		<b>2</b>			<b>50</b>	<b>25</b>	<b>5</b>
HUESCA						1		
TERUEL								
ZARAGOZA	1		2			7	1	
<b>ARAGON</b>	<b>1</b>		<b>2</b>			<b>8</b>	<b>1</b>	
<b>ASTURIAS (PRINCIPADO DE)</b>	<b>1</b>					<b>9</b>		
<b>BALEARS (ILLES)</b>						<b>1</b>		<b>1</b>
LAS PALMAS						1	1	
STA. C. TENERIFE	1					6	3	
<b>CANARIAS</b>	<b>1</b>					<b>7</b>	<b>4</b>	
<b>CANTABRIA</b>			<b>1</b>			<b>2</b>	<b>1</b>	
ALBACETE						5		1
CIUDAD REAL						1	1	
CUENCA						2	1	
GUADALAJARA						1		
TOLEDO						1	2	1
<b>CASTILLA-LA MANCHA</b>						<b>10</b>	<b>4</b>	<b>2</b>
AVILA								
BURGOS						6		
LEON						3	1	
PALENCIA						1		
SALAMANCA						3	2	
SEGOVIA								
SORIA								
VALLADOLID						5	1	
ZAMORA						1	1	
<b>CASTILLA Y LEON</b>						<b>19</b>	<b>5</b>	
BARCELONA			3			15	4	2
GIRONA	1					2		2
LLEIDA	1							
TARRAGONA						1		2
<b>CATALUÑA</b>	<b>2</b>		<b>3</b>			<b>18</b>	<b>4</b>	<b>6</b>
ALICANTE/ALACANT	1					11	7	
CASTELLON/CASTELLO	1					5		
VALENCIA	2					30	8	5
<b>COM. VALENCIANA</b>	<b>4</b>					<b>46</b>	<b>15</b>	<b>5</b>
BADAJOS							1	2
CACERES						1		
<b>EXTREMADURA</b>						<b>1</b>	<b>1</b>	<b>2</b>
A CORUÑA	1					10	2	
LUGO								
OURENSE						1	2	
PONTEVEDRA	1					8	2	
<b>GALICIA</b>	<b>2</b>					<b>19</b>	<b>6</b>	
<b>MADRID (COM. DE)</b>			<b>2</b>	<b>1</b>		<b>47</b>	<b>6</b>	<b>1</b>
<b>MURCIA (REGION DE)</b>	<b>2</b>					<b>4</b>	<b>4</b>	<b>1</b>
<b>NAVARRA (COM. FORAL DE)</b>			<b>1</b>			<b>8</b>		
ALAVA	1		3	1		4		
GUIPUZCOA						9		
VIZCAYA			1			8	1	1
<b>PAIS VASCO</b>	<b>1</b>		<b>4</b>	<b>1</b>		<b>21</b>	<b>1</b>	<b>1</b>
RIOJA (LA)								
CEUTA								
MELILLA								
EXTRANJERO								
<b>TOTAL</b>	<b>17</b>		<b>15</b>	<b>2</b>		<b>270</b>	<b>77</b>	<b>24</b>

**18.5M CONTRATOS DE TRABAJO INICIALES EN EL SECTOR SERVICIOS SEGÚN TIPO DE CONTRATO  
POR COMUNIDADES AUTÓNOMAS Y PROVINCIAS. AMBOS SEXOS. MES**

**NOVIEMBRE 2006**

	TOTAL	INDEFINIDO ORDINARIO	INDEFINIDO FOMENTO EMPLEO	MINUSVÁLIDOS	OBRA O SERVICIO	EVENT. CIRCUNSP. PRODUCCIÓN	INTERINIDAD
ALMERIA	16.525	476	355	11	6.400	7.886	1.185
CADIZ	26.405	585	367	24	7.221	14.645	2.913
CORDOBA	11.313	270	217	11	3.853	5.467	1.208
GRANADA	18.761	474	393	6	5.692	10.278	1.453
HUELVA	9.382	131	141	6	4.266	3.899	829
JAEN	10.462	238	175	2	5.118	3.442	1.283
MALAGA	34.868	1.072	899	27	10.603	18.366	3.409
SEVILLA	45.551	1.311	879	24	17.451	21.147	3.787
<b>ANDALUCIA</b>	<b>173.267</b>	<b>4.557</b>	<b>3.426</b>	<b>111</b>	<b>60.604</b>	<b>85.130</b>	<b>16.067</b>
HUESCA	3.090	143	144	6	958	1.300	471
TERUEL	1.592	64	66		378	746	315
ZARAGOZA	23.148	875	701	18	7.124	11.925	2.168
<b>ARAGON</b>	<b>27.830</b>	<b>1.082</b>	<b>911</b>	<b>24</b>	<b>8.460</b>	<b>13.971</b>	<b>2.954</b>
<b>ASTURIAS (PRINCIPADO)</b>	<b>18.592</b>	<b>664</b>	<b>540</b>	<b>36</b>	<b>5.669</b>	<b>8.179</b>	<b>2.815</b>
<b>BALEARS (ILLES)</b>	<b>22.206</b>	<b>991</b>	<b>479</b>	<b>16</b>	<b>5.159</b>	<b>12.581</b>	<b>2.567</b>
LAS PALMAS	29.436	1.213	688	21	6.613	16.492	4.109
STA. C. TENERIFE	23.717	947	517	26	5.395	13.917	2.678
<b>CANARIAS</b>	<b>53.153</b>	<b>2.160</b>	<b>1.205</b>	<b>47</b>	<b>12.008</b>	<b>30.409</b>	<b>6.787</b>
<b>CANTABRIA</b>	<b>11.093</b>	<b>310</b>	<b>245</b>	<b>3</b>	<b>2.287</b>	<b>6.122</b>	<b>1.949</b>
ALBACETE	5.794	197	120	5	1.849	2.628	824
CIUDAD REAL	5.366	162	152	8	1.832	2.387	715
CUENCA	2.474	93	93	4	860	1.093	275
GUADALAJARA	7.562	198	135	4	1.861	4.708	571
TOLEDO	10.327	407	357	6	2.693	5.165	1.464
<b>CASTILLA-LA MANCHA</b>	<b>31.523</b>	<b>1.057</b>	<b>857</b>	<b>27</b>	<b>9.095</b>	<b>15.981</b>	<b>3.849</b>
AVILA	2.956	124	133	5	758	1.472	424
BURGOS	6.957	264	199	4	1.902	3.257	1.118
LEON	6.603	299	295	11	1.680	3.257	889
PALENCIA	2.818	84	117	9	780	1.151	538
SALAMANCA	5.960	266	210	6	1.987	2.410	842
SEGOVIA	2.729	209	92	3	611	1.255	538
SORIA	1.618	57	37	4	395	749	299
VALLADOLID	12.952	348	311	9	4.222	5.953	1.917
ZAMORA	2.859	106	82	2	681	1.109	293
<b>CASTILLA Y LEON</b>	<b>45.452</b>	<b>1.757</b>	<b>1.476</b>	<b>53</b>	<b>13.016</b>	<b>20.613</b>	<b>6.858</b>
BARCELONA	147.192	10.281	6.424	120	43.807	65.496	19.376
GIRONA	12.486	1.071	718	15	2.236	6.689	1.571
LLEIDA	7.318	519	306	11	1.993	3.583	807
TARRAGONA	15.641	803	635	10	4.217	7.978	1.785
<b>CATALUÑA</b>	<b>182.637</b>	<b>12.674</b>	<b>8.083</b>	<b>156</b>	<b>52.253</b>	<b>83.746</b>	<b>23.539</b>
ALICANTE/ALACANT	30.084	1.641	1.015	23	6.849	17.562	2.270
CASTELLON/CASTELLO	14.091	723	460	13	4.848	7.074	796
VALENCIA	75.435	2.606	1.723	60	31.146	32.840	5.785
<b>COM. VALENCIANA</b>	<b>119.610</b>	<b>4.970</b>	<b>3.198</b>	<b>96</b>	<b>42.843</b>	<b>57.476</b>	<b>8.851</b>
BADAJOS	9.666	332	343	7	3.177	4.941	650
CACERES	4.962	183	236	4	1.472	1.994	797
<b>EXTREMADURA</b>	<b>14.628</b>	<b>515</b>	<b>579</b>	<b>11</b>	<b>4.649</b>	<b>6.935</b>	<b>1.447</b>
A CORUÑA	22.550	518	438	18	7.485	10.538	2.679
LUGO	4.674	144	119	3	1.200	1.790	544
OURENSE	3.630	90	158	5	1.291	1.397	595
PONTEVEDRA	20.389	377	468	18	6.642	9.576	2.799
<b>GALICIA</b>	<b>51.243</b>	<b>1.129</b>	<b>1.183</b>	<b>44</b>	<b>16.618</b>	<b>23.301</b>	<b>6.617</b>
MADRID (COM. DE)	181.249	14.933	8.796	161	62.312	79.191	12.646
MURCIA (REGION DE)	42.576	1.561	884	41	17.243	19.689	2.298
NAVARRA (COM. FORAL)	15.827	451	365	5	3.982	7.167	3.365
ALAVA	8.807	203	198	4	2.541	4.041	1.674
GUIPUZCOA	17.643	409	347	13	4.300	8.247	4.032
VIZCAYA	32.455	855	711	10	10.919	12.701	6.772
<b>PAIS VASCO</b>	<b>58.905</b>	<b>1.467</b>	<b>1.256</b>	<b>27</b>	<b>17.760</b>	<b>24.989</b>	<b>12.478</b>
RIOJA (LA)	6.503	338	195	5	1.605	3.489	806
CEUTA	1.356	28	18	1	516	476	309
MELILLA	1.125	60	29	1	195	278	120
EXTRANJERO	303	10			188	59	46
<b>TOTAL</b>	<b>1.059.078</b>	<b>50.714</b>	<b>33.725</b>	<b>865</b>	<b>336.462</b>	<b>499.782</b>	<b>116.368</b>

**18.5M CONTRATOS DE TRABAJO INICIALES EN EL SECTOR SERVICIOS SEGÚN TIPO DE CONTRATO POR COMUNIDADES AUTÓNOMAS Y PROVINCIAS. AMBOS SEXOS. MES (Continuación)**

	NOVIEMBRE 2006							
	TEMPORAL MINUSVALIDOS	TEMPORAL INSERCIÓN	RELEVO	JUBILACIÓN PARCIAL	SUSTITUCIÓN JUBILACIÓN 64 AÑOS	PRÁCTICAS	FORMACIÓN	OTROS CONTRATOS
ALMERIA	15		9	7		62	109	10
CADIZ	21		11	5		2	105	206
CORDOBA	13		5	4		1	64	157
GRANADA	22		6	7		3	128	237
HUELVA	13		7	4		1	19	41
JAEN	14		4	1			32	115
MALAGA	59		17	14			132	233
SEVILLA	56		25	24		2	248	301
<b>ANDALUCIA</b>	<b>213</b>		<b>84</b>	<b>66</b>	<b>9</b>	<b>790</b>	<b>1.399</b>	<b>811</b>
HUESCA	9		7	9			12	20
TERUEL	1		5	5			7	4
ZARAGOZA	33		74	53		3	85	38
<b>ARAGON</b>	<b>43</b>		<b>86</b>	<b>67</b>	<b>3</b>	<b>104</b>	<b>62</b>	<b>63</b>
ASTURIAS (PRINCIPADO DE)	33		67	54		1	261	109
<b>BALEARS (ILLES)</b>	<b>33</b>		<b>32</b>	<b>27</b>	<b>2</b>	<b>59</b>	<b>181</b>	<b>79</b>
LAS PALMAS	41		8	7		2	84	90
STA. C. TENERIFE	23		18	16		3	55	80
<b>CANARIAS</b>	<b>64</b>		<b>26</b>	<b>23</b>	<b>5</b>	<b>139</b>	<b>170</b>	<b>110</b>
<b>CANTABRIA</b>	<b>16</b>		<b>20</b>	<b>15</b>	<b>6</b>	<b>51</b>	<b>57</b>	<b>12</b>
ALBACETE	9		5	5		2	24	101
CIUDAD REAL	4		6	2			31	58
CUENCA	2		1			1	10	41
GUADALAJARA	9		7	4		1	10	23
TOLEDO	11		4	4			34	58
<b>CASTILLA-LA MANCHA</b>	<b>35</b>		<b>23</b>	<b>15</b>	<b>4</b>	<b>109</b>	<b>281</b>	<b>190</b>
AVILA	1		3	4			4	26
BURGOS	15		23	19		2	30	13
LEON	8		9	12			41	88
PALENCIA	2		4	4		1	9	9
SALAMANCA	6		6	2			36	90
SEGOVIA			5	5			2	7
SORIA	2			1		1	2	3
VALLADOLID	12		11	6		3	55	46
ZAMORA	1		3	2		2	11	25
<b>CASTILLA Y LEON</b>	<b>47</b>		<b>64</b>	<b>55</b>	<b>9</b>	<b>190</b>	<b>307</b>	<b>1.007</b>
BARCELONA	164		184	163		4	635	276
GIRONA	16		28	16		2	53	44
LLEIDA	6		15	11			26	25
TARRAGONA	19		29	19			85	35
<b>CATALUÑA</b>	<b>205</b>		<b>256</b>	<b>209</b>	<b>6</b>	<b>799</b>	<b>380</b>	<b>331</b>
ALICANTE/ALACANT	33		36	28		1	300	258
CASTELLON/CASTELLO	13		22	21		1	91	17
VALENCIA	79		76	50		3	634	204
<b>COM. VALENCIANA</b>	<b>125</b>		<b>134</b>	<b>99</b>	<b>5</b>	<b>1.025</b>	<b>479</b>	<b>309</b>
BADAJOS	10		5	3		6	52	116
CACERES	7		9	8		2	20	63
<b>EXTREMADURA</b>	<b>17</b>		<b>14</b>	<b>11</b>	<b>8</b>	<b>72</b>	<b>179</b>	<b>191</b>
A CORUÑA	11		25	25			255	155
LUGO	3		3	1			38	58
OURENSE	5		3	2			26	45
PONTEVEDRA	16		19	20			112	137
<b>GALICIA</b>	<b>35</b>		<b>50</b>	<b>48</b>			<b>431</b>	<b>395</b>
<b>MADRID (COM. DE)</b>	<b>132</b>		<b>245</b>	<b>220</b>	<b>32</b>	<b>1.423</b>	<b>977</b>	<b>181</b>
<b>MURCIA (REGION DE)</b>	<b>61</b>		<b>7</b>	<b>6</b>			<b>187</b>	<b>312</b>
<b>NAVARRA (COM. FORAL DE)</b>	<b>18</b>		<b>41</b>	<b>39</b>			<b>105</b>	<b>92</b>
ALAVA	10		23	22			44	33
GUIPUZCOA	17		49	47			121	39
VIZCAYA	14		71	68		3	196	91
<b>PAIS VASCO</b>	<b>41</b>		<b>143</b>	<b>137</b>	<b>3</b>	<b>361</b>	<b>163</b>	<b>80</b>
RIOJA (LA)	6		9	9			22	4
CEUTA	2						3	3
MELILLA						1	1	8
EXTRANJERO								
<b>TOTAL</b>	<b>1.126</b>		<b>1.301</b>	<b>1.100</b>	<b>94</b>	<b>6.132</b>	<b>5.558</b>	<b>5.851</b>



**18.5.1M CONTRATOS DE TRABAJO INICIALES EN EL SECTOR SERVICIOS SEGÚN TIPO DE CONTRATO POR COMUNIDADES AUTÓNOMAS Y PROVINCIAS. HOMBRES. MES**

**NOVIEMBRE 2006**

	TOTAL	INDEFINIDO ORDINARIO	INDEFINIDO FOMENTO EMPLEO	MINUSVÁLIDOS	OBRA O SERVICIO	EVENT. CIRCUNSP. PRODUCCIÓN	INTERINIDAD
ALMERIA	6.357	208	137	6	2.899	2.798	214
CADIZ	12.255	348	149	17	3.966	6.574	852
CORDOBA	4.849	152	80	9	1.936	2.305	220
GRANADA	8.114	258	117	3	2.495	4.555	483
HUELVA	4.416	79	47	4	2.226	1.801	210
JAEN	4.210	132	73	2	2.062	1.572	283
MALAGA	15.435	611	276	17	5.701	7.715	869
SEVILLA	20.428	718	319	16	8.518	9.300	1.031
<b>ANDALUCIA</b>	<b>76.064</b>	<b>2.506</b>	<b>1.198</b>	<b>74</b>	<b>29.803</b>	<b>36.620</b>	<b>4.162</b>
HUESCA	1.263	68	38	4	470	590	59
TERUEL	596	31	19		174	326	33
ZARAGOZA	9.681	430	191	13	3.551	4.996	319
<b>ARAGON</b>	<b>11.540</b>	<b>529</b>	<b>248</b>	<b>17</b>	<b>4.195</b>	<b>5.912</b>	<b>411</b>
<b>ASTURIAS (PRINCIPADO)</b>	<b>6.952</b>	<b>321</b>	<b>161</b>	<b>24</b>	<b>2.451</b>	<b>3.224</b>	<b>496</b>
<b>BALEARS (ILLES)</b>	<b>9.516</b>	<b>501</b>	<b>156</b>	<b>10</b>	<b>2.575</b>	<b>5.417</b>	<b>675</b>
LAS PALMAS	13.008	665	254	13	3.159	7.578	1.199
STA. C. TENERIFE	9.540	496	168	11	2.404	5.635	705
<b>CANARIAS</b>	<b>22.548</b>	<b>1.161</b>	<b>422</b>	<b>24</b>	<b>5.563</b>	<b>13.213</b>	<b>1.904</b>
<b>CANTABRIA</b>	<b>4.391</b>	<b>143</b>	<b>67</b>	<b>1</b>	<b>1.142</b>	<b>2.575</b>	<b>388</b>
ALBACETE	2.283	88	38	3	734	1.172	177
CIUDAD REAL	2.230	85	46	6	863	993	184
CUENCA	1.037	61	32	2	366	489	68
GUADALAJARA	3.789	103	39	1	900	2.454	260
TOLEDO	4.310	203	124	4	1.169	2.311	418
<b>CASTILLA-LA MANCHA</b>	<b>13.649</b>	<b>540</b>	<b>279</b>	<b>16</b>	<b>4.032</b>	<b>7.419</b>	<b>1.107</b>
AVILA	1.076	62	35	3	324	537	102
BURGOS	2.659	119	50	3	865	1.358	205
LEON	2.624	161	87	6	841	1.246	193
PALENCIA	1.023	37	36	7	353	468	98
SALAMANCA	2.441	145	80	3	899	997	234
SEGOVIA	1.144	118	29	3	276	539	164
SORIA	649	22	17	1	194	331	72
VALLADOLID	5.549	190	115	4	1.852	2.800	487
ZAMORA	914	45	27	1	286	386	52
<b>CASTILLA Y LEON</b>	<b>18.079</b>	<b>899</b>	<b>476</b>	<b>31</b>	<b>5.890</b>	<b>8.662</b>	<b>1.607</b>
BARCELONA	64.383	5.331	2.073	64	20.906	30.508	4.704
GIRONA	5.314	536	231	8	1.049	2.967	417
LLEIDA	3.102	255	66	11	899	1.632	192
TARRAGONA	6.670	390	189	5	2.118	3.466	399
<b>CATALUÑA</b>	<b>79.469</b>	<b>6.512</b>	<b>2.559</b>	<b>88</b>	<b>24.972</b>	<b>38.573</b>	<b>5.712</b>
ALICANTE/ALACANT	13.579	831	306	10	3.133	8.460	526
CASTELLON/CASTELLO	6.058	251	116	11	1.989	3.445	169
VALENCIA	35.353	1.298	596	38	16.941	14.524	1.396
<b>COM. VALENCIANA</b>	<b>54.990</b>	<b>2.380</b>	<b>1.018</b>	<b>59</b>	<b>22.063</b>	<b>26.429</b>	<b>2.091</b>
BADAJOS	4.428	198	108	5	1.620	2.245	151
CACERES	2.084	109	78	3	644	926	186
<b>EXTREMADURA</b>	<b>6.512</b>	<b>307</b>	<b>186</b>	<b>8</b>	<b>2.264</b>	<b>3.171</b>	<b>337</b>
A CORUÑA	10.003	302	133	11	3.616	4.761	700
LUGO	1.689	73	39	3	528	822	90
OURENSE	1.440	49	49	2	569	578	149
PONTEVEDRA	10.267	208	142	9	3.771	5.015	831
<b>GALICIA</b>	<b>23.399</b>	<b>632</b>	<b>363</b>	<b>25</b>	<b>8.484</b>	<b>11.176</b>	<b>1.770</b>
MADRID (COM. DE)	79.276	8.600	2.988	93	28.002	35.240	2.960
MURCIA (REGION DE)	21.987	741	260	23	10.880	9.051	609
<b>NAVARRA (COM. FORAL)</b>	<b>6.256</b>	<b>208</b>	<b>91</b>	<b>4</b>	<b>1.903</b>	<b>3.213</b>	<b>594</b>
ALAVA	3.727	107	53	2	1.174	1.882	452
GUIPUZCOA	6.514	197	101	9	1.659	3.540	867
VIZCAYA	13.707	473	239	7	5.825	5.626	1.286
<b>PAIS VASCO</b>	<b>23.948</b>	<b>777</b>	<b>393</b>	<b>18</b>	<b>8.658</b>	<b>11.048</b>	<b>2.605</b>
RIOJA (LA)	2.733	177	59	4	679	1.585	190
CEUTA	584	14	8		247	212	98
MELILLA	306	29	8	1	79	118	24
EXTRANJERO	78	7			49	20	2
<b>TOTAL</b>	<b>462.277</b>	<b>26.984</b>	<b>10.940</b>	<b>520</b>	<b>163.931</b>	<b>222.878</b>	<b>27.742</b>

**18.5.1M CONTRATOS DE TRABAJO INICIALES EN EL SECTOR SERVICIOS SEGÚN TIPO DE CONTRATO POR COMUNIDADES AUTÓNOMAS Y PROVINCIAS. HOMBRES. MES (Continuación)**

**NOVIEMBRE 2006**

	TEMPORAL MINUSVALIDOS	TEMPORAL INSERCIÓN	RELEVO	JUBILACIÓN PARCIAL	SUSTITUCIÓN JUBILACIÓN 64 AÑOS	PRÁCTICAS	FORMACIÓN	OTROS CONTRATOS	
ALMERIA		9	6	6			21	48	5
CADIZ		15	7	4		1	31	108	183
CORDOBA		12	3	1		1	31	69	30
GRANADA		15	3	6		2	52	97	28
HUELVA		9	3	3			9	20	5
JAEN		7	2	1			13	55	8
MALAGA		25	15	10			66	105	25
SEVILLA		36	13	17		1	125	152	182
<b>ANDALUCIA</b>	<b>128</b>		<b>52</b>	<b>48</b>	<b>5</b>	<b>348</b>	<b>654</b>	<b>466</b>	
HUESCA		6	4	6			5	10	3
TERUEL			2	4			5	2	
ZARAGOZA		22	50	38		2	34	18	17
<b>ARAGON</b>	<b>28</b>		<b>56</b>	<b>48</b>	<b>2</b>	<b>44</b>	<b>30</b>	<b>20</b>	
<b>ASTURIAS (PRINCIPADO DE)</b>	<b>24</b>		<b>36</b>	<b>31</b>	<b>1</b>	<b>97</b>	<b>55</b>	<b>31</b>	
<b>BALEARS (ILLES)</b>	<b>15</b>		<b>15</b>	<b>21</b>	<b>1</b>	<b>24</b>	<b>69</b>	<b>37</b>	
LAS PALMAS		23	7	7		1	30	37	35
STA. C. TENERIFE		15	10	9		3	24	43	17
<b>CANARIAS</b>	<b>38</b>		<b>17</b>	<b>16</b>	<b>4</b>	<b>54</b>	<b>80</b>	<b>52</b>	
<b>CANTABRIA</b>	<b>13</b>		<b>13</b>	<b>10</b>	<b>2</b>	<b>18</b>	<b>10</b>	<b>9</b>	
ALBACETE		5	3	4		2	10	42	5
CIUDAD REAL		3	3	1			18	24	4
CUENCA		2	1			1	6	9	
GUADALAJARA		3	4	4		1	4	9	7
TOLEDO		7	4	2			10	26	32
<b>CASTILLA-LA MANCHA</b>	<b>20</b>		<b>15</b>	<b>11</b>	<b>4</b>	<b>48</b>	<b>110</b>	<b>48</b>	
AVILA		1		3			1	7	1
BURGOS		12	13	13			8	5	8
LEON		6	6	12			15	38	13
PALENCIA		2	3	2			3	2	12
SALAMANCA		2	3	1			15	35	27
SEGOVIA			3	4			2	6	
SORIA				1		1	1	1	8
VALLADOLID		7	7	5		3	28	16	35
ZAMORA		1	2	2		2	4	11	95
<b>CASTILLA Y LEON</b>	<b>31</b>		<b>37</b>	<b>43</b>	<b>6</b>	<b>77</b>	<b>121</b>	<b>199</b>	
BARCELONA		95	91	99			244	165	103
GIRONA		8	15	12		1	24	35	11
LLEIDA		3	8	4			9	19	4
TARRAGONA		10	16	18			28	18	13
<b>CATALUÑA</b>	<b>116</b>		<b>130</b>	<b>133</b>	<b>1</b>	<b>305</b>	<b>237</b>	<b>131</b>	
ALICANTE/ALACANT		15	25	21		1	101	114	36
CASTELLON/CASTELLO		7	10	13		1	34	7	5
VALENCIA		47	47	32		2	234	87	111
<b>COM. VALENCIANA</b>	<b>69</b>		<b>82</b>	<b>66</b>	<b>4</b>	<b>369</b>	<b>208</b>	<b>152</b>	
BADAJOS		7	2	3		3	17	55	14
CACERES		1	6	7			12	34	78
<b>EXTREMADURA</b>	<b>8</b>		<b>8</b>	<b>10</b>	<b>3</b>	<b>29</b>	<b>89</b>	<b>92</b>	
A CORUÑA		6	18	18			97	56	285
LUGO		2	1	1			10	26	94
OURENSE		2	1	1			10	19	11
PONTEVEDRA		12	12	16			42	47	162
<b>GALICIA</b>	<b>22</b>		<b>32</b>	<b>36</b>		<b>159</b>	<b>148</b>	<b>552</b>	
<b>MADRID (COM. DE)</b>	<b>68</b>		<b>129</b>	<b>135</b>	<b>15</b>	<b>633</b>	<b>319</b>	<b>94</b>	
<b>MURCIA (REGION DE)</b>	<b>35</b>		<b>6</b>	<b>3</b>		<b>71</b>	<b>111</b>	<b>197</b>	
<b>NAVARRA (COM. FORAL DE)</b>	<b>10</b>		<b>24</b>	<b>28</b>		<b>41</b>	<b>68</b>	<b>72</b>	
ALAVA		8	7	7			16	7	12
GUIPUZCOA		10	23	29			55	10	14
VIZCAYA		9	47	52		2	97	20	24
<b>PAIS VASCO</b>	<b>27</b>		<b>77</b>	<b>88</b>	<b>2</b>	<b>168</b>	<b>37</b>	<b>50</b>	
RIOJA (LA)		3	7	6			11		12
CEUTA		2					2	1	
MELILLA								6	41
EXTRANJERO									
<b>TOTAL</b>	<b>657</b>		<b>736</b>	<b>733</b>	<b>50</b>	<b>2.498</b>	<b>2.353</b>	<b>2.255</b>	

**18.5.2M CONTRATOS DE TRABAJO INICIALES EN EL SECTOR SERVICIOS SEGÚN TIPO DE CONTRATO POR COMUNIDADES AUTÓNOMAS Y PROVINCIAS. MUJERES. MES**

**NOVIEMBRE 2006**

	TOTAL	INDEFINIDO ORDINARIO	INDEFINIDO FOMENTO EMPLEO	MINUSVÁLIDOS	OBRA O SERVICIO	EVENT. CIRCUNSP. PRODUCCIÓN	INTERINIDAD
ALMERIA	10.168	268	218	5	3.501	5.088	971
CADIZ	14.150	237	218	7	3.255	8.071	2.061
CORDOBA	6.464	118	137	2	1.917	3.162	988
GRANADA	10.647	216	276	3	3.197	5.723	970
HUELVA	4.966	52	94	2	2.040	2.098	619
JAEN	6.252	106	102		3.056	1.870	1.000
MALAGA	19.433	461	623	10	4.902	10.651	2.540
SEVILLA	25.123	593	560	8	8.933	11.847	2.756
<b>ANDALUCIA</b>	<b>97.203</b>	<b>2.051</b>	<b>2.228</b>	<b>37</b>	<b>30.801</b>	<b>48.510</b>	<b>11.905</b>
HUESCA	1.827	75	106	2	488	710	412
TERUEL	996	33	47		204	420	282
ZARAGOZA	13.467	445	510	5	3.573	6.929	1.849
<b>ARAGON</b>	<b>16.290</b>	<b>553</b>	<b>663</b>	<b>7</b>	<b>4.265</b>	<b>8.059</b>	<b>2.543</b>
<b>ASTURIAS (PRINCIPADO)</b>	<b>11.640</b>	<b>343</b>	<b>379</b>	<b>12</b>	<b>3.218</b>	<b>4.955</b>	<b>2.319</b>
<b>BALEARS (ILLES)</b>	<b>12.690</b>	<b>490</b>	<b>323</b>	<b>6</b>	<b>2.584</b>	<b>7.164</b>	<b>1.892</b>
LAS PALMAS	16.428	548	434	8	3.454	8.914	2.910
STA. C. TENERIFE	14.177	451	349	15	2.991	8.282	1.973
<b>CANARIAS</b>	<b>30.605</b>	<b>999</b>	<b>783</b>	<b>23</b>	<b>6.445</b>	<b>17.196</b>	<b>4.883</b>
<b>CANTABRIA</b>	<b>6.702</b>	<b>167</b>	<b>178</b>	<b>2</b>	<b>1.145</b>	<b>3.547</b>	<b>1.561</b>
ALBACETE	3.511	109	82	2	1.115	1.456	647
CIUDAD REAL	3.136	77	106	2	969	1.394	531
CUENCA	1.437	32	61	2	494	604	207
GUADALAJARA	3.773	95	96	3	961	2.254	311
TOLEDO	6.017	204	233	2	1.524	2.854	1.046
<b>CASTILLA-LA MANCHA</b>	<b>17.874</b>	<b>517</b>	<b>578</b>	<b>11</b>	<b>5.063</b>	<b>8.562</b>	<b>2.742</b>
AVILA	1.880	62	98	2	434	935	322
BURGOS	4.298	145	149	1	1.037	1.899	913
LEON	3.979	138	208	5	839	2.011	696
PALENCIA	1.795	47	81	2	427	683	440
SALAMANCA	3.519	121	130	3	1.088	1.413	608
SEGOVIA	1.585	91	63		335	716	374
SORIA	969	35	20	3	201	418	227
VALLADOLID	7.403	158	196	5	2.370	3.153	1.430
ZAMORA	1.945	61	55	1	395	723	241
<b>CASTILLA Y LEON</b>	<b>27.373</b>	<b>858</b>	<b>1.000</b>	<b>22</b>	<b>7.126</b>	<b>11.951</b>	<b>5.251</b>
BARCELONA	82.809	4.950	4.351	56	22.901	34.988	14.672
GIRONA	7.172	535	487	7	1.187	3.722	1.154
LLEIDA	4.216	264	240		1.094	1.951	615
TARRAGONA	8.971	413	446	5	2.099	4.512	1.386
<b>CATALUÑA</b>	<b>103.168</b>	<b>6.162</b>	<b>5.524</b>	<b>68</b>	<b>27.281</b>	<b>45.173</b>	<b>17.827</b>
ALICANTE/ALACANT	16.505	810	709	13	3.716	9.102	1.744
CASTELLON/CASTELLO	8.033	472	344	2	2.859	3.629	627
VALENCIA	40.082	1.308	1.127	22	14.205	18.316	4.389
<b>COM. VALENCIANA</b>	<b>64.620</b>	<b>2.590</b>	<b>2.180</b>	<b>37</b>	<b>20.780</b>	<b>31.047</b>	<b>6.760</b>
BADAJOS	5.238	134	235	2	1.557	2.696	499
CACERES	2.878	74	158	1	828	1.068	611
<b>EXTREMADURA</b>	<b>8.116</b>	<b>208</b>	<b>393</b>	<b>3</b>	<b>2.385</b>	<b>3.764</b>	<b>1.110</b>
A CORUÑA	12.547	216	305	7	3.869	5.777	1.979
LUGO	2.985	71	80		672	968	454
OURENSE	2.190	41	109	3	722	819	446
PONTEVEDRA	10.122	169	326	9	2.871	4.561	1.968
<b>GALICIA</b>	<b>27.844</b>	<b>497</b>	<b>820</b>	<b>19</b>	<b>8.134</b>	<b>12.125</b>	<b>4.847</b>
MADRID (COM. DE)	101.973	6.333	5.808	68	34.310	43.951	9.686
MURCIA (REGION DE)	20.589	820	624	18	6.363	10.638	1.689
NAVARRA (COM. FORAL)	9.571	243	274	1	2.079	3.954	2.771
ALAVA	5.080	96	145	2	1.367	2.159	1.222
GUIPUZCOA	11.129	212	246	4	2.641	4.707	3.165
VIZCAYA	18.748	382	472	3	5.094	7.075	5.486
<b>PAIS VASCO</b>	<b>34.957</b>	<b>690</b>	<b>863</b>	<b>9</b>	<b>9.102</b>	<b>13.941</b>	<b>9.873</b>
RIOJA (LA)	3.770	161	136	1	926	1.904	616
CEUTA	772	14	10	1	269	264	211
MELILLA	819	31	21		116	160	96
EXTRANJERO	225	3			139	39	44
<b>TOTAL</b>	<b>596.801</b>	<b>23.730</b>	<b>22.785</b>	<b>345</b>	<b>172.531</b>	<b>276.904</b>	<b>88.626</b>

**18.5.2M CONTRATOS DE TRABAJO INICIALES EN EL SECTOR SERVICIOS SEGÚN TIPO DE CONTRATO POR COMUNIDADES AUTÓNOMAS Y PROVINCIAS. MUJERES. MES (Continuación)**

**NOVIEMBRE 2006**

	TEMPORAL MINUSVALIDOS	TEMPORAL INSERCIÓN	RELEVO	JUBILACIÓN PARCIAL	SUSTITUCIÓN JUBILACIÓN 64 AÑOS	PRÁCTICAS	FORMACIÓN	OTROS CONTRATOS	
ALMERIA	6		3	1		41	61	5	
CADIZ	6		4	1		74	98	117	
CORDOBA	1		2	3		33	88	13	
GRANADA	7		3	1		76	140	34	
HUELVA	4		4	1		10	21	20	
JAEN	7		2			19	60	30	
MALAGA	34		2	4		66	128	12	
SEVILLA	20		12	7		123	149	114	
<b>ANDALUCIA</b>	<b>85</b>		<b>32</b>	<b>18</b>	<b>4</b>	<b>442</b>	<b>745</b>	<b>345</b>	
HUESCA	3		3	3		7	10	8	
TERUEL	1		3	1		2	2	1	
ZARAGOZA	11		24	15		51	20	34	
<b>ARAGON</b>	<b>15</b>		<b>30</b>	<b>19</b>	<b>1</b>	<b>60</b>	<b>32</b>	<b>43</b>	
<b>ASTURIAS (PRINCIPADO DE)</b>	<b>9</b>		<b>31</b>	<b>23</b>		<b>164</b>	<b>54</b>	<b>133</b>	
<b>BALEARS (ILLES)</b>	<b>18</b>		<b>17</b>	<b>6</b>	<b>1</b>	<b>35</b>	<b>112</b>	<b>42</b>	
LAS PALMAS	18		1		1	54	53	33	
STA. C. TENERIFE	8		8	7		31	37	25	
<b>CANARIAS</b>	<b>26</b>		<b>9</b>	<b>7</b>	<b>1</b>	<b>85</b>	<b>90</b>	<b>58</b>	
<b>CANTABRIA</b>	<b>3</b>		<b>7</b>	<b>5</b>	<b>4</b>	<b>33</b>	<b>47</b>	<b>3</b>	
ALBACETE	4		2	1		14	59	20	
CIUDAD REAL	1		3	1		13	34	5	
CUENCA						4	32	1	
GUADALAJARA	6		3			6	14	24	
TOLEDO	4			2		24	32	92	
<b>CASTILLA-LA MANCHA</b>	<b>15</b>		<b>8</b>	<b>4</b>		<b>61</b>	<b>171</b>	<b>142</b>	
AVILA			3	1		3	19	1	
BURGOS	3		10	6		22	8	103	
LEON	2		3			26	50	1	
PALENCIA			1	2		6	7	98	
SALAMANCA	4		3	1		21	55	72	
SEGOVIA			2	1			1	2	
SORIA	2					1	2	60	
VALLADOLID	5		4	1		27	30	24	
ZAMORA			1			7	14	447	
<b>CASTILLA Y LEON</b>	<b>16</b>		<b>27</b>	<b>12</b>	<b>3</b>	<b>113</b>	<b>186</b>	<b>808</b>	
BARCELONA	69		93	64		4	391	111	
GIRONA	8		13	4		1	29	9	
LLEIDA	3		7	7			17	6	
TARRAGONA	9		13	1			57	17	
<b>CATALUÑA</b>	<b>89</b>		<b>126</b>	<b>76</b>	<b>5</b>	<b>494</b>	<b>143</b>	<b>200</b>	
ALICANTE/ALACANT	18		11	7			199	144	
CASTELLON/CASTELLO	6		12	8			57	10	
VALENCIA	32		29	18		1	400	117	
<b>COM. VALENCIANA</b>	<b>56</b>		<b>52</b>	<b>33</b>	<b>1</b>	<b>656</b>	<b>271</b>	<b>157</b>	
BADAJOS	3		3			3	35	61	
CACERES	6		3	1		2	8	29	
<b>EXTREMADURA</b>	<b>9</b>		<b>6</b>	<b>1</b>	<b>5</b>	<b>43</b>	<b>90</b>	<b>99</b>	
A CORUÑA	5		7	7			158	99	
LUGO	1		2				28	32	
OURENSE	3		2	1			16	26	
PONTEVEDRA	4		7	4			70	90	
<b>GALICIA</b>	<b>13</b>		<b>18</b>	<b>12</b>			<b>272</b>	<b>247</b>	<b>840</b>
<b>MADRID (COM. DE)</b>	<b>64</b>		<b>116</b>	<b>85</b>		<b>17</b>	<b>790</b>	<b>658</b>	<b>87</b>
<b>MURCIA (REGION DE)</b>	<b>26</b>		<b>1</b>	<b>3</b>			<b>116</b>	<b>201</b>	<b>90</b>
<b>NAVARRA (COM. FORAL DE)</b>	<b>8</b>		<b>17</b>	<b>11</b>			<b>64</b>	<b>24</b>	<b>125</b>
ALAVA	2		16	15			28	26	
GUIPUZCOA	7		26	18			66	29	
VIZCAYA	5		24	16		1	99	71	
<b>PAIS VASCO</b>	<b>14</b>		<b>66</b>	<b>49</b>	<b>1</b>	<b>193</b>	<b>126</b>	<b>30</b>	
RIOJA (LA)	3		2	3			11	4	
CEUTA							1	2	
MELILLA						1	1	2	
EXTRANJERO								391	
<b>TOTAL</b>	<b>469</b>		<b>565</b>	<b>367</b>	<b>44</b>	<b>3.634</b>	<b>3.205</b>	<b>3.596</b>	

**19.1M TOTAL CONTRATOS DE TRABAJO INICIALES SEGÚN GRUPO PRINCIPAL DE OCUPACIÓN DEL PUESTO POR COMUNIDADES AUTÓNOMAS Y PROVINCIAS. AMBOS SEXOS. MES**

**NOVIEMBRE 2006**

	TOTAL	A. DIR.ADM. PUB.Y EMP ≥10 AS.	B. GER. EMPR. >10 ASAL.	C. GER. EMP. SIN ASAL.	D. TIT.SEG.Y TER.CICLO UNIV.	E. TIT.PRIMER CICLO UNIV.	F. TEC.Y PROF. DE APOYO	G. EMPL. DE TIPO ADM.	H. TRAB.SERV. REST.Y PERS.	J. TR.SER. PROT. Y SEG.
ALMERIA	31.029	27	19	3	362	378	1.039	1.625	2.494	60
CADIZ	44.710	71	20	5	1.099	569	2.333	3.387	4.861	267
CORDOBA	36.501	39	15	1	543	334	1.152	1.705	2.550	61
GRANADA	33.505	37	32	1	1.005	414	1.772	1.993	3.653	123
HUELVA	24.381	33	6	1	336	232	966	1.153	1.107	73
JAEN	27.754	21	21	2	458	337	753	1.124	2.106	65
MALAGA	56.135	111	43	3	1.764	720	3.318	4.790	6.856	258
SEVILLA	87.404	129	35	1	2.513	1.094	4.484	7.178	7.098	231
<b>ANDALUCIA</b>	<b>341.419</b>	<b>468</b>	<b>191</b>	<b>17</b>	<b>8.080</b>	<b>4.078</b>	<b>15.817</b>	<b>22.955</b>	<b>30.725</b>	<b>1.138</b>
HUESCA	5.135	18	6		128	68	292	368	663	28
TERUEL	2.747	6	1	1	81	29	116	382	351	9
ZARAGOZA	31.524	119	20	3	1.084	453	2.023	2.995	3.974	98
<b>ARAGON</b>	<b>39.406</b>	<b>143</b>	<b>27</b>	<b>4</b>	<b>1.293</b>	<b>550</b>	<b>2.431</b>	<b>3.745</b>	<b>4.988</b>	<b>135</b>
<b>ASTURIAS (PRINCIPADO D</b>	<b>24.153</b>	<b>70</b>	<b>19</b>	<b>3</b>	<b>1.216</b>	<b>635</b>	<b>1.687</b>	<b>2.247</b>	<b>4.032</b>	<b>157</b>
<b>BALEARS (ILLES)</b>	<b>31.365</b>	<b>103</b>	<b>18</b>	<b>4</b>	<b>946</b>	<b>573</b>	<b>2.116</b>	<b>3.590</b>	<b>4.943</b>	<b>82</b>
LAS PALMAS	37.465	101	10	2	838	528	2.216	3.213	6.241	178
STA. C. TENERIFE	31.999	71	21	2	748	453	1.792	2.913	4.733	176
<b>CANARIAS</b>	<b>69.464</b>	<b>172</b>	<b>31</b>	<b>4</b>	<b>1.586</b>	<b>981</b>	<b>4.008</b>	<b>6.126</b>	<b>10.974</b>	<b>354</b>
<b>CANTABRIA</b>	<b>14.769</b>	<b>22</b>	<b>4</b>		<b>420</b>	<b>273</b>	<b>898</b>	<b>1.383</b>	<b>2.366</b>	<b>85</b>
ALBACETE	10.268	36	10	1	339	133	640	930	1.238	41
CIUDAD REAL	10.651	18	4	1	322	214	587	850	1.042	55
CUENCA	4.295	3	6	1	112	44	231	355	390	15
GUADALAJARA	9.160	20	4	5	176	68	433	840	570	6
TOLEDO	16.878	48	13	1	603	152	1.034	1.508	1.811	38
<b>CASTILLA-LA MANCHA</b>	<b>51.252</b>	<b>125</b>	<b>37</b>	<b>9</b>	<b>1.552</b>	<b>611</b>	<b>2.925</b>	<b>4.483</b>	<b>5.051</b>	<b>155</b>
AVILA	4.264	4	2		123	70	225	299	435	17
BURGOS	9.666	19	5		363	263	532	932	1.054	40
LEON	9.162	17	6	1	322	146	575	1.025	1.574	28
PALENCIA	4.002	6	5	1	160	76	170	340	508	5
SALAMANCA	7.404	22	6		398	111	543	874	1.545	71
SEGOVIA	4.087	1	3		231	78	333	316	479	19
SORIA	2.257	3	10		92	44	167	194	290	2
VALLADOLID	16.277	105	10	5	854	270	1.111	2.120	2.079	82
ZAMORA	3.855	9	3		315	338	221	309	495	15
<b>CASTILLA Y LEON</b>	<b>60.974</b>	<b>186</b>	<b>50</b>	<b>7</b>	<b>2.858</b>	<b>1.396</b>	<b>3.877</b>	<b>6.409</b>	<b>8.459</b>	<b>279</b>
BARCELONA	179.144	910	87	16	7.218	6.143	17.177	21.649	23.944	648
GIRONA	17.713	56	2		440	405	1.510	1.774	2.109	69
LLEIDA	11.229	35	10		568	196	699	1.142	1.231	34
TARRAGONA	23.936	59	17	2	636	504	1.735	1.914	2.800	86
<b>CATALUÑA</b>	<b>232.022</b>	<b>1.060</b>	<b>116</b>	<b>18</b>	<b>8.862</b>	<b>7.248</b>	<b>21.121</b>	<b>26.479</b>	<b>30.084</b>	<b>837</b>
ALICANTE/ALACANT	48.118	176	22	2	1.139	563	2.974	4.210	6.637	157
CASTELLON/CASTELLO	23.600	56	6	1	528	200	1.122	1.527	2.687	100
VALENCIA	100.840	267	35	4	3.694	1.894	7.170	8.227	11.772	341
<b>COM. VALENCIANA</b>	<b>172.558</b>	<b>499</b>	<b>63</b>	<b>7</b>	<b>5.361</b>	<b>2.657</b>	<b>11.266</b>	<b>13.964</b>	<b>21.096</b>	<b>598</b>
BADAJOS	24.353	34	17	1	675	276	601	1.133	1.499	117
CACERES	11.281	7	5	1	292	216	420	960	1.031	110
<b>EXTREMADURA</b>	<b>35.634</b>	<b>41</b>	<b>22</b>	<b>2</b>	<b>967</b>	<b>492</b>	<b>1.021</b>	<b>2.093</b>	<b>2.530</b>	<b>227</b>
A CORUÑA	28.531	84	14	1	1.686	643	2.827	3.485	3.861	142
LUGO	6.133	14	22	5	307	332	364	660	1.071	14
OURENSE	5.073	4	3		191	117	302	653	730	15
PONTEVEDRA	26.637	50	7		1.215	352	1.635	2.493	3.160	120
<b>GALICIA</b>	<b>66.374</b>	<b>152</b>	<b>46</b>	<b>6</b>	<b>3.399</b>	<b>1.444</b>	<b>5.128</b>	<b>7.291</b>	<b>8.822</b>	<b>291</b>
<b>MADRID (COM. DE)</b>	<b>218.361</b>	<b>1.203</b>	<b>133</b>	<b>13</b>	<b>12.174</b>	<b>4.738</b>	<b>18.179</b>	<b>34.214</b>	<b>29.374</b>	<b>1.224</b>
<b>MURCIA (REGION DE)</b>	<b>70.504</b>	<b>99</b>	<b>41</b>	<b>4</b>	<b>1.303</b>	<b>829</b>	<b>2.740</b>	<b>4.509</b>	<b>8.393</b>	<b>234</b>
<b>NAVARRA (COM. FORAL DE</b>	<b>21.913</b>	<b>43</b>	<b>12</b>	<b>2</b>	<b>642</b>	<b>514</b>	<b>1.247</b>	<b>1.413</b>	<b>2.586</b>	<b>101</b>
ALAVA	11.232	34	4	1	379	175	881	1.227	1.277	59
GUIPUZCOA	21.578	50	25	2	1.208	341	1.477	2.687	3.378	159
VIZCAYA	39.608	134	10	5	1.589	749	2.782	4.281	7.221	289
<b>PAIS VASCO</b>	<b>72.418</b>	<b>218</b>	<b>39</b>	<b>8</b>	<b>3.176</b>	<b>1.265</b>	<b>5.140</b>	<b>8.195</b>	<b>11.876</b>	<b>507</b>
RIOJA (LA)	11.413	21	5		332	126	466	696	1.278	33
CEUTA	1.570	1	1		102	86	80	133	182	4
MELILLA	1.472	2			45	145	81	106	306	
EXTRANJERO	493	3			23	5	19	38	27	
<b>TOTAL</b>	<b>1.537.534</b>	<b>4.631</b>	<b>855</b>	<b>108</b>	<b>54.337</b>	<b>28.646</b>	<b>100.247</b>	<b>150.069</b>	<b>188.092</b>	<b>6.441</b>

**19.1M TOTAL CONTRATOS DE TRABAJO INICIALES SEGÚN GRUPO PRINCIPAL DE OCUPACIÓN DEL PUESTO POR COMUNIDADES AUTÓNOMAS Y PROVINCIAS. AMBOS SEXOS. MES (Continuación)**

**NOVIEMBRE 2006**

	K. DEP.COMER. Y ASIMIL.	L. TR.C.AGR.Y PESCA	M. TR.C. CONST. EXC.MAQ	N. TR.C. IND.Y ASIMIL.	P. TR. C. AR. GR. TEX, ETC.	Q. OP. MAQ. FIJ. MONT. Y ENS.	R. COND.Y OP.MAQ. MOVIL	S. TR. N/C SER. EXC. TTES.	T. PEONES	U. FUERZAS ARMADAS
ALMERIA	1.180	1.854	3.450	260	202	632	1.675	1.757	14.009	3
CADIZ	2.655	3.001	8.017	1.529	543	723	1.736	4.946	8.940	8
CORDOBA	1.299	6.331	3.884	371	396	368	1.240	1.636	14.574	2
GRANADA	1.759	3.701	4.145	323	207	317	1.589	3.073	9.323	38
HUELVA	834	4.131	3.085	584	177	379	797	1.817	8.669	1
JAEN	976	7.445	2.932	251	318	630	1.109	1.426	7.778	2
MALAGA	4.300	4.033	8.731	645	503	494	1.742	6.552	11.173	99
SEVILLA	5.894	1.901	12.372	1.834	671	1.243	2.601	6.968	31.030	127
<b>ANDALUCIA</b>	<b>18.897</b>	<b>32.397</b>	<b>46.616</b>	<b>5.797</b>	<b>3.017</b>	<b>4.786</b>	<b>12.489</b>	<b>28.175</b>	<b>105.496</b>	<b>280</b>
HUESCA	263	52	596	142	46	130	312	574	1.449	
TERUEL	110	51	257	75	63	81	155	201	775	3
ZARAGOZA	2.200	161	2.190	950	320	1.369	1.113	3.041	8.943	468
<b>ARAGON</b>	<b>2.573</b>	<b>264</b>	<b>3.043</b>	<b>1.167</b>	<b>429</b>	<b>1.580</b>	<b>1.580</b>	<b>3.816</b>	<b>11.167</b>	<b>471</b>
<b>ASTURIAS (PRINCIPADO DE)</b>	<b>2.010</b>	<b>204</b>	<b>2.026</b>	<b>1.222</b>	<b>249</b>	<b>559</b>	<b>1.159</b>	<b>2.945</b>	<b>3.683</b>	<b>30</b>
<b>BALEARS (ILLES)</b>	<b>2.421</b>	<b>213</b>	<b>4.823</b>	<b>729</b>	<b>241</b>	<b>189</b>	<b>1.334</b>	<b>4.086</b>	<b>4.919</b>	<b>35</b>
LAS PALMAS	3.581	227	4.081	503	159	301	1.815	7.280	6.157	34
STA. C. TENERIFE	2.941	225	3.772	389	192	225	1.286	6.118	5.939	3
<b>CANARIAS</b>	<b>6.522</b>	<b>452</b>	<b>7.853</b>	<b>892</b>	<b>351</b>	<b>526</b>	<b>3.101</b>	<b>13.398</b>	<b>12.096</b>	<b>37</b>
<b>CANTABRIA</b>	<b>1.298</b>	<b>85</b>	<b>1.429</b>	<b>411</b>	<b>137</b>	<b>274</b>	<b>525</b>	<b>1.523</b>	<b>3.636</b>	
ALBACETE	569	275	1.341	212	153	267	434	517	3.130	2
CIUDAD REAL	504	131	2.387	357	172	319	486	761	2.440	1
CUENCA	178	218	550	88	32	27	334	438	1.265	8
GUADALAJARA	199	39	752	157	49	721	421	492	3.951	257
TOLEDO	597	127	2.702	338	318	582	734	1.615	4.198	459
<b>CASTILLA-LA MANCHA</b>	<b>2.047</b>	<b>790</b>	<b>7.732</b>	<b>1.152</b>	<b>724</b>	<b>1.916</b>	<b>2.409</b>	<b>3.823</b>	<b>14.984</b>	<b>727</b>
AVILA	185	125	460	64	126	179	173	571	1.153	53
BURGOS	512	83	797	318	71	368	409	1.067	2.774	59
LEON	682	73	701	363	76	290	496	1.028	1.758	1
PALENCIA	203	14	256	115	28	178	196	362	1.378	1
SALAMANCA	490	30	523	116	301	67	255	956	1.092	4
SEGOVIA	169	36	376	43	25	188	175	398	1.217	
SORIA	92	16	120	9	26	31	94	154	912	1
VALLADOLID	1.281	236	1.548	442	112	314	603	1.943	3.156	6
ZAMORA	180	66	283	31	184	81	133	295	891	6
<b>CASTILLA Y LEON</b>	<b>3.794</b>	<b>679</b>	<b>5.064</b>	<b>1.501</b>	<b>949</b>	<b>1.696</b>	<b>2.534</b>	<b>6.774</b>	<b>14.331</b>	<b>131</b>
BARCELONA	13.144	576	8.632	3.227	1.212	5.419	5.290	19.731	43.046	1.075
GIRONA	1.365	92	1.583	343	444	429	700	1.708	4.676	8
LLEIDA	627	116	1.054	291	117	336	476	1.003	3.200	94
TARRAGONA	1.511	572	2.484	858	188	471	883	1.888	7.189	139
<b>CATALUÑA</b>	<b>16.647</b>	<b>1.356</b>	<b>13.753</b>	<b>4.719</b>	<b>1.961</b>	<b>6.655</b>	<b>7.349</b>	<b>24.330</b>	<b>58.111</b>	<b>1.316</b>
ALICANTE/ALACANT	3.679	912	7.335	804	1.784	2.369	1.891	4.286	9.139	39
CASTELLON/CASTELLO	1.099	3.347	2.574	386	1.065	659	955	1.553	5.690	45
VALENCIA	6.127	3.131	8.782	1.666	1.988	2.982	9.139	8.105	25.134	382
<b>COM. VALENCIANA</b>	<b>10.905</b>	<b>7.390</b>	<b>18.691</b>	<b>2.856</b>	<b>4.837</b>	<b>6.010</b>	<b>11.985</b>	<b>13.944</b>	<b>39.963</b>	<b>466</b>
BADAJOS	840	5.991	2.060	343	288	272	752	1.193	8.245	16
CACERES	390	1.849	1.042	100	105	89	329	775	3.560	
<b>EXTREMADURA</b>	<b>1.230</b>	<b>7.840</b>	<b>3.102</b>	<b>443</b>	<b>393</b>	<b>361</b>	<b>1.081</b>	<b>1.968</b>	<b>11.805</b>	<b>16</b>
A CORUÑA	2.368	250	2.048	1.006	617	1.159	1.196	1.922	4.831	391
LUGO	455	183	516	167	124	71	363	499	914	52
OURENSE	407	68	485	98	63	249	306	452	930	
PONTEVEDRA	1.881	359	1.862	982	1.031	2.000	1.718	1.426	6.344	2
<b>GALICIA</b>	<b>5.111</b>	<b>860</b>	<b>4.911</b>	<b>2.253</b>	<b>1.835</b>	<b>3.479</b>	<b>3.583</b>	<b>4.299</b>	<b>13.019</b>	<b>445</b>
<b>MADRID (COM. DE)</b>	<b>20.301</b>	<b>1.140</b>	<b>17.972</b>	<b>3.623</b>	<b>1.625</b>	<b>3.424</b>	<b>6.358</b>	<b>24.921</b>	<b>35.963</b>	<b>1.782</b>
<b>MURCIA (REGION DE)</b>	<b>3.406</b>	<b>2.258</b>	<b>7.560</b>	<b>1.130</b>	<b>1.434</b>	<b>770</b>	<b>2.551</b>	<b>3.422</b>	<b>29.817</b>	<b>4</b>
<b>NAVARRA (COM. FORAL DE)</b>	<b>1.207</b>	<b>44</b>	<b>1.517</b>	<b>404</b>	<b>269</b>	<b>1.005</b>	<b>638</b>	<b>2.610</b>	<b>7.548</b>	<b>111</b>
ALAVA	832	87	546	241	84	819	324	1.135	3.123	4
GUIPUZCOA	1.779	124	838	595	317	967	531	2.288	4.791	21
VIZCAYA	3.202	170	1.785	1.385	344	3.628	854	4.420	6.305	455
<b>PAIS VASCO</b>	<b>5.813</b>	<b>381</b>	<b>3.169</b>	<b>2.221</b>	<b>745</b>	<b>5.414</b>	<b>1.709</b>	<b>7.843</b>	<b>14.219</b>	<b>480</b>
RIOJA (LA)	599	1.031	695	105	116	326	296	787	4.500	1
CEUTA	83	26	129	10	1	7	39	180	504	2
MELILLA	77	4	196	25	10	7	38	270	160	
EXTRANJERO	11	8	91	36	5	13	9	151	39	15
<b>TOTAL</b>	<b>104.952</b>	<b>57.422</b>	<b>150.372</b>	<b>30.696</b>	<b>19.328</b>	<b>38.997</b>	<b>60.767</b>	<b>149.265</b>	<b>385.960</b>	<b>6.349</b>

**19.1.1M TOTAL CONTRATOS DE TRABAJO INICIALES SEGÚN GRUPO PRINCIPAL DE OCUPACIÓN DEL PUESTO POR COMUNIDADES AUTÓNOMAS Y PROVINCIAS. HOMBRES. MES**

**NOVIEMBRE 2006**

	TOTAL	A. DIR.ADM. PUB.Y EMP ≥10 AS.	B. GER. EMPR. >10 ASAL.	C. GER. EMP. SIN ASAL.	D. TIT.SEG.Y TER.CICLO UNIV.	E. TIT.PRIMER CICLO UNIV.	F. TEC.Y PROF. DE APOYO	G. EMPL. DE TIPO ADM.	H. TRAB.SERV. REST.Y PERS.	J. TR.SER. PROT. Y SEG.
ALMERIA	17.447	20	16	3	169	76	509	467	707	55
CADIZ	26.819	42	15	5	578	205	1.209	1.054	1.711	226
CORDOBA	19.854	25	10	1	266	122	588	509	907	50
GRANADA	17.469	23	26		472	154	929	505	1.152	98
HUELVA	13.590	13	6	1	161	99	520	362	364	55
JAEN	16.683	11	12	2	208	113	369	321	413	57
MALAGA	31.322	70	30	3	899	251	1.546	1.195	2.627	216
SEVILLA	47.667	87	29	1	1.240	500	2.352	1.933	2.469	203
<b>ANDALUCIA</b>	<b>190.851</b>	<b>291</b>	<b>144</b>	<b>16</b>	<b>3.993</b>	<b>1.520</b>	<b>8.022</b>	<b>6.346</b>	<b>10.350</b>	<b>960</b>
HUESCA	3.001	14	4		61	30	159	80	186	26
TERUEL	1.581	6		1	42	10	55	63	79	4
ZARAGOZA	16.166	92	14	1	531	184	988	631	1.009	79
<b>ARAGON</b>	<b>20.748</b>	<b>112</b>	<b>18</b>	<b>2</b>	<b>634</b>	<b>224</b>	<b>1.202</b>	<b>774</b>	<b>1.274</b>	<b>109</b>
ASTURIAS (PRINCIPADO DE)	11.916	46	14	2	548	231	755	407	961	113
<b>BALEARS (ILLES)</b>	<b>17.909</b>	<b>55</b>	<b>9</b>	<b>4</b>	<b>472</b>	<b>192</b>	<b>1.003</b>	<b>1.065</b>	<b>1.841</b>	<b>61</b>
LAS PALMAS	20.125	73	6	2	403	191	1.189	911	2.965	130
STA. C. TENERIFE	16.834	45	17	2	318	126	892	774	1.857	150
<b>CANARIAS</b>	<b>36.959</b>	<b>118</b>	<b>23</b>	<b>4</b>	<b>721</b>	<b>317</b>	<b>2.081</b>	<b>1.685</b>	<b>4.822</b>	<b>280</b>
<b>CANTABRIA</b>	<b>7.550</b>	<b>13</b>	<b>2</b>		<b>193</b>	<b>80</b>	<b>405</b>	<b>338</b>	<b>582</b>	<b>55</b>
ALBACETE	5.958	9	7	1	162	55	232	232	338	40
CIUDAD REAL	6.580	14	3	1	142	82	279	214	256	52
CUENCA	2.460	2	5	1	74	15	80	83	103	12
GUADALAJARA	5.191	14	3	5	91	25	192	301	119	6
TOLEDO	9.632	23	11		225	49	486	392	560	30
<b>CASTILLA-LA MANCHA</b>	<b>29.821</b>	<b>62</b>	<b>29</b>	<b>8</b>	<b>694</b>	<b>226</b>	<b>1.269</b>	<b>1.222</b>	<b>1.376</b>	<b>140</b>
AVILA	2.210	3	2		57	22	73	98	113	15
BURGOS	4.818	15	3		168	105	204	184	168	33
LEON	4.812	13	6	1	170	50	280	218	435	21
PALENCIA	1.857	6	4	1	68	19	66	61	83	4
SALAMANCA	3.679	17	5		157	42	299	239	544	52
SEGOVIA	2.156	1	3		87	29	140	107	136	17
SORIA	1.167	1	9		38	9	95	55	92	1
VALLADOLID	8.380	41	8	3	421	103	540	484	593	56
ZAMORA	1.741	8	2		89	53	83	69	105	11
<b>CASTILLA Y LEON</b>	<b>30.820</b>	<b>105</b>	<b>42</b>	<b>5</b>	<b>1.255</b>	<b>432</b>	<b>1.780</b>	<b>1.515</b>	<b>2.269</b>	<b>210</b>
BARCELONA	90.080	590	60	14	3.501	1.696	7.422	6.081	9.357	519
GIRONA	9.759	38			179	96	559	384	721	61
LLEIDA	6.486	20	5		265	53	291	282	365	18
TARRAGONA	13.760	39	14	1	272	136	671	388	964	61
<b>CATALUÑA</b>	<b>120.085</b>	<b>687</b>	<b>79</b>	<b>15</b>	<b>4.217</b>	<b>1.981</b>	<b>8.943</b>	<b>7.135</b>	<b>11.407</b>	<b>659</b>
ALICANTE/ALACANT	27.919	115	13	2	534	172	1.568	1.264	2.192	136
CASTELLON/CASTELLO	13.874	45	3	1	266	58	529	387	875	76
VALENCIA	55.596	169	17	4	1.806	539	3.594	2.186	3.855	259
<b>COM. VALENCIANA</b>	<b>97.389</b>	<b>329</b>	<b>33</b>	<b>7</b>	<b>2.606</b>	<b>769</b>	<b>5.691</b>	<b>3.837</b>	<b>6.922</b>	<b>471</b>
BADAJOS	15.466	28	11	1	280	121	294	257	431	107
CACERES	5.948	5	3	1	125	76	217	324	343	104
<b>EXTREMADURA</b>	<b>21.414</b>	<b>33</b>	<b>14</b>	<b>2</b>	<b>405</b>	<b>197</b>	<b>511</b>	<b>581</b>	<b>774</b>	<b>211</b>
A CORUÑA	14.560	53	7		893	147	1.499	880	929	129
LUGO	2.974	12	12	5	145	28	174	130	219	12
OURENSE	2.517	3	1		85	24	137	164	197	14
PONTEVEDRA	15.223	37	4		589	128	732	718	901	87
<b>GALICIA</b>	<b>35.274</b>	<b>105</b>	<b>24</b>	<b>5</b>	<b>1.712</b>	<b>327</b>	<b>2.542</b>	<b>1.892</b>	<b>2.246</b>	<b>242</b>
<b>MADRID (COM. DE)</b>	<b>111.431</b>	<b>785</b>	<b>91</b>	<b>13</b>	<b>6.034</b>	<b>1.939</b>	<b>9.047</b>	<b>10.337</b>	<b>11.790</b>	<b>958</b>
MURCIA (REGION DE)	43.772	66	29	4	675	345	1.426	1.363	3.057	178
<b>NAVARRA (COM. FORAL DE)</b>	<b>10.754</b>	<b>37</b>	<b>8</b>	<b>2</b>	<b>282</b>	<b>103</b>	<b>504</b>	<b>398</b>	<b>363</b>	<b>62</b>
ALAVA	5.797	23	3	1	143	50	438	278	254	39
GUIPUZCOA	9.397	27	15	2	535	113	647	608	717	121
VIZCAYA	19.701	53	6	5	793	240	1.346	1.200	1.995	234
<b>PAIS VASCO</b>	<b>34.895</b>	<b>103</b>	<b>24</b>	<b>8</b>	<b>1.471</b>	<b>403</b>	<b>2.431</b>	<b>2.086</b>	<b>2.966</b>	<b>394</b>
RIOJA (LA)	6.622	17	3		172	26	198	178	295	26
CEUTA	790	1	1		66	11	26	38	60	4
MELILLA	636	2			19	29	24	18	63	
EXTRANJERO	250	2			12	1	7	10	8	
<b>TOTAL</b>	<b>829.886</b>	<b>2.969</b>	<b>587</b>	<b>97</b>	<b>26.181</b>	<b>9.353</b>	<b>47.867</b>	<b>41.225</b>	<b>63.426</b>	<b>5.133</b>

**19.1.1M TOTAL CONTRATOS DE TRABAJO INICIALES SEGÚN GRUPO PRINCIPAL DE OCUPACIÓN DEL PUESTO POR COMUNIDADES AUTÓNOMAS Y PROVINCIAS. HOMBRES. MES (Continuación)**

**NOVIEMBRE 2006**

	K. DEP. COMER. Y ASIMIL.	L. TR. C. AGR. Y PESCA	M. TR. C. CONST. EXC. MAQ	N. TR. C. IND. Y ASIMIL.	P. TR. C. AR. GR. TEX, ETC.	Q. OP. MAQ. FIJ. MONT. Y ENS.	R. COND. Y OP. MAQ. MOVIL	S. TR. N/C SER. EXC. TTES.	T. PEONES	U. FUERZAS ARMADAS
ALMERIA	269	339	3.383	255	51	173	1.601	569	8.782	3
CADIZ	547	1.674	7.909	1.363	328	639	1.667	1.401	6.241	5
CORDOBA	257	3.097	3.694	362	195	212	1.218	336	8.003	2
GRANADA	437	1.331	3.979	314	127	234	1.494	1.080	5.092	22
HUELVA	181	2.047	3.012	579	92	317	779	408	4.593	1
JAEN	215	4.517	2.860	247	201	371	1.088	448	5.230	
MALAGA	981	1.715	8.563	612	250	337	1.675	2.024	8.274	54
SEVILLA	1.273	873	12.081	1.796	284	954	2.504	2.091	16.908	89
<b>ANDALUCIA</b>	<b>4.160</b>	<b>15.593</b>	<b>45.481</b>	<b>5.528</b>	<b>1.528</b>	<b>3.237</b>	<b>12.026</b>	<b>8.357</b>	<b>63.123</b>	<b>176</b>
HUESCA	42	48	588	135	29	94	300	80	1.125	
TERUEL	19	39	247	74	47	54	147	24	670	
ZARAGOZA	377	135	2.144	906	149	899	1.044	742	5.960	281
<b>ARAGON</b>	<b>438</b>	<b>222</b>	<b>2.979</b>	<b>1.115</b>	<b>225</b>	<b>1.047</b>	<b>1.491</b>	<b>846</b>	<b>7.755</b>	<b>281</b>
ASTURIAS (PRINCIPADO DE)	310	122	1.953	1.199	143	472	1.071	690	2.863	16
<b>BALEARS (ILLES)</b>	<b>603</b>	<b>173</b>	<b>4.691</b>	<b>680</b>	<b>160</b>	<b>155</b>	<b>1.262</b>	<b>1.066</b>	<b>4.390</b>	<b>27</b>
LAS PALMAS	720	161	4.023	488	102	233	1.630	1.944	4.925	29
STA. C. TENERIFE	676	160	3.718	385	132	187	1.187	1.494	4.713	1
<b>CANARIAS</b>	<b>1.396</b>	<b>321</b>	<b>7.741</b>	<b>873</b>	<b>234</b>	<b>420</b>	<b>2.817</b>	<b>3.438</b>	<b>9.638</b>	<b>30</b>
<b>CANTABRIA</b>	<b>233</b>	<b>67</b>	<b>1.404</b>	<b>399</b>	<b>45</b>	<b>241</b>	<b>507</b>	<b>356</b>	<b>2.630</b>	
ALBACETE	118	131	1.264	209	104	127	418	114	2.395	2
CIUDAD REAL	81	109	2.310	341	78	190	475	170	1.782	1
CUENCA	34	96	513	87	17	22	320	89	904	3
GUADALAJARA	45	23	734	153	46	500	383	115	2.349	87
TOLEDO	148	107	2.663	323	165	225	705	326	2.916	278
<b>CASTILLA-LA MANCHA</b>	<b>426</b>	<b>466</b>	<b>7.484</b>	<b>1.113</b>	<b>410</b>	<b>1.064</b>	<b>2.301</b>	<b>814</b>	<b>10.346</b>	<b>371</b>
AVILA	40	99	449	62	49	138	167	67	704	52
BURGOS	73	49	788	258	39	228	382	267	1.842	12
LEON	118	58	669	356	40	225	467	250	1.435	
PALENCIA	32	13	250	99	17	106	186	72	770	
SALAMANCA	107	28	502	88	192	54	251	227	874	1
SEGOVIA	46	29	369	43	17	142	168	57	765	
SORIA	13	12	114	9	18	27	89	28	557	
VALLADOLID	171	138	1.512	407	64	232	581	545	2.478	3
ZAMORA	52	55	275	28	27	41	131	60	647	5
<b>CASTILLA Y LEON</b>	<b>652</b>	<b>481</b>	<b>4.928</b>	<b>1.350</b>	<b>463</b>	<b>1.193</b>	<b>2.422</b>	<b>1.573</b>	<b>10.072</b>	<b>73</b>
BARCELONA	3.032	397	8.417	3.005	687	3.239	4.976	6.511	29.994	582
GIRONA	329	83	1.561	334	258	262	662	514	3.712	6
LLEIDA	151	74	1.033	265	73	211	452	214	2.656	58
TARRAGONA	297	407	2.450	842	118	349	842	522	5.294	93
<b>CATALUÑA</b>	<b>3.809</b>	<b>961</b>	<b>13.461</b>	<b>4.446</b>	<b>1.136</b>	<b>4.061</b>	<b>6.932</b>	<b>7.761</b>	<b>41.656</b>	<b>739</b>
ALICANTE/ALACANT	794	556	7.231	778	952	1.272	1.826	1.308	7.187	19
CASTELLON/CASTELLO	195	1.849	2.519	377	712	422	919	451	4.159	31
VALENCIA	1.188	1.879	8.635	1.594	742	1.755	8.048	2.250	16.902	174
<b>COM. VALENCIANA</b>	<b>2.177</b>	<b>4.284</b>	<b>18.385</b>	<b>2.749</b>	<b>2.406</b>	<b>3.449</b>	<b>10.793</b>	<b>4.009</b>	<b>28.248</b>	<b>224</b>
BADAJOS	173	3.990	1.967	327	165	219	740	322	6.021	12
CACERES	78	810	1.007	98	53	53	321	173	2.157	
<b>EXTREMADURA</b>	<b>251</b>	<b>4.800</b>	<b>2.974</b>	<b>425</b>	<b>218</b>	<b>272</b>	<b>1.061</b>	<b>495</b>	<b>8.178</b>	<b>12</b>
A CORUÑA	323	202	2.002	996	125	476	1.105	416	4.050	328
LUGO	73	177	502	163	64	61	339	99	729	30
OURENSE	55	50	476	94	28	140	269	90	690	
PONTEVEDRA	287	276	1.821	936	220	1.752	1.618	339	4.777	1
<b>GALICIA</b>	<b>738</b>	<b>705</b>	<b>4.801</b>	<b>2.189</b>	<b>437</b>	<b>2.429</b>	<b>3.331</b>	<b>944</b>	<b>10.246</b>	<b>359</b>
MADRID (COM. DE)	5.781	695	17.525	3.503	1.068	2.498	5.986	7.197	25.161	1.023
MURCIA (REGION DE)	677	1.200	7.377	1.081	523	591	2.453	1.077	21.648	2
<b>NAVARRA (COM. FORAL DE)</b>	<b>199</b>	<b>33</b>	<b>1.480</b>	<b>368</b>	<b>99</b>	<b>556</b>	<b>610</b>	<b>802</b>	<b>4.783</b>	<b>65</b>
ALAVA	117	70	538	220	50	674	303	244	2.349	3
GUIPUZCOA	237	48	780	540	96	650	486	569	3.191	15
VIZCAYA	491	155	1.752	1.322	167	3.032	802	1.000	4.895	213
<b>PAIS VASCO</b>	<b>845</b>	<b>273</b>	<b>3.070</b>	<b>2.082</b>	<b>313</b>	<b>4.356</b>	<b>1.591</b>	<b>1.813</b>	<b>10.435</b>	<b>231</b>
RIOJA (LA)	107	823	680	104	73	152	281	190	3.297	
CEUTA	23	15	127	10		7	38	43	319	1
MELILLA	28	4	194	24	9	7	37	36	142	
EXTRANJERO	1	8	90	36	2	6	9	10	33	15
<b>TOTAL</b>	<b>22.854</b>	<b>31.246</b>	<b>146.825</b>	<b>29.274</b>	<b>9.492</b>	<b>26.213</b>	<b>57.019</b>	<b>41.517</b>	<b>264.963</b>	<b>3.645</b>



**19.1.2M TOTAL CONTRATOS DE TRABAJO INICIALES SEGÚN GRUPO PRINCIPAL DE OCUPACIÓN DEL PUESTO POR COMUNIDADES AUTÓNOMAS Y PROVINCIAS. MUJERES. MES**

**NOVIEMBRE 2006**

	TOTAL	A. DIR. ADM. PUB. Y EMP ≥10 AS.	B. GER. EMPR. >10 ASAL.	C. GER. EMP. SIN ASAL.	D. TIT. SEG. Y TER. CICLO UNIV.	E. TIT. PRIMER CICLO UNIV.	F. TEC. Y PROF. DE APOYO	G. EMPL. DE TIPO ADM.	H. TRAB. SERV. REST. Y PERS.	J. TR. SER. PROT. Y SEG.
ALMERIA	13.582	7	3		193	302	530	1.158	1.787	5
CADIZ	17.891	29	5		521	364	1.124	2.333	3.150	41
CORDOBA	16.647	14	5		277	212	564	1.196	1.643	11
GRANADA	16.036	14	6	1	533	260	843	1.488	2.501	25
HUELVA	10.791	20			175	133	446	791	743	18
JAEN	11.071	10	9		250	224	384	803	1.693	8
MALAGA	24.813	41	13		865	469	1.772	3.595	4.229	42
SEVILLA	39.737	42	6		1.273	594	2.132	5.245	4.629	28
<b>ANDALUCIA</b>	<b>150.568</b>	<b>177</b>	<b>47</b>	<b>1</b>	<b>4.087</b>	<b>2.558</b>	<b>7.795</b>	<b>16.609</b>	<b>20.375</b>	<b>178</b>
HUESCA	2.134	4	2		67	38	133	288	477	2
TERUEL	1.166		1		39	19	61	319	272	5
ZARAGOZA	15.358	27	6	2	553	269	1.035	2.364	2.965	19
<b>ARAGON</b>	<b>18.658</b>	<b>31</b>	<b>9</b>	<b>2</b>	<b>659</b>	<b>326</b>	<b>1.229</b>	<b>2.971</b>	<b>3.714</b>	<b>26</b>
<b>ASTURIAS (PRINCIPADO DE)</b>	<b>12.237</b>	<b>24</b>	<b>5</b>	<b>1</b>	<b>668</b>	<b>404</b>	<b>932</b>	<b>1.840</b>	<b>3.071</b>	<b>44</b>
<b>BALEARS (ILLES)</b>	<b>13.456</b>	<b>48</b>	<b>9</b>		<b>474</b>	<b>381</b>	<b>1.113</b>	<b>2.525</b>	<b>3.102</b>	<b>21</b>
LAS PALMAS	17.340	28	4		435	337	1.027	2.302	3.276	48
STA. C. TENERIFE	15.165	26	4		430	327	900	2.139	2.876	26
<b>CANARIAS</b>	<b>32.505</b>	<b>54</b>	<b>8</b>		<b>865</b>	<b>664</b>	<b>1.927</b>	<b>4.441</b>	<b>6.152</b>	<b>74</b>
<b>CANTABRIA</b>	<b>7.219</b>	<b>9</b>	<b>2</b>		<b>227</b>	<b>193</b>	<b>493</b>	<b>1.045</b>	<b>1.784</b>	<b>30</b>
ALBACETE	4.310	27	3		177	78	408	698	900	1
CIUDAD REAL	4.071	4	1		180	132	308	636	786	3
CUENCA	1.835	1	1		38	29	151	272	287	3
GUADALAJARA	3.969	6	1		85	43	241	539	451	
TOLEDO	7.246	25	2	1	378	103	548	1.116	1.251	8
<b>CASTILLA-LA MANCHA</b>	<b>21.431</b>	<b>63</b>	<b>8</b>	<b>1</b>	<b>858</b>	<b>385</b>	<b>1.656</b>	<b>3.261</b>	<b>3.675</b>	<b>15</b>
AVILA	2.054	1			66	48	152	201	322	2
BURGOS	4.848	4	2		195	158	328	748	886	7
LEON	4.350	4			152	96	295	807	1.139	7
PALENCIA	2.145		1		92	57	104	279	425	1
SALAMANCA	3.725	5	1		241	69	244	635	1.001	19
SEGOVIA	1.931				144	49	193	209	343	2
SORIA	1.090	2	1		54	35	72	139	198	1
VALLADOLID	7.897	64	2	2	433	167	571	1.636	1.486	26
ZAMORA	2.114	1	1		226	285	138	240	390	4
<b>CASTILLA Y LEON</b>	<b>30.154</b>	<b>81</b>	<b>8</b>	<b>2</b>	<b>1.603</b>	<b>964</b>	<b>2.097</b>	<b>4.894</b>	<b>6.190</b>	<b>69</b>
BARCELONA	89.064	320	27	2	3.717	4.447	9.755	15.568	14.587	129
GIRONA	7.954	18	2		261	309	951	1.390	1.388	8
LLEIDA	4.743	15	5		303	143	408	860	866	16
TARRAGONA	10.176	20	3	1	364	368	1.064	1.526	1.836	25
<b>CATALUÑA</b>	<b>111.937</b>	<b>373</b>	<b>37</b>	<b>3</b>	<b>4.645</b>	<b>5.267</b>	<b>12.178</b>	<b>19.344</b>	<b>18.677</b>	<b>178</b>
ALICANTE/ALACANT	20.199	61	9		605	391	1.406	2.946	4.445	21
CASTELLON/CASTELLO	9.726	11	3		262	142	593	1.140	1.812	24
VALENCIA	45.244	98	18		1.888	1.355	3.576	6.041	7.917	82
<b>COM. VALENCIANA</b>	<b>75.169</b>	<b>170</b>	<b>30</b>		<b>2.755</b>	<b>1.888</b>	<b>5.575</b>	<b>10.127</b>	<b>14.174</b>	<b>127</b>
BADAJOS	8.887	6	6		395	155	307	876	1.068	10
CACERES	5.333	2	2		167	140	203	636	688	6
<b>EXTREMADURA</b>	<b>14.220</b>	<b>8</b>	<b>8</b>		<b>562</b>	<b>295</b>	<b>510</b>	<b>1.512</b>	<b>1.756</b>	<b>16</b>
A CORUÑA	13.971	31	7	1	793	496	1.328	2.605	2.932	13
LUGO	3.159	2	10		162	304	190	530	852	2
OURENSE	2.556	1	2		106	93	165	489	533	1
PONTEVEDRA	11.414	13	3		626	224	903	1.775	2.259	33
<b>GALICIA</b>	<b>31.100</b>	<b>47</b>	<b>22</b>	<b>1</b>	<b>1.687</b>	<b>1.117</b>	<b>2.586</b>	<b>5.399</b>	<b>6.576</b>	<b>49</b>
<b>MADRID (COM. DE)</b>	<b>106.930</b>	<b>418</b>	<b>42</b>		<b>6.140</b>	<b>2.799</b>	<b>9.132</b>	<b>23.877</b>	<b>17.584</b>	<b>266</b>
<b>MURCIA (REGION DE)</b>	<b>26.732</b>	<b>33</b>	<b>12</b>		<b>628</b>	<b>484</b>	<b>1.314</b>	<b>3.146</b>	<b>5.336</b>	<b>56</b>
<b>NAVARRA (COM. FORAL DE)</b>	<b>11.159</b>	<b>6</b>	<b>4</b>		<b>360</b>	<b>411</b>	<b>743</b>	<b>1.015</b>	<b>2.223</b>	<b>39</b>
ALAVA	5.435	11	1		236	125	443	949	1.023	20
GUIPUZCOA	12.181	23	10		673	228	830	2.079	2.661	38
VIZCAYA	19.907	81	4		796	509	1.436	3.081	5.226	55
<b>PAIS VASCO</b>	<b>37.523</b>	<b>115</b>	<b>15</b>		<b>1.705</b>	<b>862</b>	<b>2.709</b>	<b>6.109</b>	<b>8.910</b>	<b>113</b>
RIOJA (LA)	4.791	4	2		160	100	268	518	983	7
CEUTA	780				36	75	54	95	122	
MELILLA	836				26	116	57	88	243	
EXTRANJERO	243	1			11	4	12	28	19	
<b>TOTAL</b>	<b>707.648</b>	<b>1.662</b>	<b>268</b>	<b>11</b>	<b>28.156</b>	<b>19.293</b>	<b>52.380</b>	<b>108.844</b>	<b>124.666</b>	<b>1.308</b>

**19.1.2M TOTAL CONTRATOS DE TRABAJO INICIALES SEGÚN GRUPO PRINCIPAL DE OCUPACIÓN DEL PUESTO POR COMUNIDADES AUTÓNOMAS Y PROVINCIAS. MUJERES. MES (Continuación)**

**NOVIEMBRE 2006**

	K. DEP. COMER. Y ASIMIL.	L. TR. C. AGR. Y PESCA	M. TR. C. CONST. EXC. MAQ	N. TR. C. IND. Y ASIMIL.	P. TR. C. AR. GR. TEX, ETC.	Q. OP. MAQ. FIJ. MONT. Y ENS.	R. COND. Y OP. MAQ. MOVIL	S. TR. N/C SER. EXC. TTES.	T. PEONES	U. FUERZAS ARMADAS
ALMERIA	911	1.515	67	5	151	459	74	1.188	5.227	
CADIZ	2.108	1.327	108	166	215	84	69	3.545	2.699	3
CORDOBA	1.042	3.234	190	9	201	156	22	1.300	6.571	
GRANADA	1.322	2.370	166	9	80	83	95	1.993	4.231	16
HUELVA	653	2.084	73	5	85	62	18	1.409	4.076	
JAEN	761	2.928	72	4	117	259	21	978	2.548	2
MALAGA	3.319	2.318	168	33	253	157	67	4.528	2.899	45
SEVILLA	4.621	1.028	291	38	387	289	97	4.877	14.122	38
<b>ANDALUCIA</b>	<b>14.737</b>	<b>16.804</b>	<b>1.135</b>	<b>269</b>	<b>1.489</b>	<b>1.549</b>	<b>463</b>	<b>19.818</b>	<b>42.373</b>	<b>104</b>
HUESCA	221	4	8	7	17	36	12	494	324	
TERUEL	91	12	10	1	16	27	8	177	105	3
ZARAGOZA	1.823	26	46	44	171	470	69	2.299	2.983	187
<b>ARAGON</b>	<b>2.135</b>	<b>42</b>	<b>64</b>	<b>52</b>	<b>204</b>	<b>533</b>	<b>89</b>	<b>2.970</b>	<b>3.412</b>	<b>190</b>
ASTURIAS (PRINCIPADO DE)	1.700	82	73	23	106	87	88	2.255	820	14
<b>BALEAR (ILLES)</b>	<b>1.818</b>	<b>40</b>	<b>132</b>	<b>49</b>	<b>81</b>	<b>34</b>	<b>72</b>	<b>3.020</b>	<b>529</b>	<b>8</b>
LAS PALMAS	2.861	66	58	15	57	68	185	5.336	1.232	5
STA. C. TENERIFE	2.265	65	54	4	60	38	99	4.624	1.226	2
<b>CANARIAS</b>	<b>5.126</b>	<b>131</b>	<b>112</b>	<b>19</b>	<b>117</b>	<b>106</b>	<b>284</b>	<b>9.960</b>	<b>2.458</b>	<b>7</b>
<b>CANTABRIA</b>	<b>1.065</b>	<b>18</b>	<b>25</b>	<b>12</b>	<b>92</b>	<b>33</b>	<b>18</b>	<b>1.167</b>	<b>1.006</b>	
ALBACETE	451	144	77	3	49	140	16	403	735	
CIUDAD REAL	423	22	77	16	94	129	11	591	658	
CUENCA	144	122	37	1	15	5	14	349	361	5
GUADALAJARA	154	16	18	4	3	221	38	377	1.602	170
TOLEDO	449	20	39	15	153	357	29	1.289	1.282	181
<b>CASTILLA-LA MANCHA</b>	<b>1.621</b>	<b>324</b>	<b>248</b>	<b>39</b>	<b>314</b>	<b>852</b>	<b>108</b>	<b>3.009</b>	<b>4.638</b>	<b>356</b>
AVILA	145	26	11	2	77	41	6	504	449	1
BURGOS	439	34	9	60	32	140	27	800	932	47
LEON	564	15	32	7	36	65	29	778	323	1
PALENCIA	171	1	6	16	11	72	10	290	608	1
SALAMANCA	383	2	21	28	109	13	4	729	218	3
SEGOVIA	123	7	7		8	46	7	341	452	
SORIA	79	4	6		8	4	5	126	355	1
VALLADOLID	1.110	98	36	35	48	82	22	1.398	678	3
ZAMORA	128	11	8	3	157	40	2	235	244	1
<b>CASTILLA Y LEON</b>	<b>3.142</b>	<b>198</b>	<b>136</b>	<b>151</b>	<b>486</b>	<b>503</b>	<b>112</b>	<b>5.201</b>	<b>4.259</b>	<b>58</b>
BARCELONA	10.112	179	215	222	525	2.180	314	13.220	13.052	493
GIRONA	1.036	9	22	9	186	167	38	1.194	964	2
LLEIDA	476	42	21	26	44	125	24	789	544	36
TARRAGONA	1.214	165	34	16	70	122	41	1.366	1.895	46
<b>CATALUÑA</b>	<b>12.838</b>	<b>395</b>	<b>292</b>	<b>273</b>	<b>825</b>	<b>2.594</b>	<b>417</b>	<b>16.569</b>	<b>16.455</b>	<b>577</b>
ALICANTE/ALACANT	2.885	356	104	26	832	1.097	65	2.978	1.952	20
CASTELLON/CASTELLO	904	1.498	55	9	353	237	36	1.102	1.531	14
VALENCIA	4.939	1.252	147	72	1.246	1.227	1.091	5.855	8.232	208
<b>COM. VALENCIANA</b>	<b>8.728</b>	<b>3.106</b>	<b>306</b>	<b>107</b>	<b>2.431</b>	<b>2.561</b>	<b>1.192</b>	<b>9.935</b>	<b>11.715</b>	<b>242</b>
BADAJOS	667	2.001	93	16	123	53	12	871	2.224	4
CACERES	312	1.039	35	2	52	36	8	602	1.403	
<b>EXTREMADURA</b>	<b>979</b>	<b>3.040</b>	<b>128</b>	<b>18</b>	<b>175</b>	<b>89</b>	<b>20</b>	<b>1.473</b>	<b>3.627</b>	<b>4</b>
A CORUÑA	2.045	48	46	10	492	683	91	1.506	781	63
LUGO	382	6	14	4	60	10	24	400	185	22
OURENSE	352	18	9	4	35	109	37	362	240	
PONTEVEDRA	1.594	83	41	46	811	248	100	1.087	1.567	1
<b>GALICIA</b>	<b>4.373</b>	<b>155</b>	<b>110</b>	<b>64</b>	<b>1.398</b>	<b>1.050</b>	<b>252</b>	<b>3.355</b>	<b>2.773</b>	<b>86</b>
<b>MADRID (COM. DE)</b>	<b>14.520</b>	<b>445</b>	<b>447</b>	<b>120</b>	<b>557</b>	<b>926</b>	<b>372</b>	<b>17.724</b>	<b>10.802</b>	<b>759</b>
MURCIA (REGION DE)	2.729	1.058	183	49	911	179	98	2.345	8.169	2
<b>NAVARRA (COM. FORAL DE)</b>	<b>1.008</b>	<b>11</b>	<b>37</b>	<b>36</b>	<b>170</b>	<b>449</b>	<b>28</b>	<b>1.808</b>	<b>2.765</b>	<b>46</b>
ALAVA	715	17	8	21	34	145	21	891	774	1
GUIPUZCOA	1.542	76	58	55	221	317	45	1.719	1.600	6
VIZCAYA	2.711	15	33	63	177	596	52	3.420	1.410	242
<b>PAIS VASCO</b>	<b>4.968</b>	<b>108</b>	<b>99</b>	<b>139</b>	<b>432</b>	<b>1.058</b>	<b>118</b>	<b>6.030</b>	<b>3.784</b>	<b>249</b>
RIOJA (LA)	492	208	15	1	43	174	15	597	1.203	1
CEUTA	60	11	2		1		1	137	185	1
MELILLA	49		2	1	1		1	234	18	
EXTRANJERO	10		1		3	7		141	6	
<b>TOTAL</b>	<b>82.098</b>	<b>26.176</b>	<b>3.547</b>	<b>1.422</b>	<b>9.836</b>	<b>12.784</b>	<b>3.748</b>	<b>107.748</b>	<b>120.997</b>	<b>2.704</b>

**19.2M TOTAL CONTRATOS DE TRABAJO INICIALES SEGÚN SECCIÓN DE ACTIVIDAD ECONÓMICA POR COMUNIDADES AUTÓNOMAS Y PROVINCIAS. AMBOS SEXOS. MES**

**NOVIEMBRE 2006**

	TOTAL	A. AGRICULTURA Y GANADERIA	B. PESCA	C. INDUSTRIAS EXTRACTIVAS	D. INDUSTRIAS MANUFACT.	E. P.DIST.ELE. GAS Y AGUA	F. CONSTRUC- CIÓN	G. COMERCIO REPARAC.	H. HOSTELERIA
ALMERIA	31.029	7.945	41	35	983	13	5.487	6.373	1.835
CADIZ	44.710	5.625	92	30	2.234	59	10.265	4.198	3.990
CORDOBA	36.501	17.414		16	2.053	26	5.679	2.208	1.154
GRANADA	33.505	7.041	7	20	1.175	30	6.471	3.882	2.083
HUELVA	24.381	9.097	383	32	767	16	4.704	1.381	1.028
JAEN	27.754	11.742		30	1.657	60	3.803	1.538	945
MALAGA	56.135	6.231	36	29	1.678	58	13.235	5.979	5.699
SEVILLA	87.404	21.532		32	3.612	83	16.594	7.367	4.672
<b>ANDALUCIA</b>	<b>341.419</b>	<b>86.627</b>	<b>559</b>	<b>224</b>	<b>14.159</b>	<b>345</b>	<b>66.238</b>	<b>32.926</b>	<b>21.406</b>
HUESCA	5.135	351	1	8	565	18	1.102	509	599
TERUEL	2.747	180		34	329	7	605	215	268
ZARAGOZA	31.524	1.063		18	3.506	40	3.749	3.481	2.217
<b>ARAGON</b>	<b>39.406</b>	<b>1.594</b>	<b>1</b>	<b>60</b>	<b>4.400</b>	<b>65</b>	<b>5.456</b>	<b>4.205</b>	<b>3.084</b>
<b>ASTURIAS (PRINCIPADO DE)</b>	<b>24.153</b>	<b>140</b>	<b>57</b>	<b>81</b>	<b>1.803</b>	<b>32</b>	<b>3.448</b>	<b>3.084</b>	<b>2.785</b>
<b>BALEARS (ILLES)</b>	<b>31.365</b>	<b>225</b>	<b>42</b>	<b>24</b>	<b>1.123</b>	<b>42</b>	<b>7.703</b>	<b>3.762</b>	<b>5.640</b>
LAS PALMAS	37.465	564	37	11	922	51	6.444	5.109	6.505
STA. C. TENERIFE	31.999	712	17	14	767	31	6.741	4.136	4.280
<b>CANARIAS</b>	<b>69.464</b>	<b>1.276</b>	<b>54</b>	<b>25</b>	<b>1.689</b>	<b>82</b>	<b>13.185</b>	<b>9.245</b>	<b>10.785</b>
<b>CANTABRIA</b>	<b>14.769</b>	<b>51</b>	<b>41</b>	<b>7</b>	<b>1.191</b>	<b>35</b>	<b>2.351</b>	<b>1.595</b>	<b>1.894</b>
ALBACETE	10.268	1.777		11	947	19	1.720	1.113	798
CIUDAD REAL	10.651	548		5	1.069	13	3.650	927	670
CUENCA	4.295	434		30	399	9	949	408	347
GUADALAJARA	9.160	94	3	11	335	4	1.151	490	427
TOLEDO	16.878	617		33	1.761	37	4.103	1.418	1.793
<b>CASTILLA-LA MANCHA</b>	<b>51.252</b>	<b>3.470</b>	<b>3</b>	<b>90</b>	<b>4.511</b>	<b>82</b>	<b>11.573</b>	<b>4.356</b>	<b>4.035</b>
AVILA	4.264	176		12	229	7	884	259	460
BURGOS	9.666	157		18	1.160	8	1.366	891	692
LEON	9.162	175	1	80	850	15	1.438	1.228	1.001
PALENCIA	4.002	75		9	674	5	421	342	317
SALAMANCA	7.404	97		13	431	4	899	755	1.091
SEGOVIA	4.087	278	1	17	319	4	739	346	364
SORIA	2.257	81		1	283	2	272	150	206
VALLADOLID	16.277	368		3	840	31	2.083	1.523	1.185
ZAMORA	3.855	176		13	211	7	589	368	353
<b>CASTILLA Y LEON</b>	<b>60.974</b>	<b>1.583</b>	<b>2</b>	<b>166</b>	<b>4.997</b>	<b>83</b>	<b>8.691</b>	<b>5.862</b>	<b>5.669</b>
BARCELONA	179.144	645	46	57	13.153	98	17.953	20.757	10.954
GERONA	17.713	314	10	19	1.509	21	3.354	2.318	1.855
LLEIDA	11.229	870	5	10	886	16	2.124	1.469	1.019
TARRAGONA	23.936	1.666	22	23	1.600	25	4.959	2.750	2.085
<b>CATALUÑA</b>	<b>232.022</b>	<b>3.495</b>	<b>83</b>	<b>109</b>	<b>17.148</b>	<b>160</b>	<b>28.390</b>	<b>27.294</b>	<b>15.913</b>
ALICANTE/ALACANT	48.118	2.224	94	55	5.439	48	10.174	6.120	5.522
CASTELLON/CASTELLO	23.600	3.382	46	19	1.939	36	4.087	3.535	2.411
VALENCIA	100.840	6.757	26	41	6.540	77	11.964	12.605	7.500
<b>COM. VALENCIANA</b>	<b>172.558</b>	<b>12.363</b>	<b>166</b>	<b>115</b>	<b>13.918</b>	<b>161</b>	<b>26.225</b>	<b>22.260</b>	<b>15.433</b>
BADAJOS	24.353	10.535		86	1.342	27	2.697	1.656	1.218
CACERES	11.281	2.946		9	501	12	2.851	785	775
<b>EXTREMADURA</b>	<b>35.634</b>	<b>13.481</b>		<b>95</b>	<b>1.843</b>	<b>39</b>	<b>5.548</b>	<b>2.441</b>	<b>1.993</b>
A CORUÑA	28.531	164	261	11	2.203	22	3.320	3.133	2.093
LUGO	6.133	161	150	59	397	3	689	757	581
OURENSE	5.073	103		119	519	2	700	711	389
PONTEVEDRA	26.637	356	335	60	2.702	7	2.788	2.870	2.298
<b>GALICIA</b>	<b>66.374</b>	<b>784</b>	<b>746</b>	<b>249</b>	<b>5.821</b>	<b>34</b>	<b>7.497</b>	<b>7.471</b>	<b>5.361</b>
<b>MADRID (COM. DE)</b>	<b>218.361</b>	<b>667</b>	<b>6</b>	<b>59</b>	<b>9.399</b>	<b>167</b>	<b>26.814</b>	<b>25.997</b>	<b>17.535</b>
<b>MURCIA (REGION DE)</b>	<b>70.504</b>	<b>13.171</b>	<b>38</b>	<b>49</b>	<b>3.984</b>	<b>99</b>	<b>10.587</b>	<b>6.609</b>	<b>6.795</b>
<b>NAVARRA (COM. FORAL DE)</b>	<b>21.913</b>	<b>832</b>		<b>14</b>	<b>2.425</b>	<b>54</b>	<b>2.761</b>	<b>1.870</b>	<b>1.361</b>
ALAVA	11.232	324		1	1.070	16	1.014	1.036	772
GUIPUZCOA	21.578	64	19	5	2.505	3	1.339	2.186	1.389
VIZCAYA	39.608	97	113	14	3.069	24	3.836	3.783	2.357
<b>PAIS VASCO</b>	<b>72.418</b>	<b>485</b>	<b>132</b>	<b>20</b>	<b>6.644</b>	<b>43</b>	<b>6.189</b>	<b>7.005</b>	<b>4.518</b>
<b>RIOJA (LA)</b>	<b>11.413</b>	<b>2.305</b>	<b>4</b>	<b>3</b>	<b>1.248</b>	<b>2</b>	<b>1.348</b>	<b>926</b>	<b>1.094</b>
CEUTA	1.570	11	4		33		166	137	143
MELILLA	1.472	9			26		312	138	149
EXTRANJERO	493	10	3		42		135	17	21
<b>TOTAL</b>	<b>1.537.534</b>	<b>142.579</b>	<b>1.941</b>	<b>1.390</b>	<b>96.404</b>	<b>1.525</b>	<b>234.617</b>	<b>167.200</b>	<b>125.614</b>

**19.2M TOTAL CONTRATOS DE TRABAJO INICIALES SEGÚN SECCIÓN DE ACTIVIDAD ECONÓMICA POR COMUNIDADES AUTÓNOMAS Y PROVINCIAS. AMBOS SEXOS. MES (Continuación)**

NOVIEMBRE 2006

	I. TTES.,ALMAC. .Y COMUNIC.	J. INTERMEDIAC. FINANCIERA	K. ACT.INMOB. Y ALQUILER	L. EDUCACIÓ N	M. ACT.SANIT. Y SER.SOC.	N. OTRAS ACT. SOCIALES	O. PERSONAL DOMÉSTICO	P. TR. N/C SER. EXC. TTES.	Q. PEONES
ALMERIA	1.897	133	3.561	857	427	818	612	12	
CADIZ	1.996	190	8.737	2.486	1.349	1.435	1.953	71	
CORDOBA	690	108	3.882	931	675	875	770	20	
GRANADA	1.210	149	5.956	1.126	1.275	784	2.219	77	
HUELVA	1.072	60	3.146	1.484	391	314	503	3	
JAEN	713	105	2.032	3.070	562	847	626	24	
MALAGA	1.453	250	14.410	1.276	1.607	1.432	2.711	51	
SEVILLA	2.545	344	19.307	3.899	2.366	1.570	3.433	38	
<b>ANDALUCIA</b>	<b>11.576</b>	<b>1.339</b>	<b>61.031</b>	<b>15.129</b>	<b>8.652</b>	<b>8.075</b>	<b>12.827</b>	<b>296</b>	
HUESCA	222	35	977	217	89	154	274	14	
TERUEL	277	18	367	177	59	82	117	12	
ZARAGOZA	1.164	174	11.566	416	991	1.221	1.852	66	
<b>ARAGON</b>	<b>1.663</b>	<b>227</b>	<b>12.910</b>	<b>810</b>	<b>1.139</b>	<b>1.457</b>	<b>2.243</b>	<b>92</b>	
ASTURIAS (PRINCIPADO DE)	928	102	6.949	939	783	1.448	1.565	9	
<b>BALEARS (ILLES)</b>	<b>1.928</b>	<b>185</b>	<b>5.855</b>	<b>525</b>	<b>803</b>	<b>1.615</b>	<b>1.844</b>	<b>48</b>	
LAS PALMAS	1.945	154	10.695	1.117	655	1.135	2.062	59	
STA. C. TENERIFE	1.327	157	9.725	775	579	1.291	1.389	58	
<b>CANARIAS</b>	<b>3.272</b>	<b>311</b>	<b>20.420</b>	<b>1.892</b>	<b>1.234</b>	<b>2.426</b>	<b>3.451</b>	<b>117</b>	
<b>CANTABRIA</b>	<b>794</b>	<b>141</b>	<b>4.405</b>	<b>339</b>	<b>428</b>	<b>889</b>	<b>600</b>	<b>8</b>	
ALBACETE	526	46	1.656	746	287	260	330	32	
CIUDAD REAL	491	57	1.679	534	315	314	369	10	
CUENCA	327	20	592	388	98	149	128	17	
GUADALAJARA	281	25	5.327	302	119	198	386	7	
TOLEDO	1.052	57	3.702	1.039	269	570	414	13	
<b>CASTILLA-LA MANCHA</b>	<b>2.677</b>	<b>205</b>	<b>12.956</b>	<b>3.009</b>	<b>1.088</b>	<b>1.491</b>	<b>1.627</b>	<b>79</b>	
AVILA	184	12	1.377	235	135	150	131	13	
BURGOS	635	39	3.219	298	373	487	314	9	
LEON	623	75	2.343	390	258	386	292	7	
PALENCIA	229	24	1.229	134	96	316	130	1	
SALAMANCA	463	33	2.030	369	358	400	449	12	
SEGOVIA	125	14	1.099	227	219	142	186	7	
SORIA	178	7	682	178	67	96	47	7	
VALLADOLID	970	77	6.794	262	684	539	913	5	
ZAMORA	173	9	798	222	66	766	82	22	
<b>CASTILLA Y LEON</b>	<b>3.580</b>	<b>290</b>	<b>19.571</b>	<b>2.315</b>	<b>2.256</b>	<b>3.282</b>	<b>2.544</b>	<b>83</b>	
BARCELONA	6.500	1.352	72.213	1.819	5.076	15.829	12.437	248	
GIRONA	969	91	4.313	479	475	1.056	909	21	
LLEIDA	629	46	2.251	292	307	546	741	18	
TARRAGONA	802	105	6.007	449	590	1.462	1.377	14	
<b>CATALUÑA</b>	<b>8.900</b>	<b>1.594</b>	<b>84.784</b>	<b>3.039</b>	<b>6.448</b>	<b>18.893</b>	<b>15.464</b>	<b>301</b>	
ALICANTE/ALACANT	2.149	423	9.861	706	1.070	1.291	2.859	83	
CASTELLON/CASTELLO	1.328	74	4.566	447	420	269	1.031	10	
VALENCIA	4.078	363	36.980	1.512	3.254	3.914	5.151	77	
<b>COM. VALENCIANA</b>	<b>7.555</b>	<b>860</b>	<b>51.407</b>	<b>2.665</b>	<b>4.744</b>	<b>5.474</b>	<b>9.041</b>	<b>170</b>	
BADAJOS	419	73	2.210	2.864	293	285	631	17	
CACERES	406	42	1.396	516	243	295	494	10	
<b>EXTREMADURA</b>	<b>825</b>	<b>115</b>	<b>3.606</b>	<b>3.380</b>	<b>536</b>	<b>580</b>	<b>1.125</b>	<b>27</b>	
A CORUÑA	1.975	219	9.187	413	799	1.566	3.158	7	
LUGO	490	24	1.204	307	136	885	281	9	
OURENSE	460	11	1.230	136	118	295	277	3	
PONTEVEDRA	3.555	119	7.854	365	850	1.190	1.278	10	
<b>GALICIA</b>	<b>6.480</b>	<b>373</b>	<b>19.475</b>	<b>1.221</b>	<b>1.903</b>	<b>3.936</b>	<b>4.994</b>	<b>29</b>	
MADRID (COM. DE)	9.196	1.853	94.275	3.717	7.111	6.674	14.645	237	
MURCIA (REGION DE)	2.814	144	19.910	692	1.326	1.410	2.843	33	
<b>NAVARRA (COM. FORAL DE)</b>	<b>483</b>	<b>85</b>	<b>8.195</b>	<b>335</b>	<b>698</b>	<b>1.743</b>	<b>1.035</b>	<b>20</b>	
ALAVA	580	60	4.886	175	306	438	553	1	
GUIPUZCOA	1.263	158	8.192	333	800	1.707	1.608	7	
VIZCAYA	1.674	291	17.321	341	1.013	2.993	2.666	16	
<b>PAIS VASCO</b>	<b>3.517</b>	<b>509</b>	<b>30.399</b>	<b>849</b>	<b>2.119</b>	<b>5.138</b>	<b>4.827</b>	<b>23</b>	
RIOJA (LA)	381	39	2.900	169	187	319	480	8	
CEUTA	106	1	189	512	30	202	34	2	
MELILLA	38	1	174	77	33	270	243	2	
EXTRANJERO	22		199	10	4	13	17		
<b>TOTAL</b>	<b>66.735</b>	<b>8.374</b>	<b>459.610</b>	<b>41.624</b>	<b>41.522</b>	<b>65.335</b>	<b>81.449</b>	<b>1.584</b>	<b>31</b>

**19.2.1M TOTAL CONTRATOS DE TRABAJO INICIALES SEGÚN SECCIÓN DE ACTIVIDAD ECONÓMICA POR COMUNIDADES AUTÓNOMAS Y PROVINCIAS. HOMBRES. MES**

**NOVIEMBRE 2006**

	TOTAL	A. AGRICULTURA Y GANADERIA	B. PESCA	C. INDUSTRIAS EXTRACTIVAS	D. INDUSTRIAS MANUFACT.	E. P.DIST.ELE. GAS Y AGUA	F. CONSTRUC- CIÓN	G. COMERCIO REPARAC.	H. HOSTELERIA
ALMERIA	17.447	5.134	41	33	669	13	5.200	1.913	658
CADIZ	26.819	2.829	86	24	1.740	44	9.841	1.767	1.725
CORDOBA	19.854	8.873		15	1.353	18	4.746	994	559
GRANADA	17.469	2.930	7	20	824	25	5.549	1.488	888
HUELVA	13.590	3.859	379	29	523	14	4.370	605	402
JAEN	16.683	7.810		29	1.123	44	3.467	697	386
MALAGA	31.322	2.784	33	29	1.088	48	11.905	2.457	2.289
SEVILLA	47.667	9.063		27	2.535	51	15.563	3.375	2.089
<b>ANDALUCIA</b>	<b>190.851</b>	<b>43.282</b>	<b>546</b>	<b>206</b>	<b>9.855</b>	<b>257</b>	<b>60.641</b>	<b>13.296</b>	<b>8.996</b>
HUESCA	3.001	295	1	8	390	16	1.028	196	197
TERUEL	1.581	154		33	228	6	564	91	64
ZARAGOZA	16.166	825		13	2.118	35	3.494	1.319	681
<b>ARAGON</b>	<b>20.748</b>	<b>1.274</b>	<b>1</b>	<b>54</b>	<b>2.736</b>	<b>57</b>	<b>5.086</b>	<b>1.606</b>	<b>942</b>
<b>ASTURIAS (PRINCIPADO DE)</b>	<b>11.916</b>	<b>117</b>	<b>57</b>	<b>79</b>	<b>1.399</b>	<b>25</b>	<b>3.287</b>	<b>1.085</b>	<b>889</b>
<b>BALEARS (ILLES)</b>	<b>17.909</b>	<b>182</b>	<b>38</b>	<b>21</b>	<b>788</b>	<b>33</b>	<b>7.331</b>	<b>1.617</b>	<b>2.488</b>
LAS PALMAS	20.125	251	35	10	632	42	6.147	1.973	3.238
STA. C. TENERIFE	16.834	273	16	14	572	20	6.399	1.611	1.818
<b>CANARIAS</b>	<b>36.959</b>	<b>524</b>	<b>51</b>	<b>24</b>	<b>1.204</b>	<b>62</b>	<b>12.546</b>	<b>3.584</b>	<b>5.056</b>
<b>CANTABRIA</b>	<b>7.550</b>	<b>39</b>	<b>40</b>	<b>6</b>	<b>777</b>	<b>34</b>	<b>2.263</b>	<b>551</b>	<b>592</b>
ALBACETE	5.958	1.469		10	621	13	1.562	432	299
CIUDAD REAL	6.580	457		5	657	10	3.221	429	224
CUENCA	2.460	260		29	240	7	887	160	96
GUADALAJARA	5.191	81	1	8	232	4	1.076	218	149
TOLEDO	9.632	456		33	1.044	16	3.773	700	555
<b>CASTILLA-LA MANCHA</b>	<b>29.821</b>	<b>2.723</b>	<b>1</b>	<b>85</b>	<b>2.794</b>	<b>50</b>	<b>10.519</b>	<b>1.939</b>	<b>1.323</b>
AVILA	2.210	117		12	170	6	829	102	106
BURGOS	4.818	117		18	730	5	1.289	322	152
LEON	4.812	137	1	69	589	14	1.378	499	278
PALENCIA	1.857	60		8	367	4	395	120	59
SALAMANCA	3.679	83		10	339	3	803	334	465
SEGOVIA	2.156	137	1	15	173	3	683	155	127
SORIA	1.167	74		1	177	1	265	58	84
VALLADOLID	8.380	271		3	585	6	1.966	544	398
ZAMORA	1.741	124		11	129	7	556	145	106
<b>CASTILLA Y LEON</b>	<b>30.820</b>	<b>1.120</b>	<b>2</b>	<b>147</b>	<b>3.259</b>	<b>49</b>	<b>8.164</b>	<b>2.279</b>	<b>1.775</b>
BARCELONA	90.080	489	46	54	8.286	74	16.748	8.708	5.365
GRONA	9.759	278	10	19	982	14	3.142	996	798
LLEIDA	6.486	746	3	9	583	13	2.030	651	355
TARRAGONA	13.760	1.329	19	19	1.068	19	4.636	1.089	871
<b>CATALUÑA</b>	<b>120.085</b>	<b>2.842</b>	<b>78</b>	<b>101</b>	<b>10.919</b>	<b>120</b>	<b>26.556</b>	<b>11.444</b>	<b>7.389</b>
ALICANTE/ALACANT	27.919	1.267	93	50	3.190	34	9.706	2.537	2.063
CASTELLON/CASTELLO	13.874	2.628	40	18	1.291	27	3.812	1.096	810
VALENCIA	55.596	4.994	22	36	3.948	46	11.197	4.607	2.755
<b>COM. VALENCIANA</b>	<b>97.389</b>	<b>8.889</b>	<b>155</b>	<b>104</b>	<b>8.429</b>	<b>107</b>	<b>24.715</b>	<b>8.240</b>	<b>5.628</b>
BADAJOZ	15.466	7.546		82	854	21	2.535	721	452
CACERES	5.948	1.536		9	321	9	1.989	356	282
<b>EXTREMADURA</b>	<b>21.414</b>	<b>9.082</b>		<b>91</b>	<b>1.175</b>	<b>30</b>	<b>4.524</b>	<b>1.077</b>	<b>734</b>
A CORUÑA	14.560	133	218	8	1.071	13	3.114	1.247	690
LUGO	2.974	138	150	45	293	3	656	266	199
OURENSE	2.517	62		91	278	2	644	285	144
PONTEVEDRA	15.223	171	318	57	1.759	6	2.645	993	829
<b>GALICIA</b>	<b>35.274</b>	<b>504</b>	<b>686</b>	<b>201</b>	<b>3.401</b>	<b>24</b>	<b>7.059</b>	<b>2.791</b>	<b>1.862</b>
MADRID (COM. DE)	111.431	513	6	49	6.345	126	25.116	11.419	7.332
MURCIA (REGION DE)	43.772	9.246	35	48	2.328	70	10.058	2.572	2.688
<b>NAVARRA (COM. FORAL DE)</b>	<b>10.754</b>	<b>515</b>		<b>13</b>	<b>1.334</b>	<b>36</b>	<b>2.600</b>	<b>682</b>	<b>255</b>
ALAVA	5.797	281		1	826	15	947	324	182
GUIPUZCOA	9.397	49	18	5	1.556	2	1.253	705	321
VIZCAYA	19.701	84	112	11	2.230	13	3.544	1.210	620
<b>PAIS VASCO</b>	<b>34.895</b>	<b>414</b>	<b>130</b>	<b>17</b>	<b>4.612</b>	<b>30</b>	<b>5.744</b>	<b>2.239</b>	<b>1.123</b>
RIOJA (LA)	6.622	1.884	4	3	710	2	1.286	343	300
CEUTA	790	10	4		30		162	65	48
MELILLA	636	6			21		303	73	63
EXTRANJERO	250	7	3		31		131	10	7
<b>TOTAL</b>	<b>829.886</b>	<b>83.173</b>	<b>1.837</b>	<b>1.249</b>	<b>62.147</b>	<b>1.112</b>	<b>218.091</b>	<b>66.912</b>	<b>49.490</b>

**19.2.1M TOTAL CONTRATOS DE TRABAJO INICIALES SEGÚN SECCIÓN DE ACTIVIDAD ECONÓMICA POR COMUNIDADES AUTÓNOMAS Y PROVINCIAS. HOMBRES. MES (Continuación)**

NOVIEMBRE 2006

	I. TTES.,ALMAC. .Y COMUNIC.	J. INTERMEDIAC. FINANCIERA	K. ACT.INMOB. Y ALQUILER	L. EDUCACIÓ N	M. ACT.SANIT. Y SER.SOC.	N. OTRAS ACT. SOCIALES	O. PERSONAL DOMÉSTICO	P. TR. N/C SER. EXC. TTES.	Q. PEONES
ALMERIA	1.364	49	1.485	319	168	93	305	3	
CADIZ	1.504	71	4.395	987	587	314	879	26	
CORDOBA	492	35	1.646	354	281	157	325	6	
GRANADA	999	53	2.527	389	492	133	1.130	15	
HUELVA	803	22	1.493	655	149	72	213	2	
JAEN	516	34	881	991	246	152	300	7	
MALAGA	997	84	6.786	539	686	279	1.293	25	
SEVILLA	1.768	142	8.480	1.557	948	305	1.745	16	3
<b>ANDALUCIA</b>	<b>8.443</b>	<b>490</b>	<b>27.693</b>	<b>5.791</b>	<b>3.557</b>	<b>1.505</b>	<b>6.190</b>	<b>100</b>	<b>3</b>
HUESCA	164	17	416	74	37	23	137	2	
TERUEL	89	7	181	77	30	13	44		
ZARAGOZA	794	63	5.176	148	383	162	934	21	
<b>ARAGON</b>	<b>1.047</b>	<b>87</b>	<b>5.773</b>	<b>299</b>	<b>450</b>	<b>198</b>	<b>1.115</b>	<b>23</b>	
ASTURIAS (PRINCIPADO DE)	651	32	2.797	369	302	210	612	5	
<b>BALEARS (ILLES)</b>	<b>1.230</b>	<b>65</b>	<b>2.439</b>	<b>172</b>	<b>253</b>	<b>393</b>	<b>844</b>	<b>15</b>	
LAS PALMAS	1.355	74	4.421	480	251	258	934	24	
STA. C. TENERIFE	920	49	3.785	275	182	293	588	19	
<b>CANARIAS</b>	<b>2.275</b>	<b>123</b>	<b>8.206</b>	<b>755</b>	<b>433</b>	<b>551</b>	<b>1.522</b>	<b>43</b>	
<b>CANTABRIA</b>	<b>478</b>	<b>37</b>	<b>2.108</b>	<b>78</b>	<b>193</b>	<b>122</b>	<b>226</b>	<b>6</b>	
ALBACETE	328	17	701	241	103	45	116	1	
CIUDAD REAL	301	23	721	187	133	47	162	3	
CUENCA	225	8	270	132	59	22	63	2	
GUADALAJARA	174	8	2.913	77	45	13	191	1	
TOLEDO	571	24	1.746	349	99	97	168	1	
<b>CASTILLA-LA MANCHA</b>	<b>1.599</b>	<b>80</b>	<b>6.351</b>	<b>986</b>	<b>439</b>	<b>224</b>	<b>700</b>	<b>8</b>	
AVILA	115	5	498	128	53	20	44	5	
BURGOS	280	9	1.457	107	155	41	135	1	
LEON	319	29	1.019	181	87	61	150	1	
PALENCIA	128	12	550	30	44	39	41		
SALAMANCA	225	16	808	183	124	52	232	2	
SEGOVIA	91	3	508	88	80	11	80	1	
SORIA	82	3	304	49	27	15	26	1	
VALLADOLID	447	29	3.247	123	255	74	430	2	
ZAMORA	94	4	313	98	16	100	36	2	
<b>CASTILLA Y LEON</b>	<b>1.781</b>	<b>110</b>	<b>8.704</b>	<b>987</b>	<b>841</b>	<b>413</b>	<b>1.174</b>	<b>15</b>	
BARCELONA	4.741	543	33.689	710	1.597	3.363	5.602	61	4
GIRONA	558	28	2.012	121	145	195	450	11	
LLEIDA	382	13	1.081	107	80	85	346	2	
TARRAGONA	583	26	2.944	116	170	313	552	6	
<b>CATALUÑA</b>	<b>6.264</b>	<b>610</b>	<b>39.726</b>	<b>1.054</b>	<b>1.992</b>	<b>3.956</b>	<b>6.950</b>	<b>80</b>	<b>4</b>
ALICANTE/ALACANT	1.708	160	4.473	273	407	276	1.649	33	
CASTELLON/CASTELLO	999	19	2.208	180	187	36	520	3	
VALENCIA	3.082	109	19.649	575	1.151	708	2.674	43	
<b>COM. VALENCIANA</b>	<b>5.789</b>	<b>288</b>	<b>26.330</b>	<b>1.028</b>	<b>1.745</b>	<b>1.020</b>	<b>4.843</b>	<b>79</b>	
BADAJOS	358	33	980	1.411	125	50	295	3	
CACERES	234	15	645	176	86	54	233	3	
<b>EXTREMADURA</b>	<b>592</b>	<b>48</b>	<b>1.625</b>	<b>1.587</b>	<b>211</b>	<b>104</b>	<b>528</b>	<b>6</b>	
A CORUÑA	1.439	77	4.421	116	261	176	1.572	4	
LUGO	280	11	623	79	51	71	108	1	
OURENSE	219	3	572	43	46	21	107		
PONTEVEDRA	2.702	48	4.563	77	255	186	612	2	
<b>GALICIA</b>	<b>4.640</b>	<b>139</b>	<b>10.179</b>	<b>315</b>	<b>613</b>	<b>454</b>	<b>2.399</b>	<b>7</b>	
MADRID (COM. DE)	6.042	812	42.117	1.032	2.403	1.141	6.818	155	5
MURCIA (REGION DE)	1.961	56	12.373	253	360	418	1.301	5	
<b>NAVARRA (COM. FORAL DE)</b>	<b>368</b>	<b>21</b>	<b>3.963</b>	<b>158</b>	<b>221</b>	<b>152</b>	<b>432</b>	<b>3</b>	<b>1</b>
ALAVA	280	19	2.546	48	82	69	177		
GUIPUZCOA	657	45	3.440	124	235	222	765		
VIZCAYA	961	98	8.648	132	374	341	1.317	6	
<b>PAIS VASCO</b>	<b>1.898</b>	<b>162</b>	<b>14.634</b>	<b>304</b>	<b>691</b>	<b>632</b>	<b>2.259</b>	<b>6</b>	
RIOJA (LA)	227	14	1.487	42	65	49	202	4	
CEUTA	73		103	214	17	46	16	2	
MELILLA	22		57	18	10	36	27		
EXTRANJERO	8		38	4		1	10		
<b>TOTAL</b>	<b>45.388</b>	<b>3.174</b>	<b>216.703</b>	<b>15.446</b>	<b>14.796</b>	<b>11.625</b>	<b>38.168</b>	<b>562</b>	<b>13</b>

**19.2.2M TOTAL CONTRATOS DE TRABAJO INICIALES SEGÚN SECCIÓN DE ACTIVIDAD ECONÓMICA POR COMUNIDADES AUTÓNOMAS Y PROVINCIAS. MUJERES. MES**

**NOVIEMBRE 2006**

	TOTAL	A. AGRICULTURA Y GANADERIA	B. PESCA	C. INDUSTRIAS EXTRACTIVAS	D. INDUSTRIAS MANUFACT.	E. P.DIST.ELE. GAS Y AGUA	F. CONSTRUC- CIÓN	G. COMERCIO REPARAC.	H. HOSTELERIA
ALMERIA	13.582	2.811		2	314		287	4.460	1.177
CADIZ	17.891	2.796	6	6	494	15	424	2.431	2.265
CORDOBA	16.647	8.541		1	700	8	933	1.214	595
GRANADA	16.036	4.111			351	5	922	2.394	1.195
HUELVA	10.791	5.238	4	3	244	2	334	776	626
JAEN	11.071	3.932		1	534	16	336	841	559
MALAGA	24.813	3.447	3		590	10	1.330	3.522	3.410
SEVILLA	39.737	12.469		5	1.077	32	1.031	3.992	2.583
<b>ANDALUCIA</b>	<b>150.568</b>	<b>43.345</b>	<b>13</b>	<b>18</b>	<b>4.304</b>	<b>88</b>	<b>5.597</b>	<b>19.630</b>	<b>12.410</b>
HUESCA	2.134	56			175	2	74	313	402
TERUEL	1.166	26		1	101	1	41	124	204
ZARAGOZA	15.358	238		5	1.388	5	255	2.162	1.536
<b>ARAGON</b>	<b>18.658</b>	<b>320</b>		<b>6</b>	<b>1.664</b>	<b>8</b>	<b>370</b>	<b>2.599</b>	<b>2.142</b>
<b>ASTURIAS (PRINCIPADO DE)</b>	<b>12.237</b>	<b>23</b>		<b>2</b>	<b>404</b>	<b>7</b>	<b>161</b>	<b>1.999</b>	<b>1.896</b>
<b>BALEARS (ILLES)</b>	<b>13.456</b>	<b>43</b>	<b>4</b>	<b>3</b>	<b>335</b>	<b>9</b>	<b>372</b>	<b>2.145</b>	<b>3.152</b>
LAS PALMAS	17.340	313	2	1	290	9	297	3.136	3.267
STA. C. TENERIFE	15.165	439	1		195	11	342	2.525	2.462
<b>CANARIAS</b>	<b>32.505</b>	<b>752</b>	<b>3</b>	<b>1</b>	<b>485</b>	<b>20</b>	<b>639</b>	<b>5.661</b>	<b>5.729</b>
<b>CANTABRIA</b>	<b>7.219</b>	<b>12</b>	<b>1</b>	<b>1</b>	<b>414</b>	<b>1</b>	<b>88</b>	<b>1.044</b>	<b>1.302</b>
ALBACETE	4.310	308		1	326	6	158	681	499
CIUDAD REAL	4.071	91			412	3	429	498	446
CUENCA	1.835	174		1	159	2	62	248	251
GUADALAJARA	3.969	13	2	3	103		75	272	278
TOLEDO	7.246	161			717	21	330	718	1.238
<b>CASTILLA-LA MANCHA</b>	<b>21.431</b>	<b>747</b>	<b>2</b>	<b>5</b>	<b>1.717</b>	<b>32</b>	<b>1.054</b>	<b>2.417</b>	<b>2.712</b>
AVILA	2.054	59			59	1	55	157	354
BURGOS	4.848	40			430	3	77	569	540
LEON	4.350	38		11	261	1	60	729	723
PALENCIA	2.145	15		1	307	1	26	222	258
SALAMANCA	3.725	14		3	92	1	96	421	626
SEGOVIA	1.931	141		2	146	1	56	191	237
SORIA	1.090	7			106	1	7	92	122
VALLADOLID	7.897	97			255	25	117	979	787
ZAMORA	2.114	52		2	82		33	223	247
<b>CASTILLA Y LEON</b>	<b>30.154</b>	<b>463</b>		<b>19</b>	<b>1.738</b>	<b>34</b>	<b>527</b>	<b>3.583</b>	<b>3.894</b>
BARCELONA	89.064	156		3	4.867	24	1.205	12.049	5.589
GIRONA	7.954	36			527	7	212	1.322	1.057
LLEIDA	4.743	124	2	1	303	3	94	818	664
TARRAGONA	10.176	337	3	4	532	6	323	1.661	1.214
<b>CATALUÑA</b>	<b>111.937</b>	<b>653</b>	<b>5</b>	<b>8</b>	<b>6.229</b>	<b>40</b>	<b>1.834</b>	<b>15.850</b>	<b>8.524</b>
ALICANTE/ALACANT	20.199	957	1	5	2.249	14	468	3.583	3.459
CASTELLON/CASTELLO	9.726	754	6	1	648	9	275	2.439	1.601
VALENCIA	45.244	1.763	4	5	2.592	31	767	7.998	4.745
<b>COM. VALENCIANA</b>	<b>75.169</b>	<b>3.474</b>	<b>11</b>	<b>11</b>	<b>5.489</b>	<b>54</b>	<b>1.510</b>	<b>14.020</b>	<b>9.805</b>
BADAJOS	8.887	2.989		4	488	6	162	935	766
CACERES	5.333	1.410			180	3	862	429	493
<b>EXTREMADURA</b>	<b>14.220</b>	<b>4.399</b>		<b>4</b>	<b>668</b>	<b>9</b>	<b>1.024</b>	<b>1.364</b>	<b>1.259</b>
A CORUÑA	13.971	31	43	3	1.132	9	206	1.886	1.403
LUGO	3.159	23		14	104		33	491	382
OURENSE	2.556	41		28	241		56	426	245
PONTEVEDRA	11.414	185	17	3	943	1	143	1.877	1.469
<b>GALICIA</b>	<b>31.100</b>	<b>280</b>	<b>60</b>	<b>48</b>	<b>2.420</b>	<b>10</b>	<b>438</b>	<b>4.680</b>	<b>3.499</b>
MADRID (COM. DE)	106.930	154		10	3.054	41	1.698	14.578	10.203
MURCIA (REGION DE)	26.732	3.925	3	1	1.656	29	529	4.037	4.107
NAVARRA (COM. FORAL DE)	11.159	317		1	1.091	18	161	1.188	1.106
ALAVA	5.435	43			244	1	67	712	590
GUIPUZCOA	12.181	15	1		949	1	86	1.481	1.068
VIZCAYA	19.907	13	1	3	839	11	292	2.573	1.737
<b>PAIS VASCO</b>	<b>37.523</b>	<b>71</b>	<b>2</b>	<b>3</b>	<b>2.032</b>	<b>13</b>	<b>445</b>	<b>4.766</b>	<b>3.395</b>
RIOJA (LA)	4.791	421			538		62	583	794
CEUTA	780	1			3		4	72	95
MELILLA	836	3			5		9	65	86
EXTRANJERO	243	3			11		4	7	14
<b>TOTAL</b>	<b>707.648</b>	<b>59.406</b>	<b>104</b>	<b>141</b>	<b>34.257</b>	<b>413</b>	<b>16.526</b>	<b>100.288</b>	<b>76.124</b>

**19.2.2M TOTAL CONTRATOS DE TRABAJO INICIALES SEGÚN SECCIÓN DE ACTIVIDAD ECONÓMICA POR COMUNIDADES AUTÓNOMAS Y PROVINCIAS. MUJERES. MES (Continuación)**

**NOVIEMBRE 2006**

	I. TTES., ALMAC. .Y COMUNIC.	J. INTERMEDIAC. FINANCIERA	K. ACT. INMOB. Y ALQUILER	L. EDUCACIÓ N	M. ACT. SANIT. Y SER. SOC.	N. OTRAS ACT. SOCIALES	O. PERSONAL DOMÉSTICO	P. TR. N/C SER. EXC. TTES.	Q. PEONES
ALMERIA	533	84	2.076	538	259	725	307	9	
CADIZ	492	119	4.342	1.499	762	1.121	1.074	45	
CORDOBA	198	73	2.236	577	394	718	445	14	
GRANADA	211	96	3.429	737	783	651	1.089	62	
HUELVA	269	38	1.653	829	242	242	290	1	
JAEN	197	71	1.151	2.079	316	695	326	17	
MALAGA	456	166	7.624	737	921	1.153	1.418	26	
SEVILLA	777	202	10.827	2.342	1.418	1.265	1.688	22	
<b>ANDALUCIA</b>	<b>3.133</b>	<b>849</b>	<b>33.338</b>	<b>9.338</b>	<b>5.095</b>	<b>6.570</b>	<b>6.637</b>	<b>196</b>	
HUESCA	58	18	561	143	52	131	137	12	
TERUEL	188	11	186	100	29	69	73	12	
ZARAGOZA	370	111	6.390	268	608	1.059	918	45	
<b>ARAGON</b>	<b>616</b>	<b>140</b>	<b>7.137</b>	<b>511</b>	<b>689</b>	<b>1.259</b>	<b>1.128</b>	<b>69</b>	
ASTURIAS (PRINCIPADO DE)	277	70	4.152	570	481	1.238	953	4	
<b>BALEARS (ILLES)</b>	<b>698</b>	<b>120</b>	<b>3.416</b>	<b>353</b>	<b>550</b>	<b>1.222</b>	<b>1.000</b>	<b>33</b>	
LAS PALMAS	590	80	6.274	637	404	877	1.128	35	
STA. C. TENERIFE	407	108	5.940	500	397	998	801	39	
<b>CANARIAS</b>	<b>997</b>	<b>188</b>	<b>12.214</b>	<b>1.137</b>	<b>801</b>	<b>1.875</b>	<b>1.929</b>	<b>74</b>	
<b>CANTABRIA</b>	<b>316</b>	<b>104</b>	<b>2.297</b>	<b>261</b>	<b>235</b>	<b>767</b>	<b>374</b>	<b>2</b>	
ALBACETE	198	29	955	505	184	215	214	31	
CIUDAD REAL	190	34	958	347	182	267	207	7	
CUENCA	102	12	322	256	39	127	65	15	
GUADALAJARA	107	17	2.414	225	74	185	195	6	
TOLEDO	481	33	1.956	690	170	473	246	12	
<b>CASTILLA-LA MANCHA</b>	<b>1.078</b>	<b>125</b>	<b>6.605</b>	<b>2.023</b>	<b>649</b>	<b>1.267</b>	<b>927</b>	<b>71</b>	
AVILA	69	7	879	107	82	130	87	8	
BURGOS	355	30	1.762	191	218	446	179	8	
LEON	304	46	1.324	209	171	325	142	6	
PALENCIA	101	12	679	104	52	277	89	1	
SALAMANCA	238	17	1.222	186	234	348	217	10	
SEGOVIA	34	11	591	139	139	131	106	6	
SORIA	96	4	378	129	40	81	21	6	
VALLADOLID	523	48	3.547	139	429	465	483	3	
ZAMORA	79	5	485	124	50	666	46	20	
<b>CASTILLA Y LEON</b>	<b>1.799</b>	<b>180</b>	<b>10.867</b>	<b>1.328</b>	<b>1.415</b>	<b>2.869</b>	<b>1.370</b>	<b>68</b>	
BARCELONA	1.759	809	38.524	1.109	3.479	12.466	6.835	187	
GIRONA	411	63	2.301	358	330	861	459	10	
LLEIDA	247	33	1.170	185	227	461	395	16	
TARRAGONA	219	79	3.063	333	420	1.149	825	8	
<b>CATALUÑA</b>	<b>2.636</b>	<b>984</b>	<b>45.058</b>	<b>1.985</b>	<b>4.456</b>	<b>14.937</b>	<b>8.514</b>	<b>221</b>	
ALICANTE/ALACANT	441	263	5.388	433	663	1.015	1.210	50	
CASTELLON/CASTELLO	329	55	2.358	267	233	233	511	7	
VALENCIA	996	254	17.331	937	2.103	3.206	2.477	34	
<b>COM. VALENCIANA</b>	<b>1.766</b>	<b>572</b>	<b>25.077</b>	<b>1.637</b>	<b>2.999</b>	<b>4.454</b>	<b>4.198</b>	<b>91</b>	
BADAJOS	61	40	1.230	1.453	168	235	336	14	
CACERES	172	27	751	340	157	241	261	7	
<b>EXTREMADURA</b>	<b>233</b>	<b>67</b>	<b>1.981</b>	<b>1.793</b>	<b>325</b>	<b>476</b>	<b>597</b>	<b>21</b>	
A CORUÑA	536	142	4.766	297	538	1.390	1.586	3	
LUGO	210	13	581	228	85	814	173	8	
OURENSE	241	8	658	93	72	274	170	3	
PONTEVEDRA	853	71	3.291	288	595	1.004	666	8	
<b>GALICIA</b>	<b>1.840</b>	<b>234</b>	<b>9.296</b>	<b>906</b>	<b>1.290</b>	<b>3.482</b>	<b>2.595</b>	<b>22</b>	
MADRID (COM. DE)	3.154	1.041	52.158	2.685	4.708	5.533	7.827	82	
MURCIA (REGION DE)	853	88	7.537	439	966	992	1.542	28	
<b>NAVARRA (COM. FORAL DE)</b>	<b>115</b>	<b>64</b>	<b>4.232</b>	<b>177</b>	<b>477</b>	<b>1.591</b>	<b>603</b>	<b>17</b>	
ALAVA	300	41	2.340	127	224	369	376	1	
GUIPUZCOA	606	113	4.752	209	565	1.485	843	7	
VIZCAYA	713	193	8.673	209	639	2.652	1.349	10	
<b>PAIS VASCO</b>	<b>1.619</b>	<b>347</b>	<b>15.765</b>	<b>545</b>	<b>1.428</b>	<b>4.506</b>	<b>2.568</b>	<b>17</b>	
RIOJA (LA)	154	25	1.413	127	122	270	278	4	
CEUTA	33	1	86	298	13	156	18		
MELILLA	16	1	117	59	23	234	216	2	
EXTRANJERO	14		161	6	4	12	7		
<b>TOTAL</b>	<b>21.347</b>	<b>5.200</b>	<b>242.907</b>	<b>26.178</b>	<b>26.726</b>	<b>53.710</b>	<b>43.281</b>	<b>1.022</b>	



**20.1M CONTRATOS INDEFINIDOS ORDINARIOS SEGÚN SEXO Y EDAD POR COMUNIDADES AUTÓNOMAS Y PROVINCIAS. MES**

**NOVIEMBRE 2006**

TOTAL	HOMBRES					MUJERES					
	< 25	25 - 29	30 - 39	40 - 44	>= 45	< 25	25 - 29	30 - 39	40 - 44	>= 45	
ALMERIA	606	41	73	122	37	46	38	52	117	38	42
CADIZ	704	82	76	167	54	64	47	55	108	24	27
CORDOBA	432	49	54	112	33	37	30	31	49	14	23
GRANADA	575	57	65	141	41	27	46	49	93	27	29
HUELVA	214	30	22	54	19	23	9	16	25	13	3
JAEN	372	35	41	80	42	56	18	22	48	16	14
MALAGA	1.315	128	147	309	95	111	105	109	193	52	66
SEVILLA	1.547	148	173	407	89	77	170	157	213	39	74
<b>ANDALUCIA</b>	<b>5.765</b>	<b>570</b>	<b>651</b>	<b>1.392</b>	<b>410</b>	<b>441</b>	<b>463</b>	<b>491</b>	<b>846</b>	<b>223</b>	<b>278</b>
HUESCA	200	16	18	36	19	20	15	15	36	13	12
TERUEL	106	10	12	22	11	8	12	4	13	9	5
ZARAGOZA	1.197	135	130	260	70	100	126	106	163	47	60
<b>ARAGON</b>	<b>1.503</b>	<b>161</b>	<b>160</b>	<b>318</b>	<b>100</b>	<b>128</b>	<b>153</b>	<b>125</b>	<b>212</b>	<b>69</b>	<b>77</b>
<b>ASTURIAS (PRINCIPADO D</b>	<b>900</b>	<b>49</b>	<b>82</b>	<b>211</b>	<b>65</b>	<b>113</b>	<b>28</b>	<b>68</b>	<b>147</b>	<b>45</b>	<b>92</b>
<b>BALEARS (ILLES)</b>	<b>1.282</b>	<b>100</b>	<b>128</b>	<b>277</b>	<b>110</b>	<b>124</b>	<b>82</b>	<b>113</b>	<b>189</b>	<b>81</b>	<b>78</b>
LAS PALMAS	1.612	130	166	351	159	116	129	148	236	76	101
STA. C. TENERIFE	1.225	98	132	252	92	91	103	94	198	68	97
<b>CANARIAS</b>	<b>2.837</b>	<b>228</b>	<b>298</b>	<b>603</b>	<b>251</b>	<b>207</b>	<b>232</b>	<b>242</b>	<b>434</b>	<b>144</b>	<b>198</b>
<b>CANTABRIA</b>	<b>398</b>	<b>29</b>	<b>41</b>	<b>82</b>	<b>27</b>	<b>41</b>	<b>18</b>	<b>37</b>	<b>80</b>	<b>24</b>	<b>19</b>
ALBACETE	296	33	26	57	20	22	33	31	45	8	21
CIUDAD REAL	256	29	25	64	23	22	14	21	34	7	17
CUENCA	200	20	14	43	15	14	17	16	29	17	15
GUADALAJARA	249	31	24	59	15	13	24	27	36	9	11
TOLEDO	640	69	80	155	37	55	32	48	81	40	43
<b>CASTILLA-LA MANCHA</b>	<b>1.641</b>	<b>182</b>	<b>169</b>	<b>378</b>	<b>110</b>	<b>126</b>	<b>120</b>	<b>143</b>	<b>225</b>	<b>81</b>	<b>107</b>
AVILA	167	18	12	42	12	12	19	10	29	5	8
BURGOS	372	45	49	74	22	25	30	25	45	22	35
LEON	380	33	48	86	20	42	33	32	50	17	19
PALENCIA	111	9	8	22	8	8	3	10	24	8	11
SALAMANCA	330	33	29	78	23	29	19	28	44	19	28
SEGOVIA	275	30	34	69	21	23	17	26	31	12	12
SORIA	83	1	9	19	9	6	9	5	15	1	9
VALLADOLID	465	54	43	112	29	46	30	48	66	20	17
ZAMORA	129	15	11	25	7	7	14	12	16	7	15
<b>CASTILLA Y LEON</b>	<b>2.312</b>	<b>238</b>	<b>243</b>	<b>527</b>	<b>151</b>	<b>198</b>	<b>174</b>	<b>196</b>	<b>320</b>	<b>111</b>	<b>154</b>
BARCELONA	12.819	1.254	1.466	2.823	787	951	1.277	1.227	1.795	558	681
GIRONA	1.425	145	141	299	103	121	114	140	191	73	98
LLEIDA	746	96	71	162	49	76	61	59	87	44	41
TARRAGONA	1.140	94	136	251	92	94	123	89	141	44	76
<b>CATALUÑA</b>	<b>16.130</b>	<b>1.589</b>	<b>1.814</b>	<b>3.535</b>	<b>1.031</b>	<b>1.242</b>	<b>1.575</b>	<b>1.515</b>	<b>2.214</b>	<b>719</b>	<b>896</b>
ALICANTE/ALACANT	2.288	213	255	504	145	212	198	184	326	107	144
CASTELLON/CASTELLO	1.266	89	118	261	87	115	107	95	184	87	123
VALENCIA	3.818	338	381	918	273	309	348	317	527	156	251
<b>COM. VALENCIANA</b>	<b>7.372</b>	<b>640</b>	<b>754</b>	<b>1.683</b>	<b>505</b>	<b>636</b>	<b>653</b>	<b>596</b>	<b>1.037</b>	<b>350</b>	<b>518</b>
BADAJOS	557	66	72	135	25	47	52	52	53	39	16
CACERES	230	13	16	73	16	28	18	17	32	11	6
<b>EXTREMADURA</b>	<b>787</b>	<b>79</b>	<b>88</b>	<b>208</b>	<b>41</b>	<b>75</b>	<b>70</b>	<b>69</b>	<b>85</b>	<b>50</b>	<b>22</b>
A CORUÑA	832	66	88	214	74	83	39	61	102	51	54
LUGO	343	26	46	94	45	48	9	14	30	12	19
OURENSE	133	9	11	37	11	19	8	12	17	3	6
PONTEVEDRA	627	54	67	185	61	60	37	49	67	17	30
<b>GALICIA</b>	<b>1.935</b>	<b>155</b>	<b>212</b>	<b>530</b>	<b>191</b>	<b>210</b>	<b>93</b>	<b>136</b>	<b>216</b>	<b>83</b>	<b>109</b>
MADRID (COM. DE)	17.524	1.653	2.386	4.358	1.079	1.095	1.373	1.751	2.596	580	653
MURCIA (REGION DE)	2.720	228	310	650	187	215	209	260	360	139	162
NAVARRA (COM. FORAL DE	662	43	66	147	48	51	62	76	102	35	32
ALAVA	288	26	30	69	30	26	12	32	41	8	14
GUIPUZCOA	542	40	41	134	44	51	30	44	93	30	35
VIZCAYA	1.073	94	140	265	74	79	76	99	158	38	50
<b>PAIS VASCO</b>	<b>1.903</b>	<b>160</b>	<b>211</b>	<b>468</b>	<b>148</b>	<b>156</b>	<b>118</b>	<b>175</b>	<b>292</b>	<b>76</b>	<b>99</b>
RIOJA (LA)	486	47	68	93	38	42	36	46	74	9	33
CEUTA	35	1	2	13		4		6	7	1	1
MELILLA	70	6	8	14	5	3	10	6	8	5	5
EXTRANJERO	11	1	3	3		1		1	2		
<b>TOTAL</b>	<b>66.273</b>	<b>6.159</b>	<b>7.694</b>	<b>15.490</b>	<b>4.497</b>	<b>5.108</b>	<b>5.469</b>	<b>6.052</b>	<b>9.446</b>	<b>2.825</b>	<b>3.533</b>

**20.2M CONTRATOS INDEFINIDOS ORDINARIOS SEGÚN SEXO Y TIPO DE JORNADA POR COMUNIDADES AUTÓNOMAS Y PROVINCIAS. MES**

NOVIEMBRE 2006

	TOTAL	AMBOS SEXOS			HOMBRES			MUJERES		
		JORNADA PARCIAL	JORNADA COMPLETA	FIJOS DISCONTINUOS	JORNADA PARCIAL	JORNADA COMPLETA	FIJOS DISCONTINUOS	JORNADA PARCIAL	JORNADA COMPLETA	FIJOS DISCONTINUOS
ALMERIA	606	94	345	167	36	222	61	58	123	106
CADIZ	704	225	436	43	118	299	26	107	137	17
CORDOBA	432	128	288	16	67	210	8	61	78	8
GRANADA	575	134	381	60	51	256	24	83	125	36
HUELVA	214	52	110	52	32	69	47	20	41	5
JAEN	372	104	187	81	47	133	74	57	54	7
MALAGA	1.315	288	910	117	138	615	37	150	295	80
SEVILLA	1.547	443	1.045	59	183	692	19	260	353	40
<b>ANDALUCIA</b>	<b>5.765</b>	<b>1.468</b>	<b>3.702</b>	<b>595</b>	<b>672</b>	<b>2.496</b>	<b>296</b>	<b>796</b>	<b>1.206</b>	<b>299</b>
HUESCA	200	47	125	28	17	78	14	30	47	14
TERUEL	106	23	80	3	3	60		20	20	3
ZARAGOZA	1.197	351	748	98	141	501	53	210	247	45
<b>ARAGON</b>	<b>1.503</b>	<b>421</b>	<b>953</b>	<b>129</b>	<b>161</b>	<b>639</b>	<b>67</b>	<b>260</b>	<b>314</b>	<b>62</b>
ASTURIAS (PRINCIPADO DE)	900	184	640	76	63	399	58	121	241	18
<b>BALEARS (ILLES)</b>	<b>1.282</b>	<b>259</b>	<b>816</b>	<b>207</b>	<b>113</b>	<b>521</b>	<b>105</b>	<b>146</b>	<b>295</b>	<b>102</b>
LAS PALMAS	1.612	278	1.075	259	127	704	91	151	371	168
STA. C. TENERIFE	1.225	248	824	153	100	521	44	148	303	109
<b>CANARIAS</b>	<b>2.837</b>	<b>526</b>	<b>1.899</b>	<b>412</b>	<b>227</b>	<b>1.225</b>	<b>135</b>	<b>299</b>	<b>674</b>	<b>277</b>
<b>CANTABRIA</b>	<b>398</b>	<b>114</b>	<b>244</b>	<b>40</b>	<b>47</b>	<b>145</b>	<b>28</b>	<b>67</b>	<b>99</b>	<b>12</b>
ALBACETE	296	74	178	44	29	119	10	45	59	34
CIUDAD REAL	256	43	201	12	15	145	3	28	56	9
CUENCA	200	35	118	47	18	82	6	17	36	41
GUADALAJARA	249	55	187	7	22	117	3	33	70	4
TOLEDO	640	105	528	7	33	360	3	72	168	4
<b>CASTILLA-LA MANCHA</b>	<b>1.641</b>	<b>312</b>	<b>1.212</b>	<b>117</b>	<b>117</b>	<b>823</b>	<b>25</b>	<b>195</b>	<b>389</b>	<b>92</b>
AVILA	167	36	96	35	19	73	4	17	23	31
BURGOS	372	122	237	13	55	158	2	67	79	11
LEON	380	127	240	13	54	169	6	73	71	7
PALENCIA	111	21	83	7	8	45	2	13	38	5
SALAMANCA	330	122	175	33	64	112	16	58	63	17
SEGOVIA	275	43	199	33	19	146	12	24	53	21
SORIA	83	23	58	2	7	36	1	16	22	1
VALLADOLID	465	116	313	36	57	213	14	59	100	22
ZAMORA	129	61	64	4	23	42		38	22	4
<b>CASTILLA Y LEON</b>	<b>2.312</b>	<b>671</b>	<b>1.465</b>	<b>176</b>	<b>306</b>	<b>994</b>	<b>57</b>	<b>365</b>	<b>471</b>	<b>119</b>
BARCELONA	12.819	2.853	8.638	1.328	1.258	5.617	406	1.595	3.021	922
GERONA	1.425	321	854	250	134	551	124	187	303	126
LLEIDA	746	172	455	119	67	341	46	105	114	73
TARRAGONA	1.140	216	694	230	72	484	111	144	210	119
<b>CATALUÑA</b>	<b>16.130</b>	<b>3.562</b>	<b>10.641</b>	<b>1.927</b>	<b>1.531</b>	<b>6.993</b>	<b>687</b>	<b>2.031</b>	<b>3.648</b>	<b>1.240</b>
ALICANTE/ALACANT	2.288	458	1.371	459	204	895	230	254	476	229
CASTELLON/CASTELLO	1.266	163	530	573	56	361	253	107	169	320
VALENCIA	3.818	744	2.129	945	289	1.383	547	455	746	398
<b>COM. VALENCIANA</b>	<b>7.372</b>	<b>1.365</b>	<b>4.030</b>	<b>1.977</b>	<b>549</b>	<b>2.639</b>	<b>1.030</b>	<b>816</b>	<b>1.391</b>	<b>947</b>
BADAJOS	557	99	370	88	48	267	30	51	103	58
CACERES	230	46	174	10	14	125	7	32	49	3
<b>EXTREMADURA</b>	<b>787</b>	<b>145</b>	<b>544</b>	<b>98</b>	<b>62</b>	<b>392</b>	<b>37</b>	<b>83</b>	<b>152</b>	<b>61</b>
A CORUÑA	832	137	653	42	62	432	31	75	221	11
LUGO	343	51	187	105	21	141	97	30	46	8
OURENSE	133	20	104	9	5	74	8	15	30	1
PONTEVEDRA	627	91	483	53	27	365	35	64	118	18
<b>GALICIA</b>	<b>1.935</b>	<b>299</b>	<b>1.427</b>	<b>209</b>	<b>115</b>	<b>1.012</b>	<b>171</b>	<b>184</b>	<b>415</b>	<b>38</b>
MADRID (COM. DE)	17.524	3.642	13.177	705	1.709	8.601	261	1.933	4.576	444
MURCIA (REGION DE)	2.720	348	1.007	1.365	134	696	760	214	311	605
<b>NAVARRA (COM. FORAL DE)</b>	<b>662</b>	<b>185</b>	<b>398</b>	<b>79</b>	<b>77</b>	<b>249</b>	<b>29</b>	<b>108</b>	<b>149</b>	<b>50</b>
ALAVA	288	72	211	5	28	148	5	44	63	
GUIPUZCOA	542	130	321	91	59	221	30	71	100	61
VIZCAYA	1.073	302	697	74	162	466	24	140	231	50
<b>PAIS VASCO</b>	<b>1.903</b>	<b>504</b>	<b>1.229</b>	<b>170</b>	<b>249</b>	<b>835</b>	<b>59</b>	<b>255</b>	<b>394</b>	<b>111</b>
RIOJA (LA)	486	150	315	21	71	206	11	79	109	10
CEUTA	35	11	24		5	15		6	9	
MELILLA	70	26	43	1	11	24	1	15	19	
EXTRANJERO	11	1	10		1	7			3	
<b>TOTAL</b>	<b>66.273</b>	<b>14.193</b>	<b>43.776</b>	<b>8.304</b>	<b>6.220</b>	<b>28.911</b>	<b>3.817</b>	<b>7.973</b>	<b>14.865</b>	<b>4.487</b>

**21.1M CONTRATOS INDEFINIDOS FOMENTO DEL EMPLEO SEGÚN SEXO Y EDAD POR COMUNIDADES AUTÓNOMAS Y PROVINCIAS. MES**

**NOVIEMBRE 2006**

TOTAL	HOMBRES					MUJERES					
	< 25	25 - 29	30 - 39	40 - 44	>= 45	< 25	25 - 29	30 - 39	40 - 44	>= 45	
ALMERIA	413	43	62	15	1	63	75	59	44	14	37
CADIZ	445	45	68	23	4	63	65	56	69	20	32
CORDOBA	313	29	53	14	5	51	41	51	44	13	12
GRANADA	511	52	56	17	7	68	75	78	77	29	52
HUELVA	177	16	26	6		15	35	34	28	5	12
JAEN	253	40	42	6	1	22	44	48	22	11	17
MALAGA	1.021	117	102	26	4	109	190	150	146	59	118
SEVILLA	1.044	126	129	39	7	114	163	190	162	36	78
<b>ANDALUCIA</b>	<b>4.177</b>	<b>468</b>	<b>538</b>	<b>146</b>	<b>29</b>	<b>505</b>	<b>688</b>	<b>666</b>	<b>592</b>	<b>187</b>	<b>358</b>
HUESCA	192	16	19	4	1	27	34	26	39	7	19
TERUEL	97	14	12	5		6	12	13	20	6	9
ZARAGOZA	924	106	96	16	7	115	177	132	133	42	100
<b>ARAGON</b>	<b>1.213</b>	<b>136</b>	<b>127</b>	<b>25</b>	<b>8</b>	<b>148</b>	<b>223</b>	<b>171</b>	<b>192</b>	<b>55</b>	<b>128</b>
<b>ASTURIAS (PRINCIPADO D</b>	<b>679</b>	<b>89</b>	<b>82</b>	<b>15</b>	<b>5</b>	<b>74</b>	<b>99</b>	<b>106</b>	<b>86</b>	<b>37</b>	<b>86</b>
<b>BALEARS (ILLES)</b>	<b>609</b>	<b>68</b>	<b>75</b>	<b>17</b>	<b>2</b>	<b>89</b>	<b>116</b>	<b>68</b>	<b>81</b>	<b>21</b>	<b>72</b>
LAS PALMAS	791	103	86	21	5	103	132	117	114	39	71
STA. C. TENERIFE	606	52	62	14	6	82	91	89	112	31	67
<b>CANARIAS</b>	<b>1.397</b>	<b>155</b>	<b>148</b>	<b>35</b>	<b>11</b>	<b>185</b>	<b>223</b>	<b>206</b>	<b>226</b>	<b>70</b>	<b>138</b>
<b>CANTABRIA</b>	<b>301</b>	<b>33</b>	<b>29</b>	<b>4</b>	<b>1</b>	<b>43</b>	<b>57</b>	<b>42</b>	<b>40</b>	<b>19</b>	<b>33</b>
ALBACETE	178	14	16	2	2	36	30	25	23	9	21
CIUDAD REAL	225	29	22	9	2	32	38	28	35	12	18
CUENCA	125	24	6	3		18	24	16	15	6	13
GUADALAJARA	198	24	17	6	6	19	33	28	32	16	17
TOLEDO	477	68	50	6	2	80	88	64	65	17	37
<b>CASTILLA-LA MANCHA</b>	<b>1.203</b>	<b>159</b>	<b>111</b>	<b>26</b>	<b>12</b>	<b>185</b>	<b>213</b>	<b>161</b>	<b>170</b>	<b>60</b>	<b>106</b>
AVILA	177	19	26	3	2	13	23	33	36	9	13
BURGOS	271	18	26	9	4	40	41	33	36	18	46
LEON	354	40	31	11		44	68	46	59	14	41
PALENCIA	139	17	16	4		16	27	17	16	10	16
SALAMANCA	276	52	26	9	2	42	41	39	29	14	22
SEGOVIA	137	21	20	3	1	17	15	20	22	8	10
SORIA	59	13	7	3	1	7	8	7	9	2	2
VALLADOLID	386	47	50	18	3	44	59	53	66	15	31
ZAMORA	112	14	9	4		14	23	19	13	2	14
<b>CASTILLA Y LEON</b>	<b>1.911</b>	<b>241</b>	<b>211</b>	<b>64</b>	<b>13</b>	<b>237</b>	<b>305</b>	<b>267</b>	<b>286</b>	<b>92</b>	<b>195</b>
BARCELONA	7.833	958	759	234	43	939	1.354	968	1.209	349	1.020
GIRONA	901	115	94	17	3	121	146	88	161	43	113
LLEIDA	419	47	34	7	1	54	61	57	73	25	60
TARRAGONA	791	85	90	14	2	104	152	98	106	41	99
<b>CATALUÑA</b>	<b>9.944</b>	<b>1.205</b>	<b>977</b>	<b>272</b>	<b>49</b>	<b>1.218</b>	<b>1.713</b>	<b>1.211</b>	<b>1.549</b>	<b>458</b>	<b>1.292</b>
ALICANTE/ALACANT	1.499	142	134	32	13	250	223	216	214	65	210
CASTELLON/CASTELLO	612	71	64	16	2	75	117	73	89	26	79
VALENCIA	2.232	243	250	58	10	367	316	279	319	92	298
<b>COM. VALENCIANA</b>	<b>4.343</b>	<b>456</b>	<b>448</b>	<b>106</b>	<b>25</b>	<b>692</b>	<b>656</b>	<b>568</b>	<b>622</b>	<b>183</b>	<b>587</b>
BADAJOS	519	96	63	13	6	65	106	75	54	17	24
CACERES	287	34	34	10	1	33	55	45	35	15	25
<b>EXTREMADURA</b>	<b>806</b>	<b>130</b>	<b>97</b>	<b>23</b>	<b>7</b>	<b>98</b>	<b>161</b>	<b>120</b>	<b>89</b>	<b>32</b>	<b>49</b>
A CORUÑA	574	58	72	15	5	84	79	93	80	21	67
LUGO	193	25	20	6	1	36	25	27	26	7	20
OURENSE	207	27	17	4	1	30	42	22	26	10	28
PONTEVEDRA	588	56	71	14	4	75	89	114	96	13	56
<b>GALICIA</b>	<b>1.562</b>	<b>166</b>	<b>180</b>	<b>39</b>	<b>11</b>	<b>225</b>	<b>235</b>	<b>256</b>	<b>228</b>	<b>51</b>	<b>171</b>
MADRID (COM. DE)	9.873	1.317	1.141	305	56	836	1.836	1.437	1.569	473	903
MURCIA (REGION DE)	1.152	144	136	36	4	120	213	157	168	52	122
NAVARRA (COM. FORAL DE)	497	54	56	10	3	57	90	69	82	16	60
ALAVA	246	24	23	12	1	27	46	39	31	13	30
GUIPUZCOA	417	26	48	15	3	59	61	66	72	22	45
VIZCAYA	888	82	94	30	8	160	124	132	125	44	89
<b>PAIS VASCO</b>	<b>1.551</b>	<b>132</b>	<b>165</b>	<b>57</b>	<b>12</b>	<b>246</b>	<b>231</b>	<b>237</b>	<b>228</b>	<b>79</b>	<b>164</b>
RIOJA (LA)	260	31	30	14		26	41	37	39	15	27
CEUTA	21	4	1			6	4	2	3		1
MELILLA	32	5	2			3	7	7	7		1
EXTRANJERO	9					2			1	1	5
<b>TOTAL</b>	<b>41.540</b>	<b>4.993</b>	<b>4.554</b>	<b>1.194</b>	<b>248</b>	<b>4.995</b>	<b>7.111</b>	<b>5.788</b>	<b>6.258</b>	<b>1.901</b>	<b>4.498</b>

**21.2M CONTRATOS INDEFINIDOS FOMENTO DEL EMPLEO SEGÚN SEXO Y TIPO DE JORNADA POR COMUNIDADES AUTÓNOMAS Y PROVINCIAS. MES**

**NOVIEMBRE 2006**

	TOTAL	AMBOS SEXOS			HOMBRES			MUJERES		
		JORNADA PARCIAL	JORNADA COMPLETA	FIJOS DISCONTINUOS	JORNADA PARCIAL	JORNADA COMPLETA	FIJOS DISCONTINUOS	JORNADA PARCIAL	JORNADA COMPLETA	FIJOS DISCONTINUOS
ALMERIA	413	90	254	69	27	135	22	63	119	47
CADIZ	445	146	286	13	40	155	8	106	131	5
CORDOBA	313	76	229	8	12	136	4	64	93	4
GRANADA	511	120	332	59	19	166	15	101	166	44
HUELVA	177	47	115	15	11	48	4	36	67	11
JAEN	253	76	148	29	25	82	4	51	66	25
MALAGA	1.021	279	574	168	68	279	11	211	295	157
SEVILLA	1.044	292	738	14	77	335	3	215	403	11
<b>ANDALUCIA</b>	<b>4.177</b>	<b>1.126</b>	<b>2.676</b>	<b>375</b>	<b>279</b>	<b>1.336</b>	<b>71</b>	<b>847</b>	<b>1.340</b>	<b>304</b>
HUESCA	192	65	96	31	14	46	7	51	50	24
TERUEL	97	18	78	1	3	34		15	44	1
ZARAGOZA	924	286	618	20	37	295	8	249	323	12
<b>ARAGON</b>	<b>1.213</b>	<b>369</b>	<b>792</b>	<b>52</b>	<b>54</b>	<b>375</b>	<b>15</b>	<b>315</b>	<b>417</b>	<b>37</b>
ASTURIAS (PRINCIPADO DE)	679	173	497	9	30	233	2	143	264	7
<b>BALEARS (ILLES)</b>	<b>609</b>	<b>137</b>	<b>445</b>	<b>27</b>	<b>25</b>	<b>219</b>	<b>7</b>	<b>112</b>	<b>226</b>	<b>20</b>
LAS PALMAS	791	232	534	25	57	256	5	175	278	20
STA. C. TENERIFE	606	106	438	62	22	185	9	84	253	53
<b>CANARIAS</b>	<b>1.397</b>	<b>338</b>	<b>972</b>	<b>87</b>	<b>79</b>	<b>441</b>	<b>14</b>	<b>259</b>	<b>531</b>	<b>73</b>
<b>CANTABRIA</b>	<b>301</b>	<b>87</b>	<b>207</b>	<b>7</b>	<b>16</b>	<b>92</b>	<b>2</b>	<b>71</b>	<b>115</b>	<b>5</b>
ALBACETE	178	51	126	1	8	62		43	64	1
CIUDAD REAL	225	40	176	9	7	86	1	33	90	8
CUENCA	125	24	95	6	4	47		20	48	6
GUADALAJARA	198	24	165	9	5	66	1	19	99	8
TOLEDO	477	109	363	5	14	190	2	95	173	3
<b>CASTILLA-LA MANCHA</b>	<b>1.203</b>	<b>248</b>	<b>925</b>	<b>30</b>	<b>38</b>	<b>451</b>	<b>4</b>	<b>210</b>	<b>474</b>	<b>26</b>
AVILA	177	21	147	9	7	54	2	14	93	7
BURGOS	271	61	206	4	3	94		58	112	4
LEON	354	107	242	5	16	110		91	132	5
PALENCIA	139	35	101	3	8	45		27	56	3
SALAMANCA	276	73	185	18	18	103	10	55	82	8
SEGOVIA	137	24	113	3	3	59		21	54	
SORIA	59	6	49	4	1	30		5	19	4
VALLADOLID	386	123	261	2	27	135		96	126	2
ZAMORA	112	24	85	3	4	35	2	20	50	1
<b>CASTILLA Y LEON</b>	<b>1.911</b>	<b>474</b>	<b>1.389</b>	<b>48</b>	<b>87</b>	<b>665</b>	<b>14</b>	<b>387</b>	<b>724</b>	<b>34</b>
BARCELONA	7.833	2.383	5.203	247	542	2.355	36	1.841	2.848	211
GIRONA	901	196	634	71	37	287	26	159	347	45
LLEIDA	419	117	287	15	15	127	1	102	160	14
TARRAGONA	791	154	495	142	24	218	53	130	277	89
<b>CATALUÑA</b>	<b>9.944</b>	<b>2.850</b>	<b>6.619</b>	<b>475</b>	<b>618</b>	<b>2.987</b>	<b>116</b>	<b>2.232</b>	<b>3.632</b>	<b>359</b>
ALICANTE/ALACANT	1.499	390	829	280	76	389	106	314	440	174
CASTELLON/CASTELLO	612	149	346	117	25	160	43	124	186	74
VALENCIA	2.232	569	1.408	255	113	721	94	456	687	161
<b>COM. VALENCIANA</b>	<b>4.343</b>	<b>1.108</b>	<b>2.583</b>	<b>652</b>	<b>214</b>	<b>1.270</b>	<b>243</b>	<b>894</b>	<b>1.313</b>	<b>409</b>
BADAJOS	519	124	355	40	26	195	22	98	160	18
CACERES	287	52	232	3	5	105	2	47	127	1
<b>EXTREMADURA</b>	<b>806</b>	<b>176</b>	<b>587</b>	<b>43</b>	<b>31</b>	<b>300</b>	<b>24</b>	<b>145</b>	<b>287</b>	<b>19</b>
A CORUÑA	574	141	414	19	27	201	6	114	213	13
LUGO	193	28	146	19	6	75	7	22	71	12
OURENSE	207	48	158	1	9	69	1	39	89	
PONTEVEDRA	588	132	434	22	26	181	13	106	253	9
<b>GALICIA</b>	<b>1.562</b>	<b>349</b>	<b>1.152</b>	<b>61</b>	<b>68</b>	<b>526</b>	<b>27</b>	<b>281</b>	<b>626</b>	<b>34</b>
MADRID (COM. DE)	9.873	2.541	7.038	294	585	3.029	41	1.956	4.009	253
MURCIA (REGION DE)	1.152	280	630	242	48	292	100	232	338	142
<b>NAVARRA (COM. FORAL DE)</b>	<b>497</b>	<b>146</b>	<b>330</b>	<b>21</b>	<b>20</b>	<b>152</b>	<b>8</b>	<b>126</b>	<b>178</b>	<b>13</b>
ALAVA	246	89	153	4	20	65	2	69	88	2
GUIPUZCOA	417	138	269	10	20	126	5	118	143	5
VIZCAYA	888	307	576	5	66	307	1	241	269	4
<b>PAIS VASCO</b>	<b>1.551</b>	<b>534</b>	<b>998</b>	<b>19</b>	<b>106</b>	<b>498</b>	<b>8</b>	<b>428</b>	<b>500</b>	<b>11</b>
RIOJA (LA)	260	71	183	6	10	90	1	61	93	5
CEUTA	21	5	16			11		5	5	
MELILLA	32	12	20		4	6		8	14	
EXTRANJERO	9		2	7		1	1		1	6
<b>TOTAL</b>	<b>41.540</b>	<b>11.024</b>	<b>28.061</b>	<b>2.455</b>	<b>2.312</b>	<b>12.974</b>	<b>698</b>	<b>8.712</b>	<b>15.087</b>	<b>1.757</b>

## 22.1M CONTRATOS DE MINUSVÁLIDOS SEGÚN SEXO Y EDAD POR COMUNIDADES AUTÓNOMAS Y PROVINCIAS. MES

NOVIEMBRE 2006

	TOTAL	HOMBRES					MUJERES				
		< 25	25 - 29	30 - 39	40 - 44	>= 45	< 25	25 - 29	30 - 39	40 - 44	>= 45
ALMERIA	13	1	1	1	1	4		1	1	1	2
CADIZ	26	1	2	10	2	3		1	3	1	3
CORDOBA	14		1	2	4	5			1	1	
GRANADA	11		2	4	1	1	1		1		1
HUELVA	6		2		1	1			1	1	
JAEN	2					2					
MALAGA	30	3	2	3	4	7	2	1	3	1	4
SEVILLA	30	4	4	6	5	1	1	3	5		1
<b>ANDALUCIA</b>	<b>132</b>	<b>9</b>	<b>14</b>	<b>26</b>	<b>18</b>	<b>24</b>	<b>4</b>	<b>6</b>	<b>15</b>	<b>5</b>	<b>11</b>
HUESCA	10		1	1	1	5			1		1
TERUEL	2					1			1		
ZARAGOZA	25	4	2	4	1	8		1	2	1	2
<b>ARAGON</b>	<b>37</b>	<b>4</b>	<b>3</b>	<b>5</b>	<b>2</b>	<b>14</b>		<b>1</b>	<b>4</b>	<b>1</b>	<b>3</b>
ASTURIAS (PRINCIPADO D	46		5	8	9	12	1	4	1	1	5
<b>BALEARS (ILLES)</b>	<b>21</b>	<b>1</b>	<b>1</b>	<b>6</b>		<b>5</b>	<b>1</b>	<b>1</b>	<b>3</b>	<b>2</b>	<b>1</b>
LAS PALMAS	23		1	6	4	4	1	3			4
STA. C. TENERIFE	29	1	5	6	1	1	2		8	1	5
<b>CANARIAS</b>	<b>52</b>	<b>1</b>	<b>6</b>	<b>12</b>	<b>5</b>	<b>4</b>	<b>3</b>	<b>3</b>	<b>8</b>	<b>1</b>	<b>9</b>
<b>CANTABRIA</b>	<b>3</b>		<b>1</b>								<b>2</b>
ALBACETE	10	1	1	1	2	3		1			1
CIUDAD REAL	11	1	2	3	1	2				1	1
CUENCA	6				2	2		2			
GUADALAJARA	4			1					2		1
TOLEDO	13	2	3	2	1	3			1		1
<b>CASTILLA-LA MANCHA</b>	<b>44</b>	<b>4</b>	<b>6</b>	<b>7</b>	<b>6</b>	<b>10</b>		<b>3</b>	<b>3</b>	<b>1</b>	<b>4</b>
AVILA	7	2			1	1			2		1
BURGOS	9		2			5			1		1
LEON	15			3	3	4			2		3
PALENCIA	9		1		2	4					2
SALAMANCA	10				1	6	1	1		1	
SEGOVIA	6	1		2	1	2					
SORIA	4	1								1	2
VALLADOLID	11					4		3	3		1
ZAMORA	2			1							1
<b>CASTILLA Y LEON</b>	<b>73</b>	<b>4</b>	<b>3</b>	<b>6</b>	<b>8</b>	<b>26</b>	<b>1</b>	<b>4</b>	<b>8</b>	<b>2</b>	<b>11</b>
BARCELONA	156	7	11	27	11	37	10	4	20	12	17
GIRONA	18	1		6	1	3		2	5		
LLEIDA	19	2	1	4	3	9					
TARRAGONA	14	1	1	4	1	2	1		2		2
<b>CATALUÑA</b>	<b>207</b>	<b>11</b>	<b>13</b>	<b>41</b>	<b>16</b>	<b>51</b>	<b>11</b>	<b>6</b>	<b>27</b>	<b>12</b>	<b>19</b>
ALICANTE/ALACANT	34		3	4	3	11	2	1	4	1	5
CASTELLON/CASTELLO	19	1	2	5	3	6			1	1	1
VALENCIA	77	1	6	15	7	22	1	3	9	8	5
<b>COM. VALENCIANA</b>	<b>130</b>	<b>2</b>	<b>11</b>	<b>24</b>	<b>13</b>	<b>39</b>	<b>3</b>	<b>4</b>	<b>14</b>	<b>9</b>	<b>11</b>
BADAJOS	10	1		3		4					2
CACERES	9	1	1	1		4					2
<b>EXTREMADURA</b>	<b>19</b>	<b>2</b>	<b>1</b>	<b>4</b>		<b>8</b>					<b>4</b>
A CORUÑA	24	1	3	3	1	8		2	3	1	2
LUGO	3				2	1					
OURENSE	6			1	1	1			2		1
PONTEVEDRA	26		2	6	4	3		3	2	1	5
<b>GALICIA</b>	<b>59</b>	<b>1</b>	<b>5</b>	<b>10</b>	<b>8</b>	<b>13</b>		<b>5</b>	<b>7</b>	<b>2</b>	<b>8</b>
MADRID (COM. DE)	188	11	17	40	11	39	6	11	18	6	29
MURCIA (REGION DE)	65	4	6	7	10	16		5	9	3	5
NAVARRA (COM. FORAL DE	9	1		3	1	2				1	1
ALAVA	5			1		2			1		1
GUIPUZCOA	15		3	1	1	6	1	1			2
VIZCAYA	13	1	2	3	2	2	1	1			1
<b>PAIS VASCO</b>	<b>33</b>	<b>1</b>	<b>5</b>	<b>5</b>	<b>3</b>	<b>10</b>	<b>2</b>	<b>2</b>	<b>1</b>		<b>4</b>
RIOJA (LA)	10	2	1		1	3			1	1	1
CEUTA	1								1		
MELILLA	1		1								
EXTRANJERO	0										
<b>TOTAL</b>	<b>1.130</b>	<b>58</b>	<b>99</b>	<b>204</b>	<b>111</b>	<b>276</b>	<b>32</b>	<b>55</b>	<b>120</b>	<b>47</b>	<b>128</b>

**22.2M CONTRATOS DE MINUSVÁLIDOS SEGÚN SEXO Y TIPO DE JORNADA POR COMUNIDADES AUTÓNOMAS Y PROVINCIAS. MES**

**NOVIEMBRE 2006**

	TOTAL	AMBOS SEXOS			HOMBRES			MUJERES		
		JORNADA PARCIAL	JORNADA COMPLETA	FIJOS DISCONTINUOS	JORNADA PARCIAL	JORNADA COMPLETA	FIJOS DISCONTINUOS	JORNADA PARCIAL	JORNADA COMPLETA	FIJOS DISCONTINUOS
ALMERIA	13		2	11		2	6			5
CADIZ	26		8	18		5	13		3	5
CORDOBA	14			14			12			2
GRANADA	11			11			8			3
HUELVA	6		2	3	1	2	2			1
JAEN	2		2			2				
MALAGA	30		12	16	2	4	13	2	8	3
SEVILLA	30		3	26	1	2	18		1	8
<b>ANDALUCIA</b>	<b>132</b>	<b>29</b>	<b>99</b>	<b>4</b>	<b>17</b>	<b>72</b>	<b>2</b>	<b>12</b>	<b>27</b>	<b>2</b>
HUESCA	10		10			8				2
TERUEL	2		2			1				1
ZARAGOZA	25		7	18		3	16		4	2
<b>ARAGON</b>	<b>37</b>	<b>7</b>	<b>30</b>		<b>3</b>	<b>25</b>		<b>4</b>	<b>5</b>	
ASTURIAS (PRINCIPADO DE)	46		9	36	1	5	28	1	4	8
BALEARS (ILLES)	21		8	12	1	2	10	1	6	2
LAS PALMAS	23		6	17		4	11		2	6
STA. C. TENERIFE	29		10	18	1	3	10		7	8
<b>CANARIAS</b>	<b>52</b>	<b>16</b>	<b>35</b>	<b>1</b>	<b>7</b>	<b>21</b>		<b>9</b>	<b>14</b>	<b>1</b>
<b>CANTABRIA</b>	<b>3</b>	<b>2</b>	<b>1</b>			<b>1</b>		<b>2</b>		
ALBACETE	10		1	9			8		1	1
CIUDAD REAL	11			11			9			2
CUENCA	6		4	2		2	2		2	
GUADALAJARA	4		2	2		1	1		2	1
TOLEDO	13			13			11			2
<b>CASTILLA-LA MANCHA</b>	<b>44</b>	<b>7</b>	<b>37</b>		<b>2</b>	<b>31</b>		<b>5</b>	<b>6</b>	
AVILA	7		3	4		1	3		2	1
BURGOS	9		1	7	1		7		1	1
LEON	15		6	9		3	7		3	2
PALENCIA	9		1	8		1	6			2
SALAMANCA	10		2	8			7		2	1
SEGOVIA	6			6			6			
SORIA	4		4			1			3	
VALLADOLID	11		3	8			4		3	4
ZAMORA	2		1	1			1		1	
<b>CASTILLA Y LEON</b>	<b>73</b>	<b>21</b>	<b>51</b>	<b>1</b>	<b>6</b>	<b>41</b>		<b>15</b>	<b>10</b>	<b>1</b>
BARCELONA	156		44	105	7	21	72		23	33
GIRONA	18		7	10	1	2	8	1	5	2
LLEIDA	19		2	17		2	17			
TARRAGONA	14		4	9	1	2	7		2	2
<b>CATALUÑA</b>	<b>207</b>	<b>57</b>	<b>141</b>	<b>9</b>	<b>27</b>	<b>104</b>	<b>1</b>	<b>30</b>	<b>37</b>	<b>8</b>
ALICANTE/ALACANT	34		8	26		5	16		3	10
CASTELLON/CASTELLO	19		2	17		1	16		1	1
VALENCIA	77		13	62	2	5	45	1	8	17
<b>COM. VALENCIANA</b>	<b>130</b>	<b>23</b>	<b>105</b>	<b>2</b>	<b>11</b>	<b>77</b>	<b>1</b>	<b>12</b>	<b>28</b>	<b>1</b>
BADAJOS	10			10			8			2
CACERES	9			9			7			2
<b>EXTREMADURA</b>	<b>19</b>		<b>19</b>			<b>15</b>				<b>4</b>
A CORUÑA	24		3	21		1	15		2	6
LUGO	3		1	2		1	2			
OURENSE	6		1	5		1	2			3
PONTEVEDRA	26		5	20	1	2	12	1	3	8
<b>GALICIA</b>	<b>59</b>	<b>10</b>	<b>48</b>	<b>1</b>	<b>5</b>	<b>31</b>	<b>1</b>	<b>5</b>	<b>17</b>	
MADRID (COM. DE)	188		52	133	3	25	92	1	27	41
MURCIA (REGION DE)	65		3	62		2	41		1	21
NAVARRA (COM. FORAL DE)	9		1	8		1	6			2
ALAVA	5		2	3		1	2		1	1
GUIPUZCOA	15		4	11		3	8		1	3
VIZCAYA	13		3	10		3	7			3
<b>PAIS VASCO</b>	<b>33</b>	<b>9</b>	<b>24</b>		<b>7</b>	<b>17</b>		<b>2</b>	<b>7</b>	
RIOJA (LA)	10		2	8		1	6		1	2
CEUTA	1			1						1
MELILLA	1			1			1			
EXTRANJERO	0									
<b>TOTAL</b>	<b>1.130</b>	<b>256</b>	<b>851</b>	<b>23</b>	<b>121</b>	<b>619</b>	<b>8</b>	<b>135</b>	<b>232</b>	<b>15</b>

**23.1M CONTRATOS DE OBRA O SERVICIO SEGÚN SEXO Y EDAD POR COMUNIDADES AUTÓNOMAS Y PROVINCIAS. MES**

**NOVIEMBRE 2006**

	TOTAL	HOMBRES					MUJERES				
		< 25	25 - 29	30 - 39	40 - 44	≥ 45	< 25	25 - 29	30 - 39	40 - 44	≥ 45
ALMERIA	17.730	2.396	2.582	3.832	1.199	1.794	1.273	1.070	1.682	685	1.217
CADIZ	19.649	3.732	2.758	4.336	1.611	2.613	1.260	1.003	1.332	466	538
CORDOBA	15.174	2.059	1.601	2.721	1.149	2.173	1.033	837	1.559	818	1.224
GRANADA	11.810	1.983	1.667	2.180	857	1.222	1.046	798	1.102	436	519
HUELVA	16.894	2.289	1.943	2.990	1.075	1.811	1.439	1.286	1.959	853	1.249
JAEN	11.953	1.642	1.144	1.998	972	1.768	638	609	1.378	735	1.069
MALAGA	23.239	4.417	3.519	5.246	1.600	2.565	1.810	1.205	1.529	554	794
SEVILLA	44.129	7.226	5.461	7.655	2.876	4.919	3.655	3.071	4.515	1.988	2.763
<b>ANDALUCIA</b>	<b>160.578</b>	<b>25.744</b>	<b>20.675</b>	<b>30.958</b>	<b>11.339</b>	<b>18.865</b>	<b>12.154</b>	<b>9.879</b>	<b>15.056</b>	<b>6.535</b>	<b>9.373</b>
HUESCA	2.245	334	303	522	195	243	122	146	201	74	105
TERUEL	1.029	176	153	195	76	155	68	53	84	38	31
ZARAGOZA	11.432	1.789	1.481	2.237	699	1.003	1.256	853	1.076	438	600
<b>ARAGON</b>	<b>14.706</b>	<b>2.299</b>	<b>1.937</b>	<b>2.954</b>	<b>970</b>	<b>1.401</b>	<b>1.446</b>	<b>1.052</b>	<b>1.361</b>	<b>550</b>	<b>736</b>
ASTURIAS (PRINCIPADO D	9.310	1.354	1.300	1.826	504	904	832	853	1.004	303	430
<b>BALEARS (ILLES)</b>	<b>10.764</b>	<b>1.543</b>	<b>1.527</b>	<b>2.537</b>	<b>870</b>	<b>1.494</b>	<b>784</b>	<b>537</b>	<b>779</b>	<b>252</b>	<b>441</b>
LAS PALMAS	12.698	2.057	1.554	2.683	1.048	1.476	1.114	746	1.082	368	570
STA. C. TENERIFE	11.594	1.951	1.621	2.483	852	1.366	1.047	709	846	282	437
<b>CANARIAS</b>	<b>24.292</b>	<b>4.008</b>	<b>3.175</b>	<b>5.166</b>	<b>1.900</b>	<b>2.842</b>	<b>2.161</b>	<b>1.455</b>	<b>1.928</b>	<b>650</b>	<b>1.007</b>
<b>CANTABRIA</b>	<b>4.330</b>	<b>732</b>	<b>653</b>	<b>890</b>	<b>303</b>	<b>501</b>	<b>344</b>	<b>282</b>	<b>339</b>	<b>128</b>	<b>158</b>
ALBACETE	4.027	570	460	717	297	479	371	270	381	184	298
CIUDAD REAL	5.990	1.091	748	1.177	482	912	416	335	445	179	205
CUENCA	2.063	323	259	434	136	262	139	105	191	74	140
GUADALAJARA	2.926	532	370	588	159	247	334	189	275	115	117
TOLEDO	6.954	1.274	986	1.380	453	816	538	391	536	254	326
<b>CASTILLA-LA MANCHA</b>	<b>21.960</b>	<b>3.790</b>	<b>2.823</b>	<b>4.296</b>	<b>1.527</b>	<b>2.716</b>	<b>1.798</b>	<b>1.290</b>	<b>1.828</b>	<b>806</b>	<b>1.086</b>
AVILA	1.776	301	199	310	143	283	138	118	126	57	101
BURGOS	3.238	557	410	587	223	295	277	287	333	123	146
LEON	3.288	602	479	630	242	344	213	198	304	112	164
PALENCIA	1.266	218	144	201	82	142	127	105	127	51	69
SALAMANCA	2.905	472	339	399	163	338	369	263	287	121	154
SEGOVIA	1.454	227	157	263	91	150	92	104	192	98	80
SORIA	675	98	99	134	42	86	50	42	66	27	31
VALLADOLID	6.409	1.084	841	1.028	318	583	803	666	651	171	264
ZAMORA	1.438	226	171	234	108	209	96	108	135	56	95
<b>CASTILLA Y LEON</b>	<b>22.449</b>	<b>3.785</b>	<b>2.839</b>	<b>3.786</b>	<b>1.412</b>	<b>2.430</b>	<b>2.165</b>	<b>1.891</b>	<b>2.221</b>	<b>816</b>	<b>1.104</b>
BARCELONA	57.241	8.915	7.528	10.256	2.829	3.911	8.153	4.858	5.871	1.973	2.947
GIRONA	4.344	631	677	980	314	461	331	287	348	130	185
LLEIDA	4.357	572	613	1.074	340	464	319	261	380	146	188
TARRAGONA	9.628	1.414	1.449	2.428	703	1.031	692	516	734	263	398
<b>CATALUÑA</b>	<b>75.570</b>	<b>11.532</b>	<b>10.267</b>	<b>14.738</b>	<b>4.186</b>	<b>5.867</b>	<b>9.495</b>	<b>5.922</b>	<b>7.333</b>	<b>2.512</b>	<b>3.718</b>
ALICANTE/ALACANT	16.233	2.435	2.393	3.608	1.153	1.753	1.384	990	1.243	461	813
CASTELLON/CASTELLO	11.004	1.513	1.528	2.298	730	1.181	851	656	1.115	395	737
VALENCIA	45.458	6.443	6.269	9.514	2.857	4.031	4.823	3.517	4.191	1.535	2.278
<b>COM. VALENCIANA</b>	<b>72.695</b>	<b>10.391</b>	<b>10.190</b>	<b>15.420</b>	<b>4.740</b>	<b>6.965</b>	<b>7.058</b>	<b>5.163</b>	<b>6.549</b>	<b>2.391</b>	<b>3.828</b>
BADAJOS	7.657	1.188	837	1.469	670	1.202	580	503	617	285	306
CACERES	4.612	711	494	747	345	760	281	257	428	202	387
<b>EXTREMADURA</b>	<b>12.269</b>	<b>1.899</b>	<b>1.331</b>	<b>2.216</b>	<b>1.015</b>	<b>1.962</b>	<b>861</b>	<b>760</b>	<b>1.045</b>	<b>487</b>	<b>693</b>
A CORUÑA	11.092	1.729	1.728	1.657	507	850	1.184	1.241	1.319	388	489
LUGO	1.885	327	233	320	100	196	207	185	190	64	63
OURENSE	2.135	299	264	327	122	221	187	241	254	100	120
PONTEVEDRA	9.851	1.632	1.366	1.866	554	1.042	722	797	994	350	528
<b>GALICIA</b>	<b>24.963</b>	<b>3.987</b>	<b>3.591</b>	<b>4.170</b>	<b>1.283</b>	<b>2.309</b>	<b>2.300</b>	<b>2.464</b>	<b>2.757</b>	<b>902</b>	<b>1.200</b>
MADRID (COM. DE)	85.424	12.924	11.058	14.744	4.299	6.768	12.372	7.521	8.569	2.946	4.223
MURCIA (REGION DE)	33.513	4.721	5.735	8.316	2.267	3.054	2.289	2.017	2.827	947	1.340
<b>NAVARRA (COM. FORAL DE</b>	<b>7.768</b>	<b>1.195</b>	<b>977</b>	<b>1.563</b>	<b>464</b>	<b>654</b>	<b>791</b>	<b>621</b>	<b>759</b>	<b>330</b>	<b>414</b>
ALAVA	3.664	640	464	637	208	259	439	352	365	126	174
GUIPUZCOA	6.217	790	643	934	324	424	920	713	786	285	398
VIZCAYA	15.227	2.532	2.371	2.626	828	1.364	1.770	1.248	1.326	549	613
<b>PAIS VASCO</b>	<b>25.108</b>	<b>3.962</b>	<b>3.478</b>	<b>4.197</b>	<b>1.360</b>	<b>2.047</b>	<b>3.129</b>	<b>2.313</b>	<b>2.477</b>	<b>960</b>	<b>1.185</b>
RIOJA (LA)	3.330	475	407	724	187	361	294	242	301	123	216
CEUTA	700	50	52	139	53	132	36	26	80	41	91
MELILLA	488	42	49	136	52	86	21	33	44	9	16
EXTRANJERO	350	40	35	69	25	36	23	26	43	24	29
<b>TOTAL</b>	<b>610.567</b>	<b>94.473</b>	<b>82.099</b>	<b>118.845</b>	<b>38.756</b>	<b>61.394</b>	<b>60.353</b>	<b>44.347</b>	<b>57.300</b>	<b>21.712</b>	<b>31.288</b>

## 23.2M CONTRATOS DE OBRA O SERVICIO SEGÚN DURACIÓN POR COMUNIDADES AUTÓNOMAS Y PROVINCIAS. MES

NOVIEMBRE 2006

	TOTAL	≤ 7 DIAS	> 7 Y ≤ 15 DIAS	> 15 DIAS Y ≤ 1 MES	> 1 Y < 3 MESES	> 3 Y < 6 MESES	> 6 Y < 12 MESES	> 12 Y < 18 MESES	> 18 Y < 24 MESES	> 24 MESES	INDETERMI- NADOS
ALMERIA	17.730	68	72	420	475	71	184	3	5	13	16.419
CADIZ	19.649	689	234	430	560	97	140	10	7		17.482
CORDOBA	15.174	118	487	239	150	155	92	14	4	10	13.905
GRANADA	11.810	470	239	151	216	148	273	17	15	24	10.257
HUELVA	16.894	269	376	341	276	132	138	7	2	12	15.341
JAEN	11.953	200	1.631	1.278	245	97	213	6	2	34	8.247
MALAGA	23.239	1.217	552	390	663	133	280	18	5	7	19.974
SEVILLA	44.129	1.737	1.192	1.023	950	279	731	20	24	22	38.151
<b>ANDALUCIA</b>	<b>160.578</b>	<b>4.768</b>	<b>4.783</b>	<b>4.272</b>	<b>3.535</b>	<b>1.112</b>	<b>2.051</b>	<b>95</b>	<b>64</b>	<b>122</b>	<b>139.776</b>
HUESCA	2.245	31	5	5	45	30	32	1	5	2	2.089
TERUEL	1.029	26	4	9	35	13	16	1	1	2	922
ZARAGOZA	11.432	315	38	38	162	85	202	10	5	7	10.570
<b>ARAGON</b>	<b>14.706</b>	<b>372</b>	<b>47</b>	<b>52</b>	<b>242</b>	<b>128</b>	<b>250</b>	<b>12</b>	<b>11</b>	<b>11</b>	<b>13.581</b>
ASTURIAS (PRINCIPADO DE)	9.310	1.037	71	84	207	80	371	6	7	6	7.441
<b>BALEARS (ILLES)</b>	<b>10.764</b>	<b>475</b>	<b>57</b>	<b>137</b>	<b>598</b>	<b>487</b>	<b>315</b>	<b>25</b>	<b>35</b>	<b>12</b>	<b>8.623</b>
LAS PALMAS	12.698	704	79	149	295	659	404	6	6	3	10.393
STA. C. TENERIFE	11.594	399	45	74	365	318	282	12	4		10.095
<b>CANARIAS</b>	<b>24.292</b>	<b>1.103</b>	<b>124</b>	<b>223</b>	<b>660</b>	<b>977</b>	<b>686</b>	<b>18</b>	<b>10</b>	<b>3</b>	<b>20.488</b>
<b>CANTABRIA</b>	<b>4.330</b>	<b>138</b>	<b>35</b>	<b>21</b>	<b>96</b>	<b>24</b>	<b>53</b>	<b>2</b>	<b>2</b>	<b>2</b>	<b>3.957</b>
ALBACETE	4.027	205	11	54	342	75	143	7	29	2	3.159
CIUDAD REAL	5.990	183	16	24	328	154	106	10	1	1	5.167
CUENCA	2.063	55	4	20	246	30	81	8			1.619
GUADALAJARA	2.926	276	38	21	102	74	33	5	4		2.373
TOLEDO	6.954	152	19	47	426	93	364	10	1	18	5.824
<b>CASTILLA-LA MANCHA</b>	<b>21.960</b>	<b>871</b>	<b>88</b>	<b>166</b>	<b>1.444</b>	<b>426</b>	<b>727</b>	<b>40</b>	<b>35</b>	<b>21</b>	<b>18.142</b>
AVILA	1.776	94	11	20	162	90	42	2		1	1.354
BURGOS	3.238	133	23	20	85	47	151	1			2.778
LEON	3.288	84	20	26	98	29	87	9		7	2.927
PALENCIA	1.266	24	4	17	35	15	47			3	1.121
SALAMANCA	2.905	243	19	83	187	37	109	2		8	2.217
SEGOVIA	1.454	25	2	7	38	33	173	1		2	1.172
SORIA	675	66	12	6	19	15	43		1		513
VALLADOLID	6.409	377	37	100	141	127	102	3		2	5.520
ZAMORA	1.438	48	10	17	57	19	95	2		1	1.189
<b>CASTILLA Y LEON</b>	<b>22.449</b>	<b>1.094</b>	<b>138</b>	<b>296</b>	<b>822</b>	<b>412</b>	<b>849</b>	<b>20</b>	<b>3</b>	<b>24</b>	<b>18.791</b>
BARCELONA	57.241	3.838	402	652	1.783	1.138	1.538	68	83	225	47.514
GIRONA	4.344	95	30	35	135	97	109	21	1	87	3.734
LLEIDA	4.357	64	14	24	84	115	53	2	2	24	3.975
TARRAGONA	9.628	265	28	75	266	113	141	10	8	19	8.703
<b>CATALUÑA</b>	<b>75.570</b>	<b>4.262</b>	<b>474</b>	<b>786</b>	<b>2.268</b>	<b>1.463</b>	<b>1.841</b>	<b>101</b>	<b>94</b>	<b>355</b>	<b>63.926</b>
ALICANTE/ALACANT	16.233	769	60	183	283	315	247	22	11	10	14.333
CASTELLON/CASTELLO	11.004	158	48	93	128	51	209	4	1		10.312
VALENCIA	45.458	1.818	87	159	461	321	721	13	17	23	41.838
<b>COM. VALENCIANA</b>	<b>72.695</b>	<b>2.745</b>	<b>195</b>	<b>435</b>	<b>872</b>	<b>687</b>	<b>1.177</b>	<b>39</b>	<b>29</b>	<b>33</b>	<b>66.483</b>
BADAJOS	7.657	340	258	368	285	97	211	26	6	12	6.054
CACERES	4.612	97	213	158	90	40	114	12	1	9	3.878
<b>EXTREMADURA</b>	<b>12.269</b>	<b>437</b>	<b>471</b>	<b>526</b>	<b>375</b>	<b>137</b>	<b>325</b>	<b>38</b>	<b>7</b>	<b>21</b>	<b>9.932</b>
A CORUÑA	11.092	941	53	83	354	153	268	14	3	6	9.217
LUGO	1.885	110	27	31	76	46	137	4		1	1.453
OURENSE	2.135	123	16	34	64	21	60		3	5	1.809
PONTEVEDRA	9.851	597	82	128	253	86	180	9	7	13	8.496
<b>GALICIA</b>	<b>24.963</b>	<b>1.771</b>	<b>178</b>	<b>276</b>	<b>747</b>	<b>306</b>	<b>645</b>	<b>27</b>	<b>13</b>	<b>25</b>	<b>20.975</b>
MADRID (COM. DE)	85.424	6.741	675	1.012	2.738	2.340	2.386	132	151	93	69.156
MURCIA (REGION DE)	33.513	452	73	82	722	161	453	18	67	22	31.463
NAVARRA (COM. FORAL DE)	7.768	313	41	41	115	68	77	3	5	10	7.095
ALAVA	3.664	154	30	50	125	39	93	3		2	3.168
GUIPUZCOA	6.217	1.126	68	344	221	104	149	14	1	2	4.188
VIZCAYA	15.227	1.873	119	102	317	152	133	20		1	12.510
<b>PAIS VASCO</b>	<b>25.108</b>	<b>3.153</b>	<b>217</b>	<b>496</b>	<b>663</b>	<b>295</b>	<b>375</b>	<b>37</b>	<b>1</b>	<b>5</b>	<b>19.866</b>
RIOJA (LA)	3.330	98	16	16	65	54	65	2			3.014
CEUTA	700	8	7	19	11		371	2	2	1	279
MELILLA	488	7	1	16	55	23	18	15	1	4	348
EXTRANJERO	350	9	1	2	10		1				327
<b>TOTAL</b>	<b>610.567</b>	<b>29.854</b>	<b>7.692</b>	<b>8.958</b>	<b>16.245</b>	<b>9.180</b>	<b>13.036</b>	<b>632</b>	<b>537</b>	<b>770</b>	<b>523.663</b>



**23.3M CONTRATOS DE OBRA O SERVICIO SEGÚN SEXO Y TIPO DE JORNADA POR COMUNIDADES AUTÓNOMAS Y PROVINCIAS. MES**

**NOVIEMBRE 2006**

	TOTAL	AMBOS SEXOS		HOMBRES		MUJERES	
		JORNADA PARCIAL	JORNADA COMPLETA	JORNADA PARCIAL	JORNADA COMPLETA	JORNADA PARCIAL	JORNADA COMPLETA
ALMERIA	17.730	1.751	15.979	746	11.057	1.005	4.922
CADIZ	19.649	3.422	16.227	1.436	13.614	1.986	2.613
CORDOBA	15.174	2.255	12.919	917	8.786	1.338	4.133
GRANADA	11.810	2.693	9.117	1.030	6.879	1.663	2.238
HUELVA	16.894	1.582	15.312	562	9.546	1.020	5.766
JAEN	11.953	2.225	9.728	661	6.863	1.564	2.865
MALAGA	23.239	5.143	18.096	2.183	15.164	2.960	2.932
SEVILLA	44.129	8.046	36.083	3.210	24.927	4.836	11.156
<b>ANDALUCIA</b>	<b>160.578</b>	<b>27.117</b>	<b>133.461</b>	<b>10.745</b>	<b>96.836</b>	<b>16.372</b>	<b>36.625</b>
HUESCA	2.245	393	1.852	133	1.464	260	388
TERUEL	1.029	180	849	57	698	123	151
ZARAGOZA	11.432	3.612	7.820	1.594	5.615	2.018	2.205
<b>ARAGON</b>	<b>14.706</b>	<b>4.185</b>	<b>10.521</b>	<b>1.784</b>	<b>7.777</b>	<b>2.401</b>	<b>2.744</b>
<b>ASTURIAS (PRINCIPIALES)</b>	<b>9.310</b>	<b>2.653</b>	<b>6.657</b>	<b>759</b>	<b>5.129</b>	<b>1.894</b>	<b>1.528</b>
<b>BALEARS (ILLES)</b>	<b>10.764</b>	<b>1.863</b>	<b>8.901</b>	<b>696</b>	<b>7.275</b>	<b>1.167</b>	<b>1.626</b>
LAS PALMAS	12.698	2.540	10.158	954	7.864	1.586	2.294
STA. C. TENERIFE	11.594	2.070	9.524	762	7.511	1.308	2.013
<b>CANARIAS</b>	<b>24.292</b>	<b>4.610</b>	<b>19.682</b>	<b>1.716</b>	<b>15.375</b>	<b>2.894</b>	<b>4.307</b>
<b>CANTABRIA</b>	<b>4.330</b>	<b>999</b>	<b>3.331</b>	<b>381</b>	<b>2.698</b>	<b>618</b>	<b>633</b>
ALBACETE	4.027	962	3.065	296	2.227	666	838
CIUDAD REAL	5.990	1.036	4.954	354	4.056	682	898
CUENCA	2.063	416	1.647	144	1.270	272	377
GUADALAJARA	2.926	569	2.357	231	1.665	338	692
TOLEDO	6.954	1.237	5.717	454	4.455	783	1.262
<b>CASTILLA-LA MANCHA</b>	<b>21.960</b>	<b>4.220</b>	<b>17.740</b>	<b>1.479</b>	<b>13.673</b>	<b>2.741</b>	<b>4.067</b>
AVILA	1.776	349	1.427	112	1.124	237	303
BURGOS	3.238	860	2.378	322	1.750	538	628
LEON	3.288	817	2.471	282	2.015	535	456
PALENCIA	1.266	298	968	105	682	193	286
SALAMANCA	2.905	1.398	1.507	540	1.171	858	336
SEGOVIA	1.454	383	1.071	157	731	226	340
SORIA	675	165	510	72	387	93	123
VALLADOLID	6.409	2.257	4.152	812	3.042	1.445	1.110
ZAMORA	1.438	348	1.090	121	827	227	263
<b>CASTILLA Y LEON</b>	<b>22.449</b>	<b>6.875</b>	<b>15.574</b>	<b>2.523</b>	<b>11.729</b>	<b>4.352</b>	<b>3.845</b>
BARCELONA	57.241	17.887	39.354	6.822	26.617	11.065	12.737
GIRONA	4.344	797	3.547	265	2.798	532	749
LLEIDA	4.357	748	3.609	250	2.813	498	796
TARRAGONA	9.628	1.696	7.932	563	6.462	1.133	1.470
<b>CATALUÑA</b>	<b>75.570</b>	<b>21.128</b>	<b>54.442</b>	<b>7.900</b>	<b>38.690</b>	<b>13.228</b>	<b>15.752</b>
ALICANTE/ALACANT	16.233	3.384	12.849	1.398	9.944	1.986	2.905
CASTELLON/CASTEL	11.004	1.252	9.752	489	6.761	763	2.991
VALENCIA	45.458	9.979	35.479	3.805	25.309	6.174	10.170
<b>COM. VALENCIANA</b>	<b>72.695</b>	<b>14.615</b>	<b>58.080</b>	<b>5.692</b>	<b>42.014</b>	<b>8.923</b>	<b>16.066</b>
BADAJOS	7.657	1.369	6.288	494	4.872	875	1.416
CACERES	4.612	880	3.732	333	2.724	547	1.008
<b>EXTREMADURA</b>	<b>12.269</b>	<b>2.249</b>	<b>10.020</b>	<b>827</b>	<b>7.596</b>	<b>1.422</b>	<b>2.424</b>
A CORUÑA	11.092	4.071	7.021	1.758	4.713	2.313	2.308
LUGO	1.885	531	1.354	178	998	353	356
OURENSE	2.135	502	1.633	181	1.052	321	581
PONTEVEDRA	9.851	2.333	7.518	966	5.494	1.367	2.024
<b>GALICIA</b>	<b>24.963</b>	<b>7.437</b>	<b>17.526</b>	<b>3.083</b>	<b>12.257</b>	<b>4.354</b>	<b>5.269</b>
<b>MADRID (COM. DE)</b>	<b>85.424</b>	<b>27.842</b>	<b>57.582</b>	<b>10.014</b>	<b>39.779</b>	<b>17.828</b>	<b>17.803</b>
<b>MURCIA (REGION DE)</b>	<b>33.513</b>	<b>3.862</b>	<b>29.651</b>	<b>1.421</b>	<b>22.672</b>	<b>2.441</b>	<b>6.979</b>
<b>NAVARRA (COM. FORNOS)</b>	<b>7.768</b>	<b>1.748</b>	<b>6.020</b>	<b>631</b>	<b>4.222</b>	<b>1.117</b>	<b>1.798</b>
ALAVA	3.664	1.325	2.339	582	1.626	743	713
GUIPUZCOA	6.217	2.370	3.847	702	2.413	1.668	1.434
VIZCAYA	15.227	4.176	11.051	1.415	8.306	2.761	2.745
<b>PAIS VASCO</b>	<b>25.108</b>	<b>7.871</b>	<b>17.237</b>	<b>2.699</b>	<b>12.345</b>	<b>5.172</b>	<b>4.892</b>
<b>RIOJA (LA)</b>	<b>3.330</b>	<b>745</b>	<b>2.585</b>	<b>215</b>	<b>1.939</b>	<b>530</b>	<b>646</b>
CEUTA	700	85	615	42	384	43	231
MELILLA	488	90	398	35	330	55	68
EXTRANJERO	350	83	267	6	199	77	68
<b>TOTAL</b>	<b>610.567</b>	<b>140.277</b>	<b>470.290</b>	<b>52.648</b>	<b>342.919</b>	<b>87.629</b>	<b>127.371</b>

**24.1M CONTRATOS EVENTUALES POR CIRCUNSTANCIAS DE LA PRODUCCIÓN SEGÚN SEXO Y EDAD  
POR COMUNIDADES AUTÓNOMAS Y PROVINCIAS. MES**

**NOVIEMBRE 2006**

	TOTAL	HOMBRES					MUJERES				
		< 25	25 - 29	30 - 39	40 - 44	≥ 45	< 25	25 - 29	30 - 39	40 - 44	≥ 45
ALMERIA	10.730	1.317	1.093	1.464	368	461	1.915	1.192	1.592	534	794
CADIZ	19.979	2.731	1.810	2.452	877	1.769	2.759	2.065	2.930	1.180	1.406
CORDOBA	18.656	1.812	1.127	2.237	1.246	2.596	1.711	1.283	2.722	1.493	2.429
GRANADA	18.247	1.979	1.515	2.186	839	1.509	2.394	1.791	2.577	1.156	2.301
HUELVA	5.997	697	585	775	326	531	669	629	903	365	517
JAEN	13.104	1.780	1.157	2.060	1.086	1.944	1.180	825	1.303	690	1.079
MALAGA	26.288	3.246	2.192	2.885	1.099	2.044	4.044	2.832	3.765	1.596	2.585
SEVILLA	34.914	4.693	3.252	4.003	1.486	2.617	5.574	3.612	4.865	2.034	2.778
<b>ANDALUCIA</b>	<b>147.915</b>	<b>18.255</b>	<b>12.731</b>	<b>18.062</b>	<b>7.327</b>	<b>13.471</b>	<b>20.246</b>	<b>14.229</b>	<b>20.657</b>	<b>9.048</b>	<b>13.889</b>
HUESCA	1.868	280	228	334	83	136	258	187	196	65	101
TERUEL	1.136	216	123	168	53	88	175	99	117	38	59
ZARAGOZA	15.003	2.330	1.498	1.982	542	746	2.919	1.732	1.807	598	849
<b>ARAGON</b>	<b>18.007</b>	<b>2.826</b>	<b>1.849</b>	<b>2.484</b>	<b>678</b>	<b>970</b>	<b>3.352</b>	<b>2.018</b>	<b>2.120</b>	<b>701</b>	<b>1.009</b>
ASTURIAS (PRINCIPADO D	9.244	1.112	988	1.121	322	517	1.320	1.243	1.485	481	655
<b>BALEARS (ILLES)</b>	<b>15.588</b>	<b>2.133</b>	<b>1.655</b>	<b>2.352</b>	<b>682</b>	<b>1.175</b>	<b>2.167</b>	<b>1.527</b>	<b>2.119</b>	<b>722</b>	<b>1.056</b>
LAS PALMAS	17.795	2.749	1.801	2.437	704	924	2.771	1.938	2.541	925	1.005
STA. C. TENERIFE	15.527	2.035	1.468	1.971	523	786	2.544	1.793	2.322	936	1.149
<b>CANARIAS</b>	<b>33.322</b>	<b>4.784</b>	<b>3.269</b>	<b>4.408</b>	<b>1.227</b>	<b>1.710</b>	<b>5.315</b>	<b>3.731</b>	<b>4.863</b>	<b>1.861</b>	<b>2.154</b>
<b>CANTABRIA</b>	<b>7.310</b>	<b>1.051</b>	<b>817</b>	<b>957</b>	<b>263</b>	<b>343</b>	<b>1.125</b>	<b>901</b>	<b>1.008</b>	<b>405</b>	<b>440</b>
ALBACETE	4.595	763	684	849	254	277	588	356	499	164	161
CIUDAD REAL	3.165	506	310	429	128	162	529	333	456	138	174
CUENCA	1.507	229	174	210	63	85	233	156	213	61	83
GUADALAJARA	5.082	1.203	541	705	128	183	756	455	691	212	208
TOLEDO	6.891	1.145	726	941	309	361	930	637	912	395	535
<b>CASTILLA-LA MANCHA</b>	<b>21.240</b>	<b>3.846</b>	<b>2.435</b>	<b>3.134</b>	<b>882</b>	<b>1.068</b>	<b>3.036</b>	<b>1.937</b>	<b>2.771</b>	<b>970</b>	<b>1.161</b>
AVILA	1.659	256	146	150	54	80	288	169	264	114	138
BURGOS	4.239	647	466	559	159	171	692	496	574	197	278
LEON	3.939	566	420	404	143	247	592	530	530	246	261
PALENCIA	1.706	355	152	150	42	53	364	209	199	78	104
SALAMANCA	2.720	501	249	303	74	123	469	285	349	164	203
SEGOVIA	1.615	363	142	168	51	97	244	181	207	70	92
SORIA	1.030	165	122	128	50	66	125	96	156	44	78
VALLADOLID	6.656	1.097	883	895	218	228	1.187	772	792	266	318
ZAMORA	1.257	176	102	115	36	64	197	177	197	87	106
<b>CASTILLA Y LEON</b>	<b>24.821</b>	<b>4.126</b>	<b>2.682</b>	<b>2.872</b>	<b>827</b>	<b>1.129</b>	<b>4.158</b>	<b>2.915</b>	<b>3.268</b>	<b>1.266</b>	<b>1.578</b>
BARCELONA	78.385	12.516	8.762	11.470	3.085	4.009	12.971	8.218	9.906	3.180	4.268
GIRONA	9.061	1.332	1.057	1.501	471	499	1.225	833	1.152	406	585
LLEIDA	4.711	748	531	800	220	228	713	462	550	217	242
TARRAGONA	10.204	1.481	1.094	1.463	473	642	1.685	1.017	1.341	422	586
<b>CATALUÑA</b>	<b>102.361</b>	<b>16.077</b>	<b>11.444</b>	<b>15.234</b>	<b>4.249</b>	<b>5.378</b>	<b>16.594</b>	<b>10.530</b>	<b>12.949</b>	<b>4.225</b>	<b>5.681</b>
ALICANTE/ALACANT	24.601	3.491	2.911	3.859	1.258	1.944	3.224	2.345	2.946	1.090	1.533
CASTELLON/CASTELLO	9.550	1.640	1.235	1.536	355	583	1.351	898	1.161	357	434
VALENCIA	41.406	6.315	4.518	5.803	1.766	2.438	6.637	4.493	5.155	1.848	2.433
<b>COM. VALENCIANA</b>	<b>75.557</b>	<b>11.446</b>	<b>8.664</b>	<b>11.198</b>	<b>3.379</b>	<b>4.965</b>	<b>11.212</b>	<b>7.736</b>	<b>9.262</b>	<b>3.295</b>	<b>4.400</b>
BADAJOS	14.141	1.396	1.017	2.280	1.276	2.777	1.047	917	1.639	769	1.023
CACERES	4.715	425	282	515	309	547	386	374	649	372	856
<b>EXTREMADURA</b>	<b>18.856</b>	<b>1.821</b>	<b>1.299</b>	<b>2.795</b>	<b>1.585</b>	<b>3.324</b>	<b>1.433</b>	<b>1.291</b>	<b>2.288</b>	<b>1.141</b>	<b>1.879</b>
A CORUÑA	12.063	1.649	1.440	1.493	431	825	1.795	1.737	1.626	513	554
LUGO	2.187	350	256	293	87	147	308	272	282	86	106
OURENSE	1.802	281	173	232	53	107	260	247	247	94	108
PONTEVEDRA	11.708	1.969	1.543	1.725	531	814	1.466	1.302	1.514	394	450
<b>GALICIA</b>	<b>27.760</b>	<b>4.249</b>	<b>3.412</b>	<b>3.743</b>	<b>1.102</b>	<b>1.893</b>	<b>3.829</b>	<b>3.558</b>	<b>3.669</b>	<b>1.087</b>	<b>1.218</b>
MADRID (COM. DE)	87.972	15.159	9.364	10.502	2.825	4.022	15.433	9.373	11.465	4.104	5.725
MURCIA (REGION DE)	29.456	4.854	3.790	4.569	1.255	1.800	4.737	2.876	3.228	1.114	1.233
<b>NAVARRA (COM. FORAL DE)</b>	<b>8.641</b>	<b>1.507</b>	<b>906</b>	<b>1.214</b>	<b>289</b>	<b>352</b>	<b>1.186</b>	<b>967</b>	<b>1.214</b>	<b>478</b>	<b>528</b>
ALAVA	4.914	840	667	766	174	159	656	524	618	211	299
GUIPUZCOA	9.625	1.431	1.038	1.255	379	381	1.324	1.121	1.497	485	714
VIZCAYA	14.580	2.542	1.791	1.701	417	547	2.315	1.807	1.932	681	847
<b>PAIS VASCO</b>	<b>29.119</b>	<b>4.813</b>	<b>3.496</b>	<b>3.722</b>	<b>970</b>	<b>1.087</b>	<b>4.295</b>	<b>3.452</b>	<b>4.047</b>	<b>1.377</b>	<b>1.860</b>
RIOJA (LA)	6.349	1.021	771	1.136	338	511	798	514	711	243	306
CEUTA	492	45	49	78	28	26	56	64	89	27	30
MELILLA	316	41	31	40	17	21	60	35	41	13	17
EXTRANJERO	76	4	5	14	2	7	16	9	16		3
<b>TOTAL</b>	<b>664.402</b>	<b>99.170</b>	<b>69.657</b>	<b>89.635</b>	<b>28.247</b>	<b>43.769</b>	<b>100.368</b>	<b>68.906</b>	<b>87.270</b>	<b>32.558</b>	<b>44.822</b>

**24.2M CONTRATOS EVENTUALES POR CIRCUNSTANCIAS DE LA PRODUCCIÓN SEGÚN DURACIÓN POR COMUNIDADES AUTÓNOMAS Y PROVINCIAS. MES**

**NOVIEMBRE 2006**

	TOTAL	≤ 1 MES	> 1 Y ≤ 3 MESES	> 3 Y ≤ 6 MESES	≥ 6 MESES
ALMERIA	10.730	4.424	4.674	1.390	242
CADIZ	19.979	13.439	4.416	1.873	251
CORDOBA	18.656	15.065	2.298	1.145	148
GRANADA	18.247	12.790	3.242	1.832	383
HUELVA	5.997	4.291	1.104	492	110
JAEN	13.104	10.023	1.766	1.153	162
MALAGA	26.288	15.063	7.082	3.487	656
SEVILLA	34.914	22.578	7.794	4.080	462
<b>ANDALUCIA</b>	<b>147.915</b>	<b>97.673</b>	<b>32.376</b>	<b>15.452</b>	<b>2.414</b>
HUESCA	1.868	571	652	587	58
TERUEL	1.136	416	413	218	89
ZARAGOZA	15.003	7.500	4.533	2.634	336
<b>ARAGON</b>	<b>18.007</b>	<b>8.487</b>	<b>5.598</b>	<b>3.439</b>	<b>483</b>
<b>ASTURIAS (PRINCIPADO DE)</b>	<b>9.244</b>	<b>4.238</b>	<b>3.270</b>	<b>1.570</b>	<b>166</b>
<b>BALEARS (ILLES)</b>	<b>15.588</b>	<b>5.800</b>	<b>6.502</b>	<b>2.890</b>	<b>396</b>
LAS PALMAS	17.795	5.133	7.824	4.530	308
STA. C. TENERIFE	15.527	4.558	6.623	3.942	404
<b>CANARIAS</b>	<b>33.322</b>	<b>9.691</b>	<b>14.447</b>	<b>8.472</b>	<b>712</b>
<b>CANTABRIA</b>	<b>7.310</b>	<b>4.021</b>	<b>2.286</b>	<b>821</b>	<b>182</b>
ALBACETE	4.595	2.322	1.504	671	98
CIUDAD REAL	3.165	1.278	1.282	546	59
CUENCA	1.507	492	684	286	45
GUADALAJARA	5.082	3.470	1.031	505	76
TOLEDO	6.891	3.197	2.308	1.206	180
<b>CASTILLA-LA MANCHA</b>	<b>21.240</b>	<b>10.759</b>	<b>6.809</b>	<b>3.214</b>	<b>458</b>
AVILA	1.659	1.060	296	232	71
BURGOS	4.239	2.009	1.362	747	121
LEON	3.939	1.648	1.271	883	137
PALENCIA	1.706	1.087	386	198	35
SALAMANCA	2.720	1.524	784	356	56
SEGOVIA	1.615	677	576	276	86
SORIA	1.030	400	348	211	71
VALLADOLID	6.656	3.831	1.646	997	182
ZAMORA	1.257	672	365	169	51
<b>CASTILLA Y LEON</b>	<b>24.821</b>	<b>12.908</b>	<b>7.034</b>	<b>4.069</b>	<b>810</b>
BARCELONA	78.385	31.659	24.825	18.841	3.060
GIRONA	9.061	2.348	3.669	2.423	621
LLEIDA	4.711	1.413	1.918	1.093	287
TARRAGONA	10.204	3.032	4.160	2.544	468
<b>CATALUÑA</b>	<b>102.361</b>	<b>38.452</b>	<b>34.572</b>	<b>24.901</b>	<b>4.436</b>
ALICANTE/ALACANT	24.601	8.430	10.780	4.457	934
CASTELLON/CASTELLO	9.550	3.367	3.657	2.280	246
VALENCIA	41.406	17.274	14.739	8.062	1.331
<b>COM. VALENCIANA</b>	<b>75.557</b>	<b>29.071</b>	<b>29.176</b>	<b>14.799</b>	<b>2.511</b>
BADAJOS	14.141	11.987	1.342	765	47
CACERES	4.715	3.525	695	457	38
<b>EXTREMADURA</b>	<b>18.856</b>	<b>15.512</b>	<b>2.037</b>	<b>1.222</b>	<b>85</b>
A CORUÑA	12.063	6.435	3.210	2.064	354
LUGO	2.187	645	798	639	105
OURENSE	1.802	409	705	615	73
PONTEVEDRA	11.708	5.373	3.425	2.338	572
<b>GALICIA</b>	<b>27.760</b>	<b>12.862</b>	<b>8.138</b>	<b>5.656</b>	<b>1.104</b>
MADRID (COM. DE)	87.972	39.830	27.640	17.705	2.797
MURCIA (REGION DE)	29.456	13.912	9.552	4.983	1.009
<b>NAVARRA (COM. FORAL DE)</b>	<b>8.641</b>	<b>5.102</b>	<b>2.227</b>	<b>1.120</b>	<b>192</b>
ALAVA	4.914	2.775	1.265	751	123
GUIPUZCOA	9.625	6.255	1.780	1.222	368
VIZCAYA	14.580	9.041	3.222	2.108	209
<b>PAIS VASCO</b>	<b>29.119</b>	<b>18.071</b>	<b>6.267</b>	<b>4.081</b>	<b>700</b>
RIOJA (LA)	6.349	4.233	1.424	590	102
CEUTA	492	264	157	62	9
MELILLA	316	81	169	58	8
EXTRANJERO	76	31	25	15	5
<b>TOTAL</b>	<b>664.402</b>	<b>330.998</b>	<b>199.706</b>	<b>115.119</b>	<b>18.579</b>

**24.3M CONTRATOS EVENTUALES POR CIRCUNSTANCIAS DE LA PRODUCCIÓN SEGÚN SEXO Y TIPO DE JORNADA POR COMUNIDADES AUTÓNOMAS Y PROVINCIAS. MES**

**NOVIEMBRE 2006**

	TOTAL	AMBOS SEXOS		HOMBRES		MUJERES	
		JORNADA PARCIAL	JORNADA COMPLETA	JORNADA PARCIAL	JORNADA COMPLETA	JORNADA PARCIAL	JORNADA COMPLETA
ALMERIA	10.730	1.807	8.923	670	4.033	1.137	4.890
CADIZ	19.979	6.456	13.523	2.360	7.279	4.096	6.244
CORDOBA	18.656	2.767	15.889	896	8.122	1.871	7.767
GRANADA	18.247	3.850	14.397	1.163	6.865	2.687	7.532
HUELVA	5.997	1.078	4.919	285	2.629	793	2.290
JAEN	13.104	1.408	11.696	496	7.531	912	4.165
MALAGA	26.288	6.994	19.294	2.430	9.036	4.564	10.258
SEVILLA	34.914	9.209	25.705	2.841	13.210	6.368	12.495
<b>ANDALUCIA</b>	<b>147.915</b>	<b>33.569</b>	<b>114.346</b>	<b>11.141</b>	<b>58.705</b>	<b>22.428</b>	<b>55.641</b>
HUESCA	1.868	414	1.454	151	910	263	544
TERUEL	1.136	290	846	120	528	170	318
ZARAGOZA	15.003	3.820	11.183	1.140	5.958	2.680	5.225
<b>ARAGON</b>	<b>18.007</b>	<b>4.524</b>	<b>13.483</b>	<b>1.411</b>	<b>7.396</b>	<b>3.113</b>	<b>6.087</b>
<b>ASTURIAS (PRINCIPIALES)</b>	<b>9.244</b>	<b>3.125</b>	<b>6.119</b>	<b>831</b>	<b>3.229</b>	<b>2.294</b>	<b>2.890</b>
<b>BALEARS (ILLES)</b>	<b>15.588</b>	<b>3.994</b>	<b>11.594</b>	<b>1.489</b>	<b>6.508</b>	<b>2.505</b>	<b>5.086</b>
LAS PALMAS	17.795	5.151	12.644	2.056	6.559	3.095	6.085
STA. C. TENERIFE	15.527	3.992	11.535	1.479	5.304	2.513	6.231
<b>CANARIAS</b>	<b>33.322</b>	<b>9.143</b>	<b>24.179</b>	<b>3.535</b>	<b>11.863</b>	<b>5.608</b>	<b>12.316</b>
<b>CANTABRIA</b>	<b>7.310</b>	<b>1.613</b>	<b>5.697</b>	<b>427</b>	<b>3.004</b>	<b>1.186</b>	<b>2.693</b>
ALBACETE	4.595	1.040	3.555	335	2.492	705	1.063
CIUDAD REAL	3.165	765	2.400	221	1.314	544	1.086
CUENCA	1.507	410	1.097	111	650	299	447
GUADALAJARA	5.082	494	4.588	155	2.605	339	1.983
TOLEDO	6.891	1.094	5.797	333	3.149	761	2.648
<b>CASTILLA-LA MANCHA</b>	<b>21.240</b>	<b>3.803</b>	<b>17.437</b>	<b>1.155</b>	<b>10.210</b>	<b>2.648</b>	<b>7.227</b>
AVILA	1.659	269	1.390	73	613	196	777
BURGOS	4.239	914	3.325	256	1.746	658	1.579
LEON	3.939	1.539	2.400	454	1.326	1.085	1.074
PALENCIA	1.706	376	1.330	129	623	247	707
SALAMANCA	2.720	1.101	1.619	299	951	802	668
SEGOVIA	1.615	364	1.251	135	686	229	565
SORIA	1.030	195	835	88	443	107	392
VALLADOLID	6.656	1.795	4.861	650	2.671	1.145	2.190
ZAMORA	1.257	311	946	101	392	210	554
<b>CASTILLA Y LEON</b>	<b>24.821</b>	<b>6.864</b>	<b>17.957</b>	<b>2.185</b>	<b>9.451</b>	<b>4.679</b>	<b>8.506</b>
BARCELONA	78.385	22.434	55.951	8.274	31.568	14.160	24.383
GIRONA	9.061	2.108	6.953	711	4.149	1.397	2.804
LLEIDA	4.711	1.218	3.493	371	2.156	847	1.337
TARRAGONA	10.204	2.430	7.774	796	4.357	1.634	3.417
<b>CATALUÑA</b>	<b>102.361</b>	<b>28.190</b>	<b>74.171</b>	<b>10.152</b>	<b>42.230</b>	<b>18.038</b>	<b>31.941</b>
ALICANTE/ALACANT	24.601	6.909	17.692	2.614	10.849	4.295	6.843
CASTELLON/CASTEL	9.550	1.621	7.929	426	4.923	1.195	3.006
VALENCIA	41.406	10.551	30.855	3.767	17.073	6.784	13.782
<b>COM. VALENCIANA</b>	<b>75.557</b>	<b>19.081</b>	<b>56.476</b>	<b>6.807</b>	<b>32.845</b>	<b>12.274</b>	<b>23.631</b>
BADAJOS	14.141	1.105	13.036	356	8.390	749	4.646
CACERES	4.715	646	4.069	230	1.848	416	2.221
<b>EXTREMADURA</b>	<b>18.856</b>	<b>1.751</b>	<b>17.105</b>	<b>586</b>	<b>10.238</b>	<b>1.165</b>	<b>6.867</b>
A CORUÑA	12.063	3.431	8.632	1.261	4.577	2.170	4.055
LUGO	2.187	612	1.575	192	941	420	634
OURENSE	1.802	458	1.344	148	698	310	646
PONTEVEDRA	11.708	2.711	8.997	882	5.700	1.829	3.297
<b>GALICIA</b>	<b>27.760</b>	<b>7.212</b>	<b>20.548</b>	<b>2.483</b>	<b>11.916</b>	<b>4.729</b>	<b>8.632</b>
<b>MADRID (COM. DE)</b>	<b>87.972</b>	<b>27.855</b>	<b>60.117</b>	<b>10.390</b>	<b>31.482</b>	<b>17.465</b>	<b>28.635</b>
<b>MURCIA (REGION DE)</b>	<b>29.456</b>	<b>5.580</b>	<b>23.876</b>	<b>2.038</b>	<b>14.230</b>	<b>3.542</b>	<b>9.646</b>
<b>NAVARRA (COM. FORNOS)</b>	<b>8.641</b>	<b>2.128</b>	<b>6.513</b>	<b>732</b>	<b>3.536</b>	<b>1.396</b>	<b>2.977</b>
ALAVA	4.914	1.323	3.591	442	2.164	881	1.427
GUIPUZCOA	9.625	2.715	6.910	832	3.652	1.883	3.258
VIZCAYA	14.580	5.031	9.549	1.744	5.254	3.287	4.295
<b>PAIS VASCO</b>	<b>29.119</b>	<b>9.069</b>	<b>20.050</b>	<b>3.018</b>	<b>11.070</b>	<b>6.051</b>	<b>8.980</b>
<b>RIOJA (LA)</b>	<b>6.349</b>	<b>921</b>	<b>5.428</b>	<b>224</b>	<b>3.553</b>	<b>697</b>	<b>1.875</b>
CEUTA	492	127	365	52	174	75	191
MELILLA	316	146	170	55	95	91	75
EXTRANJERO	76	20	56	4	28	16	28
<b>TOTAL</b>	<b>664.402</b>	<b>168.715</b>	<b>495.687</b>	<b>58.715</b>	<b>271.763</b>	<b>110.000</b>	<b>223.924</b>

**25.1M CONTRATOS DE INTERINIDAD SEGÚN SEXO Y EDAD POR COMUNIDADES AUTÓNOMAS Y PROVINCIAS. MES**

**NOVIEMBRE 2006**

	TOTAL	HOMBRES					MUJERES				
		< 25	25 - 29	30 - 39	40 - 44	≥ 45	< 25	25 - 29	30 - 39	40 - 44	≥ 45
ALMERIA	1.197	59	50	55	21	35	219	207	288	112	151
CADIZ	3.040	231	244	261	88	105	390	456	658	300	307
CORDOBA	1.249	54	57	50	26	59	173	194	273	148	215
GRANADA	1.539	129	143	161	52	41	216	237	283	135	142
HUELVA	879	58	56	71	28	29	100	115	198	118	106
JAEN	1.333	63	82	106	28	34	153	160	386	161	160
MALAGA	3.539	231	234	279	81	96	569	605	660	342	442
SEVILLA	3.998	291	336	335	103	95	591	660	809	360	418
<b>ANDALUCIA</b>	<b>16.774</b>	<b>1.116</b>	<b>1.202</b>	<b>1.318</b>	<b>427</b>	<b>494</b>	<b>2.411</b>	<b>2.634</b>	<b>3.555</b>	<b>1.676</b>	<b>1.941</b>
HUESCA	491	12	22	21	7	6	72	46	102	69	134
TERUEL	329	5	13	13	4	6	33	38	75	63	79
ZARAGOZA	2.315	112	102	92	25	55	330	239	446	278	636
<b>ARAGON</b>	<b>3.135</b>	<b>129</b>	<b>137</b>	<b>126</b>	<b>36</b>	<b>67</b>	<b>435</b>	<b>323</b>	<b>623</b>	<b>410</b>	<b>849</b>
ASTURIAS (PRINCIPADO D	2.931	137	135	197	49	56	372	499	656	331	499
<b>BALEARS (ILLES)</b>	<b>2.629</b>	<b>169</b>	<b>160</b>	<b>211</b>	<b>50</b>	<b>117</b>	<b>434</b>	<b>371</b>	<b>515</b>	<b>235</b>	<b>367</b>
LAS PALMAS	4.205	315	263	403	126	156	430	496	985	503	528
STA. C. TENERIFE	2.735	133	213	222	73	89	359	501	583	253	309
<b>CANARIAS</b>	<b>6.940</b>	<b>448</b>	<b>476</b>	<b>625</b>	<b>199</b>	<b>245</b>	<b>789</b>	<b>997</b>	<b>1.568</b>	<b>756</b>	<b>837</b>
<b>CANTABRIA</b>	<b>2.086</b>	<b>100</b>	<b>144</b>	<b>133</b>	<b>30</b>	<b>80</b>	<b>324</b>	<b>276</b>	<b>428</b>	<b>239</b>	<b>332</b>
ALBACETE	884	54	51	55	21	31	118	108	219	104	123
CIUDAD REAL	771	52	48	46	26	31	99	114	182	81	92
CUENCA	300	20	12	19	4	21	40	34	56	45	49
GUADALAJARA	596	91	65	70	25	20	71	64	95	38	57
TOLEDO	1.537	132	106	112	35	53	188	163	311	204	233
<b>CASTILLA-LA MANCHA</b>	<b>4.088</b>	<b>349</b>	<b>282</b>	<b>302</b>	<b>111</b>	<b>156</b>	<b>516</b>	<b>483</b>	<b>863</b>	<b>472</b>	<b>554</b>
AVILA	434	40	21	28	10	9	50	55	94	40	87
BURGOS	1.208	72	70	65	25	35	138	153	256	156	238
LEON	944	46	73	54	23	30	96	98	227	138	159
PALENCIA	559	32	30	32	4	12	89	65	126	59	110
SALAMANCA	855	45	47	83	33	34	76	105	203	98	131
SEGOVIA	558	73	58	22	6	8	74	76	104	62	75
SORIA	316	17	34	13	9	5	39	50	71	32	46
VALLADOLID	2.030	124	170	148	52	53	252	253	407	212	359
ZAMORA	307	17	8	19	4	9	43	48	72	34	53
<b>CASTILLA Y LEON</b>	<b>7.211</b>	<b>466</b>	<b>511</b>	<b>464</b>	<b>166</b>	<b>195</b>	<b>857</b>	<b>903</b>	<b>1.560</b>	<b>831</b>	<b>1.258</b>
BARCELONA	20.141	1.502	1.198	1.363	338	593	4.331	3.063	3.565	1.578	2.610
GIRONA	1.646	85	103	129	58	71	282	214	333	129	242
LLEIDA	844	50	51	64	18	20	130	125	176	83	127
TARRAGONA	1.867	136	121	117	28	38	381	298	332	171	245
<b>CATALUÑA</b>	<b>24.498</b>	<b>1.773</b>	<b>1.473</b>	<b>1.673</b>	<b>442</b>	<b>722</b>	<b>5.124</b>	<b>3.700</b>	<b>4.406</b>	<b>1.961</b>	<b>3.224</b>
ALICANTE/ALACANT	2.370	143	134	175	41	86	363	333	474	250	371
CASTELLON/CASTELLO	870	41	54	69	11	23	99	131	195	95	152
VALENCIA	6.097	426	425	379	109	172	1.154	970	1.181	519	762
<b>COM. VALENCIANA</b>	<b>9.337</b>	<b>610</b>	<b>613</b>	<b>623</b>	<b>161</b>	<b>281</b>	<b>1.616</b>	<b>1.434</b>	<b>1.850</b>	<b>864</b>	<b>1.285</b>
BADAJOS	684	28	35	61	23	24	100	119	152	63	79
CACERES	827	51	54	54	15	29	103	152	177	101	91
<b>EXTREMADURA</b>	<b>1.511</b>	<b>79</b>	<b>89</b>	<b>115</b>	<b>38</b>	<b>53</b>	<b>203</b>	<b>271</b>	<b>329</b>	<b>164</b>	<b>170</b>
A CORUÑA	2.784	158	233	217	60	82	342	510	638	250	294
LUGO	562	31	12	29	12	18	59	64	175	72	90
OURENSE	615	25	47	37	12	33	47	100	157	59	98
PONTEVEDRA	2.962	210	272	264	71	94	360	504	660	239	288
<b>GALICIA</b>	<b>6.923</b>	<b>424</b>	<b>564</b>	<b>547</b>	<b>155</b>	<b>227</b>	<b>808</b>	<b>1.178</b>	<b>1.630</b>	<b>620</b>	<b>770</b>
MADRID (COM. DE)	13.245	922	820	883	276	423	1.766	2.027	2.648	1.240	2.240
MURCIA (REGION DE)	2.418	188	189	179	49	47	384	406	524	210	242
NAVARRA (COM. FORAL DE	3.641	245	149	183	43	72	613	537	744	411	644
ALAVA	1.806	153	146	146	27	56	219	273	323	144	319
GUIPUZCOA	4.182	179	207	297	99	163	575	624	943	434	661
VIZCAYA	7.030	326	369	434	118	193	906	1.007	1.539	847	1.291
<b>PAIS VASCO</b>	<b>13.018</b>	<b>658</b>	<b>722</b>	<b>877</b>	<b>244</b>	<b>412</b>	<b>1.700</b>	<b>1.904</b>	<b>2.805</b>	<b>1.425</b>	<b>2.271</b>
RIOJA (LA)	863	48	53	49	28	36	130	96	186	98	139
CEUTA	312	14	19	41	12	15	22	26	75	43	45
MELILLA	121	1	8	8	6	2	11	20	37	14	14
EXTRANJERO	46		2				5	3	18	10	8
<b>TOTAL</b>	<b>121.727</b>	<b>7.876</b>	<b>7.748</b>	<b>8.554</b>	<b>2.522</b>	<b>3.700</b>	<b>18.520</b>	<b>18.088</b>	<b>25.020</b>	<b>12.010</b>	<b>17.689</b>

**25.2M CONTRATOS DE INTERINIDAD SEGÚN DURACIÓN POR COMUNIDADES AUTÓNOMAS Y PROVINCIAS.  
MES**

NOVIEMBRE 2006											
TOTAL	≤ 7 DIAS	> 7 Y ≤ 15 DIAS	> 15 DIAS Y ≤ 1 MES	> 1 Y ≤ 3 MESES	> 3 Y ≤ 6 MESES	> 6 Y ≤ 12 MESES	> 12 Y ≤ 18 MESES	> 18 Y ≤ 24 MESES	> 24 MESES	INDETERMI- NADOS	
ALMERIA	1.197	49	48	62	39	33	4	1	2	3	956
CADIZ	3.040	538	238	259	106	86	22	4	1	1	1.785
CORDOBA	1.249	307	78	83	67	34	6		1		673
GRANADA	1.539	304	81	87	116	48	10	3			890
HUELVA	879	170	53	59	46	13	4	2			532
JAEN	1.333	323	112	109	72	42	15				660
MALAGA	3.539	687	304	355	199	111	17	4	6	3	1.853
SEVILLA	3.998	617	253	367	175	125	115	6	3	5	2.332
<b>ANDALUCIA</b>	<b>16.774</b>	<b>2.995</b>	<b>1.167</b>	<b>1.381</b>	<b>820</b>	<b>492</b>	<b>193</b>	<b>20</b>	<b>13</b>	<b>12</b>	<b>9.681</b>
HUESCA	491	66	40	24	14	6					341
TERUEL	329	123	24	23	13	8			1		137
ZARAGOZA	2.315	328	128	127	80	61	11		3		1.577
<b>ARAGON</b>	<b>3.135</b>	<b>517</b>	<b>192</b>	<b>174</b>	<b>107</b>	<b>75</b>	<b>11</b>		<b>4</b>		<b>2.055</b>
<b>ASTURIAS (PRINCIPADO D</b>	<b>2.931</b>	<b>704</b>	<b>163</b>	<b>198</b>	<b>107</b>	<b>38</b>	<b>14</b>	<b>1</b>	<b>3</b>	<b>1</b>	<b>1.702</b>
<b>BALEARS (ILLES)</b>	<b>2.629</b>	<b>316</b>	<b>289</b>	<b>355</b>	<b>262</b>	<b>103</b>	<b>41</b>	<b>4</b>	<b>4</b>	<b>2</b>	<b>1.253</b>
LAS PALMAS	4.205	308	224	413	213	92	19		1	3	2.932
STA. C. TENERIFE	2.735	106	129	300	178	74	18	2			1.928
<b>CANARIAS</b>	<b>6.940</b>	<b>414</b>	<b>353</b>	<b>713</b>	<b>391</b>	<b>166</b>	<b>37</b>	<b>2</b>	<b>1</b>	<b>3</b>	<b>4.860</b>
<b>CANTABRIA</b>	<b>2.086</b>	<b>396</b>	<b>153</b>	<b>182</b>	<b>120</b>	<b>43</b>	<b>5</b>		<b>3</b>	<b>2</b>	<b>1.182</b>
ALBACETE	884	321	46	43	18	19	8	1	2		426
CIUDAD REAL	771	148	27	28	18	35	8		1		506
CUENCA	300	37	34	25	16	4	1	3		1	179
GUADALAJARA	596	238	12	12	32	12	1			1	288
TOLEDO	1.537	261	81	60	45	26	5	1	3		1.055
<b>CASTILLA-LA MANCHA</b>	<b>4.088</b>	<b>1.005</b>	<b>200</b>	<b>168</b>	<b>129</b>	<b>96</b>	<b>23</b>	<b>5</b>	<b>6</b>	<b>2</b>	<b>2.454</b>
AVILA	434	41	31	39	34	6	10	1			272
BURGOS	1.208	343	78	77	72	32	19	3	2	1	581
LEON	944	206	89	78	54	23	11				483
PALENCIA	559	132	34	28	30	11	6				318
SALAMANCA	855	250	56	66	47	36	38	5		1	356
SEGOVIA	558	50	25	43	26	12	7	1	1		393
SORIA	316	112	16	8	11		2	1			166
VALLADOLID	2.030	526	89	77	61	34	21	7	1		1.214
ZAMORA	307	50	20	20	17	8	7			1	184
<b>CASTILLA Y LEON</b>	<b>7.211</b>	<b>1.710</b>	<b>438</b>	<b>436</b>	<b>352</b>	<b>162</b>	<b>121</b>	<b>18</b>	<b>4</b>	<b>3</b>	<b>3.967</b>
BARCELONA	20.141	6.236	574	1.048	1.139	525	117	33	6	15	10.448
GIRONA	1.646	259	84	113	158	63	11	2		4	952
LLEIDA	844	149	72	71	47	39	9	1			456
TARRAGONA	1.867	291	85	100	110	62	20	2	2		1.195
<b>CATALUÑA</b>	<b>24.498</b>	<b>6.935</b>	<b>815</b>	<b>1.332</b>	<b>1.454</b>	<b>689</b>	<b>157</b>	<b>38</b>	<b>8</b>	<b>19</b>	<b>13.051</b>
ALICANTE/ALACANT	2.370	227	117	153	154	79	21	1	3	2	1.613
CASTELLON/CASTELLO	870	153	87	50	42	34	5	1	1		497
VALENCIA	6.097	1.082	263	368	239	174	36	5	8	1	3.921
<b>COM. VALENCIANA</b>	<b>9.337</b>	<b>1.462</b>	<b>467</b>	<b>571</b>	<b>435</b>	<b>287</b>	<b>62</b>	<b>7</b>	<b>12</b>	<b>3</b>	<b>6.031</b>
BADAJOS	684	33	36	39	54	32	14		1	1	474
CACERES	827	273	56	41	38	19	9				391
<b>EXTREMADURA</b>	<b>1.511</b>	<b>306</b>	<b>92</b>	<b>80</b>	<b>92</b>	<b>51</b>	<b>23</b>		<b>1</b>	<b>1</b>	<b>865</b>
A CORUÑA	2.784	553	260	280	143	60	6	1		1	1.480
LUGO	562	82	89	59	23	8	5				296
OURENSE	615	190	75	35	20	9	1				285
PONTEVEDRA	2.962	638	203	226	140	60	9	4	2		1.680
<b>GALICIA</b>	<b>6.923</b>	<b>1.463</b>	<b>627</b>	<b>600</b>	<b>326</b>	<b>137</b>	<b>21</b>	<b>5</b>	<b>2</b>	<b>1</b>	<b>3.741</b>
<b>MADRID (COM. DE)</b>	<b>13.245</b>	<b>1.093</b>	<b>528</b>	<b>776</b>	<b>790</b>	<b>337</b>	<b>145</b>	<b>23</b>	<b>18</b>	<b>15</b>	<b>9.520</b>
<b>MURCIA (REGION DE)</b>	<b>2.418</b>	<b>470</b>	<b>177</b>	<b>157</b>	<b>114</b>	<b>92</b>	<b>54</b>		<b>2</b>	<b>3</b>	<b>1.349</b>
<b>NAVARRA (COM. FORAL DE</b>	<b>3.641</b>	<b>751</b>	<b>141</b>	<b>115</b>	<b>137</b>	<b>44</b>	<b>42</b>	<b>5</b>	<b>2</b>	<b>1</b>	<b>2.403</b>
ALAVA	1.806	493	74	89	58	24	11		3	1	1.053
GUIPUZCOA	4.182	1.570	322	332	203	100	56	13	2	3	1.581
VIZCAYA	7.030	1.937	313	319	206	87	39	10	2	2	4.115
<b>PAIS VASCO</b>	<b>13.018</b>	<b>4.000</b>	<b>709</b>	<b>740</b>	<b>467</b>	<b>211</b>	<b>106</b>	<b>23</b>	<b>7</b>	<b>6</b>	<b>6.749</b>
RIOJA (LA)	863	140	55	57	52	27	8	2	1		521
CEUTA	312	65	50	37	12	4			2		142
MELILLA	121	6	7	13	6	3					86
EXTRANJERO	46	13	4	1	3						25
<b>TOTAL</b>	<b>121.727</b>	<b>24.761</b>	<b>6.627</b>	<b>8.086</b>	<b>6.176</b>	<b>3.057</b>	<b>1.063</b>	<b>153</b>	<b>93</b>	<b>74</b>	<b>71.637</b>

**25.3M CONTRATOS DE INTERINIDAD SEGÚN SEXO Y TIPO DE JORNADA POR COMUNIDADES AUTÓNOMAS Y PROVINCIAS. MES**

**NOVIEMBRE 2006**

	TOTAL	AMBOS SEXOS		HOMBRES		MUJERES	
		JORNADA PARCIAL	JORNADA COMPLETA	JORNADA PARCIAL	JORNADA COMPLETA	JORNADA PARCIAL	JORNADA COMPLETA
ALMERIA	1.197	205	992	31	189	174	803
CADIZ	3.040	840	2.200	107	822	733	1.378
CORDOBA	1.249	412	837	35	211	377	626
GRANADA	1.539	357	1.182	51	475	306	707
HUELVA	879	377	502	37	205	340	297
JAEN	1.333	339	994	27	286	312	708
MALAGA	3.539	992	2.547	129	792	863	1.755
SEVILLA	3.998	1.326	2.672	190	970	1.136	1.702
<b>ANDALUCIA</b>	<b>16.774</b>	<b>4.848</b>	<b>11.926</b>	<b>607</b>	<b>3.950</b>	<b>4.241</b>	<b>7.976</b>
HUESCA	491	191	300	9	59	182	241
TERUEL	329	62	267	2	39	60	228
ZARAGOZA	2.315	1.073	1.242	80	306	993	936
<b>ARAGON</b>	<b>3.135</b>	<b>1.326</b>	<b>1.809</b>	<b>91</b>	<b>404</b>	<b>1.235</b>	<b>1.405</b>
<b>ASTURIAS (PRINCIPIALES)</b>	<b>2.931</b>	<b>828</b>	<b>2.103</b>	<b>89</b>	<b>485</b>	<b>739</b>	<b>1.618</b>
<b>BALEARS (ILLES BALEARS)</b>	<b>2.629</b>	<b>603</b>	<b>2.026</b>	<b>89</b>	<b>618</b>	<b>514</b>	<b>1.408</b>
LAS PALMAS DE GRAN CANARIA	4.205	1.056	3.149	117	1.146	939	2.003
STA. C. TENERIFE	2.735	636	2.099	73	657	563	1.442
<b>CANARIAS</b>	<b>6.940</b>	<b>1.692</b>	<b>5.248</b>	<b>190</b>	<b>1.803</b>	<b>1.502</b>	<b>3.445</b>
<b>CANTABRIA</b>	<b>2.086</b>	<b>576</b>	<b>1.510</b>	<b>45</b>	<b>442</b>	<b>531</b>	<b>1.068</b>
ALBACETE	884	372	512	40	172	332	340
CIUDAD REAL	771	209	562	37	166	172	396
CUENCA	300	76	224	7	69	69	155
GUADALAJARA	596	102	494	13	258	89	236
TOLEDO	1.537	460	1.077	88	350	372	727
<b>CASTILLA-LA MANCHA</b>	<b>4.088</b>	<b>1.219</b>	<b>2.869</b>	<b>185</b>	<b>1.015</b>	<b>1.034</b>	<b>1.854</b>
AVILA	434	207	227	26	82	181	145
BURGOS	1.208	314	894	26	241	288	653
LEON	944	286	658	33	193	253	465
PALENCIA	559	169	390	14	96	155	294
SALAMANCA	855	309	546	59	183	250	363
SEGOVIA	558	181	377	9	158	172	219
SORIA	316	68	248	10	68	58	180
VALLADOLID	2.030	654	1.376	72	475	582	901
ZAMORA	307	100	207	9	48	91	159
<b>CASTILLA Y LEON</b>	<b>7.211</b>	<b>2.288</b>	<b>4.923</b>	<b>258</b>	<b>1.544</b>	<b>2.030</b>	<b>3.379</b>
BARCELONA	20.141	7.089	13.052	1.019	3.975	6.070	9.077
GIRONA	1.646	502	1.144	62	384	440	760
LLEIDA	844	285	559	42	161	243	398
TARRAGONA	1.867	551	1.316	46	394	505	922
<b>CATALUÑA</b>	<b>24.498</b>	<b>8.427</b>	<b>16.071</b>	<b>1.169</b>	<b>4.914</b>	<b>7.258</b>	<b>11.157</b>
ALICANTE/ALACANT	2.370	888	1.482	81	498	807	984
CASTELLON/CASTELLON	870	246	624	14	184	232	440
VALENCIA	6.097	1.810	4.287	200	1.311	1.610	2.976
<b>COM. VALENCIANA</b>	<b>9.337</b>	<b>2.944</b>	<b>6.393</b>	<b>295</b>	<b>1.993</b>	<b>2.649</b>	<b>4.400</b>
BADAJOS	684	242	442	31	140	211	302
CACERES	827	281	546	46	157	235	389
<b>EXTREMADURA</b>	<b>1.511</b>	<b>523</b>	<b>988</b>	<b>77</b>	<b>297</b>	<b>446</b>	<b>691</b>
A CORUÑA	2.784	697	2.087	108	642	589	1.445
LUGO	562	78	484	5	97	73	387
OURENSE	615	83	532	6	148	77	384
PONTEVEDRA	2.962	484	2.478	65	846	419	1.632
<b>GALICIA</b>	<b>6.923</b>	<b>1.342</b>	<b>5.581</b>	<b>184</b>	<b>1.733</b>	<b>1.158</b>	<b>3.848</b>
<b>MADRID (COM. DE)</b>	<b>13.245</b>	<b>4.549</b>	<b>8.696</b>	<b>676</b>	<b>2.648</b>	<b>3.873</b>	<b>6.048</b>
<b>MURCIA (REGION DE)</b>	<b>2.418</b>	<b>592</b>	<b>1.826</b>	<b>77</b>	<b>575</b>	<b>515</b>	<b>1.251</b>
<b>NAVARRA (COM. FORNOS)</b>	<b>3.641</b>	<b>1.382</b>	<b>2.259</b>	<b>107</b>	<b>585</b>	<b>1.275</b>	<b>1.674</b>
ALAVA	1.806	566	1.240	82	446	484	794
GUIPUZCOA	4.182	1.441	2.741	139	806	1.302	1.935
VIZCAYA	7.030	2.559	4.471	209	1.231	2.350	3.240
<b>PAIS VASCO</b>	<b>13.018</b>	<b>4.566</b>	<b>8.452</b>	<b>430</b>	<b>2.483</b>	<b>4.136</b>	<b>5.969</b>
<b>RIOJA (LA)</b>	<b>863</b>	<b>249</b>	<b>614</b>	<b>23</b>	<b>191</b>	<b>226</b>	<b>423</b>
CEUTA	312	50	262	7	94	43	168
MELILLA	121	31	90	2	23	29	67
EXTRANJERO	46	23	23		2	23	21
<b>TOTAL</b>	<b>121.727</b>	<b>38.058</b>	<b>83.669</b>	<b>4.601</b>	<b>25.799</b>	<b>33.457</b>	<b>57.870</b>

**26.1M CONTRATOS TEMPORALES DE MINUSVALIDOS SEGÚN SEXO Y EDAD POR COMUNIDADES AUTÓNOMAS Y PROVINCIAS. MES**

**NOVIEMBRE 2006**

	TOTAL	HOMBRES					MUJERES				
		< 25	25 - 29	30 - 39	40 - 44	>= 45	< 25	25 - 29	30 - 39	40 - 44	>= 45
ALMERIA	20	2	3	4		5	2		2		2
CADIZ	28		4	10	1	7		1	1	1	3
CORDOBA	16	1		6		7			2		
GRANADA	29		5	8	3	5		3	1	1	3
HUELVA	16		2	5	1	3		1	3		1
JAEN	15	1		3	1	3	1		3	3	
MALAGA	63	2	5	12	4	5	3	8	10	7	7
SEVILLA	62	5	5	16	3	13	5	4	5	2	4
<b>ANDALUCIA</b>	<b>249</b>	<b>11</b>	<b>24</b>	<b>64</b>	<b>13</b>	<b>48</b>	<b>11</b>	<b>17</b>	<b>27</b>	<b>14</b>	<b>20</b>
HUESCA	15		1	2	2	7				1	2
TERUEL	3			2						1	
ZARAGOZA	49	4	6	7	8	9	1	3	3	2	6
<b>ARAGON</b>	<b>67</b>	<b>4</b>	<b>7</b>	<b>11</b>	<b>10</b>	<b>16</b>	<b>1</b>	<b>3</b>	<b>3</b>	<b>4</b>	<b>8</b>
<b>ASTURIAS (PRINCIPADO D</b>	<b>51</b>	<b>4</b>	<b>7</b>	<b>9</b>	<b>5</b>	<b>14</b>	<b>1</b>	<b>2</b>	<b>2</b>	<b>1</b>	<b>6</b>
<b>BALEARS (ILLES)</b>	<b>38</b>	<b>4</b>	<b>1</b>	<b>7</b>	<b>2</b>	<b>5</b>	<b>2</b>	<b>2</b>	<b>7</b>	<b>2</b>	<b>6</b>
LAS PALMAS	43	3	3	10	2	7	6	1	3	4	4
STA. C. TENERIFE	30		9	3	6	2	1	3		3	3
<b>CANARIAS</b>	<b>73</b>	<b>3</b>	<b>12</b>	<b>13</b>	<b>8</b>	<b>9</b>	<b>7</b>	<b>4</b>	<b>3</b>	<b>7</b>	<b>7</b>
<b>CANTABRIA</b>	<b>29</b>	<b>4</b>	<b>4</b>	<b>11</b>	<b>3</b>	<b>2</b>			<b>1</b>	<b>1</b>	<b>3</b>
ALBACETE	13		1	3	2	2		1	3		1
CIUDAD REAL	4			3					1		
CUENCA	2			2							
GUADALAJARA	11	2			2	1		1	1	1	3
TOLEDO	15	2		3	4	2	1		1	1	1
<b>CASTILLA-LA MANCHA</b>	<b>45</b>	<b>4</b>	<b>1</b>	<b>11</b>	<b>8</b>	<b>5</b>	<b>1</b>	<b>2</b>	<b>6</b>	<b>2</b>	<b>5</b>
AVILA	1			1							
BURGOS	18	3	1	5	5	1	1	1	1		
LEON	16		2	5	1	4		1	3		
PALENCIA	6	2		2	2						
SALAMANCA	10		1	2		3		1	2	1	
SEGOVIA	3					1					2
SORIA	3					1					2
VALLADOLID	14	1	2	4		2		2	1	1	1
ZAMORA	2			1		1					
<b>CASTILLA Y LEON</b>	<b>70</b>	<b>6</b>	<b>6</b>	<b>20</b>	<b>8</b>	<b>12</b>	<b>1</b>	<b>5</b>	<b>7</b>	<b>2</b>	<b>3</b>
BARCELONA	208	22	19	27	18	38	8	15	20	21	20
GIRONA	30	3	1	4	5	5	1	1	5	2	3
LLEIDA	8			1		2		3	1		1
TARRAGONA	23	3	2	3	1	4	4	1	2		3
<b>CATALUÑA</b>	<b>269</b>	<b>28</b>	<b>22</b>	<b>35</b>	<b>24</b>	<b>49</b>	<b>13</b>	<b>20</b>	<b>28</b>	<b>23</b>	<b>27</b>
ALICANTE/ALACANT	48	1	4	4	8	10	1	4	8	6	2
CASTELLON/CASTELLO	21	1		3	4	5	2	1	3	1	1
VALENCIA	111	9	9	19	8	28	5	8	14	6	5
<b>COM. VALENCIANA</b>	<b>180</b>	<b>11</b>	<b>13</b>	<b>26</b>	<b>20</b>	<b>43</b>	<b>8</b>	<b>13</b>	<b>25</b>	<b>13</b>	<b>8</b>
BADAJOS	15	1	2	4	1	4				2	1
CACERES	8			1	1	1	1	1	2		2
<b>EXTREMADURA</b>	<b>23</b>	<b>1</b>	<b>2</b>	<b>4</b>	<b>2</b>	<b>5</b>	<b>1</b>	<b>1</b>	<b>2</b>	<b>2</b>	<b>3</b>
A CORUÑA	23	1	2	6	2	5		2		3	2
LUGO	10	1	2	1	1	3			2		
OURENSE	11	2	1	2	1	2			3		
PONTEVEDRA	32	3	2	14	6	2		2	3		
<b>GALICIA</b>	<b>76</b>	<b>7</b>	<b>7</b>	<b>23</b>	<b>10</b>	<b>12</b>		<b>4</b>	<b>8</b>	<b>3</b>	<b>2</b>
MADRID (COM. DE)	148	14	12	25	9	21	5	14	25	5	18
MURCIA (REGION DE)	82	7	7	17	8	11	5	2	13	6	6
NAVARRA (COM. FORAL DE)	26	2	1	7		6	1	1	3	2	3
ALAVA	21			9	1	3	1		4		3
GUIPUZCOA	22	1	2	2	3	6			3	4	1
VIZCAYA	24	2	3	6	3	3		1	4		2
<b>PAIS VASCO</b>	<b>67</b>	<b>3</b>	<b>5</b>	<b>17</b>	<b>7</b>	<b>12</b>	<b>1</b>	<b>1</b>	<b>11</b>	<b>4</b>	<b>6</b>
RIOJA (LA)	11	1	1	2		3			4		
CEUTA	2		1		1						
MELILLA											
EXTRANJERO											
<b>TOTAL</b>	<b>1.506</b>	<b>114</b>	<b>133</b>	<b>302</b>	<b>138</b>	<b>273</b>	<b>58</b>	<b>91</b>	<b>175</b>	<b>91</b>	<b>131</b>



**26.2M CONTRATOS TEMPORALES DE MINUSVÁLIDOS SEGÚN DURACIÓN POR COMUNIDADES AUTÓNOMAS Y PROVINCIAS. MES**

**NOVIEMBRE 2006**

	TOTAL	12 MESES	> 12 Y <= 18 MESES	> 18 Y <= 24 MESES	> 24 MESES
ALMERIA	20	20			
CADIZ	28	26	1		1
CORDOBA	16	16			
GRANADA	29	28	1		
HUELVA	16	16			
JAEN	15	15			
MALAGA	63	48	14		1
SEVILLA	62	53	8		1
<b>ANDALUCIA</b>	<b>249</b>	<b>222</b>	<b>24</b>		<b>3</b>
HUESCA	15	15			
TERUEL	3	2	1		
ZARAGOZA	49	48			1
<b>ARAGON</b>	<b>67</b>	<b>65</b>	<b>1</b>		<b>1</b>
ASTURIAS (PRINCIPADO DE)	51	50	1		
BALEARS (ILLES)	38	35	3		
LAS PALMAS	43	41	2		
STA. C. TENERIFE	30	30			
<b>CANARIAS</b>	<b>73</b>	<b>71</b>	<b>2</b>		
<b>CANTABRIA</b>	<b>29</b>	<b>29</b>			
ALBACETE	13	13			
CIUDAD REAL	4	4			
CUENCA	2	2			
GUADALAJARA	11	9	2		
TOLEDO	15	13	2		
<b>CASTILLA-LA MANCHA</b>	<b>45</b>	<b>41</b>	<b>4</b>		
AVILA	1	1			
BURGOS	18	18			
LEON	16	15	1		
PALENCIA	6	6			
SALAMANCA	10	9	1		
SEGOVIA					
SORIA	3	3			
VALLADOLID	14	14			
ZAMORA	2	2			
<b>CASTILLA Y LEON</b>	<b>70</b>	<b>68</b>	<b>2</b>		
BARCELONA	208	207	1		
GIRONA	30	25	4		1
LLEIDA	8	7			1
TARRAGONA	23	21	1		1
<b>CATALUÑA</b>	<b>269</b>	<b>260</b>	<b>6</b>		<b>3</b>
ALICANTE/ALACANT	48	47	1		
CASTELLON/CASTELLO	21	21			
VALENCIA	111	109	1		1
<b>COM. VALENCIANA</b>	<b>180</b>	<b>177</b>	<b>2</b>		<b>1</b>
BADAJOS	15	14	1		
CACERES	8	8			
<b>EXTREMADURA</b>	<b>23</b>	<b>22</b>	<b>1</b>		
A CORUÑA	23	23			
LUGO	10	10			
OURENSE	11	10	1		
PONTEVEDRA	32	32			
<b>GALICIA</b>	<b>76</b>	<b>75</b>	<b>1</b>		
MADRID (COM. DE)	148	135	7		6
MURCIA (REGION DE)	82	81	1		
NAVARRA (COM. FORAL DE)	26	24	2		
ALAVA	21	11	9		1
GUIPUZCOA	22	6	15		1
VIZCAYA	24	14	10		
<b>PAIS VASCO</b>	<b>67</b>	<b>31</b>	<b>34</b>		<b>2</b>
RIOJA (LA)	11	11			
CEUTA	2	2			
MELILLA					
EXTRANJERO					
<b>TOTAL</b>	<b>1.506</b>	<b>1.399</b>	<b>91</b>	<b>10</b>	<b>6</b>

**26.3M CONTRATOS TEMPORALES DE MINUSVÁLIDOS SEGÚN SEXO Y TIPO DE JORNADA POR COMUNIDADES AUTÓNOMAS Y PROVINCIAS. MES**

**NOVIEMBRE 2006**

	TOTAL	AMBOS SEXOS		HOMBRES		MUJERES	
		JORNADA PARCIAL	JORNADA COMPLETA	JORNADA PARCIAL	JORNADA COMPLETA	JORNADA PARCIAL	JORNADA COMPLETA
ALMERIA	20	6	14	2	12	4	2
CADIZ	28	7	21	6	16	1	5
CORDOBA	16	4	12	3	11	1	1
GRANADA	29	11	18	6	15	5	3
HUELVA	16	3	13	2	9	1	4
JAEN	15	5	10	2	6	3	4
MALAGA	63	19	44	9	19	10	25
SEVILLA	62	7	55	5	37	2	18
<b>ANDALUCIA</b>	<b>249</b>	<b>62</b>	<b>187</b>	<b>35</b>	<b>125</b>	<b>27</b>	<b>62</b>
HUESCA	15	3	12	3	9		3
TERUEL	3		3		2		1
ZARAGOZA	49	17	32	8	26	9	6
<b>ARAGON</b>	<b>67</b>	<b>20</b>	<b>47</b>	<b>11</b>	<b>37</b>	<b>9</b>	<b>10</b>
<b>ASTURIAS (PRINCIPIALES)</b>	<b>51</b>	<b>11</b>	<b>40</b>	<b>8</b>	<b>31</b>	<b>3</b>	<b>9</b>
<b>BALEARS (ILLES)</b>	<b>38</b>	<b>10</b>	<b>28</b>	<b>3</b>	<b>16</b>	<b>7</b>	<b>12</b>
LAS PALMAS	43	12	31	5	20	7	11
STA. C. TENERIFE	30	2	28		20	2	8
<b>CANARIAS</b>	<b>73</b>	<b>14</b>	<b>59</b>	<b>5</b>	<b>40</b>	<b>9</b>	<b>19</b>
<b>CANTABRIA</b>	<b>29</b>	<b>6</b>	<b>23</b>	<b>3</b>	<b>21</b>	<b>3</b>	<b>2</b>
ALBACETE	13	3	10	1	7	2	3
CIUDAD REAL	4	2	2	1	2	1	
CUENCA	2		2		2		
GUADALAJARA	11	2	9		5	2	4
TOLEDO	15	1	14		11	1	3
<b>CASTILLA-LA MANCHA</b>	<b>45</b>	<b>8</b>	<b>37</b>	<b>2</b>	<b>27</b>	<b>6</b>	<b>10</b>
AVILA	1		1		1		
BURGOS	18	4	14	3	12	1	2
LEON	16	3	13	2	10	1	3
PALENCIA	6	1	5	1	5		
SALAMANCA	10	3	7	1	5	2	2
SEGOVIA							
SORIA	3		3		1		2
VALLADOLID	14	2	12	1	8	1	4
ZAMORA	2	1	1	1	1		
<b>CASTILLA Y LEON</b>	<b>70</b>	<b>14</b>	<b>56</b>	<b>9</b>	<b>43</b>	<b>5</b>	<b>13</b>
BARCELONA	208	58	150	25	99	33	51
GIRONA	30	3	27	2	16	1	11
LLEIDA	8	2	6		3	2	3
TARRAGONA	23	3	20	1	12	2	8
<b>CATALUÑA</b>	<b>269</b>	<b>66</b>	<b>203</b>	<b>28</b>	<b>130</b>	<b>38</b>	<b>73</b>
ALICANTE/ALACANT	48	12	36	4	23	8	13
CASTELLON/CASTEL	21	3	18		13	3	5
VALENCIA	111	22	89	13	60	9	29
<b>COM. VALENCIANA</b>	<b>180</b>	<b>37</b>	<b>143</b>	<b>17</b>	<b>96</b>	<b>20</b>	<b>47</b>
BADAJOS	15	3	12	2	10	1	2
CACERES	8	3	5	1	1	2	4
<b>EXTREMADURA</b>	<b>23</b>	<b>6</b>	<b>17</b>	<b>3</b>	<b>11</b>	<b>3</b>	<b>6</b>
A CORUÑA	23	7	16	2	14	5	2
LUGO	10	1	9	1	7		2
OURENSE	11	2	9		8	2	1
PONTEVEDRA	32	5	27	4	23	1	4
<b>GALICIA</b>	<b>76</b>	<b>15</b>	<b>61</b>	<b>7</b>	<b>52</b>	<b>8</b>	<b>9</b>
<b>MADRID (COM. DE)</b>	<b>148</b>	<b>31</b>	<b>117</b>	<b>11</b>	<b>70</b>	<b>20</b>	<b>47</b>
<b>MURCIA (REGION DE)</b>	<b>82</b>	<b>22</b>	<b>60</b>	<b>9</b>	<b>41</b>	<b>13</b>	<b>19</b>
<b>NAVARRA (COM. FORNOS)</b>	<b>26</b>	<b>3</b>	<b>23</b>		<b>16</b>	<b>3</b>	<b>7</b>
ALAVA	21	1	20	1	12		8
GUIPUZCOA	22	3	19	1	13	2	6
VIZCAYA	24	6	18	2	15	4	3
<b>PAIS VASCO</b>	<b>67</b>	<b>10</b>	<b>57</b>	<b>4</b>	<b>40</b>	<b>6</b>	<b>17</b>
<b>RIOJA (LA)</b>	<b>11</b>		<b>11</b>		<b>7</b>		<b>4</b>
CEUTA	2	2		2			
MELILLA							
EXTRANJERO							
<b>TOTAL</b>	<b>1.506</b>	<b>337</b>	<b>1.169</b>	<b>157</b>	<b>803</b>	<b>180</b>	<b>366</b>

**27.1M CONTRATOS TEMPORALES DE INSERCIÓN SEGÚN SEXO Y EDAD POR COMUNIDADES AUTÓNOMAS Y PROVINCIAS. MES**

**NOVIEMBRE 2006**

TOTAL	HOMBRES					MUJERES				
	< 25	25 - 29	30 - 39	40 - 44	>= 45	< 25	25 - 29	30 - 39	40 - 44	>= 45

ALMERIA

CADIZ

CORDOBA

GRANADA

HUELVA

JAEN

MALAGA

SEVILLA

**ANDALUCIA**

HUESCA

TERUEL

ZARAGOZA

**ARAGON**

**ASTURIAS (PRINCIPADO D**

**BALEARS (ILLES)**

LAS PALMAS

STA. C. TENERIFE

**CANARIAS**

**CANTABRIA**

ALBACETE

CIUDAD REAL

CUENCA

GUADALAJARA

TOLEDO

**CASTILLA-LA MANCHA**

AVILA

BURGOS

LEON

PALENCIA

SALAMANCA

SEGOVIA

SORIA

VALLADOLID

ZAMORA

**CASTILLA Y LEON**

BARCELONA

GIRONA

LLEIDA

TARRAGONA

**CATALUÑA**

ALICANTE/ALACANT

CASTELLON/CASTELLO

VALENCIA

**COM. VALENCIANA**

BADAJOS

CACERES

**EXTREMADURA**

A CORUÑA

LUGO

OURENSE

PONTEVEDRA

**GALICIA**

**MADRID (COM. DE)**

**MURCIA (REGION DE)**

**NAVARRA (COM. FORAL DE**

ALAVA

GUIPUZCOA

VIZCAYA

**PAIS VASCO**

**RIOJA (LA)**

**CEUTA**

**MELILLA**

**EXTRANJERO**

**TOTAL**

0



**27.3M CONTRATOS TEMPORALES DE INSERCIÓN SEGÚN SEXO Y TIPO DE JORNADA POR COMUNIDADES AUTÓNOMAS Y PROVINCIAS. MES**

**NOVIEMBRE 2006**

TOTAL	AMBOS SEXOS		HOMBRES		MUJERES	
	JORNADA PARCIAL	JORNADA COMPLETA	JORNADA PARCIAL	JORNADA COMPLETA	JORNADA PARCIAL	JORNADA COMPLETA

ALMERIA  
CADIZ  
CORDOBA  
GRANADA  
HUELVA  
JAEN  
MALAGA  
SEVILLA

**ANDALUCIA**

HUESCA  
TERUEL  
ZARAGOZA

**ARAGON**

ASTURIAS (PRINCIPI

**BALEARS (ILLES)**

LAS PALMAS

STA. C. TENERIFE

**CANARIAS**

**CANTABRIA**

ALBACETE  
CIUDAD REAL  
CUENCA  
GUADALAJARA  
TOLEDO

**CASTILLA-LA MANCHA**

AVILA  
BURGOS  
LEON  
PALENCIA  
SALAMANCA  
SEGOVIA  
SORIA  
VALLADOLID  
ZAMORA

**CASTILLA Y LEON**

BARCELONA  
GIRONA  
LLEIDA  
TARRAGONA

**CATALUÑA**

ALICANTE/ALACANT  
CASTELLON/CASTEL  
VALENCIA

**COM. VALENCIANA**

BADAJOS  
CACERES

**EXTREMADURA**

A CORUÑA  
LUGO  
OURENSE  
PONTEVEDRA

**GALICIA**

MADRID (COM. DE)

MURCIA (REGION DE)

NAVARRA (COM. FORN

ALAVA  
GUIPUZCOA  
VIZCAYA

**PAIS VASCO**

RIOJA (LA)

CEUTA  
MELILLA  
EXTRANJERO

TOTAL

0

## 28.1M CONTRATOS DE RELEVO SEGÚN SEXO Y EDAD POR COMUNIDADES AUTÓNOMAS Y PROVINCIAS. MES

NOVIEMBRE 2006

TOTAL	HOMBRES					MUJERES				
	< 25	25 - 29	30 - 39	40 - 44	>= 45	< 25	25 - 29	30 - 39	40 - 44	>= 45
ALMERIA	9	1	1	3	1		2	1		
CADIZ	19	1	2	8	1	2		1	4	
CORDOBA	11	1	3	2	1		1		2	1
GRANADA	9	2	2	2			1	2		
HUELVA	8	1	1	1	1			1	1	1
JAEN	5	1	1	1				2		
MALAGA	23	2	5	10	1	1		3	1	
SEVILLA	51	1	12	18	4	1	4	6	3	1
<b>ANDALUCIA</b>	<b>135</b>	<b>10</b>	<b>27</b>	<b>45</b>	<b>9</b>	<b>4</b>	<b>6</b>	<b>17</b>	<b>12</b>	<b>3</b>
HUESCA	19	4	2	5	1	2	2		1	2
TERUEL	12	2		3		3	1		2	1
ZARAGOZA	179	29	42	35	15	14	9	11	12	6
<b>ARAGON</b>	<b>210</b>	<b>35</b>	<b>44</b>	<b>43</b>	<b>16</b>	<b>19</b>	<b>12</b>	<b>11</b>	<b>15</b>	<b>6</b>
<b>ASTURIAS (PRINCIPADO D</b>	<b>161</b>	<b>13</b>	<b>37</b>	<b>43</b>	<b>15</b>	<b>10</b>	<b>5</b>	<b>5</b>	<b>9</b>	<b>16</b>
<b>BALEARS (ILLES)</b>	<b>36</b>	<b>2</b>	<b>2</b>	<b>7</b>	<b>2</b>	<b>5</b>	<b>2</b>	<b>2</b>	<b>6</b>	<b>6</b>
LAS PALMAS	8	1		5	1					1
STA. C. TENERIFE	19	1	2	5	2	1	2	1	4	1
<b>CANARIAS</b>	<b>27</b>	<b>2</b>	<b>2</b>	<b>10</b>	<b>3</b>	<b>1</b>	<b>2</b>	<b>1</b>	<b>4</b>	<b>2</b>
<b>CANTABRIA</b>	<b>46</b>	<b>4</b>	<b>15</b>	<b>9</b>	<b>6</b>	<b>2</b>		<b>2</b>	<b>5</b>	<b>1</b>
ALBACETE	9		2	5					1	1
CIUDAD REAL	9	3	1	2			1		1	1
CUENCA	3		1	2						
GUADALAJARA	10		1	3		2		2	1	1
TOLEDO	12	3	2	2	2	2			1	
<b>CASTILLA-LA MANCHA</b>	<b>43</b>	<b>6</b>	<b>7</b>	<b>14</b>	<b>2</b>	<b>4</b>	<b>1</b>	<b>2</b>	<b>4</b>	<b>1</b>
AVILA	4				1			2	1	
BURGOS	64	10	13	20	3	2	1	5	5	4
LEON	15	2	3	4		1		1	2	2
PALENCIA	24	3	6	8	4	1			2	
SALAMANCA	10	1	2	2	1	1	1		1	1
SEGOVIA	11	1	2	4		1			2	1
SORIA	4	1		1				1	1	
VALLADOLID	45	6	16	12	2	1		4	1	2
ZAMORA	3			2						1
<b>CASTILLA Y LEON</b>	<b>180</b>	<b>24</b>	<b>42</b>	<b>53</b>	<b>11</b>	<b>7</b>	<b>2</b>	<b>13</b>	<b>15</b>	<b>9</b>
BARCELONA	430	32	60	119	32	31	20	39	57	24
GIRONA	64	13	12	16	3	4	1	1	4	8
LLEIDA	20	1	2	7	2	1	3	1	3	3
TARRAGONA	39	2	6	9	2	5	3	2	6	1
<b>CATALUÑA</b>	<b>553</b>	<b>48</b>	<b>80</b>	<b>151</b>	<b>39</b>	<b>41</b>	<b>27</b>	<b>43</b>	<b>67</b>	<b>33</b>
ALICANTE/ALACANT	74	7	18	17	3	10	5	4	4	1
CASTELLON/CASTELLO	50	3	8	10	6	8	4	1	5	2
VALENCIA	126	19	16	27	13	15	7	9	12	6
<b>COM. VALENCIANA</b>	<b>250</b>	<b>29</b>	<b>42</b>	<b>54</b>	<b>22</b>	<b>33</b>	<b>16</b>	<b>14</b>	<b>21</b>	<b>9</b>
BADAJOS	8	3	1		1		3			
CACERES	9	1	1	3		1		2	1	
<b>EXTREMADURA</b>	<b>17</b>	<b>4</b>	<b>2</b>	<b>3</b>	<b>1</b>	<b>1</b>	<b>3</b>	<b>2</b>	<b>1</b>	
A CORUÑA	46	8	9	9	4	7	1	4	2	1
LUGO	10	2	1	3				1	2	1
OURENSE	6	1		2					1	1
PONTEVEDRA	80	7	28	18	4	8	1	5	7	1
<b>GALICIA</b>	<b>142</b>	<b>18</b>	<b>38</b>	<b>32</b>	<b>8</b>	<b>15</b>	<b>2</b>	<b>10</b>	<b>12</b>	<b>4</b>
<b>MADRID (COM. DE)</b>	<b>404</b>	<b>58</b>	<b>71</b>	<b>86</b>	<b>18</b>	<b>25</b>	<b>19</b>	<b>30</b>	<b>54</b>	<b>30</b>
<b>MURCIA (REGION DE)</b>	<b>8</b>	<b>3</b>	<b>1</b>	<b>1</b>	<b>1</b>	<b>1</b>				<b>1</b>
<b>NAVARRA (COM. FORAL DE)</b>	<b>110</b>	<b>18</b>	<b>17</b>	<b>27</b>	<b>13</b>	<b>5</b>	<b>2</b>	<b>7</b>	<b>13</b>	<b>4</b>
ALAVA	71	11	13	14	3	3		9	11	3
GUIPUZCOA	151	20	23	43	10	10	7	8	24	3
VIZCAYA	161	15	31	47	14	17	3	13	8	5
<b>PAIS VASCO</b>	<b>383</b>	<b>46</b>	<b>67</b>	<b>104</b>	<b>27</b>	<b>30</b>	<b>10</b>	<b>30</b>	<b>43</b>	<b>11</b>
RIOJA (LA)	25	5	6	1	3	5	4		1	
CEUTA										
MELILLA										
EXTRANJERO										
<b>TOTAL</b>	<b>2.730</b>	<b>325</b>	<b>500</b>	<b>683</b>	<b>196</b>	<b>208</b>	<b>113</b>	<b>189</b>	<b>282</b>	<b>99</b>

## 28.2M CONTRATOS DE RELEVO SEGÚN DURACIÓN POR COMUNIDADES AUTÓNOMAS Y PROVINCIAS. MES

NOVIEMBRE 2006

	TOTAL	≤ 7 DIAS	> 7 Y ≤ 15 DIAS	> 15 DIAS Y ≤ 1 MES	> 1 Y ≤ 3 MESES	> 3 Y ≤ 6 MESES	> 6 Y ≤ 12 MESES	> 12 Y ≤ 18 MESES	> 18 Y ≤ 24 MESES	> 24 MESES	INDETERMINADOS
ALMERIA	9						1		1	7	
CADIZ	19					1					18
CORDOBA	11					1		1		9	
GRANADA	9									9	
HUELVA	8						2	1		5	
JAEN	5									5	
MALAGA	23						2			21	
SEVILLA	51						1	2		48	
<b>ANDALUCIA</b>	<b>135</b>					<b>2</b>	<b>6</b>	<b>4</b>	<b>1</b>	<b>122</b>	
HUESCA	19						1	1	1	16	
TERUEL	12								2	10	
ZARAGOZA	179				1	1	13	4	12	148	
<b>ARAGON</b>	<b>210</b>				<b>1</b>	<b>1</b>	<b>14</b>	<b>5</b>	<b>15</b>	<b>174</b>	
ASTURIAS (PRINCIPADO D	161				3	1	2	5	6	144	
<b>BALEARS (ILLES)</b>	<b>36</b>						<b>2</b>	<b>1</b>	<b>7</b>	<b>26</b>	
LAS PALMAS	8						1			7	
STA. C. TENERIFE	19								2	17	
<b>CANARIAS</b>	<b>27</b>						<b>1</b>		<b>2</b>	<b>24</b>	
<b>CANTABRIA</b>	<b>46</b>							<b>4</b>	<b>1</b>	<b>41</b>	
ALBACETE	9								1	8	
CIUDAD REAL	9						1	1	2	5	
CUENCA	3							1	1	1	
GUADALAJARA	10						1		1	8	
TOLEDO	12				1	1	1			9	
<b>CASTILLA-LA MANCHA</b>	<b>43</b>				<b>1</b>	<b>1</b>	<b>3</b>	<b>2</b>	<b>5</b>	<b>31</b>	
AVILA	4									4	
BURGOS	64				1		3	3	3	54	
LEON	15				1					14	
PALENCIA	24									24	
SALAMANCA	10						1	2	1	6	
SEGOVIA	11							3		8	
SORIA	4									4	
VALLADOLID	45				1			1	1	42	
ZAMORA	3									3	
<b>CASTILLA Y LEON</b>	<b>180</b>				<b>3</b>		<b>4</b>	<b>9</b>	<b>5</b>	<b>159</b>	
BARCELONA	430	2			1	4	13	15	28	367	
GIRONA	64							1	6	57	
LLEIDA	20					1	1		2	16	
TARRAGONA	39	1			1	1	2	4	2	28	
<b>CATALUÑA</b>	<b>553</b>	<b>3</b>			<b>2</b>	<b>6</b>	<b>16</b>	<b>20</b>	<b>38</b>	<b>468</b>	
ALICANTE/ALACANT	74						5	3	6	60	
CASTELLON/CASTELLO	50					2	2	2	3	41	
VALENCIA	126			1		2	7	3	10	103	
<b>COM. VALENCIANA</b>	<b>250</b>			<b>1</b>		<b>4</b>	<b>14</b>	<b>8</b>	<b>19</b>	<b>204</b>	
BADAJOS	8	1							1	6	
CACERES	9						1			8	
<b>EXTREMADURA</b>	<b>17</b>	<b>1</b>					<b>1</b>		<b>1</b>	<b>14</b>	
A CORUÑA	46	1				1	1	1	1	41	
LUGO	10									10	
OURENSE	6						1			5	
PONTEVEDRA	80					1	3	2	5	69	
<b>GALICIA</b>	<b>142</b>	<b>1</b>				<b>2</b>	<b>5</b>	<b>3</b>	<b>6</b>	<b>125</b>	
MADRID (COM. DE)	404		1	1	1	2	6	12	28	353	
MURCIA (REGION DE)	8								1	7	
NAVARRA (COM. FORAL DE	110				1	1	1	3	3	101	
ALAVA	71				1		4		2	64	
GUIPUZCOA	151				2	2	4	3	8	132	
VIZCAYA	161				1	3	5	1	13	138	
<b>PAIS VASCO</b>	<b>383</b>				<b>4</b>	<b>5</b>	<b>13</b>	<b>4</b>	<b>23</b>	<b>334</b>	
RIOJA (LA)	25			1	1	2	2		1	18	
CEUTA											
MELILLA											
EXTRANJERO											
<b>TOTAL</b>	<b>2.730</b>	<b>5</b>	<b>1</b>	<b>3</b>	<b>17</b>	<b>27</b>	<b>90</b>	<b>80</b>	<b>162</b>	<b>2.345</b>	

**28.3M CONTRATOS DE RELEVO SEGÚN SEXO Y TIPO DE JORNADA POR COMUNIDADES AUTÓNOMAS Y PROVINCIAS. MES**

**NOVIEMBRE 2006**

	TOTAL	AMBOS SEXOS		HOMBRES		MUJERES	
		JORNADA PARCIAL	JORNADA COMPLETA	JORNADA PARCIAL	JORNADA COMPLETA	JORNADA PARCIAL	JORNADA COMPLETA
ALMERIA	9	1	8	1	5		3
CADIZ	19	3	16	1	13	2	3
CORDOBA	11	6	5	4	3	2	2
GRANADA	9	3	6	1	5	2	1
HUELVA	8	3	5	1	3	2	2
JAEN	5		5		3		2
MALAGA	23	2	21	1	18	1	3
SEVILLA	51	12	39	6	30	6	9
<b>ANDALUCIA</b>	<b>135</b>	<b>30</b>	<b>105</b>	<b>15</b>	<b>80</b>	<b>15</b>	<b>25</b>
HUESCA	19	3	16	1	13	2	3
TERUEL	12	6	6	3	5	3	1
ZARAGOZA	179	29	150	15	120	14	30
<b>ARAGON</b>	<b>210</b>	<b>38</b>	<b>172</b>	<b>19</b>	<b>138</b>	<b>19</b>	<b>34</b>
<b>ASTURIAS (PRINCIPIALES)</b>	<b>161</b>	<b>32</b>	<b>129</b>	<b>13</b>	<b>105</b>	<b>19</b>	<b>24</b>
<b>BALEARS (ILLES)</b>	<b>36</b>	<b>18</b>	<b>18</b>	<b>6</b>	<b>12</b>	<b>12</b>	<b>6</b>
LAS PALMAS	8		8		7		1
STA. C. TENERIFE	19	6	13	6	5		8
<b>CANARIAS</b>	<b>27</b>	<b>6</b>	<b>21</b>	<b>6</b>	<b>12</b>		<b>9</b>
<b>CANTABRIA</b>	<b>46</b>	<b>7</b>	<b>39</b>	<b>5</b>	<b>31</b>	<b>2</b>	<b>8</b>
ALBACETE	9	2	7		7	2	
CIUDAD REAL	9	2	7	1	5	1	2
CUENCA	3		3		3		
GUADALAJARA	10	1	9	1	5		4
TOLEDO	12	2	10	2	9		1
<b>CASTILLA-LA MANCHA</b>	<b>43</b>	<b>7</b>	<b>36</b>	<b>4</b>	<b>29</b>	<b>3</b>	<b>7</b>
AVILA	4	3	1		1	3	
BURGOS	64	17	47	11	37	6	10
LEON	15	3	12	2	8	1	4
PALENCIA	24	1	23	1	21		2
SALAMANCA	10	3	7	1	6	2	1
SEGOVIA	11	6	5	4	4	2	1
SORIA	4		4		2		2
VALLADOLID	45	6	39	2	35	4	4
ZAMORA	3	2	1	1	1	1	
<b>CASTILLA Y LEON</b>	<b>180</b>	<b>41</b>	<b>139</b>	<b>22</b>	<b>115</b>	<b>19</b>	<b>24</b>
BARCELONA	430	92	338	33	241	59	97
GIRONA	64	16	48	7	41	9	7
LLEIDA	20	9	11	4	9	5	2
TARRAGONA	39	8	31		24	8	7
<b>CATALUÑA</b>	<b>553</b>	<b>125</b>	<b>428</b>	<b>44</b>	<b>315</b>	<b>81</b>	<b>113</b>
ALICANTE/ALACANT	74	16	58	10	45	6	13
CASTELLON/CASTEL	50	3	47		35	3	12
VALENCIA	126	26	100	11	79	15	21
<b>COM. VALENCIANA</b>	<b>250</b>	<b>45</b>	<b>205</b>	<b>21</b>	<b>159</b>	<b>24</b>	<b>46</b>
BADAJOS	8	2	6		5	2	1
CACERES	9	7	2	5	1	2	1
<b>EXTREMADURA</b>	<b>17</b>	<b>9</b>	<b>8</b>	<b>5</b>	<b>6</b>	<b>4</b>	<b>2</b>
A CORUÑA	46	8	38	2	35	6	3
LUGO	10	1	9		6	1	3
OURENSE	6	1	5		3	1	2
PONTEVEDRA	80	30	50	24	41	6	9
<b>GALICIA</b>	<b>142</b>	<b>40</b>	<b>102</b>	<b>26</b>	<b>85</b>	<b>14</b>	<b>17</b>
<b>MADRID (COM. DE)</b>	<b>404</b>	<b>92</b>	<b>312</b>	<b>44</b>	<b>214</b>	<b>48</b>	<b>98</b>
<b>MURCIA (REGION DE)</b>	<b>8</b>	<b>1</b>	<b>7</b>		<b>7</b>	<b>1</b>	
<b>NAVARRA (COM. FORNOS)</b>	<b>110</b>	<b>11</b>	<b>99</b>	<b>4</b>	<b>76</b>	<b>7</b>	<b>23</b>
ALAVA	71	7	64	1	43	6	21
GUIPUZCOA	151	16	135	7	99	9	36
VIZCAYA	161	14	147	8	116	6	31
<b>PAIS VASCO</b>	<b>383</b>	<b>37</b>	<b>346</b>	<b>16</b>	<b>258</b>	<b>21</b>	<b>88</b>
<b>RIOJA (LA)</b>	<b>25</b>	<b>3</b>	<b>22</b>	<b>1</b>	<b>19</b>	<b>2</b>	<b>3</b>
CEUTA							
MELILLA							
EXTRANJERO							
<b>TOTAL</b>	<b>2.730</b>	<b>542</b>	<b>2.188</b>	<b>251</b>	<b>1.661</b>	<b>291</b>	<b>527</b>



**29.1M CONTRATOS POR JUBILACIÓN PARCIAL SEGÚN SEXO Y EDAD POR COMUNIDADES AUTÓNOMAS Y PROVINCIAS. MES**

**NOVIEMBRE 2006**

	TOTAL	HOMBRES					MUJERES				
		< 25	25 - 29	30 - 39	40 - 44	>= 45	< 25	25 - 29	30 - 39	40 - 44	>= 45
ALMERIA	7					6					1
CADIZ	12					11					1
CORDOBA	10					7					3
GRANADA	10					9					1
HUELVA	6					5					1
JAEN	2					2					
MALAGA	20					15					5
SEVILLA	43					35					8
<b>ANDALUCIA</b>	<b>110</b>					<b>90</b>					<b>20</b>
HUESCA	19					16					3
TERUEL	11					10					1
ZARAGOZA	140					121					19
<b>ARAGON</b>	<b>170</b>					<b>147</b>					<b>23</b>
<b>ASTURIAS (PRINCIPADO D</b>	<b>143</b>					<b>114</b>					<b>29</b>
<b>BALEARS (ILLES)</b>	<b>32</b>					<b>26</b>					<b>6</b>
LAS PALMAS	8					8					
STA. C. TENERIFE	17					10					7
<b>CANARIAS</b>	<b>25</b>					<b>18</b>					<b>7</b>
<b>CANTABRIA</b>	<b>47</b>					<b>41</b>					<b>6</b>
ALBACETE	9					8					1
CIUDAD REAL	10					8					2
CUENCA	1					1					
GUADALAJARA	5					5					
TOLEDO	7					5					2
<b>CASTILLA-LA MANCHA</b>	<b>32</b>					<b>27</b>					<b>5</b>
AVILA	4					3					1
BURGOS	50					44					6
LEON	16					15					1
PALENCIA	41					39					2
SALAMANCA	5					4					1
SEGOVIA	8					7					1
SORIA	5					5					
VALLADOLID	43					41					2
ZAMORA	2					2					
<b>CASTILLA Y LEON</b>	<b>174</b>					<b>160</b>					<b>14</b>
BARCELONA	349					276					73
GIRONA	34					29					5
LLEIDA	18					11					7
TARRAGONA	29					28					1
<b>CATALUÑA</b>	<b>430</b>					<b>344</b>					<b>86</b>
ALICANTE/ALACANT	53					44					9
CASTELLON/CASTELLO	42					33					9
VALENCIA	93					73					20
<b>COM. VALENCIANA</b>	<b>188</b>					<b>150</b>					<b>38</b>
BADAJOS	5					5					
CACERES	8					7					1
<b>EXTREMADURA</b>	<b>13</b>					<b>12</b>					<b>1</b>
A CORUÑA	44					35					9
LUGO	6					6					
OURENSE	5					3					2
PONTEVEDRA	77					69					8
<b>GALICIA</b>	<b>132</b>					<b>113</b>					<b>19</b>
<b>MADRID (COM. DE)</b>	<b>373</b>					<b>283</b>					<b>90</b>
<b>MURCIA (REGION DE)</b>	<b>9</b>					<b>6</b>					<b>3</b>
<b>NAVARRA (COM. FORAL DE)</b>	<b>94</b>					<b>74</b>					<b>20</b>
ALAVA	69					51					18
GUIPUZCOA	137					109					28
VIZCAYA	146					125					21
<b>PAIS VASCO</b>	<b>352</b>					<b>285</b>					<b>67</b>
<b>RIOJA (LA)</b>	<b>21</b>					<b>18</b>					<b>3</b>
CEUTA											
MELILLA											
EXTRANJERO	1					1					
<b>TOTAL</b>	<b>2.346</b>					<b>1.909</b>					<b>437</b>

## 29.2M CONTRATOS POR JUBILACIÓN PARCIAL SEGÚN DURACIÓN POR COMUNIDADES AUTÓNOMAS Y PROVINCIAS. MES

NOVIEMBRE 2006

	TOTAL	≤ 7 DIAS	> 7 Y ≤ 15 DIAS	> 15 DIAS Y ≤ 1 MES	> 1 Y ≤ 3 MESES	> 3 Y ≤ 6 MESES	> 6 Y ≤ 12 MESES	> 12 Y ≤ 18 MESES	> 18 Y ≤ 24 MESES	> 24 MESES	INDETERMI- NADOS
ALMERIA	7									7	
CADIZ	12									12	
CORDOBA	10							1		7	2
GRANADA	10									10	
HUELVA	6							1		4	1
JAEN	2									2	
MALAGA	20								1	18	1
SEVILLA	43						1	1		39	2
<b>ANDALUCIA</b>	<b>110</b>						<b>1</b>	<b>3</b>	<b>1</b>	<b>99</b>	<b>6</b>
HUESCA	19							1		16	2
TERUEL	11								1	7	3
ZARAGOZA	140						4	1	6	104	25
<b>ARAGON</b>	<b>170</b>						<b>4</b>	<b>2</b>	<b>7</b>	<b>127</b>	<b>30</b>
<b>ASTURIAS (PRINCIPADO D</b>	<b>143</b>	<b>1</b>					<b>1</b>	<b>4</b>	<b>2</b>	<b>126</b>	<b>9</b>
<b>BALEARS (ILLES)</b>	<b>32</b>						<b>2</b>		<b>1</b>	<b>24</b>	<b>5</b>
LAS PALMAS	8								1	6	1
STA. C. TENERIFE	17								1	16	
<b>CANARIAS</b>	<b>25</b>								<b>2</b>	<b>22</b>	<b>1</b>
<b>CANTABRIA</b>	<b>47</b>							<b>3</b>	<b>2</b>	<b>41</b>	<b>1</b>
ALBACETE	9									9	
CIUDAD REAL	10								1	8	1
CUENCA	1										1
GUADALAJARA	5									5	
TOLEDO	7									7	
<b>CASTILLA-LA MANCHA</b>	<b>32</b>								<b>1</b>	<b>29</b>	<b>2</b>
AVILA	4									2	2
BURGOS	50	1					1	1	3	43	1
LEON	16									13	3
PALENCIA	41									41	
SALAMANCA	5									5	
SEGOVIA	8							1		6	1
SORIA	5									4	1
VALLADOLID	43									42	1
ZAMORA	2									2	
<b>CASTILLA Y LEON</b>	<b>174</b>	<b>1</b>					<b>1</b>	<b>2</b>	<b>3</b>	<b>158</b>	<b>9</b>
BARCELONA	349				1	1	4	6	13	299	25
GIRONA	34								2	32	
LLEIDA	18								2	15	1
TARRAGONA	29					1		2	2	21	3
<b>CATALUÑA</b>	<b>430</b>				<b>1</b>	<b>2</b>	<b>4</b>	<b>8</b>	<b>19</b>	<b>367</b>	<b>29</b>
ALICANTE/ALACANT	53						1	2	2	45	3
CASTELLON/CASTELLO	42							1	2	38	1
VALENCIA	93						1	2	6	80	4
<b>COM. VALENCIANA</b>	<b>188</b>						<b>2</b>	<b>5</b>	<b>10</b>	<b>163</b>	<b>8</b>
BADAJOS	5								1	4	
CACERES	8									8	
<b>EXTREMADURA</b>	<b>13</b>								<b>1</b>	<b>12</b>	
A CORUÑA	44						1		1	40	2
LUGO	6									6	
OURENSE	5									4	1
PONTEVEDRA	77						2	1	5	67	2
<b>GALICIA</b>	<b>132</b>						<b>3</b>	<b>1</b>	<b>6</b>	<b>117</b>	<b>5</b>
<b>MADRID (COM. DE)</b>	<b>373</b>	<b>2</b>			<b>1</b>		<b>2</b>	<b>5</b>	<b>14</b>	<b>327</b>	<b>22</b>
<b>MURCIA (REGION DE)</b>	<b>9</b>									<b>6</b>	<b>3</b>
<b>NAVARRA (COM. FORAL DE)</b>	<b>94</b>									<b>91</b>	<b>3</b>
ALAVA	69	1			1		1		1	64	1
GUIPUZCOA	137							1	6	126	4
VIZCAYA	146								7	135	4
<b>PAIS VASCO</b>	<b>352</b>	<b>1</b>			<b>1</b>		<b>1</b>	<b>1</b>	<b>14</b>	<b>325</b>	<b>9</b>
RIOJA (LA)	21				1		2	1	3	13	1
CEUTA											
MELILLA											
EXTRANJERO	1									1	
<b>TOTAL</b>	<b>2.346</b>	<b>5</b>		<b>1</b>	<b>3</b>	<b>2</b>	<b>23</b>	<b>35</b>	<b>86</b>	<b>2.048</b>	<b>143</b>

**30.1M CONTRATOS DE SUSTITUCIÓN POR JUBILACIÓN A LOS 64 AÑOS SEGÚN SEXO Y EDAD  
POR COMUNIDADES AUTÓNOMAS Y PROVINCIAS.**

NOVIEMBRE 2006

TOTAL	HOMBRES					MUJERES					
	< 25	25 - 29	30 - 39	40 - 44	>= 45	< 25	25 - 29	30 - 39	40 - 44	>= 45	
ALMERIA											
CADIZ	2				1				1		
CORDOBA	1		1								
GRANADA	3			1		1		1			
HUELVA	1							1			
JAEN											
MALAGA											
SEVILLA	2		1					1			
<b>ANDALUCIA</b>	<b>9</b>		<b>2</b>	<b>1</b>		<b>2</b>		<b>3</b>	<b>1</b>		
HUESCA	3				1	1	1				
TERUEL											
ZARAGOZA	5			3	1			1			
<b>ARAGON</b>	<b>8</b>			<b>3</b>	<b>2</b>	<b>1</b>	<b>1</b>	<b>1</b>			
ASTURIAS (PRINCIPADO D	4	1	1	1		1					
<b>BALEARS (ILLES)</b>	<b>2</b>	<b>1</b>					<b>1</b>				
LAS PALMAS	2			1						1	
STA. C. TENERIFE	3		2	1							
<b>CANARIAS</b>	<b>5</b>		<b>2</b>	<b>2</b>						<b>1</b>	
<b>CANTABRIA</b>	<b>8</b>	<b>1</b>		<b>2</b>	<b>1</b>		<b>1</b>	<b>1</b>	<b>2</b>		
ALBACETE	4	1	1		1	1					
CIUDAD REAL											
CUENCA	1	1									
GUADALAJARA	1	1									
TOLEDO											
<b>CASTILLA-LA MANCHA</b>	<b>6</b>	<b>3</b>	<b>1</b>		<b>1</b>						
AVILA											
BURGOS	4	2						1		1	
LEON	1	1									
PALENCIA	1							1			
SALAMANCA											
SEGOVIA	1		1								
SORIA	2		1	1							
VALLADOLID	5	1	1	3							
ZAMORA	2			1		1					
<b>CASTILLA Y LEON</b>	<b>16</b>	<b>4</b>	<b>3</b>	<b>5</b>		<b>1</b>		<b>2</b>		<b>1</b>	
BARCELONA	9	1	3	1			1	1		2	
GIRONA	2			1				1			
LLEIDA	2	1	1								
TARRAGONA	1			1							
<b>CATALUÑA</b>	<b>14</b>	<b>2</b>	<b>4</b>	<b>3</b>			<b>1</b>	<b>2</b>		<b>2</b>	
ALICANTE/ALACANT	2		1	1							
CASTELLON/CASTELLO	2		1	1							
VALENCIA	5	1		1	2			1			
<b>COM. VALENCIANA</b>	<b>9</b>	<b>1</b>	<b>2</b>	<b>3</b>	<b>2</b>			<b>1</b>			
BADAJOS	6	1				2		2	1		
CACERES	3			1					1	1	
<b>EXTREMADURA</b>	<b>9</b>	<b>1</b>		<b>1</b>		<b>2</b>		<b>2</b>	<b>2</b>	<b>1</b>	
A CORUÑA											
LUGO											
OURENSE											
PONTEVEDRA	1		1								
<b>GALICIA</b>	<b>1</b>		<b>1</b>								
MADRID (COM. DE)	41	4	4	10	2	3		2	7	3	
MURCIA (REGION DE)	2		1			1					
<b>NAVARRA (COM. FORAL DE</b>											
ALAVA											
GUIPUZCOA											
VIZCAYA	3		2							1	
<b>PAIS VASCO</b>	<b>3</b>		<b>2</b>							<b>1</b>	
RIOJA (LA)											
CEUTA											
MELILLA	1							1			
EXTRANJERO											
<b>TOTAL</b>	<b>138</b>	<b>18</b>	<b>23</b>	<b>31</b>	<b>8</b>	<b>12</b>	<b>2</b>	<b>7</b>	<b>19</b>	<b>8</b>	<b>10</b>

**30.2M CONTRATOS DE SUSTITUCIÓN POR JUBILACIÓN A LOS 64 AÑOS SEGÚN DURACIÓN POR COMUNIDADES AUTÓNOMAS Y PROVINCIAS.**

NOVIEMBRE 2006

	TOTAL	12 MESES	> 12 Y <= 18 MESES	> 18 Y <= 24 MESES	> 24 MESES
ALMERIA					
CADIZ	2	2			
CORDOBA	1	1			
GRANADA	3	3			
HUELVA	1	1			
JAEN					
MALAGA					
SEVILLA	2	2			
<b>ANDALUCIA</b>	<b>9</b>	<b>9</b>			
HUESCA	3	3			
TERUEL					
ZARAGOZA	5	4	1		
<b>ARAGON</b>	<b>8</b>	<b>7</b>	<b>1</b>		
ASTURIAS (PRINCIPADO DE)	4	3	1		
<b>BALEARS (ILLES)</b>	<b>2</b>	<b>2</b>			
LAS PALMAS	2	2			
STA. C. TENERIFE	3	3			
<b>CANARIAS</b>	<b>5</b>	<b>5</b>			
<b>CANTABRIA</b>	<b>8</b>	<b>8</b>			
ALBACETE	4	4			
CIUDAD REAL					
CUENCA	1	1			
GUADALAJARA	1	1			
TOLEDO					
<b>CASTILLA-LA MANCHA</b>	<b>6</b>	<b>6</b>			
AVILA					
BURGOS	4	4			
LEON	1	1			
PALENCIA	1	1			
SALAMANCA					
SEGOVIA	1	1			
SORIA	2	2			
VALLADOLID	5	4	1		
ZAMORA	2	2			
<b>CASTILLA Y LEON</b>	<b>16</b>	<b>15</b>	<b>1</b>		
BARCELONA	9	8	1		
GIRONA	2	2			
LLEIDA	2	2			
TARRAGONA	1	1			
<b>CATALUÑA</b>	<b>14</b>	<b>13</b>	<b>1</b>		
ALICANTE/ALACANT	2	2			
CASTELLON/CASTELLO	2	2			
VALENCIA	5	5			
<b>COM. VALENCIANA</b>	<b>9</b>	<b>9</b>			
BADAJOS	6	5	1		
CACERES	3	3			
<b>EXTREMADURA</b>	<b>9</b>	<b>8</b>	<b>1</b>		
A CORUÑA					
LUGO					
OURENSE					
PONTEVEDRA	1	1			
<b>GALICIA</b>	<b>1</b>	<b>1</b>			
MADRID (COM. DE)	41	38	3		
MURCIA (REGION DE)	2	2			
<b>NAVARRA (COM. FORAL DE)</b>					
ALAVA					
GUIPUZCOA					
VIZCAYA	3	2	1		
<b>PAIS VASCO</b>	<b>3</b>	<b>2</b>	<b>1</b>		
RIOJA (LA)					
CEUTA					
MELILLA	1	1			
EXTRANJERO					
<b>TOTAL</b>	<b>138</b>	<b>129</b>	<b>9</b>		

### 31.1M CONTRATOS EN PRÁCTICAS SEGÚN SEXO Y EDAD POR COMUNIDADES AUTÓNOMAS Y PROVINCIAS. MES

NOVIEMBRE 2006

TOTAL	HOMBRES					MUJERES					
	< 25	25 - 29	30 - 39	40 - 44	>= 45	< 25	25 - 29	30 - 39	40 - 44	>= 45	
ALMERIA	80	16	13	2		27	16	3	1	2	
CADIZ	137	28	24	2		59	22	2			
CORDOBA	81	27	11	2		26	12	3			
GRANADA	163	43	21	8		48	38	3	1		
HUELVA	37	10	13	1		6	6	1			
JAEN	59	21	8	3	1	15	9	1	1		
MALAGA	176	38	52	6		43	25	10		2	
SEVILLA	334	87	75	18		84	65	3	1	1	
<b>ANDALUCIA</b>	<b>1.067</b>	<b>270</b>	<b>217</b>	<b>42</b>	<b>1</b>	<b>308</b>	<b>193</b>	<b>26</b>	<b>4</b>	<b>5</b>	
HUESCA	19	4	7			3	5				
TERUEL	13	6	4				3				
ZARAGOZA	134	32	27	4	1	38	28	3			
<b>ARAGON</b>	<b>166</b>	<b>42</b>	<b>38</b>	<b>4</b>	<b>1</b>	<b>41</b>	<b>36</b>	<b>3</b>			
<b>ASTURIAS (PRINCIPADO D</b>	<b>333</b>	<b>61</b>	<b>70</b>	<b>16</b>		<b>99</b>	<b>67</b>	<b>17</b>	<b>1</b>	<b>2</b>	
<b>BALEARIS (ILLES)</b>	<b>63</b>	<b>9</b>	<b>12</b>	<b>4</b>		<b>21</b>	<b>17</b>				
LAS PALMAS	105	20	19	8	1	27	25	4		1	
STA. C. TENERIFE	70	12	11	8	1	24	9	4	1		
<b>CANARIAS</b>	<b>175</b>	<b>32</b>	<b>30</b>	<b>16</b>	<b>1</b>	<b>51</b>	<b>34</b>	<b>8</b>	<b>1</b>	<b>1</b>	
<b>CANTABRIA</b>	<b>68</b>	<b>14</b>	<b>12</b>	<b>4</b>		<b>25</b>	<b>11</b>	<b>2</b>			
ALBACETE	46	14	7	1		17	7				
CIUDAD REAL	40	14	9			10	6			1	
CUENCA	13	4	2			5	2				
GUADALAJARA	15	3	5			1	5			1	
TOLEDO	47	7	5	3		24	7	1			
<b>CASTILLA-LA MANCHA</b>	<b>161</b>	<b>42</b>	<b>28</b>	<b>4</b>		<b>57</b>	<b>27</b>	<b>1</b>		<b>2</b>	
AVILA	4		1			3					
BURGOS	54	11	10	1		20	10	1	1		
LEON	58	15	12	1		19	11				
PALENCIA	18	3	6			8	1				
SALAMANCA	45	12	6	2		15	9	1			
SEGOVIA	5	2	2	1							
SORIA	3	1	1			1					
VALLADOLID	85	18	26	3	1	22	10	4	1		
ZAMORA	18	4	4			6	4				
<b>CASTILLA Y LEON</b>	<b>290</b>	<b>66</b>	<b>68</b>	<b>8</b>	<b>1</b>	<b>94</b>	<b>45</b>	<b>6</b>	<b>2</b>		
BARCELONA	766	164	139	19	3	251	160	27	1	2	
GIRONA	68	9	22	2	1	20	12	2			
LLEIDA	36	9	6	2		14	4	1			
TARRAGONA	102	14	19	5	1	31	27	4	1		
<b>CATALUÑA</b>	<b>972</b>	<b>196</b>	<b>186</b>	<b>28</b>	<b>4</b>	<b>316</b>	<b>203</b>	<b>34</b>	<b>2</b>	<b>2</b>	
ALICANTE/ALACANT	347	48	74	6		113	101	5			
CASTELLON/CASTELLO	110	17	29			31	33				
VALENCIA	720	117	130	28	1	223	197	24			
<b>COM. VALENCIANA</b>	<b>1.177</b>	<b>182</b>	<b>233</b>	<b>34</b>	<b>1</b>	<b>367</b>	<b>331</b>	<b>29</b>			
BADAJOS	68	16	12	3		27	9	1			
CACERES	30	9	12			7	2				
<b>EXTREMADURA</b>	<b>98</b>	<b>25</b>	<b>24</b>	<b>3</b>		<b>34</b>	<b>11</b>	<b>1</b>			
A CORUÑA	309	68	56	8		92	75	9	1		
LUGO	50	15	4			21	10				
OURENSE	35	8	6	1		8	11		1		
PONTEVEDRA	172	46	26	7		50	39	3	1		
<b>GALICIA</b>	<b>566</b>	<b>137</b>	<b>92</b>	<b>16</b>		<b>171</b>	<b>135</b>	<b>12</b>	<b>3</b>		
<b>MADRID (COM. DE)</b>	<b>1.729</b>	<b>315</b>	<b>431</b>	<b>60</b>	<b>3</b>	<b>4</b>	<b>370</b>	<b>473</b>	<b>65</b>	<b>4</b>	
<b>MURCIA (REGION DE)</b>	<b>244</b>	<b>60</b>	<b>38</b>	<b>8</b>		<b>76</b>	<b>50</b>	<b>7</b>	<b>4</b>	<b>1</b>	
<b>NAVARRA (COM. FORAL DE)</b>	<b>152</b>	<b>35</b>	<b>32</b>	<b>2</b>		<b>46</b>	<b>31</b>	<b>6</b>			
ALAVA	87	24	21	1		27	14				
GUIPUZCOA	189	68	36	3	1	51	26	4			
VIZCAYA	279	90	61	5	1	67	46	9			
<b>PAIS VASCO</b>	<b>555</b>	<b>182</b>	<b>118</b>	<b>9</b>	<b>2</b>	<b>145</b>	<b>86</b>	<b>13</b>			
<b>RIOJA (LA)</b>	<b>33</b>	<b>8</b>	<b>8</b>	<b>2</b>		<b>10</b>	<b>5</b>				
CEUTA	3	2				1					
MELILLA	1					1					
<b>EXTRANJERO</b>											
<b>TOTAL</b>	<b>7.853</b>	<b>1.678</b>	<b>1.637</b>	<b>260</b>	<b>11</b>	<b>11</b>	<b>2.233</b>	<b>1.755</b>	<b>230</b>	<b>21</b>	<b>17</b>

### 31.2M CONTRATOS EN PRÁCTICAS SEGÚN DURACIÓN POR COMUNIDADES AUTÓNOMAS Y PROVINCIAS. MES

NOVIEMBRE 2006

	TOTAL	6 MESES	> 6 Y ≤ 12 MESES	> 12 Y ≤ 18 MESES	> 18 Y ≤ 24 MESES
ALMERIA	80	64	13		3
CADIZ	137	110	26		1
CORDOBA	81	60	15	5	1
GRANADA	163	139	13	7	4
HUELVA	37	28	7	1	1
JAEN	59	51	7	1	
MALAGA	176	108	66	1	1
SEVILLA	334	252	78		4
<b>ANDALUCIA</b>	<b>1.067</b>	<b>812</b>	<b>225</b>	<b>15</b>	<b>15</b>
HUESCA	19	17	2		
TERUEL	13	11	2		
ZARAGOZA	134	91	37	1	5
<b>ARAGON</b>	<b>166</b>	<b>119</b>	<b>41</b>	<b>1</b>	<b>5</b>
ASTURIAS (PRINCIPADO DE)	333	155	159	10	9
BALEARS (ILLES)	63	49	13		1
LAS PALMAS	105	76	28	1	
STA. C. TENERIFE	70	51	18		1
<b>CANARIAS</b>	<b>175</b>	<b>127</b>	<b>46</b>	<b>1</b>	<b>1</b>
<b>CANTABRIA</b>	<b>68</b>	<b>54</b>	<b>8</b>		<b>6</b>
ALBACETE	46	38	6	2	
CIUDAD REAL	40	32	7	1	
CUENCA	13	9	3	1	
GUADALAJARA	15	11	3		1
TOLEDO	47	39	8		
<b>CASTILLA-LA MANCHA</b>	<b>161</b>	<b>129</b>	<b>27</b>	<b>4</b>	<b>1</b>
AVILA	4	1	3		
BURGOS	54	39	8		7
LEON	58	44	11		3
PALENCIA	18	15	2		1
SALAMANCA	45	38	6		1
SEGOVIA	5	3	2		
SORIA	3	3			
VALLADOLID	85	68	14		3
ZAMORA	18	14	4		
<b>CASTILLA Y LEON</b>	<b>290</b>	<b>225</b>	<b>50</b>		<b>15</b>
BARCELONA	766	488	227	14	37
GIRONA	68	33	22	6	7
LLEIDA	36	26	9	1	
TARRAGONA	102	55	31	3	13
<b>CATALUÑA</b>	<b>972</b>	<b>602</b>	<b>289</b>	<b>24</b>	<b>57</b>
ALICANTE/ALACANT	347	296	45	6	
CASTELLON/CASTELLO	110	86	23	1	
VALENCIA	720	530	161	11	18
<b>COM. VALENCIANA</b>	<b>1.177</b>	<b>912</b>	<b>229</b>	<b>18</b>	<b>18</b>
BADAJOS	68	42	26		
CACERES	30	19	10	1	
<b>EXTREMADURA</b>	<b>98</b>	<b>61</b>	<b>36</b>	<b>1</b>	
A CORUÑA	309	197	110	1	1
LUGO	50	19	31		
OURENSE	35	16	18	1	
PONTEVEDRA	172	105	65	1	1
<b>GALICIA</b>	<b>566</b>	<b>337</b>	<b>224</b>	<b>3</b>	<b>2</b>
MADRID (COM. DE)	1.729	827	653	39	210
MURCIA (REGION DE)	244	188	46	6	4
NAVARRA (COM. FORAL DE)	152	102	48	1	1
ALAVA	87	61	23	2	1
GUIPUZCOA	189	128	60	1	
VIZCAYA	279	167	107	2	3
<b>PAIS VASCO</b>	<b>555</b>	<b>356</b>	<b>190</b>	<b>5</b>	<b>4</b>
RIOJA (LA)	33	25	8		
CEUTA	3	3			
MELILLA	1	1			
EXTRANJERO					
<b>TOTAL</b>	<b>7.853</b>	<b>5.084</b>	<b>2.292</b>	<b>128</b>	<b>349</b>

### 31.3M CONTRATOS EN PRÁCTICAS SEGÚN SEXO Y TIPO DE JORNADA POR COMUNIDADES AUTÓNOMAS Y PROVINCIAS. MES

NOVIEMBRE 2006

	TOTAL	AMBOS SEXOS		HOMBRES		MUJERES	
		JORNADA PARCIAL	JORNADA COMPLETA	JORNADA PARCIAL	JORNADA COMPLETA	JORNADA PARCIAL	JORNADA COMPLETA
ALMERIA	80	20	60	6	25	14	35
CADIZ	137	41	96	7	47	34	49
CORDOBA	81	17	64	6	34	11	30
GRANADA	163	28	135	7	66	21	69
HUELVA	37	6	31	2	22	4	9
JAEN	59	14	45	3	30	11	15
MALAGA	176	39	137	17	79	22	58
SEVILLA	334	59	275	23	157	36	118
<b>ANDALUCIA</b>	<b>1.067</b>	<b>224</b>	<b>843</b>	<b>71</b>	<b>460</b>	<b>153</b>	<b>383</b>
HUESCA	19	2	17	1	10	1	7
TERUEL	13	2	11	1	9	1	2
ZARAGOZA	134	27	107	9	56	18	51
<b>ARAGON</b>	<b>166</b>	<b>31</b>	<b>135</b>	<b>11</b>	<b>75</b>	<b>20</b>	<b>60</b>
<b>ASTURIAS (PRINCIPIALES)</b>	<b>333</b>	<b>28</b>	<b>305</b>	<b>7</b>	<b>140</b>	<b>21</b>	<b>165</b>
<b>BALEARS (ILLES BALEARS)</b>	<b>63</b>	<b>5</b>	<b>58</b>	<b>2</b>	<b>23</b>	<b>3</b>	<b>35</b>
LAS PALMAS DE GRAN CANARIA	105	13	92	3	45	10	47
STA. C. TENERIFE	70	10	60	4	28	6	32
<b>CANARIAS</b>	<b>175</b>	<b>23</b>	<b>152</b>	<b>7</b>	<b>73</b>	<b>16</b>	<b>79</b>
<b>CANTABRIA</b>	<b>68</b>	<b>9</b>	<b>59</b>	<b>2</b>	<b>28</b>	<b>7</b>	<b>31</b>
ALBACETE	46	12	34	1	21	11	13
CIUDAD REAL	40	8	32	2	21	6	11
CUENCA	13	2	11	2	4		7
GUADALAJARA	15	3	12	1	7	2	5
TOLEDO	47	5	42	2	13	3	29
<b>CASTILLA-LA MANCHA</b>	<b>161</b>	<b>30</b>	<b>131</b>	<b>8</b>	<b>66</b>	<b>22</b>	<b>65</b>
AVILA	4	3	1	1		2	1
BURGOS	54	5	49	1	21	4	28
LEON	58	7	51	1	27	6	24
PALENCIA	18	3	15		9	3	6
SALAMANCA	45	11	34	1	19	10	15
SEGOVIA	5	1	4	1	4		
SORIA	3		3		2		1
VALLADOLID	85	13	72	4	44	9	28
ZAMORA	18	4	14	1	7	3	7
<b>CASTILLA Y LEON</b>	<b>290</b>	<b>47</b>	<b>243</b>	<b>10</b>	<b>133</b>	<b>37</b>	<b>110</b>
BARCELONA	766	184	582	51	274	133	308
GIRONA	68	11	57	2	32	9	25
LLEIDA	36	11	25	6	11	5	14
TARRAGONA	102	21	81	1	38	20	43
<b>CATALUÑA</b>	<b>972</b>	<b>227</b>	<b>745</b>	<b>60</b>	<b>355</b>	<b>167</b>	<b>390</b>
ALICANTE/ALACANT	347	66	281	16	112	50	169
CASTELLON/CASTELLON	110	15	95	2	44	13	51
VALENCIA	720	202	518	62	214	140	304
<b>COM. VALENCIANA</b>	<b>1.177</b>	<b>283</b>	<b>894</b>	<b>80</b>	<b>370</b>	<b>203</b>	<b>524</b>
BADAJOS	68	16	52	3	28	13	24
CACERES	30	4	26	2	19	2	7
<b>EXTREMADURA</b>	<b>98</b>	<b>20</b>	<b>78</b>	<b>5</b>	<b>47</b>	<b>15</b>	<b>31</b>
A CORUÑA	309	32	277	8	124	24	153
LUGO	50	4	46		19	4	27
OURENSE	35	6	29	2	13	4	16
PONTEVEDRA	172	22	150	5	74	17	76
<b>GALICIA</b>	<b>566</b>	<b>64</b>	<b>502</b>	<b>15</b>	<b>230</b>	<b>49</b>	<b>272</b>
<b>MADRID (COM. DE MADRID)</b>	<b>1.729</b>	<b>160</b>	<b>1.569</b>	<b>52</b>	<b>761</b>	<b>108</b>	<b>808</b>
<b>MURCIA (REGION DE MURCIA)</b>	<b>244</b>	<b>59</b>	<b>185</b>	<b>14</b>	<b>92</b>	<b>45</b>	<b>93</b>
<b>NAVARRA (COM. FORNOS DE NAVARRA)</b>	<b>152</b>	<b>25</b>	<b>127</b>	<b>6</b>	<b>63</b>	<b>19</b>	<b>64</b>
ALAVA	87	7	80	1	45	6	35
GUIPUZCOA	189	40	149	22	86	18	63
VIZCAYA	279	31	248	11	146	20	102
<b>PAIS VASCO</b>	<b>555</b>	<b>78</b>	<b>477</b>	<b>34</b>	<b>277</b>	<b>44</b>	<b>200</b>
<b>RIOJA (LA RIOJA)</b>	<b>33</b>	<b>7</b>	<b>26</b>	<b>2</b>	<b>16</b>	<b>5</b>	<b>10</b>
CEUTA	3	1	2	1	1		1
MELILLA	1	1				1	
EXTRANJERO							
<b>TOTAL</b>	<b>7.853</b>	<b>1.322</b>	<b>6.531</b>	<b>387</b>	<b>3.210</b>	<b>935</b>	<b>3.321</b>

### 32.1M CONTRATOS DE FORMACIÓN SEGÚN SEXO Y EDAD POR COMUNIDADES AUTÓNOMAS Y PROVINCIAS. MES

NOVIEMBRE 2006

TOTAL	HOMBRES					MUJERES					
	< 25	25 - 29	30 - 39	40 - 44	>= 45	< 25	25 - 29	30 - 39	40 - 44	>= 45	
ALMERIA	214	147		1		66					
CADIZ	319	207				110	1				
CORDOBA	338	233				105					
GRANADA	460	297	2			158	1	1		1	
HUELVA	79	55				24					
JAEN	229	158				71					
MALAGA	368	227				141					
SEVILLA	518	351				163		1		1	
<b>ANDALUCIA</b>	<b>2.525</b>	<b>1.675</b>	<b>2</b>	<b>1</b>	<b>3</b>	<b>838</b>	<b>2</b>	<b>2</b>	<b>2</b>	<b>2</b>	
HUESCA	42	31		1		8		1		1	
TERUEL	8	6				2					
ZARAGOZA	66	42				22			2		
<b>ARAGON</b>	<b>116</b>	<b>79</b>		<b>1</b>		<b>32</b>		<b>1</b>	<b>2</b>	<b>1</b>	
<b>ASTURIAS (PRINCIPADO D</b>	<b>177</b>	<b>116</b>	<b>1</b>		<b>1</b>	<b>56</b>	<b>1</b>	<b>1</b>		<b>1</b>	
<b>BALEARS (ILLES)</b>	<b>218</b>	<b>47</b>	<b>10</b>	<b>23</b>	<b>6</b>	<b>17</b>	<b>27</b>	<b>13</b>	<b>33</b>	<b>16</b>	<b>26</b>
LAS PALMAS	104	35	2	8	2	2	29		8	9	9
STA. C. TENERIFE	95	44	4	3	2	2	8	6	15	7	4
<b>CANARIAS</b>	<b>199</b>	<b>79</b>	<b>6</b>	<b>11</b>	<b>4</b>	<b>4</b>	<b>37</b>	<b>6</b>	<b>23</b>	<b>16</b>	<b>13</b>
<b>CANTABRIA</b>	<b>128</b>	<b>75</b>		<b>1</b>			<b>38</b>	<b>2</b>	<b>6</b>	<b>2</b>	<b>4</b>
ALBACETE	171	83	4	9	4	6	31	5	13	7	9
CIUDAD REAL	161	122					39				
CUENCA	72	28	1	3	2		12	3	12	9	2
GUADALAJARA	31	9	4			3	3	1	4	3	4
TOLEDO	157	114					42			1	
<b>CASTILLA-LA MANCHA</b>	<b>592</b>	<b>356</b>	<b>9</b>	<b>12</b>	<b>6</b>	<b>9</b>	<b>127</b>	<b>9</b>	<b>29</b>	<b>20</b>	<b>15</b>
AVILA	29	8		2			11		5		3
BURGOS	28	19					8				1
LEON	117	58		3	2	2	37	1	7	2	5
PALENCIA	12	5					7				
SALAMANCA	139	80	1		1		39		2	3	13
SEGOVIA	15	14					1				
SORIA	5	3					2				
VALLADOLID	63	32					30				1
ZAMORA	40	24					16				
<b>CASTILLA Y LEON</b>	<b>448</b>	<b>243</b>	<b>1</b>	<b>5</b>	<b>3</b>	<b>2</b>	<b>151</b>	<b>1</b>	<b>14</b>	<b>5</b>	<b>23</b>
BARCELONA	473	330	7	5	2		119	2	6	2	
GIRONA	87	73		1		2	10	1			
LLEIDA	32	24		2			5			1	
TARRAGONA	64	44	1	1	1		15	1	1		
<b>CATALUÑA</b>	<b>656</b>	<b>471</b>	<b>8</b>	<b>9</b>	<b>3</b>	<b>2</b>	<b>149</b>	<b>4</b>	<b>7</b>	<b>3</b>	
ALICANTE/ALACANT	491	318					173				
CASTELLON/CASTELLO	42	28					11		1	1	1
VALENCIA	417	277			1		135	1	2		1
<b>COM. VALENCIANA</b>	<b>950</b>	<b>623</b>			<b>1</b>		<b>319</b>	<b>1</b>	<b>3</b>	<b>1</b>	<b>2</b>
BADAJOS	234	170			1		61		2		
CACERES	132	99					33				
<b>EXTREMADURA</b>	<b>366</b>	<b>269</b>			<b>1</b>		<b>94</b>		<b>2</b>		
A CORUÑA	325	216					109				
LUGO	113	80					32		1		
OURENSE	105	75					29				1
PONTEVEDRA	298	200					95	2			1
<b>GALICIA</b>	<b>841</b>	<b>571</b>					<b>265</b>	<b>2</b>	<b>1</b>		<b>2</b>
MADRID (COM. DE)	1.206	384	27	34	16	62	266	47	164	61	145
MURCIA (REGION DE)	517	297	2	6	1	1	115	13	39	20	23
NAVARRA (COM. FORAL DE)	112	86					16	1	2	4	3
ALAVA	46	14		1	1	1	13	1	4	3	8
GUIPUZCOA	59	27		1	1	1	10	2	5	7	5
VIZCAYA	121	33	2	4	2	5	38	7	8	5	17
<b>PAIS VASCO</b>	<b>226</b>	<b>74</b>	<b>2</b>	<b>6</b>	<b>4</b>	<b>7</b>	<b>61</b>	<b>10</b>	<b>17</b>	<b>15</b>	<b>30</b>
RIOJA (LA)	7	3					3				1
CEUTA	4	2					2				
MELILLA	10	8					2				
EXTRANJERO	0										
<b>TOTAL</b>	<b>9.298</b>	<b>5.458</b>	<b>68</b>	<b>109</b>	<b>46</b>	<b>107</b>	<b>2.598</b>	<b>112</b>	<b>344</b>	<b>165</b>	<b>291</b>



### 32.2M CONTRATOS DE FORMACIÓN SEGÚN DURACIÓN POR COMUNIDADES AUTÓNOMAS Y PROVINCIAS. MES

	NOVIEMBRE 2006					
	TOTAL	6 MESES	> 6 Y ≤ 12 MESES	> 12 Y ≤ 18 MESES	> 18 Y ≤ 24 MESES	> 24 MESES
ALMERIA	214	188	22		2	
CADIZ	319	241	70		6	2
CORDOBA	338	301	33		1	3
GRANADA	460	407	49		1	3
HUELVA	79	61	18			
JAEN	229	205	18		4	2
MALAGA	368	333	35			
SEVILLA	518	467	46		3	2
<b>ANDALUCIA</b>	<b>2.525</b>	<b>2.203</b>	<b>291</b>		<b>17</b>	<b>14</b>
HUESCA	42	35	5		1	1
TERUEL	8	7	1			
ZARAGOZA	66	61	5			
<b>ARAGON</b>	<b>116</b>	<b>103</b>	<b>11</b>		<b>1</b>	<b>1</b>
<b>ASTURIAS (PRINCIPADO DE)</b>	<b>177</b>	<b>92</b>	<b>83</b>			<b>2</b>
<b>BALEARS (ILLES)</b>	<b>218</b>	<b>206</b>	<b>12</b>			
LAS PALMAS	104	86	18			
STA. C. TENERIFE	95	79	16			
<b>CANARIAS</b>	<b>199</b>	<b>165</b>	<b>34</b>			
<b>CANTABRIA</b>	<b>128</b>	<b>106</b>	<b>22</b>			
ALBACETE	171	122	48			1
CIUDAD REAL	161	141	19		1	
CUENCA	72	69	3			
GUADALAJARA	31	11	20			
TOLEDO	157	143	10		2	2
<b>CASTILLA-LA MANCHA</b>	<b>592</b>	<b>486</b>	<b>100</b>		<b>3</b>	<b>3</b>
AVILA	29	19	10			
BURGOS	28	25	3			
LEON	117	101	15			1
PALENCIA	12	11	1			
SALAMANCA	139	132	7			
SEGOVIA	15	12	3			
SORIA	5	2	3			
VALLADOLID	63	58	4			1
ZAMORA	40	32	7			1
<b>CASTILLA Y LEON</b>	<b>448</b>	<b>392</b>	<b>53</b>			<b>3</b>
BARCELONA	473	362	106		4	1
GIRONA	87	69	15		1	2
LLEIDA	32	16	16			
TARRAGONA	64	49	12		3	
<b>CATALUÑA</b>	<b>656</b>	<b>496</b>	<b>149</b>		<b>8</b>	<b>3</b>
ALICANTE/ALACANT	491	452	34		1	4
CASTELLON/CASTELLO	42	34	8			
VALENCIA	417	384	32			1
<b>COM. VALENCIANA</b>	<b>950</b>	<b>870</b>	<b>74</b>		<b>1</b>	<b>5</b>
BADAJOS	234	211	18		3	2
CACERES	132	122	9		1	
<b>EXTREMADURA</b>	<b>366</b>	<b>333</b>	<b>27</b>		<b>4</b>	<b>2</b>
A CORUÑA	325	306	19			
LUGO	113	104	9			
OURENSE	105	98	7			
PONTEVEDRA	298	273	24			1
<b>GALICIA</b>	<b>841</b>	<b>781</b>	<b>59</b>			<b>1</b>
<b>MADRID (COM. DE)</b>	<b>1.206</b>	<b>988</b>	<b>215</b>			<b>3</b>
<b>MURCIA (REGION DE)</b>	<b>517</b>	<b>465</b>	<b>50</b>		<b>1</b>	<b>1</b>
<b>NAVARRA (COM. FORAL DE)</b>	<b>112</b>	<b>104</b>	<b>8</b>			
ALAVA	46	44	2			
GUIPUZCOA	59	52	7			
VIZCAYA	121	117	3		1	
<b>PAIS VASCO</b>	<b>226</b>	<b>213</b>	<b>12</b>		<b>1</b>	
RIOJA (LA)	7	5	2			
CEUTA	4	4				
MELILLA	10	9	1			
EXTRANJERO						
<b>TOTAL</b>	<b>9.298</b>	<b>8.021</b>	<b>1.203</b>		<b>36</b>	<b>38</b>
						<b>6</b>

### 33.1M OTROS CONTRATOS NO CONTEMPLADOS ANTERIORMENTE SEGÚN SEXO Y EDAD POR COMUNIDADES AUTÓNOMAS Y PROVINCIAS. MES

NOVIEMBRE 2006

TOTAL	HOMBRES					MUJERES					
	< 25	25 - 29	30 - 39	40 - 44	>= 45	< 25	25 - 29	30 - 39	40 - 44	>= 45	
ALMERIA	10		1	3	1	3		2			
CADIZ	350	6	23	69	29	100	2	13	32	28	48
CORDOBA	206	26	29	40	14	27	10	9	21	11	19
GRANADA	138	5	9	26		17	14	14	21	9	23
HUELVA	67	2		5	2	3	12	13	20	5	5
JAEN	427	50	30	72	24	72	26	27	49	35	42
MALAGA	53	9	9	8	7	3	5	6	5	1	
SEVILLA	732	56	43	107	51	86	62	56	116	60	95
<b>ANDALUCIA</b>	<b>1.983</b>	<b>154</b>	<b>144</b>	<b>330</b>	<b>128</b>	<b>308</b>	<b>134</b>	<b>138</b>	<b>266</b>	<b>149</b>	<b>232</b>
HUESCA	12		3	1			2	1	3		2
TERUEL	1										1
ZARAGOZA	55	3	3	7	1	4	11	5	9	10	2
<b>ARAGON</b>	<b>68</b>	<b>3</b>	<b>6</b>	<b>8</b>	<b>1</b>	<b>4</b>	<b>13</b>	<b>6</b>	<b>12</b>	<b>10</b>	<b>5</b>
<b>ASTURIAS (PRINCIPADO D</b>	<b>174</b>	<b>7</b>	<b>6</b>	<b>15</b>	<b>4</b>	<b>3</b>	<b>33</b>	<b>29</b>	<b>39</b>	<b>22</b>	<b>16</b>
<b>BALEARS (ILLES)</b>	<b>83</b>	<b>3</b>	<b>10</b>	<b>9</b>	<b>5</b>	<b>12</b>	<b>7</b>	<b>10</b>	<b>9</b>	<b>7</b>	<b>11</b>
LAS PALMAS	71	8	3	10	4	11	11	6	10	3	5
STA. C. TENERIFE	49	4	8	6	2	3	1	14	9		2
<b>CANARIAS</b>	<b>120</b>	<b>12</b>	<b>11</b>	<b>16</b>	<b>6</b>	<b>14</b>	<b>12</b>	<b>20</b>	<b>19</b>	<b>3</b>	<b>7</b>
<b>CANTABRIA</b>	<b>15</b>	<b>1</b>	<b>4</b>	<b>5</b>	<b>1</b>		<b>1</b>	<b>1</b>			<b>2</b>
ALBACETE	26	1	1	1	2		3	5	4	1	8
CIUDAD REAL	9		1	2	1		2	2	1		
CUENCA	2	1									1
GUADALAJARA	32	1	1		1	5		1	13	2	8
TOLEDO	128	4	5	9	3	13	6	28	23	12	25
<b>CASTILLA-LA MANCHA</b>	<b>197</b>	<b>7</b>	<b>8</b>	<b>12</b>	<b>7</b>	<b>18</b>	<b>11</b>	<b>36</b>	<b>41</b>	<b>15</b>	<b>42</b>
AVILA	2	1					1				
BURGOS	111		4	3	1		11	19	33	18	22
LEON	19	1	2	3	1	6		2	2		2
PALENCIA	110		6	2	1	3	5	16	30	22	25
SALAMANCA	99	11	4	4	1	7	3	4	20	15	30
SEGOVIA	2							1	1		
SORIA	68	2		1	2	3	8	7	19	11	15
VALLADOLID	65	5	6	20		5	5	11	9	2	2
ZAMORA	543	27	17	17	4	31	40	104	156	52	95
<b>CASTILLA Y LEON</b>	<b>1.019</b>	<b>47</b>	<b>39</b>	<b>50</b>	<b>10</b>	<b>55</b>	<b>73</b>	<b>164</b>	<b>270</b>	<b>120</b>	<b>191</b>
BARCELONA	334	36	35	44	8	27	29	44	54	20	37
GIRONA	33	3	1	6	1	3		6	7	2	4
LLEIDA	17	2	2	1			3	1	5	2	1
TARRAGONA	34	3	2	7	1	6	3	6	4	1	1
<b>CATALUÑA</b>	<b>418</b>	<b>44</b>	<b>40</b>	<b>58</b>	<b>10</b>	<b>36</b>	<b>35</b>	<b>57</b>	<b>70</b>	<b>25</b>	<b>43</b>
ALICANTE/ALACANT	78	5	11	12	3	9	5	9	11	3	10
CASTELLON/CASTELLO	12	1		2		2	1	2	2	2	
VALENCIA	280	23	37	50	9	20	25	33	49	13	21
<b>COM. VALENCIANA</b>	<b>370</b>	<b>29</b>	<b>48</b>	<b>64</b>	<b>12</b>	<b>31</b>	<b>31</b>	<b>44</b>	<b>62</b>	<b>18</b>	<b>31</b>
BADAJOS	449	39	31	104	62	124	9	16	26	16	22
CACERES	411	39	44	44	21	61	20	18	41	45	78
<b>EXTREMADURA</b>	<b>860</b>	<b>78</b>	<b>75</b>	<b>148</b>	<b>83</b>	<b>185</b>	<b>29</b>	<b>34</b>	<b>67</b>	<b>61</b>	<b>100</b>
A CORUÑA	415	22	54	116	40	58	19	21	38	27	20
LUGO	771	8	19	26	10	31	73	231	221	91	61
OURENSE	13	1	3	3	1	3		1	1		
PONTEVEDRA	215	7	15	61	32	52	9	9	26	3	1
<b>GALICIA</b>	<b>1.414</b>	<b>38</b>	<b>91</b>	<b>206</b>	<b>83</b>	<b>144</b>	<b>101</b>	<b>262</b>	<b>286</b>	<b>121</b>	<b>82</b>
MADRID (COM. DE)	234	28	33	33	8	15	44	21	37	4	11
MURCIA (REGION DE)	318	75	50	43	17	23	22	20	27	13	28
NAVARRA (COM. FORAL DE	201	9	16	26	10	13	10	17	56	23	21
ALAVA	15		3	6	3	1			2		
GUIPUZCOA	22	2	4	2	4	2		2	1	2	3
VIZCAYA	63	8	5	8	3	11	5	6	10	2	5
<b>PAIS VASCO</b>	<b>100</b>	<b>10</b>	<b>12</b>	<b>16</b>	<b>10</b>	<b>14</b>	<b>5</b>	<b>8</b>	<b>13</b>	<b>4</b>	<b>8</b>
RIOJA (LA)	18	1	5	6	1	2	1	1	1		
CEUTA											
MELILLA	432	2	8	18	4	9	54	59	138	55	85
EXTRANJERO											
<b>TOTAL</b>	<b>8.024</b>	<b>548</b>	<b>606</b>	<b>1.063</b>	<b>400</b>	<b>886</b>	<b>616</b>	<b>927</b>	<b>1.413</b>	<b>650</b>	<b>915</b>

### 33.2M OTROS CONTRATOS NO CONTEMPLADOS ANTERIORMENTE SEGÚN DURACIÓN POR COMUNIDADES AUTÓNOMAS Y PROVINCIAS. MES

NOVIEMBRE 2006

	TOTAL	≤ 7 DIAS	> 7 Y ≤ 15 DIAS	> 15 DIAS Y ≤ 1 MES	> 1 Y ≤ 3 MESES	> 3 Y ≤ 6 MESES	> 6 Y ≤ 12 MESES	> 12 Y ≤ 18 MESES	> 18 Y ≤ 24 MESES	> 24 MESES	INDETERMINADOS
ALMERIA	10					8					2
CADIZ	350	9	1	10	11	154	92	7	1	11	54
CORDOBA	206	21	2	20	21	24				2	116
GRANADA	138	23	15	46	7	23	5	1			18
HUELVA	67	1	1	4	5	7	1				48
JAEN	427	20	2	6	2	7	7				383
MALAGA	53	1		1	3	30	5				13
SEVILLA	732	142	79	105	6	36	7				357
<b>ANDALUCIA</b>	<b>1.983</b>	<b>217</b>	<b>100</b>	<b>192</b>	<b>55</b>	<b>289</b>	<b>117</b>	<b>8</b>	<b>1</b>	<b>13</b>	<b>991</b>
HUESCA	12	1			1	1	4				5
TERUEL	1										1
ZARAGOZA	55	9	1		2	18	3	2		3	17
<b>ARAGON</b>	<b>68</b>	<b>10</b>	<b>1</b>		<b>3</b>	<b>19</b>	<b>7</b>	<b>2</b>		<b>3</b>	<b>23</b>
ASTURIAS (PRINCIPADO D	174	11		1	1	14	5			1	141
<b>BALEARS (ILLES)</b>	<b>83</b>	<b>24</b>		<b>4</b>	<b>14</b>	<b>19</b>	<b>10</b>	<b>2</b>		<b>1</b>	<b>9</b>
LAS PALMAS	71	4	2	3		14	11		3	9	25
STA. C. TENERIFE	49	2	2	7	4	8	23				3
<b>CANARIAS</b>	<b>120</b>	<b>6</b>	<b>4</b>	<b>10</b>	<b>4</b>	<b>22</b>	<b>34</b>		<b>3</b>	<b>9</b>	<b>28</b>
<b>CANTABRIA</b>	<b>15</b>					<b>5</b>	<b>8</b>				<b>2</b>
ALBACETE	26	2		1	4	7	6				6
CIUDAD REAL	9				1	7					1
CUENCA	2					1					1
GUADALAJARA	32				2	27	2				1
TOLEDO	128	36	11	16	7	5	9	2			42
<b>CASTILLA-LA MANCHA</b>	<b>197</b>	<b>38</b>	<b>11</b>	<b>17</b>	<b>14</b>	<b>47</b>	<b>17</b>	<b>2</b>			<b>51</b>
AVILA	2					2					
BURGOS	111	36	9	6	5	2					53
LEON	19	10		5		2				1	1
PALENCIA	110				1	1	15				93
SALAMANCA	99	14									85
SEGOVIA	2					2					
SORIA	68	6		10	9	1		1			41
VALLADOLID	65	12	20	4		11	4			1	13
ZAMORA	543	245	40	20	16	14		1			207
<b>CASTILLA Y LEON</b>	<b>1.019</b>	<b>323</b>	<b>69</b>	<b>45</b>	<b>31</b>	<b>35</b>	<b>19</b>	<b>2</b>		<b>2</b>	<b>493</b>
BARCELONA	334	23		1	10	128	39	1		4	128
GIRONA	33				3	14	5			1	10
LLEIDA	17				2	4	5				6
TARRAGONA	34			1	7	19	3				4
<b>CATALUÑA</b>	<b>418</b>	<b>23</b>		<b>2</b>	<b>22</b>	<b>165</b>	<b>52</b>	<b>1</b>		<b>5</b>	<b>148</b>
ALICANTE/ALACANT	78	2			5	32	18		2		19
CASTELLON/CASTELLO	12					9	1			1	1
VALENCIA	280	17	10		26	99	44	1			83
<b>COM. VALENCIANA</b>	<b>370</b>	<b>19</b>	<b>10</b>		<b>31</b>	<b>140</b>	<b>63</b>	<b>1</b>	<b>2</b>	<b>1</b>	<b>103</b>
BADAJOS	449	8	73	87		1					280
CACERES	411	3	5	2		4					397
<b>EXTREMADURA</b>	<b>860</b>	<b>11</b>	<b>78</b>	<b>89</b>		<b>5</b>					<b>677</b>
A CORUÑA	415	298	10	5		15	1				86
LUGO	771	373	15	12	5	2					364
OURENSE	13	6									7
PONTEVEDRA	215	154				12	4		1	1	43
<b>GALICIA</b>	<b>1.414</b>	<b>831</b>	<b>25</b>	<b>17</b>	<b>5</b>	<b>29</b>	<b>5</b>		<b>1</b>	<b>1</b>	<b>500</b>
MADRID (COM. DE)	234	89			5	60	8	1			71
MURCIA (REGION DE)	318	54	2	11		39	35	1			176
NAVARRA (COM. FORAL DE	201	29	2	5	8	6	33	7	2	8	101
ALAVA	15					14					1
GUIPUZCOA	22	4				6	2			1	9
VIZCAYA	63	7			1	24	12	1		1	17
<b>PAIS VASCO</b>	<b>100</b>	<b>11</b>			<b>1</b>	<b>44</b>	<b>14</b>	<b>1</b>		<b>2</b>	<b>27</b>
RIOJA (LA)	18	1			4	2	1			1	9
CEUTA											
MELILLA	432	273	39	46	24	6	3				41
EXTRANJERO											
<b>TOTAL</b>	<b>8.024</b>	<b>1.970</b>	<b>341</b>	<b>439</b>	<b>222</b>	<b>946</b>	<b>431</b>	<b>28</b>	<b>9</b>	<b>47</b>	<b>3.591</b>

**33.3M OTROS CONTRATOS NO CONTEMPLADOS ANTERIORMENTE SEGÚN SEXO Y TIPO DE JORNADA POR COMUNIDADES AUTÓNOMAS Y PROVINCIAS. MES**

**NOVIEMBRE 2006**

	TOTAL	AMBOS SEXOS		HOMBRES		MUJERES	
		JORNADA PARCIAL	JORNADA COMPLETA	JORNADA PARCIAL	JORNADA COMPLETA	JORNADA PARCIAL	JORNADA COMPLETA
ALMERIA	10		10		5		5
CADIZ	350		350		227		123
CORDOBA	206	1	205		136	1	69
GRANADA	138		138		57		81
HUELVA	67		67		12		55
JAEN	427		427		248		179
MALAGA	53		53		36		17
SEVILLA	732		732		343		389
<b>ANDALUCIA</b>	<b>1.983</b>	<b>1</b>	<b>1.982</b>		<b>1.064</b>	<b>1</b>	<b>918</b>
HUESCA	12		12		4		8
TERUEL	1		1				1
ZARAGOZA	55	2	53	2	16		37
<b>ARAGON</b>	<b>68</b>	<b>2</b>	<b>66</b>	<b>2</b>	<b>20</b>		<b>46</b>
<b>ASTURIAS (PRINCIPIALES)</b>	<b>174</b>		<b>174</b>		<b>35</b>		<b>139</b>
<b>BALEARS (ILLES)</b>	<b>83</b>		<b>83</b>		<b>39</b>		<b>44</b>
LAS PALMAS	71		71		36		35
STA. C. TENERIFE	49		49		23		26
<b>CANARIAS</b>	<b>120</b>		<b>120</b>		<b>59</b>		<b>61</b>
<b>CANTABRIA</b>	<b>15</b>		<b>15</b>		<b>11</b>		<b>4</b>
ALBACETE	26		26		5		21
CIUDAD REAL	9		9		4		5
CUENCA	2		2		1		1
GUADALAJARA	32		32		8		24
TOLEDO	128		128		34		94
<b>CASTILLA-LA MANCHA</b>	<b>197</b>		<b>197</b>		<b>52</b>		<b>145</b>
AVILA	2		2		1		1
BURGOS	111		111		8		103
LEON	19		19		13		6
PALENCIA	110		110		12		98
SALAMANCA	99		99		27		72
SEGOVIA	2		2				2
SORIA	68		68		8		60
VALLADOLID	65		65		36		29
ZAMORA	543		543		96		447
<b>CASTILLA Y LEON</b>	<b>1.019</b>		<b>1.019</b>		<b>201</b>		<b>818</b>
BARCELONA	334		334		150		184
GIRONA	33		33		14		19
LLEIDA	17		17		5		12
TARRAGONA	34		34		19		15
<b>CATALUÑA</b>	<b>418</b>		<b>418</b>		<b>188</b>		<b>230</b>
ALICANTE/ALACANT	78		78		40		38
CASTELLON/CASTEL	12		12		5		7
VALENCIA	280		280		139		141
<b>COM. VALENCIANA</b>	<b>370</b>		<b>370</b>		<b>184</b>		<b>186</b>
BADAJOS	449		449		360		89
CACERES	411		411		209		202
<b>EXTREMADURA</b>	<b>860</b>		<b>860</b>		<b>569</b>		<b>291</b>
A CORUÑA	415		415		290		125
LUGO	771		771		94		677
OURENSE	13		13		11		2
PONTEVEDRA	215		215		167		48
<b>GALICIA</b>	<b>1.414</b>		<b>1.414</b>		<b>562</b>		<b>852</b>
<b>MADRID (COM. DE)</b>	<b>234</b>		<b>234</b>		<b>117</b>		<b>117</b>
<b>MURCIA (REGION DE)</b>	<b>318</b>		<b>318</b>		<b>208</b>		<b>110</b>
<b>NAVARRA (COM. FORNOS)</b>	<b>201</b>		<b>201</b>		<b>74</b>		<b>127</b>
ALAVA	15		15		13		2
GUIPUZCOA	22		22		14		8
VIZCAYA	63		63		35		28
<b>PAIS VASCO</b>	<b>100</b>		<b>100</b>		<b>62</b>		<b>38</b>
<b>RIOJA (LA)</b>	<b>18</b>		<b>18</b>		<b>15</b>		<b>3</b>
CEUTA							
MELILLA	432		432		41		391
EXTRANJERO							
<b>TOTAL</b>	<b>8.024</b>	<b>3</b>	<b>8.021</b>	<b>2</b>	<b>3.501</b>	<b>1</b>	<b>4.520</b>

### 34.1M PRÓRROGAS SEGÚN TIPO DE CONTRATO POR COMUNIDADES AUTÓNOMAS Y PROVINCIAS. MES

NOVIEMBRE 2006

	TOTAL	OBRA O SERVICIO	EVENTUAL CIRCUNSTANCIAS DE LA PRODUCCIÓN	INTERINIDAD	TEMPORAL MINUSVÁLIDOS	TEMPORAL DE INSERCIÓN
ALMERIA	2.209	65	1.948	4	5	
CADIZ	4.405	317	3.706	12	10	
CORDOBA	2.356	170	1.754	4	7	
GRANADA	3.032	281	2.275	13	6	
HUELVA	1.291	258	864	13	4	
JAEN	1.627	104	1.269	3	7	
MALAGA	7.593	395	6.751	26	9	
SEVILLA	7.077	499	5.995	37	21	
<b>ANDALUCIA</b>	<b>29.590</b>	<b>2.089</b>	<b>24.562</b>	<b>112</b>	<b>69</b>	
HUESCA	512	15	459	3	6	
TERUEL	344	11	319	1		
ZARAGOZA	3.973	45	3.770	9	16	
<b>ARAGON</b>	<b>4.829</b>	<b>71</b>	<b>4.548</b>	<b>13</b>	<b>22</b>	
<b>ASTURIAS (PRINCIPADO DE)</b>	<b>2.632</b>	<b>41</b>	<b>2.344</b>	<b>4</b>	<b>9</b>	
<b>BALEARIS (ILLES)</b>	<b>5.763</b>	<b>596</b>	<b>4.933</b>	<b>62</b>	<b>11</b>	
LAS PALMAS	5.385	94	5.115	15	17	
STA. C. TENERIFE	4.638	238	4.206	6	17	
<b>CANARIAS</b>	<b>10.023</b>	<b>332</b>	<b>9.321</b>	<b>21</b>	<b>34</b>	
<b>CANTABRIA</b>	<b>2.717</b>	<b>8</b>	<b>2.566</b>	<b>4</b>	<b>13</b>	
ALBACETE	1.214	30	1.014	5	2	
CIUDAD REAL	1.104	44	880	2		
CUENCA	467	61	362	1	1	
GUADALAJARA	1.896	38	1.831	5	3	
TOLEDO	2.242	87	1.998	3	3	
<b>CASTILLA-LA MANCHA</b>	<b>6.923</b>	<b>260</b>	<b>6.085</b>	<b>16</b>	<b>9</b>	
AVILA	510	14	473	4		
BURGOS	1.733	38	1.591	10	2	
LEON	1.194	45	982	2	8	
PALENCIA	499	5	450			
SALAMANCA	464	59	344	1	2	
SEGOVIA	580	33	499		1	
SORIA	338	7	326			
VALLADOLID	2.089	83	1.831	8	12	
ZAMORA	460	12	414	1	2	
<b>CASTILLA Y LEON</b>	<b>7.867</b>	<b>296</b>	<b>6.910</b>	<b>26</b>	<b>27</b>	
BARCELONA	19.985	553	18.341	90	72	
GIRONA	3.045	55	2.868	2	11	
LLEIDA	1.255	31	1.149	6	4	
TARRAGONA	3.302	96	3.040	4	17	
<b>CATALUÑA</b>	<b>27.587</b>	<b>735</b>	<b>25.398</b>	<b>102</b>	<b>104</b>	
ALICANTE/ALACANT	8.675	162	7.788	99	13	
CASTELLON/CASTELLO	2.624	143	2.376	16	9	
VALENCIA	10.192	198	9.360	34	40	
<b>COM. VALENCIANA</b>	<b>21.491</b>	<b>503</b>	<b>19.524</b>	<b>149</b>	<b>62</b>	
BADAJOZ	1.199	76	756	7	2	
CACERES	671	68	455	2	6	
<b>EXTREMADURA</b>	<b>1.870</b>	<b>144</b>	<b>1.211</b>	<b>9</b>	<b>8</b>	
A CORUÑA	3.125	147	2.526	8	5	1
LUGO	794	73	629	4	10	
OURENSE	691	12	591		3	
PONTEVEDRA	3.861	87	3.428	10	11	
<b>GALICIA</b>	<b>8.471</b>	<b>319</b>	<b>7.174</b>	<b>22</b>	<b>29</b>	<b>1</b>
<b>MADRID (COM. DE)</b>	<b>20.083</b>	<b>1.211</b>	<b>17.616</b>	<b>62</b>	<b>91</b>	
<b>MURCIA (REGION DE)</b>	<b>6.806</b>	<b>70</b>	<b>6.063</b>	<b>1</b>	<b>32</b>	
<b>NAVARRA (COM. FORAL DE)</b>	<b>3.088</b>	<b>43</b>	<b>2.700</b>	<b>7</b>	<b>17</b>	
ALAVA	1.475	21	1.374	9	3	
GUIPUZCOA	2.430	61	2.142	37	28	
VIZCAYA	3.412	65	3.049	10	15	
<b>PAIS VASCO</b>	<b>7.317</b>	<b>147</b>	<b>6.565</b>	<b>56</b>	<b>46</b>	
RIOJA (LA)	987	16	937	3	2	
CEUTA	136	5	126		2	
MELILLA	119	43	70		1	
<b>TOTAL</b>	<b>168.299</b>	<b>6.929</b>	<b>148.653</b>	<b>669</b>	<b>588</b>	<b>1</b>

**34.1M PRÓRROGAS SEGÚN TIPO DE CONTRATO POR COMUNIDADES AUTÓNOMAS Y PROVINCIAS. MES (Continuación)**

**NOVIEMBRE 2006**

	RELEVO	SUSTITUCIÓN JUBILACIÓN 64 AÑOS	JUBILACIÓN PARCIAL	PRÁCTICAS	FORMACIÓN	OTROS CONTRATOS
ALMERIA				63	122	2
CADIZ				138	202	20
CORDOBA				53	355	13
GRANADA				115	281	61
HUELVA				29	73	50
JAEN				40	204	
MALAGA	1		1	129	268	13
SEVILLA				235	277	13
<b>ANDALUCIA</b>	<b>1</b>		<b>1</b>	<b>802</b>	<b>1.782</b>	<b>172</b>
HUESCA				13	14	2
TERUEL				9	4	
ZARAGOZA				90	34	9
<b>ARAGON</b>				<b>112</b>	<b>52</b>	<b>11</b>
ASTURIAS (PRINCIPADO DE)				132	96	6
BALEARS (ILLES)	1			42	58	60
LAS PALMAS				57	75	12
STA. C. TENERIFE				44	66	61
<b>CANARIAS</b>				<b>101</b>	<b>141</b>	<b>73</b>
<b>CANTABRIA</b>				<b>63</b>	<b>55</b>	<b>8</b>
ALBACETE				27	128	8
CIUDAD REAL				36	141	1
CUENCA				3	38	1
GUADALAJARA				10	8	1
TOLEDO				21	126	4
<b>CASTILLA-LA MANCHA</b>				<b>97</b>	<b>441</b>	<b>15</b>
AVILA				6	13	
BURGOS				54	38	
LEON				41	116	
PALENCIA				20	23	1
SALAMANCA				19	38	1
SEGOVIA				9	38	
SORIA				4	1	
VALLADOLID				59	92	4
ZAMORA				8	15	8
<b>CASTILLA Y LEON</b>				<b>220</b>	<b>374</b>	<b>14</b>
BARCELONA	1			393	433	102
GIRONA				18	84	7
LLEIDA				17	44	4
TARRAGONA				56	67	22
<b>CATALUÑA</b>	<b>1</b>			<b>484</b>	<b>628</b>	<b>135</b>
ALICANTE/ALACANT			1	157	297	158
CASTELLON/CASTELLO	1		1	44	30	4
VALENCIA	1			298	222	39
<b>COM. VALENCIANA</b>	<b>2</b>		<b>2</b>	<b>499</b>	<b>549</b>	<b>201</b>
BADAJOS	1		1	30	324	2
CACERES				17	123	
<b>EXTREMADURA</b>	<b>1</b>		<b>1</b>	<b>47</b>	<b>447</b>	<b>2</b>
A CORUÑA				233	196	9
LUGO				26	52	
OURENSE				27	58	
PONTEVEDRA				113	204	8
<b>GALICIA</b>				<b>399</b>	<b>510</b>	<b>17</b>
MADRID (COM. DE)		1	1	709	366	26
MURCIA (REGION DE)				161	323	156
NAVARRA (COM. FORAL DE)				135	41	145
ALAVA				57	7	4
GUIPUZCOA				127	30	5
VIZCAYA	1			209	45	18
<b>PAIS VASCO</b>	<b>1</b>			<b>393</b>	<b>82</b>	<b>27</b>
RIOJA (LA)				23	6	
CEUTA				1	2	
MELILLA				5		
<b>TOTAL</b>	<b>7</b>	<b>1</b>	<b>5</b>	<b>4.425</b>	<b>5.953</b>	<b>1.068</b>

### 34.2M PRÓRROGAS SEGÚN DURACIÓN DE LA PRÓRROGA POR COMUNIDADES AUTÓNOMAS Y PROVINCIAS. MES

NOVIEMBRE 2006

	TOTAL	HASTA 3 MESES	> 3 A ≤ 6 MESES	> 6 A ≤ 12 MESES	> 12 A ≤ 18 MESES	> 18 A ≤ 24 MESES	MÁS DE 24 MESES
ALMERIA	2.209	1.130	741	323	9	3	3
CADIZ	4.405	2.762	1.154	474	15		
CORDOBA	2.356	1.023	885	431	12	4	1
GRANADA	3.032	1.364	1.072	552	26	15	3
HUELVA	1.291	810	309	168	2	1	1
JAEN	1.627	784	617	212	8	3	3
MALAGA	7.593	4.347	2.188	1.033	22	3	
SEVILLA	7.077	4.196	1.995	847	29	6	4
<b>ANDALUCIA</b>	<b>29.590</b>	<b>16.416</b>	<b>8.961</b>	<b>4.040</b>	<b>123</b>	<b>35</b>	<b>15</b>
HUESCA	512	212	203	94	3		
TERUEL	344	135	114	91	4		
ZARAGOZA	3.973	2.536	955	478	4		
<b>ARAGON</b>	<b>4.829</b>	<b>2.883</b>	<b>1.272</b>	<b>663</b>	<b>11</b>		
ASTURIAS (PRINCIPADO DE)	2.632	1.474	762	385	10	1	
<b>BALEARS (ILLES)</b>	<b>5.763</b>	<b>3.362</b>	<b>1.526</b>	<b>837</b>	<b>34</b>	<b>3</b>	<b>1</b>
LAS PALMAS	5.385	2.607	1.752	1.021	5		
STA. C. TENERIFE	4.638	2.121	1.518	987	9	2	1
<b>CANARIAS</b>	<b>10.023</b>	<b>4.728</b>	<b>3.270</b>	<b>2.008</b>	<b>14</b>	<b>2</b>	<b>1</b>
<b>CANTABRIA</b>	<b>2.717</b>	<b>1.986</b>	<b>466</b>	<b>259</b>	<b>6</b>		
ALBACETE	1.214	506	418	282	7		1
CIUDAD REAL	1.104	515	395	184	9		1
CUENCA	467	246	153	63	4	1	
GUADALAJARA	1.896	1.619	154	121	2		
TOLEDO	2.242	1.247	606	382	7		
<b>CASTILLA-LA MANCHA</b>	<b>6.923</b>	<b>4.133</b>	<b>1.726</b>	<b>1.032</b>	<b>29</b>	<b>1</b>	<b>2</b>
AVILA	510	379	80	47	4		
BURGOS	1.733	1.228	324	178	3		
LEON	1.194	447	501	242	4		
PALENCIA	499	285	152	60	2		
SALAMANCA	464	246	111	103	2	2	
SEGOVIA	580	324	140	115	1		
SORIA	338	219	79	40			
VALLADOLID	2.089	1.192	574	319	4		
ZAMORA	460	307	95	58			
<b>CASTILLA Y LEON</b>	<b>7.867</b>	<b>4.627</b>	<b>2.056</b>	<b>1.162</b>	<b>20</b>	<b>2</b>	
BARCELONA	19.985	9.878	6.603	3.423	60	17	4
GIRONA	3.045	1.504	967	565	4	4	1
LLEIDA	1.255	477	390	384	4		
TARRAGONA	3.302	1.726	959	612	4	1	
<b>CATALUÑA</b>	<b>27.587</b>	<b>13.585</b>	<b>8.919</b>	<b>4.984</b>	<b>72</b>	<b>22</b>	<b>5</b>
ALICANTE/ALACANT	8.675	4.638	2.371	1.611	35	17	3
CASTELLON/CASTELLO	2.624	1.006	939	672	7		
VALENCIA	10.192	5.365	2.977	1.824	22	4	
<b>COM. VALENCIANA</b>	<b>21.491</b>	<b>11.009</b>	<b>6.287</b>	<b>4.107</b>	<b>64</b>	<b>21</b>	<b>3</b>
BADAJOS	1.199	491	523	172	9	3	1
CACERES	671	295	253	112	9	1	1
<b>EXTREMADURA</b>	<b>1.870</b>	<b>786</b>	<b>776</b>	<b>284</b>	<b>18</b>	<b>4</b>	<b>2</b>
A CORUÑA	3.125	1.144	1.237	721	18	5	
LUGO	794	285	335	168	6		
OURENSE	691	218	357	110	6		
PONTEVEDRA	3.861	1.819	1.331	689	17	5	
<b>GALICIA</b>	<b>8.471</b>	<b>3.466</b>	<b>3.260</b>	<b>1.688</b>	<b>47</b>	<b>10</b>	
MADRID (COM. DE)	20.083	10.572	6.329	3.046	71	63	2
MURCIA (REGION DE)	6.806	3.231	2.396	1.125	20	33	1
<b>NAVARRA (COM. FORAL DE)</b>	<b>3.088</b>	<b>2.100</b>	<b>551</b>	<b>294</b>	<b>9</b>	<b>131</b>	<b>3</b>
ALAVA	1.475	1.116	244	113	2		
GUIPUZCOA	2.430	1.483	606	314	26	1	
VIZCAYA	3.412	2.465	678	257	12		
<b>PAIS VASCO</b>	<b>7.317</b>	<b>5.064</b>	<b>1.528</b>	<b>684</b>	<b>40</b>	<b>1</b>	
RIOJA (LA)	987	670	205	111	1		
CEUTA	136	66	43	26	1		
MELILLA	119	87	18	13	1		
<b>TOTAL</b>	<b>168.299</b>	<b>90.245</b>	<b>50.351</b>	<b>26.748</b>	<b>591</b>	<b>329</b>	<b>35</b>

**34.3M PRORROGAS SEGUN SEXO. EDAD Y SECTOR DE ACTIVIDAD ECONOMICA POR COMUNIDADES AUTONOMAS Y PROVINCIAS. MES**

**NOVIEMBRE 2006**

TOTAL	SEXO Y EDAD						SECTOR DE ACTIVIDAD ECONOMICA				
	HOMBRES			MUJERES			AGRICUL-TURA	INDU-STRIA	CONSTRUC-CIÓN	SERVI-CIOS	
	< 25 AÑOS	25-44 AÑOS	>=45 AÑOS	< 25 AÑOS	25-44 AÑOS	>=45 AÑOS					
ALMERIA	2.209	352	627	114	344	620	152	255	144	183	1.627
CADIZ	4.405	694	1.253	300	699	1.284	175	29	336	357	3.683
CORDOBA	2.356	539	616	158	399	572	72	51	403	221	1.681
GRANADA	3.032	570	975	164	438	781	104	34	224	361	2.413
HUELVA	1.291	174	377	131	140	393	76	26	83	114	1.068
JAEN	1.627	365	483	115	254	367	43	26	343	173	1.085
MALAGA	7.593	1.079	2.129	523	1.130	2.302	430	44	477	650	6.422
SEVILLA	7.077	1.167	2.170	415	1.035	2.020	270	58	726	522	5.771
<b>ANDALUCIA</b>	<b>29.590</b>	<b>4.940</b>	<b>8.630</b>	<b>1.920</b>	<b>4.439</b>	<b>8.339</b>	<b>1.322</b>	<b>523</b>	<b>2.736</b>	<b>2.581</b>	<b>23.750</b>
HUESCA	512	73	156	47	58	153	25	17	95	76	324
TERUEL	344	50	130	34	29	85	16	14	68	65	197
ZARAGOZA	3.973	630	1.269	209	531	1.124	210	19	642	189	3.123
<b>ARAGON</b>	<b>4.829</b>	<b>753</b>	<b>1.555</b>	<b>290</b>	<b>618</b>	<b>1.362</b>	<b>251</b>	<b>50</b>	<b>805</b>	<b>330</b>	<b>3.644</b>
ASTURIAS (PRINCIPADO DE)	2.632	359	811	126	331	855	150	16	302	212	2.102
<b>BALEARS (ILLES)</b>	<b>5.763</b>	<b>795</b>	<b>1.720</b>	<b>406</b>	<b>779</b>	<b>1.690</b>	<b>373</b>	<b>66</b>	<b>212</b>	<b>601</b>	<b>4.884</b>
LAS PALMAS	5.385	787	1.593	310	678	1.714	303	47	158	249	4.931
STA. C. TENERIFE	4.638	670	1.343	327	572	1.434	292	84	181	307	4.066
<b>CANARIAS</b>	<b>10.023</b>	<b>1.457</b>	<b>2.936</b>	<b>637</b>	<b>1.250</b>	<b>3.148</b>	<b>595</b>	<b>131</b>	<b>339</b>	<b>556</b>	<b>8.997</b>
<b>CANTABRIA</b>	<b>2.717</b>	<b>392</b>	<b>915</b>	<b>125</b>	<b>331</b>	<b>802</b>	<b>152</b>	<b>15</b>	<b>366</b>	<b>232</b>	<b>2.104</b>
ALBACETE	1.214	275	351	83	186	276	43	54	233	153	774
CIUDAD REAL	1.104	233	288	69	195	285	34	15	180	136	773
CUENCA	467	104	145	30	56	112	20	16	69	47	335
GUADALAJARA	1.896	297	493	55	285	667	99	11	46	55	1.784
TOLEDO	2.242	408	704	110	338	586	96	37	401	226	1.578
<b>CASTILLA-LA MANCHA</b>	<b>6.923</b>	<b>1.317</b>	<b>1.981</b>	<b>347</b>	<b>1.060</b>	<b>1.926</b>	<b>292</b>	<b>133</b>	<b>929</b>	<b>617</b>	<b>5.244</b>
AVILA	510	93	103	22	73	186	33	3	24	22	461
BURGOS	1.733	314	520	69	246	500	84	17	446	96	1.174
LEON	1.194	245	358	83	161	291	56	8	174	165	847
PALENCIA	499	113	133	16	66	141	30	3	68	36	392
SALAMANCA	464	94	121	21	80	125	23	12	70	30	352
SEGOVIA	580	131	147	41	64	167	30	18	55	65	442
SORIA	338	39	103	15	43	112	26	3	76	16	243
VALLADOLID	2.089	339	651	83	323	621	72	18	251	97	1.723
ZAMORA	460	91	122	32	56	125	34	5	36	40	379
<b>CASTILLA Y LEON</b>	<b>7.867</b>	<b>1.459</b>	<b>2.258</b>	<b>382</b>	<b>1.112</b>	<b>2.268</b>	<b>388</b>	<b>87</b>	<b>1.200</b>	<b>567</b>	<b>6.013</b>
BARCELONA	19.985	3.144	6.347	977	2.679	5.715	1.123	83	2.511	1.349	16.042
GIRONA	3.045	466	999	212	367	813	188	34	423	332	2.256
LLEIDA	1.255	187	475	75	141	321	56	30	152	145	928
TARRAGONA	3.302	498	1.054	220	436	920	174	57	305	407	2.533
<b>CATALUÑA</b>	<b>27.587</b>	<b>4.295</b>	<b>8.875</b>	<b>1.484</b>	<b>3.623</b>	<b>7.769</b>	<b>1.541</b>	<b>204</b>	<b>3.391</b>	<b>2.233</b>	<b>21.759</b>
ALICANTE/ALACANT	8.675	1.273	2.789	732	971	2.325	585	83	1.417	1.114	6.061
CASTELLON/CASTELLO	2.624	426	888	190	289	720	111	24	657	297	1.646
VALENCIA	10.192	1.520	3.395	689	1.327	2.730	531	75	1.330	1.094	7.693
<b>COM. VALENCIANA</b>	<b>21.491</b>	<b>3.219</b>	<b>7.072</b>	<b>1.611</b>	<b>2.587</b>	<b>5.775</b>	<b>1.227</b>	<b>182</b>	<b>3.404</b>	<b>2.505</b>	<b>15.400</b>
BADAJOS	1.199	309	299	79	198	273	41	25	102	108	964
CACERES	671	150	175	37	106	168	35	9	61	69	532
<b>EXTREMADURA</b>	<b>1.870</b>	<b>459</b>	<b>474</b>	<b>116</b>	<b>304</b>	<b>441</b>	<b>76</b>	<b>34</b>	<b>163</b>	<b>177</b>	<b>1.496</b>
A CORUÑA	3.125	528	900	160	415	981	141	30	427	410	2.258
LUGO	794	134	211	58	110	240	41	12	120	95	567
OURENSE	691	123	165	38	99	223	43	6	173	75	437
PONTEVEDRA	3.861	620	1.181	188	484	1.167	221	33	803	398	2.627
<b>GALICIA</b>	<b>8.471</b>	<b>1.405</b>	<b>2.457</b>	<b>444</b>	<b>1.108</b>	<b>2.611</b>	<b>446</b>	<b>81</b>	<b>1.523</b>	<b>978</b>	<b>5.889</b>
MADRID (COM. DE)	20.083	3.177	6.017	1.020	2.733	6.003	1.133	64	1.522	1.268	17.229
MURCIA (REGION DE)	6.806	1.154	2.301	420	893	1.761	277	410	1.080	792	4.524
NAVARRA (COM. FORAL DE)	3.088	502	1.039	151	338	933	125	17	573	184	2.314
ALAVA	1.475	311	553	37	134	391	49		268	55	1.152
GUIPUZCOA	2.430	412	754	127	273	732	132	8	472	98	1.852
VIZCAYA	3.412	549	1.200	152	380	988	143	9	453	189	2.761
<b>PAIS VASCO</b>	<b>7.317</b>	<b>1.272</b>	<b>2.507</b>	<b>316</b>	<b>787</b>	<b>2.111</b>	<b>324</b>	<b>17</b>	<b>1.193</b>	<b>342</b>	<b>5.765</b>
RIOJA (LA)	987	175	369	45	108	246	44	11	183	89	704
CEUTA	136	19	37	9	21	43	7		12	5	119
MELILLA	119	15	31	22	12	33	6	5	8	20	86
<b>TOTAL</b>	<b>168.299</b>	<b>27.164</b>	<b>51.985</b>	<b>9.871</b>	<b>22.434</b>	<b>48.116</b>	<b>8.729</b>	<b>2.046</b>	<b>19.941</b>	<b>14.289</b>	<b>132.023</b>



**35.1M CONTRATOS CONVERTIDOS EN INDEFINIDOS SEGÚN TIPO DE CONTRATO POR COMUNIDADES AUTÓNOMAS Y PROVINCIAS. AMBOS SEXOS. MES**

**NOVIEMBRE 2006**

	TOTAL	OBRA O SERVICIO	EVENTUAL CIRCUNSTANCIAS DE LA PRODUCCIÓN	INTERINIDAD	TEMPORAL DE INSERCIÓN	TEMPORAL MINUSVÁLIDOS
ALMERIA	1.659	809	754	26	2	5
CADIZ	2.216	916	1.185	26		5
CORDOBA	1.858	1.005	780	7		2
GRANADA	1.946	713	1.083	36		3
HUELVA	777	421	313	21		3
JAEN	894	321	506	22		3
MALAGA	3.835	1.194	2.440	65		10
SEVILLA	4.711	2.165	2.244	102		15
<b>ANDALUCIA</b>	<b>17.896</b>	<b>7.544</b>	<b>9.305</b>	<b>305</b>	<b>2</b>	<b>46</b>
HUESCA	611	190	387	10		4
TERUEL	420	114	280	6		2
ZARAGOZA	2.982	960	1.862	52		3
<b>ARAGON</b>	<b>4.013</b>	<b>1.264</b>	<b>2.529</b>	<b>68</b>		<b>9</b>
<b>ASTURIAS (PRINCIPADO DE)</b>	<b>2.476</b>	<b>1.130</b>	<b>1.170</b>	<b>60</b>		<b>15</b>
<b>BALEARS (ILLES)</b>	<b>3.475</b>	<b>838</b>	<b>2.465</b>	<b>102</b>		<b>10</b>
LAS PALMAS	3.211	789	2.270	91		9
STA. C. TENERIFE	2.538	386	2.069	34		6
<b>CANARIAS</b>	<b>5.749</b>	<b>1.175</b>	<b>4.339</b>	<b>125</b>		<b>15</b>
<b>CANTABRIA</b>	<b>1.382</b>	<b>531</b>	<b>753</b>	<b>28</b>		<b>6</b>
ALBACETE	989	283	647	10		2
CIUDAD REAL	1.053	466	501	22		2
CUENCA	424	168	200	5		2
GUADALAJARA	690	171	463	15		4
TOLEDO	1.958	552	1.280	23		10
<b>CASTILLA-LA MANCHA</b>	<b>5.114</b>	<b>1.640</b>	<b>3.091</b>	<b>75</b>		<b>20</b>
AVILA	294	126	147	10		1
BURGOS	980	381	530	26		4
LEON	1.034	359	597	17		6
PALENCIA	359	156	165	17		2
SALAMANCA	623	249	304	23		
SEGOVIA	466	146	296	9		3
SORIA	218	73	131	7		1
VALLADOLID	1.427	612	724	33		4
ZAMORA	403	180	199	6		1
<b>CASTILLA Y LEON</b>	<b>5.804</b>	<b>2.282</b>	<b>3.093</b>	<b>148</b>		<b>22</b>
BARCELONA	17.508	3.335	13.071	409		72
GIRONA	2.582	318	2.166	47		8
LLEIDA	1.482	410	1.012	26		3
TARRAGONA	2.512	592	1.813	53		4
<b>CATALUÑA</b>	<b>24.084</b>	<b>4.655</b>	<b>18.062</b>	<b>535</b>		<b>87</b>
ALICANTE/ALACANT	3.984	745	3.038	54		7
CASTELLON/CASTELLO	2.529	638	1.814	28		3
VALENCIA	6.723	1.587	4.737	128		25
<b>COM. VALENCIANA</b>	<b>13.236</b>	<b>2.970</b>	<b>9.589</b>	<b>210</b>		<b>35</b>
BADAJOS	1.463	760	617	20		2
CACERES	765	398	328	8		1
<b>EXTREMADURA</b>	<b>2.228</b>	<b>1.158</b>	<b>945</b>	<b>28</b>		<b>3</b>
A CORUÑA	2.474	986	1.265	45		6
LUGO	561	177	329	6		2
OURENSE	545	191	321	9		
PONTEVEDRA	1.920	613	1.156	19		6
<b>GALICIA</b>	<b>5.500</b>	<b>1.967</b>	<b>3.071</b>	<b>79</b>		<b>14</b>
<b>MADRID (COM. DE)</b>	<b>20.303</b>	<b>6.590</b>	<b>12.197</b>	<b>412</b>	<b>1</b>	<b>33</b>
<b>MURCIA (REGION DE)</b>	<b>3.894</b>	<b>1.111</b>	<b>2.585</b>	<b>41</b>		<b>12</b>
<b>NAVARRA (COM. FORAL DE)</b>	<b>1.761</b>	<b>524</b>	<b>968</b>	<b>71</b>		<b>5</b>
ALAVA	715	183	393	18		3
GUIPUZCOA	1.928	748	842	93		31
VIZCAYA	2.324	1.085	971	95		16
<b>PAIS VASCO</b>	<b>4.967</b>	<b>2.016</b>	<b>2.206</b>	<b>206</b>		<b>50</b>
<b>RIOJA (LA)</b>	<b>839</b>	<b>297</b>	<b>482</b>	<b>25</b>		<b>4</b>
CEUTA	129	41	80	7		
MELILLA	96	57	38			
EXTRANJERO	19	11	8			
<b>TOTAL</b>	<b>122.965</b>	<b>37.801</b>	<b>76.976</b>	<b>2.525</b>	<b>3</b>	<b>386</b>

**35.1M CONTRATOS CONVERTIDOS EN INDEFINIDOS SEGÚN TIPO DE CONTRATO  
POR COMUNIDADES AUTÓNOMAS Y PROVINCIAS. AMBOS SEXOS. MES**

**NOVIEMBRE 2006**

	SUSTITUCIÓN JUBILACIÓN 64 AÑOS	PRÁCTICAS	RELEVO	FORMACIÓN	OTROS CONTRATOS
ALMERIA		33	7	23	
CADIZ		51	7	26	
CORDOBA		31	3	30	
GRANADA		62	4	42	3
HUELVA		9		10	
JAEN		18	1	23	
MALAGA	1	77	4	42	2
SEVILLA	1	137	10	37	
<b>ANDALUCIA</b>	<b>2</b>	<b>418</b>	<b>36</b>	<b>233</b>	<b>5</b>
HUESCA	1	8	5	6	
TERUEL		7	9	2	
ZARAGOZA	1	68	26	7	3
<b>ARAGON</b>	<b>2</b>	<b>83</b>	<b>40</b>	<b>15</b>	<b>3</b>
ASTURIAS (PRINCIPADO DE)		69	18	14	
<b>BALEARS (ILLES)</b>		<b>37</b>	<b>4</b>	<b>16</b>	<b>3</b>
LAS PALMAS		48		4	
STA. C. TENERIFE	1	31	6	5	
<b>CANARIAS</b>	<b>1</b>	<b>79</b>	<b>6</b>	<b>9</b>	
<b>CANTABRIA</b>	<b>2</b>	<b>32</b>	<b>16</b>	<b>13</b>	<b>1</b>
ALBACETE	1	21	6	18	1
CIUDAD REAL		31	10	20	1
CUENCA		7	34	8	
GUADALAJARA		14	21	1	1
TOLEDO	3	38	27	25	
<b>CASTILLA-LA MANCHA</b>	<b>4</b>	<b>111</b>	<b>98</b>	<b>72</b>	<b>3</b>
AVILA		8		2	
BURGOS		25	12	2	
LEON	1	40	2	12	
PALENCIA		10	3	6	
SALAMANCA		22	4	21	
SEGOVIA		9	2	1	
SORIA	1	2	2	1	
VALLADOLID	1	32	16	5	
ZAMORA		9		8	
<b>CASTILLA Y LEON</b>	<b>3</b>	<b>157</b>	<b>41</b>	<b>58</b>	
BARCELONA	1	426	122	68	4
GIRONA	2	15	4	22	
LLEIDA	2	14	4	11	
TARRAGONA		36	5	9	
<b>CATALUÑA</b>	<b>5</b>	<b>491</b>	<b>135</b>	<b>110</b>	<b>4</b>
ALICANTE/ALACANT		66	13	59	2
CASTELLON/CASTELLO		31	7	8	
VALENCIA	1	170	25	42	8
<b>COM. VALENCIANA</b>	<b>1</b>	<b>267</b>	<b>45</b>	<b>109</b>	<b>10</b>
BADAJOS		45		18	1
CACERES		17		12	1
<b>EXTREMADURA</b>		<b>62</b>		<b>30</b>	<b>2</b>
A CORUÑA	1	140	9	21	1
LUGO		24	1	22	
OURENSE		15	1	8	
PONTEVEDRA		82	3	40	1
<b>GALICIA</b>	<b>1</b>	<b>261</b>	<b>14</b>	<b>91</b>	<b>2</b>
MADRID (COM. DE)	5	723	212	122	8
MURCIA (REGION DE)		93	3	49	
<b>NAVARRA (COM. FORAL DE)</b>	<b>4</b>	<b>70</b>	<b>105</b>	<b>12</b>	<b>2</b>
ALAVA	1	31	80	6	
GUIPUZCOA		69	139	6	
VIZCAYA	1	105	40	11	
<b>PAIS VASCO</b>	<b>2</b>	<b>205</b>	<b>259</b>	<b>23</b>	
RIOJA (LA)		24	5	2	
CEUTA		1			
MELILLA		1			
EXTRANJERO					
<b>TOTAL</b>	<b>32</b>	<b>3.184</b>	<b>1.037</b>	<b>978</b>	<b>43</b>

**35.1.1M CONTRATOS CONVERTIDOS EN INDEFINIDOS SEGÚN TIPO DE CONTRATO POR COMUNIDADES AUTÓNOMAS Y PROVINCIAS. HOMBRES. MES**

**NOVIEMBRE 2006**

	TOTAL	OBRA O SERVICIO	EVENTUAL CIRCUNSTANCIAS DE LA PRODUCCIÓN	INTERINIDAD	TEMPORAL DE INSERCIÓN	TEMPORAL MINUSVÁLIDOS
ALMERIA	1.071	599	428	7		4
CADIZ	1.349	658	640	12		2
CORDOBA	1.158	679	438	4		1
GRANADA	1.031	427	528	11		3
HUELVA	418	241	161	5		1
JAEN	581	229	311	8		3
MALAGA	2.230	887	1.244	23		8
SEVILLA	2.621	1.196	1.263	44		12
<b>ANDALUCIA</b>	<b>10.459</b>	<b>4.916</b>	<b>5.013</b>	<b>114</b>		<b>34</b>
HUESCA	363	121	222	2		3
TERUEL	265	73	174	2		2
ZARAGOZA	1.642	550	1.012	15		2
<b>ARAGON</b>	<b>2.270</b>	<b>744</b>	<b>1.408</b>	<b>19</b>		<b>7</b>
<b>ASTURIAS (PRINCIPADO DE)</b>	<b>1.352</b>	<b>778</b>	<b>494</b>	<b>16</b>		<b>11</b>
<b>BALEARS (ILLES)</b>	<b>1.914</b>	<b>509</b>	<b>1.321</b>	<b>41</b>		<b>9</b>
LAS PALMAS	1.740	497	1.169	43		5
STA. C. TENERIFE	1.349	285	1.025	12		5
<b>CANARIAS</b>	<b>3.089</b>	<b>782</b>	<b>2.194</b>	<b>55</b>		<b>10</b>
<b>CANTABRIA</b>	<b>859</b>	<b>422</b>	<b>387</b>	<b>7</b>		<b>2</b>
ALBACETE	594	211	349	5		2
CIUDAD REAL	693	339	312	8		1
CUENCA	251	105	124	1		1
GUADALAJARA	378	135	215	5		2
TOLEDO	1.222	412	744	10		6
<b>CASTILLA-LA MANCHA</b>	<b>3.138</b>	<b>1.202</b>	<b>1.744</b>	<b>29</b>		<b>12</b>
AVILA	185	93	84	2		1
BURGOS	541	235	276	3		3
LEON	574	222	317	3		3
PALENCIA	231	115	98	6		2
SALAMANCA	377	186	167	3		
SEGOVIA	303	117	175	4		2
SORIA	129	46	81			
VALLADOLID	840	420	366	14		3
ZAMORA	262	139	112	2		
<b>CASTILLA Y LEON</b>	<b>3.442</b>	<b>1.573</b>	<b>1.676</b>	<b>37</b>		<b>14</b>
BARCELONA	9.690	2.132	7.046	124		46
GIRONA	1.536	228	1.253	15		7
LLEIDA	878	308	544	11		2
TARRAGONA	1.438	471	924	12		3
<b>CATALUÑA</b>	<b>13.542</b>	<b>3.139</b>	<b>9.767</b>	<b>162</b>		<b>58</b>
ALICANTE/ALACANT	2.338	522	1.716	15		6
CASTELLON/CASTELLO	1.526	456	1.033	10		2
VALENCIA	3.962	1.098	2.679	33		16
<b>COM. VALENCIANA</b>	<b>7.826</b>	<b>2.076</b>	<b>5.428</b>	<b>58</b>		<b>24</b>
BADAJOS	981	558	381	10		1
CACERES	462	284	163	4		
<b>EXTREMADURA</b>	<b>1.443</b>	<b>842</b>	<b>544</b>	<b>14</b>		<b>1</b>
A CORUÑA	1.341	613	608	20		5
LUGO	318	134	153	2		1
OURENSE	302	137	148	5		
PONTEVEDRA	1.147	461	612	7		5
<b>GALICIA</b>	<b>3.108</b>	<b>1.345</b>	<b>1.521</b>	<b>34</b>		<b>11</b>
MADRID (COM. DE)	10.917	4.027	6.125	134		19
MURCIA (REGION DE)	2.418	866	1.452	14		9
NAVARRA (COM. FORAL DE)	1.021	357	510	13		4
ALAVA	442	121	218	3		1
GUIPUZCOA	1.132	495	431	25		18
VIZCAYA	1.321	700	494	28		10
<b>PAIS VASCO</b>	<b>2.895</b>	<b>1.316</b>	<b>1.143</b>	<b>56</b>		<b>29</b>
RIOJA (LA)	517	197	291	9		3
CEUTA	77	25	47	4		
MELILLA	44	26	17			
EXTRANJERO	12	8	4			
<b>TOTAL</b>	<b>70.343</b>	<b>25.150</b>	<b>41.086</b>	<b>816</b>		<b>257</b>

**35.1.1M CONTRATOS CONVERTIDOS EN INDEFINIDOS SEGÚN TIPO DE CONTRATO POR COMUNIDADES AUTÓNOMAS Y PROVINCIAS. HOMBRES. MES (Continuación)**

**NOVIEMBRE 2006**

	SUSTITUCIÓN JUBILACIÓN 64 AÑOS	PRÁCTICAS	RELEVO	FORMACIÓN	OTROS CONTRATOS
ALMERIA		15	3	15	
CADIZ		19	6	12	
CORDOBA		19	2	15	
GRANADA		26	3	31	2
HUELVA		4		6	
JAEN		10		20	
MALAGA	1	33	2	31	1
SEVILLA	1	74	7	24	
<b>ANDALUCIA</b>	<b>2</b>	<b>200</b>	<b>23</b>	<b>154</b>	<b>3</b>
HUESCA	1	4	4	6	
TERUEL		5	8	1	
ZARAGOZA	1	33	24	4	1
<b>ARAGON</b>	<b>2</b>	<b>42</b>	<b>36</b>	<b>11</b>	<b>1</b>
ASTURIAS (PRINCIPADO DE)		32	14	7	
<b>BALEARS (ILLES)</b>		<b>17</b>	<b>3</b>	<b>12</b>	<b>2</b>
LAS PALMAS		23		3	
STA. C. TENERIFE	1	15	4	2	
<b>CANARIAS</b>	<b>1</b>	<b>38</b>	<b>4</b>	<b>5</b>	
<b>CANTABRIA</b>	<b>2</b>	<b>18</b>	<b>14</b>	<b>7</b>	
ALBACETE	1	9	4	12	1
CIUDAD REAL		11	5	16	1
CUENCA		3	10	7	
GUADALAJARA		7	13		1
TOLEDO	2	21	10	17	
<b>CASTILLA-LA MANCHA</b>	<b>3</b>	<b>51</b>	<b>42</b>	<b>52</b>	<b>3</b>
AVILA		4		1	
BURGOS		13	9	2	
LEON		20	1	8	
PALENCIA		4	3	3	
SALAMANCA		8	1	12	
SEGOVIA		2	2	1	
SORIA	1	1			
VALLADOLID	1	17	15	4	
ZAMORA		3		6	
<b>CASTILLA Y LEON</b>	<b>2</b>	<b>72</b>	<b>31</b>	<b>37</b>	
BARCELONA	1	206	82	52	1
GIRONA	2	12	3	16	
LLEIDA	1	4	3	5	
TARRAGONA		19	2	7	
<b>CATALUÑA</b>	<b>4</b>	<b>241</b>	<b>90</b>	<b>80</b>	<b>1</b>
ALICANTE/ALACANT		24	8	45	2
CASTELLON/CASTELLO		14	6	5	
VALENCIA	1	84	18	28	5
<b>COM. VALENCIANA</b>	<b>1</b>	<b>122</b>	<b>32</b>	<b>78</b>	<b>7</b>
BADAJOS		21		10	
CACERES		3		8	
<b>EXTREMADURA</b>		<b>24</b>		<b>18</b>	
A CORUÑA	1	72	7	14	1
LUGO		12	1	15	
OURENSE		5	1	6	
PONTEVEDRA		33	2	27	
<b>GALICIA</b>	<b>1</b>	<b>122</b>	<b>11</b>	<b>62</b>	<b>1</b>
MADRID (COM. DE)	2	384	147	71	8
MURCIA (REGION DE)		43	1	33	
<b>NAVARRA (COM. FORAL DE)</b>	<b>2</b>	<b>31</b>	<b>95</b>	<b>8</b>	<b>1</b>
ALAVA		18	77	4	
GUIPUZCOA		35	125	3	
VIZCAYA		51	32	6	
<b>PAIS VASCO</b>		<b>104</b>	<b>234</b>	<b>13</b>	
RIOJA (LA)		11	5	1	
CEUTA		1			
MELILLA		1			
EXTRANJERO					
<b>TOTAL</b>	<b>22</b>	<b>1.554</b>	<b>782</b>	<b>649</b>	<b>27</b>

### 35.1.2M CONTRATOS CONVERTIDOS EN INDEFINIDOS SEGÚN TIPO DE CONTRATO POR COMUNIDADES AUTÓNOMAS Y PROVINCIAS. MUJERES. MES

NOVIEMBRE 2006

	TOTAL	OBRA O SERVICIO	EVENTUAL CIRCUNSTANCIAS DE LA PRODUCCIÓN	INTERINIDAD	TEMPORAL DE INSERCIÓN	TEMPORAL MINUSVÁLIDOS
ALMERIA	588	210	326	19	2	1
CADIZ	867	258	545	14		3
CORDOBA	700	326	342	3		1
GRANADA	915	286	555	25		
HUELVA	359	180	152	16		2
JAEN	313	92	195	14		
MALAGA	1.605	307	1.196	42		2
SEVILLA	2.090	969	981	58		3
<b>ANDALUCIA</b>	<b>7.437</b>	<b>2.628</b>	<b>4.292</b>	<b>191</b>	<b>2</b>	<b>12</b>
HUESCA	248	69	165	8		1
TERUEL	155	41	106	4		
ZARAGOZA	1.340	410	850	37		1
<b>ARAGON</b>	<b>1.743</b>	<b>520</b>	<b>1.121</b>	<b>49</b>		<b>2</b>
<b>ASTURIAS (PRINCIPADO DE)</b>	<b>1.124</b>	<b>352</b>	<b>676</b>	<b>44</b>		<b>4</b>
<b>BALEARS (ILLES)</b>	<b>1.561</b>	<b>329</b>	<b>1.144</b>	<b>61</b>		<b>1</b>
LAS PALMAS	1.471	292	1.101	48		4
STA. C. TENERIFE	1.189	101	1.044	22		1
<b>CANARIAS</b>	<b>2.660</b>	<b>393</b>	<b>2.145</b>	<b>70</b>		<b>5</b>
<b>CANTABRIA</b>	<b>523</b>	<b>109</b>	<b>366</b>	<b>21</b>		<b>4</b>
ALBACETE	395	72	298	5		
CIUDAD REAL	360	127	189	14		1
CUENCA	173	63	76	4		1
GUADALAJARA	312	36	248	10		2
TOLEDO	736	140	536	13		4
<b>CASTILLA-LA MANCHA</b>	<b>1.976</b>	<b>438</b>	<b>1.347</b>	<b>46</b>		<b>8</b>
AVILA	109	33	63	8		
BURGOS	439	146	254	23		1
LEON	460	137	280	14		3
PALENCIA	128	41	67	11		
SALAMANCA	246	63	137	20		
SEGOVIA	163	29	121	5		1
SORIA	89	27	50	7		1
VALLADOLID	587	192	358	19		1
ZAMORA	141	41	87	4		1
<b>CASTILLA Y LEON</b>	<b>2.362</b>	<b>709</b>	<b>1.417</b>	<b>111</b>		<b>8</b>
BARCELONA	7.818	1.203	6.025	285		26
GIRONA	1.046	90	913	32		1
LLEIDA	604	102	468	15		1
TARRAGONA	1.074	121	889	41		1
<b>CATALUÑA</b>	<b>10.542</b>	<b>1.516</b>	<b>8.295</b>	<b>373</b>		<b>29</b>
ALICANTE/ALACANT	1.646	223	1.322	39		1
CASTELLON/CASTELLO	1.003	182	781	18		1
VALENCIA	2.761	489	2.058	95		9
<b>COM. VALENCIANA</b>	<b>5.410</b>	<b>894</b>	<b>4.161</b>	<b>152</b>		<b>11</b>
BADAJOS	482	202	236	10		1
CACERES	303	114	165	4		1
<b>EXTREMADURA</b>	<b>785</b>	<b>316</b>	<b>401</b>	<b>14</b>		<b>2</b>
A CORUÑA	1.133	373	657	25		1
LUGO	243	43	176	4		1
OURENSE	243	54	173	4		
PONTEVEDRA	773	152	544	12		1
<b>GALICIA</b>	<b>2.392</b>	<b>622</b>	<b>1.550</b>	<b>45</b>		<b>3</b>
<b>MADRID (COM. DE)</b>	<b>9.386</b>	<b>2.563</b>	<b>6.072</b>	<b>278</b>	<b>1</b>	<b>14</b>
<b>MURCIA (REGION DE)</b>	<b>1.476</b>	<b>245</b>	<b>1.133</b>	<b>27</b>		<b>3</b>
<b>NAVARRA (COM. FORAL DE)</b>	<b>740</b>	<b>167</b>	<b>458</b>	<b>58</b>		<b>1</b>
ALAVA	273	62	175	15		2
GUIPUZCOA	796	253	411	68		13
VIZCAYA	1.003	385	477	67		6
<b>PAIS VASCO</b>	<b>2.072</b>	<b>700</b>	<b>1.063</b>	<b>150</b>		<b>21</b>
RIOJA (LA)	322	100	191	16		1
CEUTA	52	16	33	3		
MELILLA	52	31	21			
EXTRANJERO	7	3	4			
<b>TOTAL</b>	<b>52.622</b>	<b>12.651</b>	<b>35.890</b>	<b>1.709</b>	<b>3</b>	<b>129</b>

**35.1.2M CONTRATOS CONVERTIDOS EN INDEFINIDOS SEGÚN TIPO DE CONTRATO POR COMUNIDADES AUTÓNOMAS Y PROVINCIAS. MUJERES. MES (Continuación)**

**NOVIEMBRE 2006**

	SUSTITUCIÓN JUBILACIÓN 64 AÑOS	PRÁCTICAS	RELEVO	FORMACIÓN	OTROS CONTRATOS
ALMERIA		18	4	8	
CADIZ		32	1	14	
CORDOBA		12	1	15	
GRANADA		36	1	11	1
HUELVA		5		4	
JAEN		8	1	3	
MALAGA		44	2	11	1
SEVILLA		63	3	13	
<b>ANDALUCIA</b>		<b>218</b>	<b>13</b>	<b>79</b>	<b>2</b>
HUESCA		4	1		
TERUEL		2	1	1	
ZARAGOZA		35	2	3	2
<b>ARAGON</b>		<b>41</b>	<b>4</b>	<b>4</b>	<b>2</b>
ASTURIAS (PRINCIPADO DE)		37	4	7	
BALEARS (ILLES)		20	1	4	1
LAS PALMAS		25		1	
STA. C. TENERIFE		16	2	3	
<b>CANARIAS</b>		<b>41</b>	<b>2</b>	<b>4</b>	
<b>CANTABRIA</b>		<b>14</b>	<b>2</b>	<b>6</b>	<b>1</b>
ALBACETE		12	2	6	
CIUDAD REAL		20	5	4	
CUENCA		4	24	1	
GUADALAJARA		7	8	1	
TOLEDO	1	17	17	8	
<b>CASTILLA-LA MANCHA</b>	<b>1</b>	<b>60</b>	<b>56</b>	<b>20</b>	
AVILA		4		1	
BURGOS		12	3		
LEON	1	20	1	4	
PALENCIA		6		3	
SALAMANCA		14	3	9	
SEGOVIA		7			
SORIA		1	2	1	
VALLADOLID		15	1	1	
ZAMORA		6		2	
<b>CASTILLA Y LEON</b>	<b>1</b>	<b>85</b>	<b>10</b>	<b>21</b>	
BARCELONA		220	40	16	3
GIRONA		3	1	6	
LLEIDA	1	10	1	6	
TARRAGONA		17	3	2	
<b>CATALUÑA</b>	<b>1</b>	<b>250</b>	<b>45</b>	<b>30</b>	<b>3</b>
ALICANTE/ALACANT		42	5	14	
CASTELLON/CASTELLO		17	1	3	
VALENCIA		86	7	14	3
<b>COM. VALENCIANA</b>		<b>145</b>	<b>13</b>	<b>31</b>	<b>3</b>
BADAJOS		24		8	1
CACERES		14		4	1
<b>EXTREMADURA</b>		<b>38</b>		<b>12</b>	<b>2</b>
A CORUÑA		68	2	7	
LUGO		12		7	
OURENSE		10		2	
PONTEVEDRA		49	1	13	1
<b>GALICIA</b>		<b>139</b>	<b>3</b>	<b>29</b>	<b>1</b>
MADRID (COM. DE)	3	339	65	51	
MURCIA (REGION DE)		50	2	16	
NAVARRA (COM. FORAL DE)	2	39	10	4	1
ALAVA	1	13	3	2	
GUIPUZCOA		34	14	3	
VIZCAYA	1	54	8	5	
<b>PAIS VASCO</b>	<b>2</b>	<b>101</b>	<b>25</b>	<b>10</b>	
RIOJA (LA)		13		1	
CEUTA					
MELILLA					
EXTRANJERO					
<b>TOTAL</b>	<b>10</b>	<b>1.630</b>	<b>255</b>	<b>329</b>	<b>16</b>

**35.2M TOTAL CONTRATOS CONVERTIDOS EN INDEFINIDOS SEGÚN SEXO Y TIPO DE JORNADA POR COMUNIDADES AUTÓNOMAS Y PROVINCIAS. MES**

**NOVIEMBRE 2006**

	AMBOS SEXOS			HOMBRES			MUJERES			
	TOTAL	JORNADA PARCIAL	JORNADA COMPLETA	FIJOS DISCONTINUOS	JORNADA PARCIAL	JORNADA COMPLETA	FIJOS DISCONTINUOS	JORNADA PARCIAL	JORNADA COMPLETA	FIJOS DISCONTINUOS
ALMERIA	1.659	202	1.402	55	53	998	20	149	404	35
CADIZ	2.216	622	1.545	49	224	1.094	31	398	451	18
CORDOBA	1.858	360	1.468	30	115	1.037	6	245	431	24
GRANADA	1.946	460	1.458	28	110	914	7	350	544	21
HUELVA	777	170	576	31	35	372	11	135	204	20
JAEN	894	190	702	2	57	522	2	133	180	
MALAGA	3.835	674	3.067	94	208	1.981	41	466	1.086	53
SEVILLA	4.711	1.040	3.581	90	313	2.266	42	727	1.315	48
<b>ANDALUCIA</b>	<b>17.896</b>	<b>3.718</b>	<b>13.799</b>	<b>379</b>	<b>1.115</b>	<b>9.184</b>	<b>160</b>	<b>2.603</b>	<b>4.615</b>	<b>219</b>
HUESCA	611	116	483	12	21	334	8	95	149	4
TERUEL	420	57	352	11	10	252	3	47	100	8
ZARAGOZA	2.982	516	2.358	108	116	1.478	48	400	880	60
<b>ARAGON</b>	<b>4.013</b>	<b>689</b>	<b>3.193</b>	<b>131</b>	<b>147</b>	<b>2.064</b>	<b>59</b>	<b>542</b>	<b>1.129</b>	<b>72</b>
<b>ASTURIAS (PRINCIPADO DE)</b>	<b>2.476</b>	<b>547</b>	<b>1.927</b>	<b>2</b>	<b>110</b>	<b>1.241</b>	<b>1</b>	<b>437</b>	<b>686</b>	<b>1</b>
<b>BALEARS (ILLES)</b>	<b>3.475</b>	<b>452</b>	<b>2.491</b>	<b>532</b>	<b>115</b>	<b>1.495</b>	<b>304</b>	<b>337</b>	<b>996</b>	<b>228</b>
LAS PALMAS	3.211	576	2.597	38	174	1.546	20	402	1.051	18
STA. C. TENERIFE	2.538	416	2.097	25	123	1.215	11	293	882	14
<b>CANARIAS</b>	<b>5.749</b>	<b>992</b>	<b>4.694</b>	<b>63</b>	<b>297</b>	<b>2.761</b>	<b>31</b>	<b>695</b>	<b>1.933</b>	<b>32</b>
<b>CANTABRIA</b>	<b>1.382</b>	<b>218</b>	<b>1.140</b>	<b>24</b>	<b>32</b>	<b>818</b>	<b>9</b>	<b>186</b>	<b>322</b>	<b>15</b>
ALBACETE	989	208	762	19	51	535	8	157	227	11
CIUDAD REAL	1.053	125	927	1	28	665		97	262	1
CUENCA	424	46	343	35	12	229	10	34	114	25
GUADALAJARA	690	78	604	8	16	362		62	242	8
TOLEDO	1.958	216	1.741	1	41	1.181		175	560	1
<b>CASTILLA-LA MANCHA</b>	<b>5.114</b>	<b>673</b>	<b>4.377</b>	<b>64</b>	<b>148</b>	<b>2.972</b>	<b>18</b>	<b>525</b>	<b>1.405</b>	<b>46</b>
AVILA	294	42	252		6	179		36	73	
BURGOS	980	196	783	1	49	492		147	291	1
LEON	1.034	276	756	2	56	517	1	220	239	1
PALENCIA	359	48	310	1	13	217	1	35	93	
SALAMANCA	623	100	488	35	22	329	26	78	159	9
SEGOVIA	466	71	389	6	20	281	2	51	108	4
SORIA	218	23	195		8	121		15	74	
VALLADOLID	1.427	273	1.152	2	47	791	2	226	361	
ZAMORA	403	62	340	1	23	239		39	101	1
<b>CASTILLA Y LEON</b>	<b>5.804</b>	<b>1.091</b>	<b>4.665</b>	<b>48</b>	<b>244</b>	<b>3.166</b>	<b>32</b>	<b>847</b>	<b>1.499</b>	<b>16</b>
BARCELONA	17.508	3.380	13.975	153	1.070	8.563	57	2.310	5.412	96
GIRONA	2.582	376	2.059	147	130	1.344	62	246	715	85
LLEIDA	1.482	238	1.222	22	43	828	7	195	394	15
TARRAGONA	2.512	396	1.930	186	107	1.242	89	289	688	97
<b>CATALUÑA</b>	<b>24.084</b>	<b>4.390</b>	<b>19.186</b>	<b>508</b>	<b>1.350</b>	<b>11.977</b>	<b>215</b>	<b>3.040</b>	<b>7.209</b>	<b>293</b>
ALICANTE/ALACANT	3.984	763	3.161	60	237	2.077	24	526	1.084	36
CASTELLON/CASTELLO	2.529	234	2.111	184	44	1.399	83	190	712	101
VALENCIA	6.723	1.152	5.479	92	331	3.589	42	821	1.890	50
<b>COM. VALENCIANA</b>	<b>13.236</b>	<b>2.149</b>	<b>10.751</b>	<b>336</b>	<b>612</b>	<b>7.065</b>	<b>149</b>	<b>1.537</b>	<b>3.686</b>	<b>187</b>
BADAJOS	1.463	188	1.262	13	57	920	4	131	342	9
CACERES	765	158	604	3	43	419		115	185	3
<b>EXTREMADURA</b>	<b>2.228</b>	<b>346</b>	<b>1.866</b>	<b>16</b>	<b>100</b>	<b>1.339</b>	<b>4</b>	<b>246</b>	<b>527</b>	<b>12</b>
A CORUÑA	2.474	473	1.962	39	102	1.226	13	371	736	26
LUGO	561	87	473	1	11	306	1	76	167	
OURENSE	545	91	451	3	22	280		69	171	3
PONTEVEDRA	1.920	333	1.575	12	69	1.073	5	264	502	7
<b>GALICIA</b>	<b>5.500</b>	<b>984</b>	<b>4.461</b>	<b>55</b>	<b>204</b>	<b>2.885</b>	<b>19</b>	<b>780</b>	<b>1.576</b>	<b>36</b>
<b>MADRID (COM. DE)</b>	<b>20.303</b>	<b>3.693</b>	<b>16.553</b>	<b>57</b>	<b>1.117</b>	<b>9.775</b>	<b>25</b>	<b>2.576</b>	<b>6.778</b>	<b>32</b>
<b>MURCIA (REGION DE)</b>	<b>3.894</b>	<b>666</b>	<b>3.006</b>	<b>222</b>	<b>226</b>	<b>2.097</b>	<b>95</b>	<b>440</b>	<b>909</b>	<b>127</b>
<b>NAVARRA (COM. FORAL DE)</b>	<b>1.761</b>	<b>315</b>	<b>1.419</b>	<b>27</b>	<b>57</b>	<b>950</b>	<b>14</b>	<b>258</b>	<b>469</b>	<b>13</b>
ALAVA	715	97	617	1	24	418		73	199	1
GUIPUZCOA	1.928	328	1.599	1	60	1.072		268	527	1
VIZCAYA	2.324	403	1.914	7	88	1.232	1	315	682	6
<b>PAIS VASCO</b>	<b>4.967</b>	<b>828</b>	<b>4.130</b>	<b>9</b>	<b>172</b>	<b>2.722</b>	<b>1</b>	<b>656</b>	<b>1.408</b>	<b>8</b>
RIOJA (LA)	839	163	673	3	40	475	2	123	198	1
CEUTA	129	29	100		11	66		18	34	
MELILLA	96	38	58		15	29		23	29	
EXTRANJERO	19	3	16			12		3	4	
<b>TOTAL</b>	<b>122.965</b>	<b>21.984</b>	<b>98.505</b>	<b>2.476</b>	<b>6.112</b>	<b>63.093</b>	<b>1.138</b>	<b>15.872</b>	<b>35.412</b>	<b>1.338</b>

**35.3M TOTAL CONTRATOS CONVERTIDOS EN INDEFINIDOS SEGÚN GRUPO PRINCIPAL DE OCUPACIÓN DEL PUESTO POR COMUNIDADES AUTÓNOMAS Y PROVINCIAS. AMBOS SEXOS. MES**

**NOVIEMBRE 2006**

	TOTAL	A. DIR.ADM. PUB.Y EMP ≥10 AS.	B. GER. EMPR. >10 ASAL.	C. GER. EMP. SIN ASAL.	D. TIT.SEG.Y TER.CICLO UNIV.	E. TIT.PRIMER CICLO UNIV.	F. TEC.Y PROF. DE APOYO	G. EMPL. DE TIPO ADM.	H. TRAB.SERV. REST.Y PERS.	J. TR.SER. PROT. Y SEG.
ALMERIA	1.659	5	1		34	35	128	225	145	10
CADIZ	2.216	5	2		50	33	194	334	255	32
CORDOBA	1.858	4	2		53	43	187	217	147	6
GRANADA	1.946	5	2		61	30	154	242	289	18
HUELVA	777	2	3		18	27	82	127	67	6
JAEN	894	1	1		14	19	72	130	65	8
MALAGA	3.835	22	8		101	65	371	593	467	23
SEVILLA	4.711	21	3	1	273	220	523	1.131	424	50
<b>ANDALUCIA</b>	<b>17.896</b>	<b>65</b>	<b>22</b>	<b>1</b>	<b>604</b>	<b>472</b>	<b>1.711</b>	<b>2.999</b>	<b>1.859</b>	<b>153</b>
HUESCA	611	2	2		7	3	44	68	64	
TERUEL	420				7	8	16	34	74	
ZARAGOZA	2.982	5	2		68	70	260	363	311	13
<b>ARAGON</b>	<b>4.013</b>	<b>7</b>	<b>4</b>		<b>82</b>	<b>81</b>	<b>320</b>	<b>465</b>	<b>449</b>	<b>13</b>
ASTURIAS (PRINCIPADO DE)	2.476	2	2	1	59	32	143	235	403	32
<b>BALEARS (ILLES)</b>	<b>3.475</b>	<b>18</b>	<b>1</b>		<b>51</b>	<b>37</b>	<b>234</b>	<b>748</b>	<b>514</b>	<b>14</b>
LAS PALMAS	3.211	7	1		48	47	284	450	528	37
STA. C. TENERIFE	2.538	8	3		53	44	243	332	399	33
<b>CANARIAS</b>	<b>5.749</b>	<b>15</b>	<b>4</b>		<b>101</b>	<b>91</b>	<b>527</b>	<b>782</b>	<b>927</b>	<b>70</b>
<b>CANTABRIA</b>	<b>1.382</b>	<b>2</b>	<b>1</b>		<b>30</b>	<b>21</b>	<b>89</b>	<b>132</b>	<b>185</b>	<b>15</b>
ALBACETE	989		1		21	28	55	120	91	7
CIUDAD REAL	1.053	3	2		22	14	67	137	87	7
CUENCA	424	2			13	5	23	68	38	5
GUADALAJARA	690	6		2	19	15	57	99	64	
TOLEDO	1.958	10	1		23	22	128	244	126	7
<b>CASTILLA-LA MANCHA</b>	<b>5.114</b>	<b>21</b>	<b>4</b>	<b>2</b>	<b>98</b>	<b>84</b>	<b>330</b>	<b>668</b>	<b>406</b>	<b>26</b>
AVILA	294	1	1		7	3	12	23	38	3
BURGOS	980				28	12	63	123	116	13
LEON	1.034	3			14	20	58	85	154	23
PALENCIA	359				6	10	11	29	27	8
SALAMANCA	623	3			23	11	36	66	73	29
SEGOVIA	466	1	2		1	5	21	27	50	9
SORIA	218				1	2	20	13	25	3
VALLADOLID	1.427	4	1		25	24	94	209	136	14
ZAMORA	403				3	10	17	38	48	
<b>CASTILLA Y LEON</b>	<b>5.804</b>	<b>12</b>	<b>4</b>		<b>108</b>	<b>97</b>	<b>332</b>	<b>613</b>	<b>667</b>	<b>102</b>
BARCELONA	17.508	68	8	4	510	388	1.766	2.792	1.849	72
GIRONA	2.582	8			29	29	224	292	266	5
LLEIDA	1.482	7	2		21	18	82	169	147	5
TARRAGONA	2.512	7	1		46	52	183	308	382	5
<b>CATALUÑA</b>	<b>24.084</b>	<b>90</b>	<b>11</b>	<b>4</b>	<b>606</b>	<b>487</b>	<b>2.255</b>	<b>3.561</b>	<b>2.644</b>	<b>87</b>
ALICANTE/ALACANT	3.984	15	1		76	55	301	578	507	23
CASTELLON/CASTELLO	2.529	3	1		25	34	196	265	259	18
VALENCIA	6.723	40	3		183	134	651	848	632	67
<b>COM. VALENCIANA</b>	<b>13.236</b>	<b>58</b>	<b>5</b>		<b>284</b>	<b>223</b>	<b>1.148</b>	<b>1.691</b>	<b>1.398</b>	<b>108</b>
BADAJOZ	1.463	7	1		41	46	72	143	125	6
CACERES	765	1	1		11	16	42	77	70	25
<b>EXTREMADURA</b>	<b>2.228</b>	<b>8</b>	<b>2</b>		<b>52</b>	<b>62</b>	<b>114</b>	<b>220</b>	<b>195</b>	<b>31</b>
A CORUÑA	2.474	8			80	42	274	347	292	52
LUGO	561				12	16	38	47	73	3
OURENSE	545				10	12	35	51	64	1
PONTEVEDRA	1.920	9	2		53	31	162	268	202	11
<b>GALICIA</b>	<b>5.500</b>	<b>17</b>	<b>2</b>		<b>155</b>	<b>101</b>	<b>509</b>	<b>713</b>	<b>631</b>	<b>67</b>
MADRID (COM. DE)	20.303	90	6	4	969	469	1.907	4.243	2.128	80
MURCIA (REGION DE)	3.894	11	2		160	60	340	425	353	43
NAVARRA (COM. FORAL DE)	1.761	3			51	37	131	181	147	11
ALAVA	715	3			30	12	67	60	80	3
GUIPUZCOA	1.928	6			68	35	130	195	248	14
VIZCAYA	2.324	9	3		113	38	247	349	217	39
<b>PAIS VASCO</b>	<b>4.967</b>	<b>18</b>	<b>3</b>		<b>211</b>	<b>85</b>	<b>444</b>	<b>604</b>	<b>545</b>	<b>56</b>
RIOJA (LA)	839	4			15	14	73	50	90	5
CEUTA	129				5		3	17	5	4
MELILLA	96	1			9	2	8	9	26	
EXTRANJERO	19				1				3	
<b>TOTAL</b>	<b>122.965</b>	<b>442</b>	<b>73</b>	<b>12</b>	<b>3.651</b>	<b>2.455</b>	<b>10.618</b>	<b>18.356</b>	<b>13.575</b>	<b>917</b>



**35.3M TOTAL CONTRATOS CONVERTIDOS EN INDEFINIDOS SEGÚN GRUPO PRINCIPAL DE OCUPACIÓN DEL PUESTO POR COMUNIDADES AUTÓNOMAS Y PROVINCIAS. AMBOS SEXOS. MES (Continuación)**

NOVIEMBRE 2006

	K. DEP. COMER. Y ASIMIL.	L. TR.C.AGR.Y PESCA	M. TR.C. CONST. EXC.MAQ	N. TR.C. IND.Y ASIMIL.	P. TR. C. AR. GR. TEX, ETC.	Q. OP. MAQ. FIJ. MONT. Y ENS.	R. COND.Y OP.MAQ. MOVIL	S. TR. N/C SER. EXC. TTES.	T. PEONES	U. FUERZAS ARMADAS
ALMERIA	150	25	234	59	13	46	145	143	261	
CADIZ	287	21	191	99	42	26	192	267	186	
CORDOBA	129	19	200	96	90	110	197	137	221	
GRANADA	260	6	183	75	29	36	160	241	155	
HUELVA	86	13	42	33	9	21	68	81	92	
JAEN	108	5	107	55	14	39	88	69	99	
MALAGA	450	40	404	146	73	53	339	331	349	
SEVILLA	381	28	224	237	52	60	290	371	422	
<b>ANDALUCIA</b>	<b>1.851</b>	<b>157</b>	<b>1.585</b>	<b>800</b>	<b>322</b>	<b>391</b>	<b>1.479</b>	<b>1.640</b>	<b>1.785</b>	
HUESCA	49	16	60	27	6	31	73	57	102	
TERUEL	17	10	51	20	8	11	67	20	77	
ZARAGOZA	248	22	186	116	61	156	239	279	583	
<b>ARAGON</b>	<b>314</b>	<b>48</b>	<b>297</b>	<b>163</b>	<b>75</b>	<b>198</b>	<b>379</b>	<b>356</b>	<b>762</b>	
ASTURIAS (PRINCIPADO DE)	253	10	209	220	14	40	193	346	282	
<b>BALEARS (ILLES)</b>	<b>433</b>	<b>28</b>	<b>339</b>	<b>128</b>	<b>37</b>	<b>30</b>	<b>233</b>	<b>285</b>	<b>345</b>	
LAS PALMAS	372	22	226	67	24	26	253	370	449	
STA. C. TENERIFE	373	29	168	59	31	24	194	265	280	
<b>CANARIAS</b>	<b>745</b>	<b>51</b>	<b>394</b>	<b>126</b>	<b>55</b>	<b>50</b>	<b>447</b>	<b>635</b>	<b>729</b>	
<b>CANTABRIA</b>	<b>126</b>	<b>6</b>	<b>175</b>	<b>63</b>	<b>20</b>	<b>15</b>	<b>105</b>	<b>127</b>	<b>270</b>	
ALBACETE	97	16	112	43	22	34	99	68	175	
CIUDAD REAL	65	7	187	57	58	53	104	91	92	
CUENCA	20	40	58	9	13	7	43	23	56	1
GUADALAJARA	36	7	62	19	2	37	56	31	178	
TOLEDO	132	13	248	72	84	96	167	121	464	
<b>CASTILLA-LA MANCHA</b>	<b>350</b>	<b>83</b>	<b>667</b>	<b>200</b>	<b>179</b>	<b>227</b>	<b>469</b>	<b>334</b>	<b>965</b>	<b>1</b>
AVILA	24	5	40	21	7	12	26	29	42	
BURGOS	71	8	85	41	15	47	71	101	186	
LEON	88	1	80	59	18	47	127	137	120	
PALENCIA	22	1	35	21	8	23	65	31	62	
SALAMANCA	55	9	67	12	30	4	58	56	91	
SEGOVIA	36	8	61	9	9	9	25	35	158	
SORIA	32	3	6	5	8	5	22	16	57	
VALLADOLID	95	12	193	79	40	20	129	148	204	
ZAMORA	29	1	71	20	7	5	39	17	98	
<b>CASTILLA Y LEON</b>	<b>452</b>	<b>48</b>	<b>638</b>	<b>267</b>	<b>142</b>	<b>172</b>	<b>562</b>	<b>570</b>	<b>1.018</b>	
BARCELONA	1.646	57	967	596	291	507	822	1.629	3.521	15
GIRONA	322	14	206	114	53	77	172	237	533	1
LLEIDA	115	7	155	75	11	41	118	122	386	1
TARRAGONA	238	29	199	127	34	64	231	186	417	3
<b>CATALUÑA</b>	<b>2.321</b>	<b>107</b>	<b>1.527</b>	<b>912</b>	<b>389</b>	<b>689</b>	<b>1.343</b>	<b>2.174</b>	<b>4.857</b>	<b>20</b>
ALICANTE/ALACANT	456	29	472	159	89	135	289	358	441	
CASTELLON/CASTELLO	182	16	346	110	92	143	133	243	463	
VALENCIA	618	53	781	297	139	235	461	515	1.066	
<b>COM. VALENCIANA</b>	<b>1.256</b>	<b>98</b>	<b>1.599</b>	<b>566</b>	<b>320</b>	<b>513</b>	<b>883</b>	<b>1.116</b>	<b>1.970</b>	
BADAJOS	116	33	125	109	34	50	200	117	237	1
CACERES	103	6	85	22	20	13	91	100	82	
<b>EXTREMADURA</b>	<b>219</b>	<b>39</b>	<b>210</b>	<b>131</b>	<b>54</b>	<b>63</b>	<b>291</b>	<b>217</b>	<b>319</b>	<b>1</b>
A CORUÑA	248	14	278	122	58	97	143	201	218	
LUGO	57	9	77	45	13	12	60	35	64	
OURENSE	65	2	67	19	9	30	59	43	78	
PONTEVEDRA	180	12	284	93	43	36	155	82	297	
<b>GALICIA</b>	<b>550</b>	<b>37</b>	<b>706</b>	<b>279</b>	<b>123</b>	<b>175</b>	<b>417</b>	<b>361</b>	<b>657</b>	
<b>MADRID (COM. DE)</b>	<b>1.990</b>	<b>121</b>	<b>1.389</b>	<b>597</b>	<b>200</b>	<b>268</b>	<b>887</b>	<b>2.131</b>	<b>2.824</b>	
MURCIA (REGION DE)	364	47	537	191	137	95	320	194	614	1
<b>NAVARRA (COM. FORAL DE)</b>	<b>174</b>	<b>10</b>	<b>139</b>	<b>59</b>	<b>30</b>	<b>58</b>	<b>127</b>	<b>150</b>	<b>453</b>	
ALAVA	65		43	59	16	99	36	39	103	
GUIPUZCOA	141	5	117	103	15	121	106	289	335	
VIZCAYA	171	11	162	175	23	82	97	249	339	
<b>PAIS VASCO</b>	<b>377</b>	<b>16</b>	<b>322</b>	<b>337</b>	<b>54</b>	<b>302</b>	<b>239</b>	<b>577</b>	<b>777</b>	
RIOJA (LA)	79	9	77	20	13	32	74	99	185	
CEUTA	10		16	3	7	1	5	38	15	
MELILLA	5		2	2	7		1	20	4	
EXTRANJERO	2		2	2		2	2	3	2	
<b>TOTAL</b>	<b>11.871</b>	<b>915</b>	<b>10.830</b>	<b>5.066</b>	<b>2.178</b>	<b>3.321</b>	<b>8.456</b>	<b>11.373</b>	<b>18.833</b>	<b>23</b>

**35.4M TOTAL CONTRATOS CONVERTIDOS EN INDEFINIDOS SEGÚN SECCIÓN DE ACTIVIDAD ECONÓMICA POR COMUNIDADES AUTÓNOMAS Y PROVINCIAS. AMBOS SEXOS. MES**

**NOVIEMBRE 2006**

	TOTAL	A. AGRICULTURA Y GANADERIA	B. PESCA	C. INDUSTRIAS EXTRACTIVAS	D. INDUSTRIAS MANUFACT.	E. P.DIST.ELE. GAS Y AGUA	F. CONSTRUC- CIÓN	G. COMERCIO REPARAC.	H. HOSTELERIA
ALMERIA	1.659	38	2	2	214	4	309	409	132
CADIZ	2.216	10	2	5	206	9	264	536	220
CORDOBA	1.858	25		3	664	3	144	349	79
GRANADA	1.946	5		2	279	5	232	448	155
HUELVA	777	20	1	3	90	14	61	224	54
JAEN	894	15		4	190	3	101	237	65
MALAGA	3.835	34		3	280	27	633	911	450
SEVILLA	4.711	38		3	439	14	414	992	330
<b>ANDALUCIA</b>	<b>17.896</b>	<b>185</b>	<b>5</b>	<b>25</b>	<b>2.362</b>	<b>79</b>	<b>2.158</b>	<b>4.106</b>	<b>1.485</b>
HUESCA	611	32		3	99	22	105	116	65
TERUEL	420	19		7	74	8	88	51	47
ZARAGOZA	2.982	30		14	655	11	380	650	259
<b>ARAGON</b>	<b>4.013</b>	<b>81</b>		<b>24</b>	<b>828</b>	<b>41</b>	<b>573</b>	<b>817</b>	<b>371</b>
<b>ASTURIAS (PRINCIPADO DE)</b>	<b>2.476</b>	<b>17</b>	<b>4</b>	<b>128</b>	<b>285</b>	<b>6</b>	<b>315</b>	<b>514</b>	<b>343</b>
<b>BALEARS (ILLES)</b>	<b>3.475</b>	<b>31</b>	<b>6</b>	<b>9</b>	<b>191</b>	<b>15</b>	<b>511</b>	<b>841</b>	<b>592</b>
LAS PALMAS	3.211	31	2		136	18	311	762	553
STA. C. TENERIFE	2.538	61	8	1	109	7	297	729	479
<b>CANARIAS</b>	<b>5.749</b>	<b>92</b>	<b>10</b>	<b>1</b>	<b>245</b>	<b>25</b>	<b>608</b>	<b>1.491</b>	<b>1.032</b>
<b>CANTABRIA</b>	<b>1.382</b>	<b>11</b>		<b>2</b>	<b>249</b>	<b>3</b>	<b>258</b>	<b>272</b>	<b>186</b>
ALBACETE	989	59		5	171	8	140	261	70
CIUDAD REAL	1.053	26			228	3	251	175	61
CUENCA	424	53	1		56	2	79	57	45
GUADALAJARA	690	6	3	10	102		144	139	41
TOLEDO	1.958	37		12	589	2	341	375	88
<b>CASTILLA-LA MANCHA</b>	<b>5.114</b>	<b>181</b>	<b>4</b>	<b>27</b>	<b>1.146</b>	<b>15</b>	<b>955</b>	<b>1.007</b>	<b>305</b>
AVILA	294	8		19	45		60	44	36
BURGOS	980	8		2	237	1	145	181	109
LEON	1.034	9	1	39	114	2	143	216	125
PALENCIA	359	6		14	73	2	71	59	18
SALAMANCA	623	11			99		113	107	67
SEGOVIA	466	38		2	73	1	117	83	56
SORIA	218	11			52		22	51	21
VALLADOLID	1.427	39		4	187	14	283	269	103
ZAMORA	403	11		11	71	4	99	74	51
<b>CASTILLA Y LEON</b>	<b>5.804</b>	<b>141</b>	<b>1</b>	<b>91</b>	<b>951</b>	<b>24</b>	<b>1.053</b>	<b>1.084</b>	<b>586</b>
BARCELONA	17.508	69	1	20	2.821	23	2.072	4.150	1.566
GIRONA	2.582	43		2	448	4	437	628	314
LLEIDA	1.482	69	1	3	229	4	326	310	110
TARRAGONA	2.512	60	1	6	342	3	390	506	264
<b>CATALUÑA</b>	<b>24.084</b>	<b>241</b>	<b>3</b>	<b>31</b>	<b>3.840</b>	<b>34</b>	<b>3.225</b>	<b>5.594</b>	<b>2.254</b>
ALICANTE/ALACANT	3.984	21	4	13	491	19	699	987	482
CASTELLON/CASTELLO	2.529	24	5	7	634	23	503	424	425
VALENCIA	6.723	98	1	8	1.185	25	1.203	1.606	521
<b>COM. VALENCIANA</b>	<b>13.236</b>	<b>143</b>	<b>10</b>	<b>28</b>	<b>2.310</b>	<b>67</b>	<b>2.405</b>	<b>3.017</b>	<b>1.428</b>
BADAJOS	1.463	26		50	252	8	159	380	127
CACERES	765	16		6	106	3	130	173	74
<b>EXTREMADURA</b>	<b>2.228</b>	<b>42</b>		<b>56</b>	<b>358</b>	<b>11</b>	<b>289</b>	<b>553</b>	<b>201</b>
A CORUÑA	2.474	26	5	3	301	3	375	560	220
LUGO	561	17	4	4	84		121	124	62
OURENSE	545	5		26	90	3	107	131	64
PONTEVEDRA	1.920	26	23	6	347	4	389	393	162
<b>GALICIA</b>	<b>5.500</b>	<b>74</b>	<b>32</b>	<b>39</b>	<b>822</b>	<b>10</b>	<b>992</b>	<b>1.208</b>	<b>508</b>
<b>MADRID (COM. DE)</b>	<b>20.303</b>	<b>87</b>		<b>13</b>	<b>1.720</b>	<b>23</b>	<b>2.444</b>	<b>4.506</b>	<b>1.725</b>
<b>MURCIA (REGION DE)</b>	<b>3.894</b>	<b>254</b>	<b>4</b>	<b>5</b>	<b>546</b>	<b>5</b>	<b>792</b>	<b>901</b>	<b>297</b>
<b>NAVARRA (COM. FORAL DE)</b>	<b>1.761</b>	<b>39</b>		<b>5</b>	<b>435</b>	<b>5</b>	<b>284</b>	<b>398</b>	<b>131</b>
ALAVA	715	3		2	204	1	118	117	57
GUIPUZCOA	1.928	12		3	421	3	193	306	212
VIZCAYA	2.324	14	2	1	471	1	370	414	199
<b>PAIS VASCO</b>	<b>4.967</b>	<b>29</b>	<b>2</b>	<b>6</b>	<b>1.096</b>	<b>5</b>	<b>681</b>	<b>837</b>	<b>468</b>
<b>RIOJA (LA)</b>	<b>839</b>	<b>14</b>		<b>1</b>	<b>155</b>	<b>8</b>	<b>124</b>	<b>128</b>	<b>93</b>
CEUTA	129				10		13	30	10
MELILLA	96				6		6	16	24
EXTRANJERO	19				4		5	2	2
<b>TOTAL</b>	<b>122.965</b>	<b>1.662</b>	<b>81</b>	<b>491</b>	<b>17.559</b>	<b>376</b>	<b>17.691</b>	<b>27.322</b>	<b>12.041</b>

**35.4M TOTAL CONTRATOS CONVERTIDOS EN INDEFINIDOS SEGÚN SECCIÓN DE ACTIVIDAD ECONÓMICA POR COMUNIDADES AUTÓNOMAS Y PROVINCIAS. AMBOS SEXOS. MES (Continuación)**

NOVIEMBRE 2006

	I. TTES., ALMAC. Y COMUNIC.	J. INTERMEDIAC. FINANCIERA	K. ACT. INMOB. Y ALQUILER	L. EDUCACIÓN	M. ACT. SANIT. Y SER. SOC.	N. OTRAS ACT. SOCIALES	O. PERSONAL DOMÉSTICO	P. TR. N/C SER. EXC. TTES.	Q. PEONES
ALMERIA	99	37	211	5	12	83	101	1	
CADIZ	187	32	381	23	33	93	209	6	
CORDOBA	49	14	330	4	12	100	81	1	
GRANADA	84	33	344	8	35	222	83	11	
HUELVA	50	9	170		4	24	53		
JAEN	73	13	127	3	10	19	34		
MALAGA	286	51	644	78	49	164	218	7	
SEVILLA	330	72	1.436	6	247	247	294	4	
<b>ANDALUCIA</b>	<b>1.158</b>	<b>261</b>	<b>3.643</b>	<b>127</b>	<b>247</b>	<b>952</b>	<b>1.073</b>	<b>30</b>	
HUESCA	44	11	62	2	2	23	24	1	
TERUEL	48	3	22	1	4	26	21	1	
ZARAGOZA	203	38	397	8	42	99	190	6	
<b>ARAGON</b>	<b>295</b>	<b>52</b>	<b>481</b>	<b>11</b>	<b>48</b>	<b>148</b>	<b>235</b>	<b>8</b>	
ASTURIAS (PRINCIPADO DE)	146	17	469	2	16	97	117		
<b>BALEAR (ILLES)</b>	<b>496</b>	<b>33</b>	<b>400</b>	<b>19</b>	<b>26</b>	<b>126</b>	<b>177</b>	<b>2</b>	
LAS PALMAS	272	30	611	6	31	205	237	6	
STA. C. TENERIFE	159	18	342	7	35	89	190	7	
<b>CANARIAS</b>	<b>431</b>	<b>48</b>	<b>953</b>	<b>13</b>	<b>66</b>	<b>294</b>	<b>427</b>	<b>13</b>	
<b>CANTABRIA</b>	<b>80</b>	<b>10</b>	<b>146</b>		<b>10</b>	<b>65</b>	<b>86</b>	<b>4</b>	
ALBACETE	61	12	118	4	10	29	40	1	
CIUDAD REAL	69	29	114	4	7	51	34	1	
CUENCA	35	48	11	1		20	16		
GUADALAJARA	67	21	78	8	5	45	21		
TOLEDO	104	77	139	2	5	90	97		
<b>CASTILLA-LA MANCHA</b>	<b>336</b>	<b>187</b>	<b>460</b>	<b>19</b>	<b>27</b>	<b>235</b>	<b>208</b>	<b>2</b>	
AVILA	22	5	21		5	16	13		
BURGOS	77	10	131	3	9	32	35		
LEON	81	24	176	3	6	63	32		
PALENCIA	31	3	43	2		19	18		
SALAMANCA	23	13	98	1	18	31	40	2	
SEGOVIA	18	3	36	4	2	11	21	1	
SORIA	10		17			29	5		
VALLADOLID	100	38	246	1	16	35	92		
ZAMORA	22	6	22	1		27	4		
<b>CASTILLA Y LEON</b>	<b>384</b>	<b>102</b>	<b>790</b>	<b>15</b>	<b>56</b>	<b>263</b>	<b>260</b>	<b>3</b>	
BARCELONA	953	236	3.303	32	220	986	1.037	18	1
GIRONA	122	30	296	13	23	64	152	6	
LLEIDA	111	12	162	5	9	72	58	1	
TARRAGONA	183	21	287	6	27	166	247	3	
<b>CATALUÑA</b>	<b>1.369</b>	<b>299</b>	<b>4.048</b>	<b>56</b>	<b>279</b>	<b>1.288</b>	<b>1.494</b>	<b>28</b>	<b>1</b>
ALICANTE/ALACANT	239	57	545	3	43	127	243	10	1
CASTELLON/CASTELLO	93	16	240	3	6	43	82	1	
VALENCIA	443	77	925	8	78	225	314	6	
<b>COM. VALENCIANA</b>	<b>775</b>	<b>150</b>	<b>1.710</b>	<b>14</b>	<b>127</b>	<b>395</b>	<b>639</b>	<b>17</b>	<b>1</b>
BADAJOS	115	23	167	1	16	76	62	1	
CACERES	46	10	134		3	40	24		
<b>EXTREMADURA</b>	<b>161</b>	<b>33</b>	<b>301</b>	<b>1</b>	<b>19</b>	<b>116</b>	<b>86</b>	<b>1</b>	
A CORUÑA	121	81	483	1	30	97	168		
LUGO	45	7	47	1	5	22	18		
OURENSE	20	8	49		6	17	19		
PONTEVEDRA	182	19	209	2	24	66	68		
<b>GALICIA</b>	<b>368</b>	<b>115</b>	<b>788</b>	<b>4</b>	<b>65</b>	<b>202</b>	<b>273</b>		
<b>MADRID (COM. DE)</b>	<b>1.623</b>	<b>457</b>	<b>4.916</b>	<b>39</b>	<b>385</b>	<b>1.023</b>	<b>1.290</b>	<b>49</b>	<b>3</b>
MURCIA (REGION DE)	240	46	458	3	112	89	142		
<b>NAVARRA (COM. FORAL DE)</b>	<b>96</b>	<b>27</b>	<b>166</b>	<b>1</b>	<b>19</b>	<b>77</b>	<b>77</b>	<b>1</b>	
ALAVA	52	9	68	1	3	44	35		1
GUIPUZCOA	103	11	242		26	98	298		
VIZCAYA	113	24	429		43	90	149	3	1
<b>PAIS VASCO</b>	<b>268</b>	<b>44</b>	<b>739</b>	<b>1</b>	<b>72</b>	<b>232</b>	<b>482</b>	<b>3</b>	<b>2</b>
RIOJA (LA)	53	11	92		6	45	108	1	
CEUTA	16		43	1		1	5		
MELILLA	4	1	29		5	2	3		
EXTRANJERO	1		2			1	2		
<b>TOTAL</b>	<b>8.300</b>	<b>1.893</b>	<b>20.634</b>	<b>326</b>	<b>1.585</b>	<b>5.651</b>	<b>7.184</b>	<b>162</b>	<b>7</b>

### 35.5M TOTAL CONTRATOS CONVERTIDOS EN INDEFINIDOS SEGÚN DURACIÓN POR COMUNIDADES AUTÓNOMAS Y PROVINCIAS. MES

NOVIEMBRE 2006

	TOTAL	≤ 3 MESES	> 3 Y ≤ 6 MESES	> 6 Y ≤ 12 MESES	> 12 Y ≤ 18 MESES	> 18 Y ≤ 24 MESES	> 24 Y ≤ 30 MESES	> 30 Y ≤ 36 MESES	> 36 MESES
ALMERIA	1.659	156	293	672	126	121	92	90	109
CADIZ	2.216	176	545	834	135	203	71	83	169
CORDOBA	1.858	108	311	786	152	135	109	75	182
GRANADA	1.946	118	393	915	107	144	55	59	155
HUELVA	777	51	179	290	64	66	26	30	71
JAEN	894	65	188	402	51	55	22	16	95
MALAGA	3.835	260	961	1.707	180	219	126	122	260
SEVILLA	4.711	351	1.025	1.891	368	413	139	147	377
<b>ANDALUCIA</b>	<b>17.896</b>	<b>1.285</b>	<b>3.895</b>	<b>7.497</b>	<b>1.183</b>	<b>1.356</b>	<b>640</b>	<b>622</b>	<b>1.418</b>
HUESCA	611	24	185	300	23	21	14	16	28
TERUEL	420	22	89	220	23	24	13	10	19
ZARAGOZA	2.982	228	794	1.345	163	143	77	90	142
<b>ARAGON</b>	<b>4.013</b>	<b>274</b>	<b>1.068</b>	<b>1.865</b>	<b>209</b>	<b>188</b>	<b>104</b>	<b>116</b>	<b>189</b>
ASTURIAS (PRINCIPADO)	2.476	145	690	768	169	155	91	147	311
<b>BALEARS (ILLES)</b>	<b>3.475</b>	<b>296</b>	<b>1.164</b>	<b>1.475</b>	<b>147</b>	<b>142</b>	<b>63</b>	<b>78</b>	<b>110</b>
LAS PALMAS	3.211	267	1.086	1.293	140	97	48	73	207
STA. C. TENERIFE	2.538	199	829	1.234	56	80	31	35	74
<b>CANARIAS</b>	<b>5.749</b>	<b>466</b>	<b>1.915</b>	<b>2.527</b>	<b>196</b>	<b>177</b>	<b>79</b>	<b>108</b>	<b>281</b>
<b>CANTABRIA</b>	<b>1.382</b>	<b>92</b>	<b>372</b>	<b>501</b>	<b>77</b>	<b>83</b>	<b>39</b>	<b>61</b>	<b>157</b>
ALBACETE	989	66	185	539	54	49	23	21	52
CIUDAD REAL	1.053	57	244	399	116	77	42	51	67
CUENCA	424	28	118	166	29	19	11	7	46
GUADALAJARA	690	70	185	319	19	22	11	20	44
TOLEDO	1.958	102	484	941	108	87	29	53	154
<b>CASTILLA-LA MANCHA</b>	<b>5.114</b>	<b>323</b>	<b>1.216</b>	<b>2.364</b>	<b>326</b>	<b>254</b>	<b>116</b>	<b>152</b>	<b>363</b>
AVILA	294	32	83	87	21	17	7	24	23
BURGOS	980	83	236	357	64	73	24	47	96
LEON	1.034	72	209	461	61	82	28	40	81
PALENCIA	359	12	85	134	27	29	15	23	34
SALAMANCA	623	40	169	178	44	68	24	42	58
SEGOVIA	466	23	103	238	34	26	12	10	20
SORIA	218	10	41	108	16	16	2	2	23
VALLADOLID	1.427	75	324	566	115	90	80	57	120
ZAMORA	403	18	73	171	30	25	12	33	41
<b>CASTILLA Y LEON</b>	<b>5.804</b>	<b>365</b>	<b>1.323</b>	<b>2.300</b>	<b>412</b>	<b>426</b>	<b>204</b>	<b>278</b>	<b>496</b>
BARCELONA	17.508	1.132	4.560	9.226	643	609	223	329	786
GIRONA	2.582	180	777	1.362	61	67	25	36	74
LLEIDA	1.482	86	337	864	52	39	21	22	61
TARRAGONA	2.512	212	707	1.248	83	82	33	58	89
<b>CATALUÑA</b>	<b>24.084</b>	<b>1.610</b>	<b>6.381</b>	<b>12.700</b>	<b>839</b>	<b>797</b>	<b>302</b>	<b>445</b>	<b>1.010</b>
ALICANTE/ALACANT	3.984	342	1.139	1.952	136	135	66	70	144
CASTELLON/CASTELLO	2.529	223	828	1.104	105	74	43	63	89
VALENCIA	6.723	453	1.686	3.371	338	307	128	125	315
<b>COM. VALENCIANA</b>	<b>13.236</b>	<b>1.018</b>	<b>3.653</b>	<b>6.427</b>	<b>579</b>	<b>516</b>	<b>237</b>	<b>258</b>	<b>548</b>
BADAJOZ	1.463	110	343	503	93	125	83	59	147
CACERES	765	47	172	266	79	63	31	40	67
<b>EXTREMADURA</b>	<b>2.228</b>	<b>157</b>	<b>515</b>	<b>769</b>	<b>172</b>	<b>188</b>	<b>114</b>	<b>99</b>	<b>214</b>
A CORUÑA	2.474	126	438	1.147	165	210	147	96	145
LUGO	561	27	123	271	17	45	7	35	36
OURENSE	545	29	131	227	23	43	21	31	40
PONTEVEDRA	1.920	120	461	846	107	161	37	92	96
<b>GALICIA</b>	<b>5.500</b>	<b>302</b>	<b>1.153</b>	<b>2.491</b>	<b>312</b>	<b>459</b>	<b>212</b>	<b>254</b>	<b>317</b>
MADRID (COM. DE)	20.303	1.433	5.960	7.812	1.156	1.061	651	503	1.727
MURCIA (REGION DE)	3.894	298	883	1.998	251	198	73	80	113
NAVARRA (COM. FORAL)	1.761	117	559	588	103	102	41	38	213
ALAVA	715	33	201	240	32	52	41	16	100
GUIPUZCOA	1.928	111	308	685	93	133	43	75	480
VIZCAYA	2.324	146	716	570	176	243	114	96	263
<b>PAIS VASCO</b>	<b>4.967</b>	<b>290</b>	<b>1.225</b>	<b>1.495</b>	<b>301</b>	<b>428</b>	<b>198</b>	<b>187</b>	<b>843</b>
RIOJA (LA)	839	143	215	267	47	50	17	32	68
CEUTA	129	6	30	57	9	2	2	9	14
MELILLA	96	10	27	32	6	3	2		16
EXTRANJERO	19		4	5	7	1	1		1
<b>TOTAL</b>	<b>122.965</b>	<b>8.630</b>	<b>32.248</b>	<b>53.938</b>	<b>6.501</b>	<b>6.586</b>	<b>3.186</b>	<b>3.467</b>	<b>8.409</b>

**36.1M CONTRATOS DE OBRA O SERVICIO CONVERTIDOS EN INDEFINIDOS SEGÚN SEXO Y EDAD POR COMUNIDADES AUTÓNOMAS Y PROVINCIAS. MES**

**NOVIEMBRE 2006**

TOTAL	HOMBRES					MUJERES					
	< 25	25 - 29	30 - 39	40 - 44	>= 45	< 25	25 - 29	30 - 39	40 - 44	>= 45	
ALMERIA	809	103	131	196	63	106	32	55	75	21	27
CADIZ	916	76	135	255	84	108	31	58	99	36	34
CORDOBA	1.005	92	169	262	80	76	63	105	97	23	38
GRANADA	713	57	80	164	56	70	23	60	98	48	57
HUELVA	421	18	51	102	30	40	25	51	66	17	21
JAEN	321	24	53	82	26	44	19	27	32	7	7
MALAGA	1.194	133	209	293	90	162	42	88	97	43	37
SEVILLA	2.165	99	335	510	111	141	98	281	400	92	98
<b>ANDALUCIA</b>	<b>7.544</b>	<b>602</b>	<b>1.163</b>	<b>1.864</b>	<b>540</b>	<b>747</b>	<b>333</b>	<b>725</b>	<b>964</b>	<b>287</b>	<b>319</b>
HUESCA	190	17	27	49	12	16	7	15	20	15	12
TERUEL	114	21	17	12	9	14	7	9	15	4	6
ZARAGOZA	960	68	103	219	64	96	58	87	108	57	100
<b>ARAGON</b>	<b>1.264</b>	<b>106</b>	<b>147</b>	<b>280</b>	<b>85</b>	<b>126</b>	<b>72</b>	<b>111</b>	<b>143</b>	<b>76</b>	<b>118</b>
<b>ASTURIAS (PRINCIPADO D</b>	<b>1.130</b>	<b>65</b>	<b>131</b>	<b>316</b>	<b>112</b>	<b>154</b>	<b>15</b>	<b>64</b>	<b>132</b>	<b>63</b>	<b>78</b>
<b>BALEARS (ILLES)</b>	<b>838</b>	<b>103</b>	<b>102</b>	<b>174</b>	<b>57</b>	<b>73</b>	<b>87</b>	<b>66</b>	<b>95</b>	<b>36</b>	<b>45</b>
LAS PALMAS	789	66	88	187	68	88	55	65	82	45	45
STA. C. TENERIFE	386	30	62	110	35	48	9	20	37	19	16
<b>CANARIAS</b>	<b>1.175</b>	<b>96</b>	<b>150</b>	<b>297</b>	<b>103</b>	<b>136</b>	<b>64</b>	<b>85</b>	<b>119</b>	<b>64</b>	<b>61</b>
<b>CANTABRIA</b>	<b>531</b>	<b>49</b>	<b>92</b>	<b>149</b>	<b>44</b>	<b>88</b>	<b>7</b>	<b>19</b>	<b>47</b>	<b>9</b>	<b>27</b>
ALBACETE	283	24	42	78	26	41	9	12	33	9	9
CIUDAD REAL	466	47	74	101	50	67	18	37	30	22	20
CUENCA	168	14	28	42	10	11	11	10	19	5	18
GUADALAJARA	171	21	29	48	13	24	5	12	15	4	
TOLEDO	552	68	81	147	45	71	22	51	43	11	13
<b>CASTILLA-LA MANCHA</b>	<b>1.640</b>	<b>174</b>	<b>254</b>	<b>416</b>	<b>144</b>	<b>214</b>	<b>65</b>	<b>122</b>	<b>140</b>	<b>51</b>	<b>60</b>
AVILA	126	14	13	37	10	19	2	2	14	8	7
BURGOS	381	43	42	88	18	44	19	26	48	19	34
LEON	359	30	47	71	34	40	7	15	44	22	49
PALENCIA	156	13	22	43	11	26	2	7	15	3	14
SALAMANCA	249	27	33	61	18	47	3	10	33	9	8
SEGOVIA	146	16	27	32	14	28	2	4	6	6	11
SORIA	73	9	10	12	10	5	4	6	8	4	5
VALLADOLID	612	50	104	135	42	89	22	53	73	21	23
ZAMORA	180	16	25	33	16	49	5	8	19	6	3
<b>CASTILLA Y LEON</b>	<b>2.282</b>	<b>218</b>	<b>323</b>	<b>512</b>	<b>173</b>	<b>347</b>	<b>66</b>	<b>131</b>	<b>260</b>	<b>98</b>	<b>154</b>
BARCELONA	3.335	294	439	708	241	450	156	241	386	183	237
GIRONA	318	29	48	77	31	43	15	17	27	12	19
LLEIDA	410	48	65	98	44	53	9	16	29	14	34
TARRAGONA	592	70	107	144	61	89	20	26	35	16	24
<b>CATALUÑA</b>	<b>4.655</b>	<b>441</b>	<b>659</b>	<b>1.027</b>	<b>377</b>	<b>635</b>	<b>200</b>	<b>300</b>	<b>477</b>	<b>225</b>	<b>314</b>
ALICANTE/ALACANT	745	68	109	190	72	83	30	48	81	34	30
CASTELLON/CASTELLO	638	81	92	159	42	82	20	32	69	32	29
VALENCIA	1.587	155	238	365	126	214	49	132	185	62	61
<b>COM. VALENCIANA</b>	<b>2.970</b>	<b>304</b>	<b>439</b>	<b>714</b>	<b>240</b>	<b>379</b>	<b>99</b>	<b>212</b>	<b>335</b>	<b>128</b>	<b>120</b>
BADAJOS	760	77	113	204	68	96	37	44	70	18	33
CACERES	398	36	60	93	38	57	9	25	39	19	22
<b>EXTREMADURA</b>	<b>1.158</b>	<b>113</b>	<b>173</b>	<b>297</b>	<b>106</b>	<b>153</b>	<b>46</b>	<b>69</b>	<b>109</b>	<b>37</b>	<b>55</b>
A CORUÑA	986	61	144	238	76	94	28	93	129	52	71
LUGO	177	9	35	53	16	21	3	10	14	6	10
OURENSE	191	13	21	53	19	31	2	12	17	8	15
PONTEVEDRA	613	55	93	159	57	97	24	30	59	21	18
<b>GALICIA</b>	<b>1.967</b>	<b>138</b>	<b>293</b>	<b>503</b>	<b>168</b>	<b>243</b>	<b>57</b>	<b>145</b>	<b>219</b>	<b>87</b>	<b>114</b>
MADRID (COM. DE)	6.590	484	929	1.443	416	755	258	648	926	325	406
MURCIA (REGION DE)	1.111	124	192	301	91	158	27	49	104	32	33
NAVARRA (COM. FORAL DE	524	55	75	130	39	58	18	44	60	16	29
ALAVA	183	11	18	35	12	45	3	13	20	12	14
GUIPUZCOA	748	29	75	187	95	109	14	57	81	42	59
VIZCAYA	1.085	76	164	245	69	146	29	107	153	44	52
<b>PAIS VASCO</b>	<b>2.016</b>	<b>116</b>	<b>257</b>	<b>467</b>	<b>176</b>	<b>300</b>	<b>46</b>	<b>177</b>	<b>254</b>	<b>98</b>	<b>125</b>
RIOJA (LA)	297	19	22	79	25	52	16	14	28	16	26
CEUTA	41	1	8	7	4	5	5	2	6		3
MELILLA	57	2	6	8	3	7	3	8	10	3	7
EXTRANJERO	11		1	3	1	3		1			2
<b>TOTAL</b>	<b>37.801</b>	<b>3.210</b>	<b>5.416</b>	<b>8.987</b>	<b>2.904</b>	<b>4.633</b>	<b>1.484</b>	<b>2.992</b>	<b>4.428</b>	<b>1.651</b>	<b>2.096</b>

**36.2M CONTRATOS EVENTUALES POR CIRCUNSTANCIAS DE LA PRODUCCIÓN CONVERTIDOS EN INDEFINIDOS SEGÚN SEXO Y EDAD POR COMUNIDADES AUTÓNOMAS Y PROVINCIAS. MES**

**NOVIEMBRE 2006**

TOTAL	HOMBRES					MUJERES					
	< 25	25 - 29	30 - 39	40 - 44	>= 45	< 25	25 - 29	30 - 39	40 - 44	>= 45	
ALMERIA	754	100	100	148	41	39	88	105	96	22	15
CADIZ	1.185	129	168	214	54	75	146	184	149	33	33
CORDOBA	780	105	102	138	43	50	91	114	75	27	35
GRANADA	1.083	100	130	173	55	70	125	190	155	48	37
HUELVA	313	27	61	45	13	15	46	45	40	18	3
JAEN	506	66	75	100	31	39	61	50	51	13	20
MALAGA	2.440	254	294	439	121	136	319	326	352	95	104
SEVILLA	2.244	294	319	419	106	125	258	307	270	71	75
<b>ANDALUCIA</b>	<b>9.305</b>	<b>1.075</b>	<b>1.249</b>	<b>1.676</b>	<b>464</b>	<b>549</b>	<b>1.134</b>	<b>1.321</b>	<b>1.188</b>	<b>327</b>	<b>322</b>
HUESCA	387	43	46	76	22	35	31	47	52	16	19
TERUEL	280	33	34	69	24	14	23	31	31	12	9
ZARAGOZA	1.862	213	256	335	90	118	192	244	247	82	85
<b>ARAGON</b>	<b>2.529</b>	<b>289</b>	<b>336</b>	<b>480</b>	<b>136</b>	<b>167</b>	<b>246</b>	<b>322</b>	<b>330</b>	<b>110</b>	<b>113</b>
<b>ASTURIAS (PRINCIPADO D</b>	<b>1.170</b>	<b>116</b>	<b>123</b>	<b>162</b>	<b>50</b>	<b>43</b>	<b>161</b>	<b>160</b>	<b>214</b>	<b>72</b>	<b>69</b>
<b>BALEARS (ILLES)</b>	<b>2.465</b>	<b>293</b>	<b>280</b>	<b>424</b>	<b>134</b>	<b>190</b>	<b>277</b>	<b>274</b>	<b>347</b>	<b>117</b>	<b>129</b>
LAS PALMAS	2.270	268	247	386	102	166	265	278	365	78	115
STA. C. TENERIFE	2.069	204	208	380	111	122	228	271	329	120	96
<b>CANARIAS</b>	<b>4.339</b>	<b>472</b>	<b>455</b>	<b>766</b>	<b>213</b>	<b>288</b>	<b>493</b>	<b>549</b>	<b>694</b>	<b>198</b>	<b>211</b>
<b>CANTABRIA</b>	<b>753</b>	<b>69</b>	<b>99</b>	<b>138</b>	<b>31</b>	<b>50</b>	<b>75</b>	<b>93</b>	<b>122</b>	<b>37</b>	<b>39</b>
ALBACETE	647	104	72	110	36	27	83	103	75	15	22
CIUDAD REAL	501	89	66	106	21	30	65	45	44	15	20
CUENCA	200	41	28	33	13	9	17	23	22	7	7
GUADALAJARA	463	53	50	63	24	25	59	59	83	28	19
TOLEDO	1.280	216	144	233	68	83	154	148	132	55	47
<b>CASTILLA-LA MANCHA</b>	<b>3.091</b>	<b>503</b>	<b>360</b>	<b>545</b>	<b>162</b>	<b>174</b>	<b>378</b>	<b>378</b>	<b>356</b>	<b>120</b>	<b>115</b>
AVILA	147	19	19	26	9	11	19	13	21	6	4
BURGOS	530	68	70	90	23	25	45	73	93	24	19
LEON	597	71	87	83	43	33	59	73	89	23	36
PALENCIA	165	15	31	26	14	12	14	21	19	6	7
SALAMANCA	304	48	36	55	11	17	32	39	41	15	10
SEGOVIA	296	46	36	52	15	26	21	38	36	18	8
SORIA	131	19	25	21	7	9	10	11	22	3	4
VALLADOLID	724	83	102	114	36	31	65	129	101	27	36
ZAMORA	199	30	26	29	13	14	20	26	20	16	5
<b>CASTILLA Y LEON</b>	<b>3.093</b>	<b>399</b>	<b>432</b>	<b>496</b>	<b>171</b>	<b>178</b>	<b>285</b>	<b>423</b>	<b>442</b>	<b>138</b>	<b>129</b>
BARCELONA	13.071	1.578	1.675	2.411	618	764	1.508	1.474	1.829	549	665
GIRONA	2.166	273	293	420	109	158	194	214	299	101	105
LLEIDA	1.012	132	114	193	52	53	97	111	138	62	60
TARRAGONA	1.813	227	207	300	93	97	246	198	266	77	102
<b>CATALUÑA</b>	<b>18.062</b>	<b>2.210</b>	<b>2.289</b>	<b>3.324</b>	<b>872</b>	<b>1.072</b>	<b>2.045</b>	<b>1.997</b>	<b>2.532</b>	<b>789</b>	<b>932</b>
ALICANTE/ALACANT	3.038	382	361	574	198	201	319	356	380	125	142
CASTELLON/CASTELLO	1.814	246	241	336	100	110	173	191	240	74	103
VALENCIA	4.737	553	625	932	242	327	498	536	638	179	207
<b>COM. VALENCIANA</b>	<b>9.589</b>	<b>1.181</b>	<b>1.227</b>	<b>1.842</b>	<b>540</b>	<b>638</b>	<b>990</b>	<b>1.083</b>	<b>1.258</b>	<b>378</b>	<b>452</b>
BADAJOS	617	101	84	116	39	41	76	71	60	16	13
CACERES	328	34	41	62	17	9	59	47	37	11	11
<b>EXTREMADURA</b>	<b>945</b>	<b>135</b>	<b>125</b>	<b>178</b>	<b>56</b>	<b>50</b>	<b>135</b>	<b>118</b>	<b>97</b>	<b>27</b>	<b>24</b>
A CORUÑA	1.265	128	165	213	44	58	134	209	227	34	53
LUGO	329	30	37	51	15	20	37	46	54	21	18
OURENSE	321	41	38	46	10	13	47	51	48	9	18
PONTEVEDRA	1.156	126	143	194	66	83	112	165	184	46	37
<b>GALICIA</b>	<b>3.071</b>	<b>325</b>	<b>383</b>	<b>504</b>	<b>135</b>	<b>174</b>	<b>330</b>	<b>471</b>	<b>513</b>	<b>110</b>	<b>126</b>
MADRID (COM. DE)	12.197	1.488	1.561	1.930	545	601	1.479	1.638	1.785	535	635
MURCIA (REGION DE)	2.585	336	343	490	132	151	303	289	375	88	78
NAVARRA (COM. FORAL DE	968	118	145	157	42	48	92	117	141	53	55
ALAVA	393	52	55	70	21	20	32	44	66	19	14
GUIPUZCOA	842	101	117	136	34	43	91	124	125	36	35
VIZCAYA	971	90	117	188	46	53	95	155	154	25	48
<b>PAIS VASCO</b>	<b>2.206</b>	<b>243</b>	<b>289</b>	<b>394</b>	<b>101</b>	<b>116</b>	<b>218</b>	<b>323</b>	<b>345</b>	<b>80</b>	<b>97</b>
RIOJA (LA)	482	67	64	98	27	35	44	42	67	15	23
CEUTA	80	14	8	12	6	7	5	3	16	6	3
MELILLA	38	3	2	9	2	1	8	4	6	2	1
EXTRANJERO	8	1		3			1	1	2		
<b>TOTAL</b>	<b>76.976</b>	<b>9.337</b>	<b>9.770</b>	<b>13.628</b>	<b>3.819</b>	<b>4.532</b>	<b>8.699</b>	<b>9.606</b>	<b>10.830</b>	<b>3.202</b>	<b>3.553</b>

**36.3M CONTRATOS DE INTERINIDAD CONVERTIDOS EN INDEFINIDOS SEGÚN SEXO Y EDAD POR COMUNIDADES AUTÓNOMAS Y PROVINCIAS. MES**

**NOVIEMBRE 2006**

TOTAL	HOMBRES					MUJERES				
	< 25	25 - 29	30 - 39	40 - 44	>= 45	< 25	25 - 29	30 - 39	40 - 44	>= 45
ALMERIA	26	1	4	1	1	5	8	4		2
CADIZ	26	2	4	3	1	2	4	2	5	1
CORDOBA	7		1			3		2		1
GRANADA	36	6		4		1	3	13	5	3
HUELVA	21	2	1	1	1	2	4	7		3
JAEN	22	1	3	3	1			5	6	2
MALAGA	65	6	4	10		3	6	13	13	7
SEVILLA	102	4	14	19	4	3	7	13	20	9
<b>ANDALUCIA</b>	<b>305</b>	<b>22</b>	<b>31</b>	<b>41</b>	<b>7</b>	<b>13</b>	<b>27</b>	<b>60</b>	<b>60</b>	<b>28</b>
HUESCA	10	1	1				3	2	2	1
TERUEL	6			1	1		1	1	2	
ZARAGOZA	52	1	3	6	1	4	13	6	9	4
<b>ARAGON</b>	<b>68</b>	<b>2</b>	<b>4</b>	<b>7</b>	<b>2</b>	<b>4</b>	<b>17</b>	<b>9</b>	<b>13</b>	<b>5</b>
<b>ASTURIAS (PRINCIPADO D</b>	<b>60</b>	<b>4</b>	<b>2</b>	<b>6</b>	<b>3</b>	<b>1</b>	<b>5</b>	<b>12</b>	<b>18</b>	<b>6</b>
<b>BALEARS (ILLES)</b>	<b>102</b>	<b>3</b>	<b>10</b>	<b>19</b>	<b>4</b>	<b>5</b>	<b>5</b>	<b>8</b>	<b>27</b>	<b>11</b>
LAS PALMAS	91	6	4	21	4	8	8	9	19	4
STA. C. TENERIFE	34	3	2	4	1	2	1	10	9	1
<b>CANARIAS</b>	<b>125</b>	<b>9</b>	<b>6</b>	<b>25</b>	<b>5</b>	<b>10</b>	<b>9</b>	<b>19</b>	<b>28</b>	<b>5</b>
<b>CANTABRIA</b>	<b>28</b>	<b>1</b>	<b>2</b>	<b>2</b>	<b>1</b>	<b>1</b>	<b>5</b>	<b>2</b>	<b>4</b>	<b>3</b>
ALBACETE	10			2	2	1		2		2
CIUDAD REAL	22		4	2	1	1	2	2	7	1
CUENCA	5		1				4			
GUADALAJARA	15	1		1	1	2		5	1	2
TOLEDO	23	2	2	3	2	1	5	1	3	3
<b>CASTILLA-LA MANCHA</b>	<b>75</b>	<b>3</b>	<b>7</b>	<b>8</b>	<b>6</b>	<b>5</b>	<b>11</b>	<b>10</b>	<b>11</b>	<b>8</b>
AVILA	10		1	1			4	1	1	1
BURGOS	26		1	2			2	9	4	4
LEON	17			1	1	1	4	2	4	2
PALENCIA	17	1	1	3		1	2	1	1	4
SALAMANCA	23			2		1	4	3	7	3
SEGOVIA	9		2			2		1	3	1
SORIA	7						1	1	4	1
VALLADOLID	33	1	4	7	2		1	6	9	3
ZAMORA	6		1	1			1	1	2	
<b>CASTILLA Y LEON</b>	<b>148</b>	<b>2</b>	<b>10</b>	<b>17</b>	<b>3</b>	<b>5</b>	<b>19</b>	<b>25</b>	<b>35</b>	<b>16</b>
BARCELONA	409	26	33	37	9	19	48	74	82	48
GIRONA	47	4	3	5	2	1	5	9	12	3
LLEIDA	26	1	1	9			5		5	1
TARRAGONA	53	5	6	1			12	7	12	7
<b>CATALUÑA</b>	<b>535</b>	<b>36</b>	<b>43</b>	<b>52</b>	<b>11</b>	<b>20</b>	<b>70</b>	<b>90</b>	<b>111</b>	<b>59</b>
ALICANTE/ALACANT	54	2	4	2	2	5	7	7	16	4
CASTELLON/CASTELLO	28	4	2	4			3	3	7	4
VALENCIA	128	10	7	9	2	5	20	20	37	13
<b>COM. VALENCIANA</b>	<b>210</b>	<b>16</b>	<b>13</b>	<b>15</b>	<b>4</b>	<b>10</b>	<b>30</b>	<b>30</b>	<b>60</b>	<b>21</b>
BADAJOS	20	1	1	5	2	1	1	5	3	1
CACERES	8			1	1	2		2	2	
<b>EXTREMADURA</b>	<b>28</b>	<b>1</b>	<b>1</b>	<b>6</b>	<b>3</b>	<b>3</b>	<b>1</b>	<b>7</b>	<b>5</b>	<b>1</b>
A CORUÑA	45	3	4	8	2	3	6	9	6	3
LUGO	6			1		1	1		2	1
OURENSE	9		1	1		3		4		
PONTEVEDRA	19	1	2	3		1			10	2
<b>GALICIA</b>	<b>79</b>	<b>4</b>	<b>7</b>	<b>13</b>	<b>2</b>	<b>8</b>	<b>7</b>	<b>13</b>	<b>18</b>	<b>4</b>
<b>MADRID (COM. DE)</b>	<b>412</b>	<b>27</b>	<b>32</b>	<b>44</b>	<b>12</b>	<b>19</b>	<b>36</b>	<b>67</b>	<b>86</b>	<b>50</b>
<b>MURCIA (REGION DE)</b>	<b>41</b>	<b>4</b>	<b>2</b>	<b>7</b>	<b>1</b>		<b>6</b>	<b>11</b>	<b>5</b>	<b>5</b>
<b>NAVARRA (COM. FORAL DE)</b>	<b>71</b>	<b>2</b>	<b>4</b>	<b>6</b>	<b>1</b>		<b>11</b>	<b>16</b>	<b>15</b>	<b>11</b>
ALAVA	18			2		1	1	3	6	3
GUIPUZCOA	93	2	5	8	5	5	6	10	18	22
VIZCAYA	95	3	10	9	2	4	11	18	21	10
<b>PAIS VASCO</b>	<b>206</b>	<b>5</b>	<b>15</b>	<b>19</b>	<b>7</b>	<b>10</b>	<b>18</b>	<b>31</b>	<b>45</b>	<b>35</b>
RIOJA (LA)	25	1	2	2	1	3	4	4	4	2
CEUTA	7		4						2	1
MELILLA										
EXTRANJERO										
<b>TOTAL</b>	<b>2.525</b>	<b>142</b>	<b>195</b>	<b>289</b>	<b>73</b>	<b>117</b>	<b>281</b>	<b>414</b>	<b>547</b>	<b>271</b>

### 36.4M CONTRATOS TEMPORALES DE INSERCIÓN CONVERTIDOS EN INDEFINIDOS SEGÚN SEXO Y EDAD POR COMUNIDADES AUTÓNOMAS Y PROVINCIAS. MES

NOVIEMBRE 2006

TOTAL	HOMBRES					MUJERES				
	< 25	25 - 29	30 - 39	40 - 44	>= 45	< 25	25 - 29	30 - 39	40 - 44	>= 45
ALMERIA	2					1	1			
CADIZ										
CORDOBA										
GRANADA										
HUELVA										
JAEN										
MALAGA										
SEVILLA										
<b>ANDALUCIA</b>	<b>2</b>					<b>1</b>	<b>1</b>			
HUESCA										
TERUEL										
ZARAGOZA										
<b>ARAGON</b>										
<b>ASTURIAS (PRINCIPADO D</b>										
<b>BALEARS (ILLES)</b>										
LAS PALMAS										
STA. C. TENERIFE										
<b>CANARIAS</b>										
<b>CANTABRIA</b>										
ALBACETE										
CIUDAD REAL										
CUENCA										
GUADALAJARA										
TOLEDO										
<b>CASTILLA-LA MANCHA</b>										
AVILA										
BURGOS										
LEON										
PALENCIA										
SALAMANCA										
SEGOVIA										
SORIA										
VALLADOLID										
ZAMORA										
<b>CASTILLA Y LEON</b>										
BARCELONA										
GIRONA										
LLEIDA										
TARRAGONA										
<b>CATALUÑA</b>										
ALICANTE/ALACANT										
CASTELLON/CASTELLO										
VALENCIA										
<b>COM. VALENCIANA</b>										
BADAJOS										
CACERES										
<b>EXTREMADURA</b>										
A CORUÑA										
LUGO										
OURENSE										
PONTEVEDRA										
<b>GALICIA</b>										
<b>MADRID (COM. DE)</b>	<b>1</b>								<b>1</b>	
<b>MURCIA (REGION DE)</b>										
<b>NAVARRA (COM. FORAL DE</b>										
ALAVA										
GUIPUZCOA										
VIZCAYA										
<b>PAIS VASCO</b>										
<b>RIOJA (LA)</b>										
<b>CEUTA</b>										
<b>MELILLA</b>										
<b>EXTRANJERO</b>										
<b>TOTAL</b>	<b>3</b>					<b>1</b>	<b>1</b>	<b>1</b>		



**36.5M CONTRATOS TEMPORALES DE MINUSVALIDOS CONVERTIDOS EN INDEFINIDOS SEGÚN SEXO Y EDAD POR COMUNIDADES AUTÓNOMAS Y PROVINCIAS. MES**

**NOVIEMBRE 2006**

	TOTAL	HOMBRES					MUJERES				
		< 25	25 - 29	30 - 39	40 - 44	>= 45	< 25	25 - 29	30 - 39	40 - 44	>= 45
ALMERIA	5		1	1		2				1	
CADIZ	5				1	1			1		2
CORDOBA	2		1						1		
GRANADA	3		1	1		1					
HUELVA	3					1		1	1		
JAEN	3	1			2						
MALAGA	10	1	1	4	1	1			2		
SEVILLA	15		3	1	2	6	1		1	1	
<b>ANDALUCIA</b>	<b>46</b>	<b>2</b>	<b>7</b>	<b>10</b>	<b>3</b>	<b>12</b>	<b>1</b>	<b>1</b>	<b>6</b>	<b>2</b>	<b>2</b>
HUESCA	4	1		2			1				
TERUEL	2		1		1						
ZARAGOZA	3					2					1
<b>ARAGON</b>	<b>9</b>	<b>1</b>	<b>1</b>	<b>2</b>	<b>1</b>	<b>2</b>	<b>1</b>				<b>1</b>
<b>ASTURIAS (PRINCIPADO D</b>	<b>15</b>		<b>1</b>	<b>4</b>	<b>1</b>	<b>5</b>			<b>2</b>	<b>1</b>	<b>1</b>
<b>BALEARS (ILLES)</b>	<b>10</b>		<b>3</b>	<b>3</b>	<b>1</b>	<b>2</b>			<b>1</b>		
LAS PALMAS	9			2	1	2		1	1	1	1
STA. C. TENERIFE	6			2		3			1		
<b>CANARIAS</b>	<b>15</b>			<b>4</b>	<b>1</b>	<b>5</b>		<b>1</b>	<b>2</b>	<b>1</b>	<b>1</b>
<b>CANTABRIA</b>	<b>6</b>			<b>1</b>		<b>1</b>		<b>1</b>			<b>3</b>
ALBACETE	2			1		1					
CIUDAD REAL	2		1								1
CUENCA	2			1							1
GUADALAJARA	4		1			1			1		1
TOLEDO	10		1	3	2			1	2		1
<b>CASTILLA-LA MANCHA</b>	<b>20</b>		<b>3</b>	<b>5</b>	<b>2</b>	<b>2</b>		<b>1</b>	<b>3</b>		<b>4</b>
AVILA	1	1									
BURGOS	4			2		1					1
LEON	6					3		1	2		
PALENCIA	2			1		1					
SALAMANCA											
SEGOVIA	3			1	1		1				
SORIA	1						1				
VALLADOLID	4		1	1		1			1		
ZAMORA	1								1		
<b>CASTILLA Y LEON</b>	<b>22</b>	<b>1</b>	<b>1</b>	<b>5</b>	<b>1</b>	<b>6</b>	<b>2</b>	<b>1</b>	<b>4</b>		<b>1</b>
BARCELONA	72	5	8	16	5	12	3	4	9	3	7
GIRONA	8	1	1	2	1	2		1			
LLEIDA	3			2					1		
TARRAGONA	4			2		1			1		
<b>CATALUÑA</b>	<b>87</b>	<b>6</b>	<b>9</b>	<b>22</b>	<b>6</b>	<b>15</b>	<b>3</b>	<b>5</b>	<b>11</b>	<b>3</b>	<b>7</b>
ALICANTE/ALACANT	7		1	2		3			1		
CASTELLON/CASTELLO	3	1		1							1
VALENCIA	25		1	8	2	5	1	2	1	1	4
<b>COM. VALENCIANA</b>	<b>35</b>	<b>1</b>	<b>2</b>	<b>11</b>	<b>2</b>	<b>8</b>	<b>1</b>	<b>2</b>	<b>2</b>	<b>1</b>	<b>5</b>
BADAJOS	2				1						1
CACERES	1										1
<b>EXTREMADURA</b>	<b>3</b>				<b>1</b>						<b>1</b>
A CORUÑA	6	1		3	1					1	
LUGO	2			1				1			
OURENSE											
PONTEVEDRA	6		2	3							1
<b>GALICIA</b>	<b>14</b>	<b>1</b>	<b>2</b>	<b>7</b>	<b>1</b>			<b>1</b>		<b>1</b>	<b>1</b>
MADRID (COM. DE)	33		5	4	4	6	1	6	2	2	3
MURCIA (REGION DE)	12	1	1	1	3	3	1	1	1		
NAVARRA (COM. FORAL DE)	5		1		3					1	
ALAVA	3					1				1	1
GUIPUZCOA	31	2	1	8	2	5	2	1	6	1	3
VIZCAYA	16	1		5	1	3	1	4			1
<b>PAIS VASCO</b>	<b>50</b>	<b>3</b>	<b>1</b>	<b>13</b>	<b>3</b>	<b>9</b>	<b>3</b>	<b>5</b>	<b>6</b>	<b>2</b>	<b>5</b>
RIOJA (LA)	4		1			2				1	
CEUTA											
MELILLA											
EXTRANJERO											
<b>TOTAL</b>	<b>386</b>	<b>16</b>	<b>38</b>	<b>92</b>	<b>33</b>	<b>78</b>	<b>13</b>	<b>25</b>	<b>40</b>	<b>16</b>	<b>35</b>

**36.6M CONTRATOS DE SUSTITUCIÓN POR JUBILACIÓN A LOS 64 AÑOS CONVERTIDOS EN INDEFINIDOS SEGÚN SEXO Y EDAD POR COMUNIDADES AUTÓNOMAS Y PROVINCIAS.**

NOVIEMBRE 2006

TOTAL	HOMBRES					MUJERES				
	< 25	25 - 29	30 - 39	40 - 44	>= 45	< 25	25 - 29	30 - 39	40 - 44	>= 45
ALMERIA										
CADIZ										
CORDOBA										
GRANADA										
HUELVA										
JAEN										
MALAGA	1		1							
SEVILLA	1			1						
<b>ANDALUCIA</b>	<b>2</b>		<b>1</b>	<b>1</b>						
HUESCA	1			1						
TERUEL										
ZARAGOZA	1									1
<b>ARAGON</b>	<b>2</b>			<b>1</b>						<b>1</b>
<b>ASTURIAS (PRINCIPADO D</b>										
<b>BALEARS (ILLES)</b>										
LAS PALMAS										
STA. C. TENERIFE	1				1					
<b>CANARIAS</b>	<b>1</b>				<b>1</b>					
<b>CANTABRIA</b>	<b>2</b>		<b>1</b>	<b>1</b>						
ALBACETE	1			1						
CIUDAD REAL										
CUENCA										
GUADALAJARA										
TOLEDO	3	1	1					1		
<b>CASTILLA-LA MANCHA</b>	<b>4</b>	<b>1</b>	<b>1</b>	<b>1</b>				<b>1</b>		
AVILA										
BURGOS										
LEON	1						1			
PALENCIA										
SALAMANCA										
SEGOVIA										
SORIA	1						1			
VALLADOLID	1				1					
ZAMORA										
<b>CASTILLA Y LEON</b>	<b>3</b>				<b>1</b>	<b>1</b>	<b>1</b>			
BARCELONA	1		1							
GIRONA	2	1		1						
LLEIDA	2	1						1		
TARRAGONA										
<b>CATALUÑA</b>	<b>5</b>	<b>2</b>	<b>1</b>	<b>1</b>				<b>1</b>		
ALICANTE/ALACANT										
CASTELLON/CASTELLO										
VALENCIA	1		1							
<b>COM. VALENCIANA</b>	<b>1</b>		<b>1</b>							
BADAJOS										
CACERES										
<b>EXTREMADURA</b>										
A CORUÑA	1						1			
LUGO										
OURENSE										
PONTEVEDRA										
<b>GALICIA</b>	<b>1</b>						<b>1</b>			
<b>MADRID (COM. DE)</b>	<b>5</b>			<b>2</b>					<b>1</b>	<b>2</b>
<b>MURCIA (REGION DE)</b>										
<b>NAVARRA (COM. FORAL DE)</b>	<b>4</b>		<b>1</b>	<b>1</b>			<b>1</b>	<b>1</b>		
ALAVA	1							1		
GUIPUZCOA										
VIZCAYA	1								1	
<b>PAIS VASCO</b>	<b>2</b>							<b>1</b>	<b>1</b>	
<b>RIOJA (LA)</b>										
CEUTA										
MELILLA										
EXTRANJERO										
<b>TOTAL</b>	<b>32</b>	<b>3</b>	<b>6</b>	<b>8</b>	<b>2</b>	<b>3</b>	<b>2</b>	<b>4</b>	<b>2</b>	<b>2</b>

### 36.7M CONTRATOS EN PRÁCTICAS CONVERTIDOS EN INDEFINIDOS SEGÚN SEXO Y EDAD POR COMUNIDADES AUTÓNOMAS Y PROVINCIAS. MES

NOVIEMBRE 2006

TOTAL	HOMBRES					MUJERES					
	< 25	25 - 29	30 - 39	40 - 44	>= 45	< 25	25 - 29	30 - 39	40 - 44	>= 45	
ALMERIA	33	4	10	1		9	7	2			
CADIZ	51	9	8	2		17	15				
CORDOBA	31	6	13			6	6				
GRANADA	62	12	13	1		9	23	1	2	1	
HUELVA	9		4			1	4				
JAEN	18	2	4	2	2	4	4				
MALAGA	77	13	18	2		20	22	2			
SEVILLA	137	16	40	18		19	39	5			
<b>ANDALUCIA</b>	<b>418</b>	<b>62</b>	<b>110</b>	<b>26</b>	<b>2</b>	<b>85</b>	<b>120</b>	<b>10</b>	<b>2</b>	<b>1</b>	
HUESCA	8		4				4				
TERUEL	7	2	2	1			2				
ZARAGOZA	68	13	19	1		18	15	2			
<b>ARAGON</b>	<b>83</b>	<b>15</b>	<b>25</b>	<b>2</b>		<b>18</b>	<b>21</b>	<b>2</b>			
<b>ASTURIAS (PRINCIPADO D</b>	<b>69</b>	<b>8</b>	<b>19</b>	<b>5</b>		<b>13</b>	<b>23</b>	<b>1</b>			
<b>BALEARS (ILLES)</b>	<b>37</b>	<b>3</b>	<b>10</b>	<b>4</b>		<b>8</b>	<b>11</b>			<b>1</b>	
LAS PALMAS	48	4	13	6		8	15	2			
STA. C. TENERIFE	31	5	8	2		6	7	2	1		
<b>CANARIAS</b>	<b>79</b>	<b>9</b>	<b>21</b>	<b>8</b>		<b>14</b>	<b>22</b>	<b>4</b>	<b>1</b>		
<b>CANTABRIA</b>	<b>32</b>	<b>7</b>	<b>10</b>	<b>1</b>		<b>5</b>	<b>8</b>	<b>1</b>			
ALBACETE	21	4	5			6	5	1			
CIUDAD REAL	31	4	7			13	5	2			
CUENCA	7		3			3		1			
GUADALAJARA	14	1	6			3	3	1			
TOLEDO	38	4	16	1		8	9				
<b>CASTILLA-LA MANCHA</b>	<b>111</b>	<b>13</b>	<b>37</b>	<b>1</b>		<b>33</b>	<b>22</b>	<b>5</b>			
AVILA	8	1	3			1	2	1			
BURGOS	25	5	6	2		3	9				
LEON	40	9	10	1		5	12	3			
PALENCIA	10	1	3			4	1	1			
SALAMANCA	22	3	5			6	6	2			
SEGOVIA	9	1	1			2	5				
SORIA	2		1				1				
VALLADOLID	32	9	8			3	11	1			
ZAMORA	9	2	1			2	3	1			
<b>CASTILLA Y LEON</b>	<b>157</b>	<b>31</b>	<b>38</b>	<b>3</b>		<b>26</b>	<b>50</b>	<b>9</b>			
BARCELONA	426	64	123	15	4	89	116	15			
GIRONA	15	5	7				2	1			
LLEIDA	14	2		2		8	2				
TARRAGONA	36	7	10	2		9	3	5			
<b>CATALUÑA</b>	<b>491</b>	<b>78</b>	<b>140</b>	<b>19</b>	<b>4</b>	<b>106</b>	<b>123</b>	<b>21</b>			
ALICANTE/ALACANT	66	9	12	3		20	19	3			
CASTELLON/CASTELLO	31	6	8			9	6		1	1	
VALENCIA	170	23	51	9	1	29	49	8			
<b>COM. VALENCIANA</b>	<b>267</b>	<b>38</b>	<b>71</b>	<b>12</b>	<b>1</b>	<b>58</b>	<b>74</b>	<b>11</b>	<b>1</b>	<b>1</b>	
BADAJOS	45	5	11	5		11	13				
CACERES	17	1	2			4	9	1			
<b>EXTREMADURA</b>	<b>62</b>	<b>6</b>	<b>13</b>	<b>5</b>		<b>15</b>	<b>22</b>	<b>1</b>			
A CORUÑA	140	20	45	6	1	15	40	13			
LUGO	24	4	6	1	1	3	8	1			
OURENSE	15	1	4			1	8	1			
PONTEVEDRA	82	12	17	4		14	25	10			
<b>GALICIA</b>	<b>261</b>	<b>37</b>	<b>72</b>	<b>11</b>	<b>2</b>	<b>33</b>	<b>81</b>	<b>25</b>			
MADRID (COM. DE)	723	85	263	33	2	1	99	216	22	1	
MURCIA (REGION DE)	93	15	22	6		21	24	5			
NAVARRA (COM. FORAL DE)	70	14	16	1		16	20	3			
ALAVA	31	5	11	2		1	11	1			
GUIPUZCOA	69	18	16	1		13	18	3			
VIZCAYA	105	17	34			21	31	2			
<b>PAIS VASCO</b>	<b>205</b>	<b>40</b>	<b>61</b>	<b>3</b>		<b>35</b>	<b>60</b>	<b>6</b>			
RIOJA (LA)	24	5	6			5	7	1			
CEUTA	1		1								
MELILLA	1	1									
EXTRANJERO											
<b>TOTAL</b>	<b>3.184</b>	<b>467</b>	<b>935</b>	<b>140</b>	<b>5</b>	<b>7</b>	<b>590</b>	<b>904</b>	<b>127</b>	<b>5</b>	<b>4</b>

**36.8M CONTRATOS DE RELEVO CONVERTIDOS EN INDEFINIDOS SEGÚN SEXO Y EDAD POR COMUNIDADES AUTÓNOMAS Y PROVINCIAS. MES**

**NOVIEMBRE 2006**

	TOTAL	HOMBRES					MUJERES				
		< 25	25 - 29	30 - 39	40 - 44	>= 45	< 25	25 - 29	30 - 39	40 - 44	>= 45
ALMERIA	7		2	1			1	3			
CADIZ	7		1	3	2					1	
CORDOBA	3			1		1		1			
GRANADA	4	1	2							1	
HUELVA											
JAEN	1							1			
MALAGA	4		2				1	1			
SEVILLA	10	1	3	3				2		1	
<b>ANDALUCIA</b>	<b>36</b>	<b>2</b>	<b>10</b>	<b>8</b>	<b>2</b>	<b>1</b>	<b>1</b>	<b>5</b>	<b>4</b>	<b>2</b>	<b>1</b>
HUESCA	5		3		1				1		
TERUEL	9	1	3	1		3			1		
ZARAGOZA	26	2	2	13	2	5	1	1			
<b>ARAGON</b>	<b>40</b>	<b>3</b>	<b>8</b>	<b>14</b>	<b>3</b>	<b>8</b>	<b>1</b>	<b>1</b>	<b>2</b>		
<b>ASTURIAS (PRINCIPADO D</b>	<b>18</b>	<b>2</b>	<b>4</b>	<b>6</b>	<b>1</b>	<b>1</b>	<b>1</b>		<b>1</b>	<b>2</b>	
<b>BALEARS (ILLES)</b>	<b>4</b>		<b>1</b>		<b>1</b>	<b>1</b>			<b>1</b>		
LAS PALMAS											
STA. C. TENERIFE	6		1	3					1	1	
<b>CANARIAS</b>	<b>6</b>		<b>1</b>	<b>3</b>					<b>1</b>	<b>1</b>	
<b>CANTABRIA</b>	<b>16</b>	<b>1</b>	<b>3</b>	<b>6</b>	<b>2</b>	<b>2</b>	<b>1</b>	<b>1</b>			
ALBACETE	6	1		3					2		
CIUDAD REAL	10	1	4					2	3		
CUENCA	34		3	5	1	1		15	9		
GUADALAJARA	21	2	5	6				6	1	1	
TOLEDO	27		3	7				12	5		
<b>CASTILLA-LA MANCHA</b>	<b>98</b>	<b>4</b>	<b>15</b>	<b>21</b>	<b>1</b>	<b>1</b>		<b>35</b>	<b>20</b>	<b>1</b>	
AVILA											
BURGOS	12		4	5				1	1	1	
LEON	2	1						1			
PALENCIA	3			2		1					
SALAMANCA	4		1					2	1		
SEGOVIA	2		1	1							
SORIA	2							2			
VALLADOLID	16	1	5	8		1			1		
ZAMORA											
<b>CASTILLA Y LEON</b>	<b>41</b>	<b>2</b>	<b>11</b>	<b>16</b>		<b>2</b>		<b>6</b>	<b>3</b>	<b>1</b>	
BARCELONA	122	16	17	42	4	3	1	14	20	1	4
GIRONA	4			1		2			1		
LLEIDA	4	1	1	1				1			
TARRAGONA	5	1		1			1		2		
<b>CATALUÑA</b>	<b>135</b>	<b>18</b>	<b>18</b>	<b>45</b>	<b>4</b>	<b>5</b>	<b>2</b>	<b>15</b>	<b>23</b>	<b>1</b>	<b>4</b>
ALICANTE/ALACANT	13	1	5	2				4		1	
CASTELLON/CASTELLO	7	1	1	1	2	2			1		
VALENCIA	25	1	5	5	3	4		2	4	1	
<b>COM. VALENCIANA</b>	<b>45</b>	<b>3</b>	<b>10</b>	<b>8</b>	<b>5</b>	<b>6</b>		<b>6</b>	<b>5</b>	<b>2</b>	
BADAJOS											
CACERES											
<b>EXTREMADURA</b>											
A CORUÑA	9			5		2		2			
LUGO	1			1							
OURENSE	1			1							
PONTEVEDRA	3		1	1					1		
<b>GALICIA</b>	<b>14</b>		<b>1</b>	<b>8</b>		<b>2</b>		<b>2</b>	<b>1</b>		
<b>MADRID (COM. DE)</b>	<b>212</b>	<b>27</b>	<b>67</b>	<b>43</b>	<b>5</b>	<b>5</b>	<b>9</b>	<b>35</b>	<b>18</b>	<b>2</b>	<b>1</b>
<b>MURCIA (REGION DE)</b>	<b>3</b>			<b>1</b>				<b>1</b>	<b>1</b>		
<b>NAVARRA (COM. FORAL DE)</b>	<b>105</b>	<b>17</b>	<b>30</b>	<b>36</b>	<b>7</b>	<b>5</b>		<b>1</b>	<b>7</b>	<b>1</b>	<b>1</b>
ALAVA	80	7	39	31				2	1		
GUIPUZCOA	139	10	63	43	5	4	1	7	3	1	2
VIZCAYA	40	5	5	11	4	7		7	7	1	
<b>PAIS VASCO</b>	<b>259</b>	<b>22</b>	<b>107</b>	<b>85</b>	<b>9</b>	<b>11</b>	<b>1</b>	<b>9</b>	<b>11</b>	<b>2</b>	<b>2</b>
<b>RIOJA (LA)</b>	<b>5</b>		<b>2</b>			<b>3</b>					
CEUTA											
MELILLA											
EXTRANJERO											
<b>TOTAL</b>	<b>1.037</b>	<b>101</b>	<b>288</b>	<b>300</b>	<b>40</b>	<b>53</b>	<b>16</b>	<b>117</b>	<b>98</b>	<b>11</b>	<b>13</b>

**36.9M CONTRATOS DE FORMACIÓN CONVERTIDOS EN INDEFINIDOS SEGÚN SEXO Y EDAD POR COMUNIDADES AUTÓNOMAS Y PROVINCIAS. MES**

**NOVIEMBRE 2006**

	TOTAL	HOMBRES					MUJERES				
		< 25	25 - 29	30 - 39	40 - 44	>= 45	< 25	25 - 29	30 - 39	40 - 44	>= 45
ALMERIA	23	15				8					
CADIZ	26	12				11	2			1	
CORDOBA	30	14				12	2			1	
GRANADA	42	29	1	1		11					
HUELVA	10	6				4					
JAEN	23	20				3					
MALAGA	42	29		2		11					
SEVILLA	37	24				12	1				
<b>ANDALUCIA</b>	<b>233</b>	<b>149</b>	<b>1</b>	<b>3</b>		<b>72</b>	<b>5</b>			<b>2</b>	
HUESCA	6	6									
TERUEL	2	1				1					
ZARAGOZA	7	4				3					
<b>ARAGON</b>	<b>15</b>	<b>11</b>				<b>4</b>					
<b>ASTURIAS (PRINCIPADO D</b>	<b>14</b>	<b>7</b>				<b>5</b>	<b>1</b>		<b>1</b>		
<b>BALEARS (ILLES)</b>	<b>16</b>	<b>12</b>				<b>4</b>					
LAS PALMAS	4	3				1					
STA. C. TENERIFE	5	2				3					
<b>CANARIAS</b>	<b>9</b>	<b>5</b>				<b>4</b>					
<b>CANTABRIA</b>	<b>13</b>	<b>7</b>				<b>6</b>					
ALBACETE	18	12				6					
CIUDAD REAL	20	13		2	1	3		1			
CUENCA	8	7				1					
GUADALAJARA	1						1				
TOLEDO	25	17				8					
<b>CASTILLA-LA MANCHA</b>	<b>72</b>	<b>49</b>		<b>2</b>	<b>1</b>	<b>18</b>	<b>1</b>	<b>1</b>			
AVILA	2	1				1					
BURGOS	2	2									
LEON	12	8				4					
PALENCIA	6	3				3					
SALAMANCA	21	12				9					
SEGOVIA	1	1									
SORIA	1					1					
VALLADOLID	5	2	2			1					
ZAMORA	8	6				2					
<b>CASTILLA Y LEON</b>	<b>58</b>	<b>35</b>	<b>2</b>			<b>21</b>					
BARCELONA	68	47	1	2	2	15	1				
GIRONA	22	16				6					
LLEIDA	11	5				3	3				
TARRAGONA	9	7				2					
<b>CATALUÑA</b>	<b>110</b>	<b>75</b>	<b>1</b>	<b>2</b>	<b>2</b>	<b>26</b>	<b>4</b>				
ALICANTE/ALACANT	59	45				12	2				
CASTELLON/CASTELLO	8	5				3					
VALENCIA	42	28				14					
<b>COM. VALENCIANA</b>	<b>109</b>	<b>78</b>				<b>29</b>	<b>2</b>				
BADAJOS	18	10				8					
CACERES	12	8				4					
<b>EXTREMADURA</b>	<b>30</b>	<b>18</b>				<b>12</b>					
A CORUÑA	21	14				7					
LUGO	22	14		1		6				1	
OURENSE	8	6				2					
PONTEVEDRA	40	27				12		1			
<b>GALICIA</b>	<b>91</b>	<b>61</b>		<b>1</b>		<b>27</b>		<b>1</b>	<b>1</b>		
MADRID (COM. DE)	122	69	1	1		49		2			
MURCIA (REGION DE)	49	32		1		14		2			
NAVARRA (COM. FORAL DE	12	8				4					
ALAVA	6	4				1		1			
GUIPUZCOA	6	3				3					
VIZCAYA	11	6				5					
<b>PAIS VASCO</b>	<b>23</b>	<b>13</b>				<b>9</b>		<b>1</b>			
RIOJA (LA)	2	1				1					
CEUTA											
MELILLA											
EXTRANJERO											
<b>TOTAL</b>	<b>978</b>	<b>630</b>	<b>5</b>	<b>8</b>	<b>4</b>	<b>2</b>	<b>305</b>	<b>13</b>	<b>7</b>	<b>2</b>	<b>2</b>

**36.10M OTROS CONTRATOS CONVERTIDOS EN INDEFINIDOS SEGÚN SEXO Y EDAD POR COMUNIDADES AUTÓNOMAS Y PROVINCIAS. MES**

**NOVIEMBRE 2006**

TOTAL	HOMBRES					MUJERES				
	< 25	25 - 29	30 - 39	40 - 44	>= 45	< 25	25 - 29	30 - 39	40 - 44	>= 45
ALMERIA										
CADIZ										
CORDOBA										
GRANADA	3		1	1				1		
HUELVA										
JAEN										
MALAGA	2			1				1		
SEVILLA										
<b>ANDALUCIA</b>	<b>5</b>		<b>1</b>	<b>2</b>				<b>2</b>		
HUESCA										
TERUEL										
ZARAGOZA	3		1				1			1
<b>ARAGON</b>	<b>3</b>		<b>1</b>				<b>1</b>			<b>1</b>
<b>ASTURIAS (PRINCIPADO D</b>										
<b>BALEARS (ILLES)</b>	<b>3</b>				<b>1</b>	<b>1</b>		<b>1</b>		
LAS PALMAS										
STA. C. TENERIFE										
<b>CANARIAS</b>										
<b>CANTABRIA</b>	<b>1</b>									<b>1</b>
ALBACETE	1	1								
CIUDAD REAL	1	1								
CUENCA										
GUADALAJARA	1		1							
TOLEDO										
<b>CASTILLA-LA MANCHA</b>	<b>3</b>	<b>2</b>	<b>1</b>							
AVILA										
BURGOS										
LEON										
PALENCIA										
SALAMANCA										
SEGOVIA										
SORIA										
VALLADOLID										
ZAMORA										
<b>CASTILLA Y LEON</b>										
BARCELONA	4	1					1	1		1
GIRONA										
LLEIDA										
TARRAGONA										
<b>CATALUÑA</b>	<b>4</b>	<b>1</b>					<b>1</b>	<b>1</b>		<b>1</b>
ALICANTE/ALACANT	2			2						
CASTELLON/CASTELLO										
VALENCIA	8		2	2	1			1	2	
<b>COM. VALENCIANA</b>	<b>10</b>		<b>2</b>	<b>4</b>	<b>1</b>			<b>1</b>	<b>2</b>	
BADAJOS	1									1
CACERES	1								1	
<b>EXTREMADURA</b>	<b>2</b>								<b>1</b>	<b>1</b>
A CORUÑA	1					1				
LUGO										
OURENSE										
PONTEVEDRA	1						1			
<b>GALICIA</b>	<b>2</b>					<b>1</b>	<b>1</b>			
MADRID (COM. DE)	8	2	1	2	1	2				
MURCIA (REGION DE)										
<b>NAVARRA (COM. FORAL DE</b>	<b>2</b>		<b>1</b>							<b>1</b>
ALAVA										
GUIPUZCOA										
VIZCAYA										
<b>PAIS VASCO</b>										
RIOJA (LA)										
CEUTA										
MELILLA										
EXTRANJERO										
<b>TOTAL</b>	<b>43</b>	<b>5</b>	<b>7</b>	<b>8</b>	<b>3</b>	<b>4</b>	<b>3</b>	<b>2</b>	<b>6</b>	<b>5</b>

### 37.1M ADSCRIPCIONES TEMPORALES EN COLABORACIÓN SOCIAL SEGÚN SEXO Y EDAD POR COMUNIDADES AUTÓNOMAS Y PROVINCIAS. MES

NOVIEMBRE 2006

	TOTAL	HOMBRES					MUJERES				
		< 25	25 - 29	30 - 39	40 - 44	>= 45	< 25	25 - 29	30 - 39	40 - 44	>= 45
ALMERIA	65	2	1	2	4	21	1	8	10	8	8
CADIZ	1					1					
CORDOBA	4	1	1			1		1			
GRANADA	34			2		10	3	3	4	5	7
HUELVA	12			2	1	4		1	1		3
JAEN	9		1	3		2		1	1		1
MALAGA	3					1			1		1
SEVILLA	1										1
<b>ANDALUCIA</b>	<b>129</b>	<b>3</b>	<b>3</b>	<b>9</b>	<b>5</b>	<b>40</b>	<b>4</b>	<b>13</b>	<b>18</b>	<b>13</b>	<b>21</b>
HUESCA											
TERUEL											
ZARAGOZA									1		
<b>ARAGON</b>	<b>1</b>								<b>1</b>		
<b>ASTURIAS (PRINCIPADO D</b>	<b>23</b>					<b>16</b>			<b>1</b>		<b>6</b>
<b>BALEARS (ILLES)</b>	<b>8</b>			<b>1</b>		<b>1</b>	<b>1</b>		<b>2</b>		<b>3</b>
LAS PALMAS	18			1		5			4		8
STA. C. TENERIFE	6			2				1	1	1	1
<b>CANARIAS</b>	<b>24</b>			<b>3</b>		<b>5</b>		<b>1</b>	<b>5</b>	<b>1</b>	<b>9</b>
<b>CANTABRIA</b>	<b>11</b>					<b>11</b>					
ALBACETE	3					1					2
CIUDAD REAL											
CUENCA											
GUADALAJARA											
TOLEDO											
<b>CASTILLA-LA MANCHA</b>	<b>3</b>					<b>1</b>					<b>2</b>
AVILA											
BURGOS											
LEON	1					1					
PALENCIA											
SALAMANCA											
SEGOVIA											
SORIA											
VALLADOLID	1					1					
ZAMORA											
<b>CASTILLA Y LEON</b>	<b>2</b>					<b>2</b>					
BARCELONA											
GIRONA											
LLEIDA											
TARRAGONA	2						1		1		
<b>CATALUÑA</b>	<b>2</b>						<b>1</b>		<b>1</b>		
ALICANTE/ALACANT	13	2		3	1	1		1	1	2	2
CASTELLON/CASTELLO											
VALENCIA											
<b>COM. VALENCIANA</b>	<b>13</b>	<b>2</b>		<b>3</b>	<b>1</b>	<b>1</b>		<b>1</b>	<b>1</b>	<b>2</b>	<b>2</b>
BADAJOS	9			2		3		1	1		2
CACERES	3							1	1	1	
<b>EXTREMADURA</b>	<b>12</b>			<b>2</b>		<b>3</b>		<b>2</b>	<b>2</b>	<b>1</b>	<b>2</b>
A CORUÑA											
LUGO											
OURENSE											
PONTEVEDRA	6		1		1	2		1			1
<b>GALICIA</b>	<b>6</b>		<b>1</b>		<b>1</b>	<b>2</b>		<b>1</b>			<b>1</b>
MADRID (COM. DE)	17		1		1	1		3	5	1	5
MURCIA (REGION DE)	50		1	3	2	16		1	11	3	13
<b>NAVARRA (COM. FORAL DE</b>											
ALAVA											
GUIPUZCOA											
VIZCAYA	3		1	1		1					
<b>PAIS VASCO</b>	<b>3</b>		<b>1</b>	<b>1</b>		<b>1</b>					
RIOJA (LA)											
CEUTA											
MELILLA											
EXTRANJERO											
<b>TOTAL</b>	<b>304</b>	<b>5</b>	<b>7</b>	<b>22</b>	<b>10</b>	<b>100</b>	<b>6</b>	<b>22</b>	<b>47</b>	<b>21</b>	<b>64</b>

**37.2M ADSCRIPCIONES TEMPORALES EN COLABORACIÓN SOCIAL SEGÚN SEXO Y SECTOR DE ACTIVIDAD ECONÓMICA POR COMUNIDADES AUTÓNOMAS Y PROVINCIAS. MES**

**NOVIEMBRE 2006**

	TOTAL	HOMBRES				MUJERES			
		AGRICUL-TURA	INDUS-TRIA	CONSTRU-CCIÓN	SERVI-CIOS	AGRICUL-TURA	INDUS-TRIA	CONSTRU-CCIÓN	SERVI-CIOS
ALMERIA	65				30				35
CADIZ	1				1				
CÓRDOBA	4				3		1		
GRANADA	34				12				22
HUELVA	12				7				5
JAEN	9				6				3
MALAGA	3				1				2
SEVILLA	1								1
<b>ANDALUCIA</b>	<b>129</b>				<b>60</b>		<b>1</b>		<b>68</b>
HUESCA									
TERUEL									
ZARAGOZA	1						1		
<b>ARAGON</b>	<b>1</b>						<b>1</b>		
ASTURIAS (PRINCIPADO DE)	23				16				7
<b>BALEARS (ILLES)</b>	<b>8</b>				<b>2</b>				<b>6</b>
LAS PALMAS	18				6				12
STA. C. TENERIFE	6				2				4
<b>CANARIAS</b>	<b>24</b>				<b>8</b>				<b>16</b>
<b>CANTABRIA</b>	<b>11</b>				<b>11</b>				
ALBACETE	3				1		1		1
CIUDAD REAL									
CUENCA									
GUADALAJARA									
TOLEDO									
<b>CASTILLA-LA MANCHA</b>	<b>3</b>				<b>1</b>		<b>1</b>		<b>1</b>
AVILA									
BURGOS									
LEON	1				1				
PALENCIA									
SALAMANCA									
SEGOVIA									
SORIA									
VALLADOLID	1			1					
ZAMORA									
<b>CASTILLA Y LEON</b>	<b>2</b>			<b>1</b>	<b>1</b>				
BARCELONA									
GIRONA									
LLEIDA									
TARRAGONA	2						2		
<b>CATALUÑA</b>	<b>2</b>						<b>2</b>		
ALICANTE/ALACANT	13				7				6
CASTELLON/CASTELLO									
VALENCIA									
<b>COM. VALENCIANA</b>	<b>13</b>				<b>7</b>				<b>6</b>
BADAJOS	9			2	3		2		2
CACERES	3								3
<b>EXTREMADURA</b>	<b>12</b>			<b>2</b>	<b>3</b>		<b>2</b>		<b>5</b>
A CORUÑA									
LUGO									
OURENSE									
PONTEVEDRA	6				4				2
<b>GALICIA</b>	<b>6</b>				<b>4</b>				<b>2</b>
MADRID (COM. DE)	17				3				14
MURCIA (REGION DE)	50			2	20				28
<b>NAVARRA (COM. FORAL DE)</b>									
ALAVA									
GUIPUZCOA									
VIZCAYA	3				3				
<b>PAIS VASCO</b>	<b>3</b>				<b>3</b>				
RIOJA (LA)									
CEUTA									
MELILLA									
EXTRANJERO									
<b>TOTAL</b>	<b>304</b>			<b>5</b>	<b>139</b>		<b>1</b>	<b>6</b>	<b>153</b>



### 38.1M CONTRATOS INDEFINIDOS ACOGIDOS A MEDIDAS DE FOMENTO DE LA CONTRATACIÓN SEGÚN SEXO Y EDAD POR COMUNIDADES AUTÓNOMAS Y PROVINCIAS. MES

NOVIEMBRE 2006

TOTAL	HOMBRES					MUJERES					
	< 25	25 - 29	30 - 39	40 - 44	>= 45	< 25	25 - 29	30 - 39	40 - 44	>= 45	
ALMERIA	1.916	240	283	332	93	203	206	225	201	55	78
CADIZ	2.447	247	352	473	138	233	247	290	285	84	98
CORDOBA	2.028	237	324	393	121	179	185	256	193	59	81
GRANADA	2.259	241	270	314	110	197	235	335	299	113	145
HUELVA	878	62	138	137	39	72	101	131	125	39	34
JAEN	1.077	149	164	179	55	105	124	127	103	30	41
MALAGA	4.414	518	589	679	191	369	558	543	536	177	254
SEVILLA	5.408	536	807	946	221	373	516	793	790	186	240
<b>ANDALUCIA</b>	<b>20.427</b>	<b>2.230</b>	<b>2.927</b>	<b>3.453</b>	<b>968</b>	<b>1.731</b>	<b>2.172</b>	<b>2.700</b>	<b>2.532</b>	<b>743</b>	<b>971</b>
HUESCA	786	81	99	124	37	82	73	91	111	36	52
TERUEL	491	68	67	81	32	35	42	55	66	22	23
ZARAGOZA	3.701	385	462	535	158	342	427	461	474	177	280
<b>ARAGON</b>	<b>4.978</b>	<b>534</b>	<b>628</b>	<b>740</b>	<b>227</b>	<b>459</b>	<b>542</b>	<b>607</b>	<b>651</b>	<b>235</b>	<b>355</b>
<b>ASTURIAS (PRINCIPADO D</b>	<b>3.053</b>	<b>280</b>	<b>355</b>	<b>495</b>	<b>170</b>	<b>284</b>	<b>289</b>	<b>351</b>	<b>426</b>	<b>166</b>	<b>237</b>
<b>BALEARS (ILLES)</b>	<b>3.725</b>	<b>447</b>	<b>446</b>	<b>569</b>	<b>174</b>	<b>337</b>	<b>453</b>	<b>396</b>	<b>496</b>	<b>170</b>	<b>237</b>
LAS PALMAS	3.473	390	376	523	146	319	422	429	499	159	210
STA. C. TENERIFE	2.733	253	299	446	134	228	286	342	434	146	165
<b>CANARIAS</b>	<b>6.206</b>	<b>643</b>	<b>675</b>	<b>969</b>	<b>280</b>	<b>547</b>	<b>708</b>	<b>771</b>	<b>933</b>	<b>305</b>	<b>375</b>
<b>CANTABRIA</b>	<b>1.574</b>	<b>154</b>	<b>223</b>	<b>284</b>	<b>72</b>	<b>181</b>	<b>146</b>	<b>157</b>	<b>197</b>	<b>63</b>	<b>97</b>
ALBACETE	1.116	153	132	183	63	106	127	141	126	34	51
CIUDAD REAL	1.220	180	172	209	70	126	132	112	110	50	59
CUENCA	506	80	59	77	23	39	56	59	61	17	35
GUADALAJARA	827	95	100	113	40	67	96	110	122	48	36
TOLEDO	2.284	341	290	372	112	228	274	271	230	73	93
<b>CASTILLA-LA MANCHA</b>	<b>5.953</b>	<b>849</b>	<b>753</b>	<b>954</b>	<b>308</b>	<b>566</b>	<b>685</b>	<b>693</b>	<b>649</b>	<b>222</b>	<b>274</b>
AVILA	425	55	54	49	15	40	50	50	65	21	26
BURGOS	1.178	129	140	180	40	110	98	143	171	63	104
LEON	1.334	155	171	154	74	120	145	142	190	56	127
PALENCIA	477	48	66	74	27	58	51	44	49	21	39
SALAMANCA	872	139	93	119	31	113	94	96	103	42	42
SEGOVIA	575	78	82	87	29	71	39	64	65	30	30
SORIA	269	42	43	35	17	21	23	26	40	8	14
VALLADOLID	1.732	187	262	264	80	163	142	245	242	59	88
ZAMORA	496	66	60	66	26	74	53	51	56	22	22
<b>CASTILLA Y LEON</b>	<b>7.358</b>	<b>899</b>	<b>971</b>	<b>1.028</b>	<b>339</b>	<b>770</b>	<b>695</b>	<b>861</b>	<b>981</b>	<b>322</b>	<b>492</b>
BARCELONA	23.963	2.821	2.849	3.186	864	2.133	3.021	2.733	3.383	1.052	1.921
GIRONA	3.243	422	429	456	132	307	344	311	471	145	226
LLEIDA	1.773	230	204	282	82	158	174	183	227	95	138
TARRAGONA	3.128	381	401	429	144	278	422	316	401	128	228
<b>CATALUÑA</b>	<b>32.107</b>	<b>3.854</b>	<b>3.883</b>	<b>4.353</b>	<b>1.222</b>	<b>2.876</b>	<b>3.961</b>	<b>3.543</b>	<b>4.482</b>	<b>1.420</b>	<b>2.513</b>
ALICANTE/ALACANT	5.091	603	584	720	254	515	564	616	651	211	373
CASTELLON/CASTELLO	2.918	393	375	468	142	263	304	290	360	122	201
VALENCIA	8.469	954	1.121	1.293	360	916	868	970	1.118	321	548
<b>COM. VALENCIANA</b>	<b>16.478</b>	<b>1.950</b>	<b>2.080</b>	<b>2.481</b>	<b>756</b>	<b>1.694</b>	<b>1.736</b>	<b>1.876</b>	<b>2.129</b>	<b>654</b>	<b>1.122</b>
BADAJOS	1.691	249	232	271	96	184	208	184	159	44	64
CACERES	951	109	126	151	52	103	123	118	92	34	43
<b>EXTREMADURA</b>	<b>2.642</b>	<b>358</b>	<b>358</b>	<b>422</b>	<b>148</b>	<b>287</b>	<b>331</b>	<b>302</b>	<b>251</b>	<b>78</b>	<b>107</b>
A CORUÑA	2.926	281	422	463	123	238	257	431	430	97	184
LUGO	715	77	94	106	33	74	70	87	92	33	49
OURENSE	695	83	73	99	30	76	83	87	84	25	55
PONTEVEDRA	2.381	265	317	344	118	244	245	325	341	73	109
<b>GALICIA</b>	<b>6.717</b>	<b>706</b>	<b>906</b>	<b>1.012</b>	<b>304</b>	<b>632</b>	<b>655</b>	<b>930</b>	<b>947</b>	<b>228</b>	<b>397</b>
MADRID (COM. DE)	28.721	3.327	3.812	3.526	965	2.178	3.619	3.842	4.195	1.311	1.946
MURCIA (REGION DE)	4.716	611	652	755	219	421	550	501	614	165	228
NAVARRA (COM. FORAL DE	2.135	262	319	322	93	161	220	249	278	83	148
ALAVA	936	99	142	148	33	95	83	111	117	46	62
GUIPUZCOA	2.272	182	324	390	142	225	182	275	288	109	155
VIZCAYA	3.073	273	407	466	125	367	272	430	427	117	189
<b>PAIS VASCO</b>	<b>6.281</b>	<b>554</b>	<b>873</b>	<b>1.004</b>	<b>300</b>	<b>687</b>	<b>537</b>	<b>816</b>	<b>832</b>	<b>272</b>	<b>406</b>
RIOJA (LA)	952	114	113	163	40	109	101	89	119	41	63
CEUTA	134	18	20	13	7	17	14	6	26	6	7
MELILLA	95	7	7	11	3	8	15	16	18	4	6
EXTRANJERO	27		1	6	1	5	1	2	3	1	7
<b>TOTAL</b>	<b>154.279</b>	<b>17.797</b>	<b>20.002</b>	<b>22.560</b>	<b>6.596</b>	<b>13.950</b>	<b>17.430</b>	<b>18.708</b>	<b>20.759</b>	<b>6.489</b>	<b>9.988</b>

**38.2M CONTRATOS INDEFINIDOS ACOGIDOS A MEDIDAS DE FOMENTO DE LA CONTRATACIÓN SEGÚN COLECTIVO DE BONIFICACIÓN POR COMUNIDADES AUTÓNOMAS Y PROVINCIAS. MES (\*)**

NOVIEMBRE 2006

TOTAL	MUJERES DEEMPL. 16/45 AÑOS	MUJERES SUBPRE- SENTADAS	DESEMPLEADOS INSCRITOS 6 O MAS MESES	DESEMPLEADOS MAYORES 45/55 AÑOS	DESEMPLEADOS MAYORES 55/65 AÑOS	DESEMP.PERC. PREST.RESTA 1 AÑO O MAS	DESEMP.PERC. RENDA ACTIVA DE INSERCIÓN
ALMERIA	1.916	1		6			
CADIZ	2.447	2		11			
CORDOBA	2.028			10	1		
GRANADA	2.259			9			
HUELVA	878			2			
JAEN	1.077			3			
MALAGA	4.414	1		15	2	2	
SEVILLA	5.408	1		21		3	
<b>ANDALUCIA</b>	<b>20.427</b>	<b>5</b>		<b>77</b>	<b>3</b>	<b>5</b>	
HUESCA	786						
TERUEL	491						
ZARAGOZA	3.701	2		16		1	
<b>ARAGON</b>	<b>4.978</b>	<b>2</b>		<b>16</b>		<b>1</b>	
ASTURIAS (PRINCIPADO I	3.053			8			
<b>BALEARS (ILLES)</b>	<b>3.725</b>	<b>3</b>		<b>4</b>	<b>4</b>	<b>2</b>	
LAS PALMAS	3.473			13		1	
STA. C. TENERIFE	2.733	1		15			
<b>CANARIAS</b>	<b>6.206</b>	<b>1</b>		<b>28</b>		<b>1</b>	
<b>CANTABRIA</b>	<b>1.574</b>			<b>6</b>	<b>1</b>		
ALBACETE	1.116			3			
CIUDAD REAL	1.220	1		4			
CUENCA	506	1		1			
GUADALAJARA	827			4			
TOLEDO	2.284			9	1	1	
<b>CASTILLA-LA MANCHA</b>	<b>5.953</b>	<b>2</b>		<b>21</b>	<b>1</b>	<b>1</b>	
AVILA	425			5			
BURGOS	1.178			1			
LEON	1.334			7			
PALENCIA	477			1			
SALAMANCA	872			3			
SEGOVIA	575			4			
SORIA	269			3			
VALLADOLID	1.732	2		7			
ZAMORA	496			2			
<b>CASTILLA Y LEON</b>	<b>7.358</b>	<b>2</b>		<b>33</b>			
BARCELONA	23.963	24		128	11	5	
GIRONA	3.243	5		7			
LLEIDA	1.773	3		4			
TARRAGONA	3.128	10		11	8	2	
<b>CATALUÑA</b>	<b>32.107</b>	<b>42</b>		<b>150</b>	<b>19</b>	<b>7</b>	
ALICANTE/ALACANT	5.091	2		34	3		
CASTELLON/CASTELLO	2.918	1		8	1		
VALENCIA	8.469	2		46	1	1	
<b>COM. VALENCIANA</b>	<b>16.478</b>	<b>5</b>		<b>88</b>	<b>5</b>	<b>1</b>	
BADAJOS	1.691			14			
CACERES	951	1		6			
<b>EXTREMADURA</b>	<b>2.642</b>	<b>1</b>		<b>20</b>			
A CORUÑA	2.926			11			
LUGO	715	1		4	1		
OURENSE	695			2			
PONTEVEDRA	2.381	2		9			
<b>GALICIA</b>	<b>6.717</b>	<b>3</b>		<b>26</b>	<b>1</b>		
MADRID (COM. DE)	28.721	75	1	185	23	1	
MURCIA (REGION DE)	4.716	4		17	4	1	
<b>NAVARRA (COM. FORAL DE</b>	<b>2.135</b>	<b>2</b>		<b>4</b>			
ALAVA	936			5	1		
GUIPUZCOA	2.272			11			
VIZCAYA	3.073			14	2		
<b>PAIS VASCO</b>	<b>6.281</b>			<b>30</b>	<b>3</b>		
RIOJA (LA)	952	1		1			
CEUTA	134						
MELILLA	95			3			
EXTRANJERO	27						
<b>TOTAL</b>	<b>154.279</b>	<b>148</b>	<b>1</b>	<b>717</b>	<b>64</b>	<b>20</b>	

(\*) Ley 12/2001

**38.2M CONTRATOS INDEFINIDOS ACOGIDOS A MEDIDAS DE FOMENTO DE LA CONTRATACIÓN SEGÚN COLECTIVO DE BONIFICACIÓN POR COMUNIDADES AUTÓNOMAS Y PROVINCIAS. MES (Continuación)**

**NOVIEMBRE 2006**

	MUJERES CONTRATADAS 24 MESES SIGUIENTES AL ALUMBRAMIENTO	DESEMP. PERC. SUBS.REASS	MINUSVÁLIDOS	TRABAJADORES EN RIESGO DE EXCLUSIÓN SOCIAL	OTROS COLECTIVOS	CONVERSIÓN A INDEFINIDO	NO BONIFICADOS
ALMERIA	5		21		299	1.306	278
CADIZ	3		44		336	1.699	352
CORDOBA	2		18		249	1.400	348
GRANADA	8		47	5	366	1.536	288
HUELVA	1		20		126	574	155
JAEN			8		210	715	141
MALAGA	7		67	6	855	2.943	516
SEVILLA	10		70	4	841	3.796	662
<b>ANDALUCIA</b>	<b>36</b>		<b>295</b>	<b>15</b>	<b>3.282</b>	<b>13.969</b>	<b>2.740</b>
HUESCA	2		24		162	535	63
TERUEL	1		4		88	351	47
ZARAGOZA	10		31		803	2.435	403
<b>ARAGON</b>	<b>13</b>		<b>59</b>		<b>1.053</b>	<b>3.321</b>	<b>513</b>
<b>ASTURIAS (PRINCIPADO DE)</b>	<b>4</b>		<b>81</b>	<b>1</b>	<b>585</b>	<b>2.067</b>	<b>307</b>
<b>BALEARS (ILLES)</b>	<b>7</b>		<b>33</b>	<b>1</b>	<b>520</b>	<b>2.724</b>	<b>427</b>
LAS PALMAS	8		35	24	662	2.284	446
STA. C. TENERIFE	8		39	13	508	1.837	312
<b>CANARIAS</b>	<b>16</b>		<b>74</b>	<b>37</b>	<b>1.170</b>	<b>4.121</b>	<b>758</b>
<b>CANTABRIA</b>	<b>3</b>		<b>9</b>		<b>268</b>	<b>1.148</b>	<b>139</b>
ALBACETE	3		11	1	151	802	145
CIUDAD REAL	1		21		170	913	110
CUENCA	1		7		117	325	54
GUADALAJARA	2		16	2	154	534	115
TOLEDO	3		31	1	401	1.557	280
<b>CASTILLA-LA MANCHA</b>	<b>10</b>		<b>86</b>	<b>4</b>	<b>993</b>	<b>4.131</b>	<b>704</b>
AVILA			10	1	136	214	59
BURGOS	6		37		214	764	156
LEON	3		33	1	299	828	163
PALENCIA			13		126	279	58
SALAMANCA			10	5	243	511	100
SEGOVIA	3		9		113	402	44
SORIA			5		53	185	23
VALLADOLID	2		29		330	1.151	211
ZAMORA	2		4		96	341	51
<b>CASTILLA Y LEON</b>	<b>16</b>		<b>150</b>	<b>7</b>	<b>1.610</b>	<b>4.675</b>	<b>865</b>
BARCELONA	97		237	14	6.781	14.179	2.487
GIRONA	11		27		751	2.068	374
LLEIDA	6		28		377	1.209	146
TARRAGONA	9		25	1	665	1.979	418
<b>CATALUÑA</b>	<b>123</b>		<b>317</b>	<b>15</b>	<b>8.574</b>	<b>19.435</b>	<b>3.425</b>
ALICANTE/ALACANT	18		41	7	1.265	3.140	581
CASTELLON/CASTELLO	5		22	1	492	1.867	521
VALENCIA	19		121	40	1.824	5.461	954
<b>COM. VALENCIANA</b>	<b>42</b>		<b>184</b>	<b>48</b>	<b>3.581</b>	<b>10.468</b>	<b>2.056</b>
BADAJOS	1		13		415	912	336
CACERES			13		245	592	94
<b>EXTREMADURA</b>	<b>1</b>		<b>26</b>		<b>660</b>	<b>1.504</b>	<b>430</b>
A CORUÑA	5		45		492	2.102	271
LUGO	2		7		170	493	37
OURENSE	4		7		191	437	54
PONTEVEDRA	6		39	2	512	1.565	246
<b>GALICIA</b>	<b>17</b>		<b>98</b>	<b>2</b>	<b>1.365</b>	<b>4.597</b>	<b>608</b>
<b>MADRID (COM. DE)</b>	<b>103</b>		<b>236</b>	<b>58</b>	<b>8.588</b>	<b>17.238</b>	<b>2.213</b>
<b>MURCIA (REGION DE)</b>	<b>11</b>		<b>83</b>	<b>1</b>	<b>978</b>	<b>3.145</b>	<b>472</b>
<b>NAVARRA (COM. FORAL DE)</b>	<b>8</b>		<b>18</b>		<b>396</b>	<b>1.440</b>	<b>267</b>
ALAVA	3		7	1	212	613	94
GUIPUZCOA	5		54	1	359	1.667	175
VIZCAYA	12		30	1	774	1.934	306
<b>PAIS VASCO</b>	<b>20</b>		<b>91</b>	<b>3</b>	<b>1.345</b>	<b>4.214</b>	<b>575</b>
RIOJA (LA)	1		14	1	217	581	136
CEUTA			1		17	95	21
MELILLA			1		25	43	23
EXTRANJERO					9	16	2
<b>TOTAL</b>	<b>431</b>		<b>1.856</b>	<b>193</b>	<b>35.236</b>	<b>98.932</b>	<b>16.681</b>

**38.3M CONTRATOS INDEFINIDOS ACOGIDOS A MEDIDAS DE FOMENTO DE LA CONTRATACIÓN SEGÚN COLECTIVO DE CONTRATACIÓN POR COMUNIDADES AUTÓNOMAS Y PROVINCIAS. MES (\*)**

<b>NOVIEMBRE 2006</b>									
	TOTAL	MAYORES DE 45 AÑOS	MINUSVÁLIDOS	JÓVENES 16-30 AÑOS	MUJERES DESEMP. OCU PAC. <INDICE EMPLEO	DESEMP. INSCRITOS 6 O MAS MESES	CONVERSIONES A INDEFINIDOS	NO ACOGIDOS A D.A.P.	
ALMERIA	1.916	83	11	213		18	7	1.055	529
CADIZ	2.447	81	32	171		6	42	1.461	654
CORDOBA	2.028	57	15	164		7	20	1.397	368
GRANADA	2.259	87	36	230		10	17	1.368	511
HUELVA	878	20	6	97		9	5	519	222
JAEN	1.077	33	4	129		6	8	668	229
MALAGA	4.414	173	50	431		36	27	2.769	928
SEVILLA	5.408	154	32	541		38	41	3.509	1.093
<b>ANDALUCIA</b>	<b>20.427</b>	<b>688</b>	<b>186</b>	<b>1.976</b>		<b>130</b>	<b>167</b>	<b>12.746</b>	<b>4.534</b>
HUESCA	786	43	17	89		4	1	489	143
TERUEL	491	14	2	50		5	4	332	84
ZARAGOZA	3.701	197	25	417		9	22	2.140	891
<b>ARAGON</b>	<b>4.978</b>	<b>254</b>	<b>44</b>	<b>556</b>		<b>18</b>	<b>27</b>	<b>2.961</b>	<b>1.118</b>
ASTURIAS (PRINCIPADO DE)	3.053	144	62	327		18	13	1.861	628
BALEARS (ILLES)	3.725	144	17	299		6	6	2.405	848
LAS PALMAS	3.473	146	20	356		27	28	2.036	860
STA. C. TENERIFE	2.733	117	27	221		36	20	1.559	753
<b>CANARIAS</b>	<b>6.206</b>	<b>263</b>	<b>47</b>	<b>577</b>		<b>63</b>	<b>48</b>	<b>3.595</b>	<b>1.613</b>
<b>CANTABRIA</b>	<b>1.574</b>	<b>66</b>	<b>3</b>	<b>148</b>		<b>2</b>	<b>5</b>	<b>865</b>	<b>485</b>
ALBACETE	1.116	50	10	70		4	5	679	298
CIUDAD REAL	1.220	42	21	109		3	7	770	268
CUENCA	506	28	4	54		3	2	311	104
GUADALAJARA	827	22	6	78		6	7	493	215
TOLEDO	2.284	101	14	240		10	15	1.486	418
<b>CASTILLA-LA MANCHA</b>	<b>5.953</b>	<b>243</b>	<b>55</b>	<b>551</b>		<b>26</b>	<b>36</b>	<b>3.739</b>	<b>1.303</b>
AVILA	425	24	7	103		2	11	147	131
BURGOS	1.178	75	29	110		4	6	688	266
LEON	1.334	72	21	176		1	7	813	244
PALENCIA	477	31	11	75		2	5	272	81
SALAMANCA	872	60	9	145		3	11	445	199
SEGOVIA	575	23	3	66		1	5	258	219
SORTIA	269	8	3	33			3	188	34
VALLADOLID	1.732	65	24	208		6	11	1.128	290
ZAMORA	496	28	1	58		2	5	325	77
<b>CASTILLA Y LEON</b>	<b>7.358</b>	<b>386</b>	<b>108</b>	<b>974</b>		<b>21</b>	<b>64</b>	<b>4.264</b>	<b>1.541</b>
BARCELONA	23.963	1.707	131	3.783		173	238	12.353	5.578
GIRONA	3.243	213	17	429		16	17	1.841	710
LLEIDA	1.773	101	10	156		13	4	971	518
TARRAGONA	3.128	189	15	413		15	12	1.838	646
<b>CATALUÑA</b>	<b>32.107</b>	<b>2.210</b>	<b>173</b>	<b>4.781</b>		<b>217</b>	<b>271</b>	<b>17.003</b>	<b>7.452</b>
ALICANTE/ALACANT	5.091	407	35	654		29	55	2.785	1.126
CASTELLON/CASTELLO	2.918	121	13	278		8	18	1.904	576
VALENCIA	8.469	566	87	970		58	68	4.786	1.934
<b>COM. VALENCIANA</b>	<b>16.478</b>	<b>1.094</b>	<b>135</b>	<b>1.902</b>		<b>95</b>	<b>141</b>	<b>9.475</b>	<b>3.636</b>
BADAJOS	1.691	80	11	287		3	23	830	457
CACERES	951	51	6	125		14	8	466	281
<b>EXTREMADURA</b>	<b>2.642</b>	<b>131</b>	<b>17</b>	<b>412</b>		<b>17</b>	<b>31</b>	<b>1.296</b>	<b>738</b>
A CORUÑA	2.926	135	36	269		8	22	1.923	533
LUGO	715	51	5	95		1	6	354	203
OURENSE	695	54	4	106			7	371	153
PONTEVEDRA	2.381	117	30	305		7	17	1.395	510
<b>GALICIA</b>	<b>6.717</b>	<b>357</b>	<b>75</b>	<b>775</b>		<b>16</b>	<b>52</b>	<b>4.043</b>	<b>1.399</b>
MADRID (COM. DE)	28.721	1.469	154	4.845		251	276	14.034	7.692
MURCIA (REGION DE)	4.716	214	63	545		31	22	2.622	1.219
NAVARRA (COM. FORAL DE)	2.135	105	11	253		11	12	1.217	526
ALAVA	936	55	4	118			11	546	202
GUIPUZCOA	2.272	87	21	177		9	13	1.277	688
VIZCAYA	3.073	171	7	405		14	33	1.781	662
<b>PAIS VASCO</b>	<b>6.281</b>	<b>313</b>	<b>32</b>	<b>700</b>		<b>23</b>	<b>57</b>	<b>3.604</b>	<b>1.552</b>
RIOJA (LA)	952	44	10	138		5	5	536	214
CEUTA	134	5	1	9		1	2	83	33
MELILLA	95	3	1	20		1	3	54	13
EXTRANJERO	27	7						15	5
<b>TOTAL</b>	<b>154.279</b>	<b>8.140</b>	<b>1.194</b>	<b>19.788</b>		<b>952</b>	<b>1.238</b>	<b>86.418</b>	<b>36.549</b>

(\*) Ley 12/2001 Disposición Adicional Primera

### 39.1M CONTRATACIONES A MINUSVÁLIDOS SEGÚN TIPO DE CONTRATOS POR COMUNIDADES AUTÓNOMAS Y PROVINCIAS. MES

NOVIEMBRE 2006

	TOTAL	INDEFINIDO FOMENTO EMPLEO	MINUSVÁLIDOS	OBRA O SERVICIO	EVENTUAL CIRCUNSTANCIAS PRODUCCIÓN	INTERINIDAD
ALMERIA	102	4	13	7	21	31
CADIZ	122	13	26	21	9	18
CORDOBA	58	2	14	10	8	6
GRANADA	89	33	11	3	2	6
HUELVA	49	11	6	6		7
JAEN	68	3	2	16	20	8
MALAGA	182	27	30	7	15	29
SEVILLA	216	27	30	46	13	18
<b>ANDALUCIA</b>	<b>886</b>	<b>120</b>	<b>132</b>	<b>116</b>	<b>88</b>	<b>123</b>
HUESCA	49	10	10	2	4	4
TERUEL	9		2	1	1	
ZARAGOZA	100	4	25	3	7	6
<b>ARAGON</b>	<b>158</b>	<b>14</b>	<b>37</b>	<b>6</b>	<b>12</b>	<b>10</b>
ASTURIAS (PRINCIPADO DE)	300	22	46	43	77	43
BALEARS (ILLES)	88	3	21	1	8	4
LAS PALMAS	116	4	23	18	4	13
STA. C. TENERIFE	78	4	29	1	4	3
<b>CANARIAS</b>	<b>194</b>	<b>8</b>	<b>52</b>	<b>19</b>	<b>8</b>	<b>16</b>
CANTABRIA	56		3	3	7	6
ALBACETE	48		10	3	6	2
CIUDAD REAL	37	10	11	3		6
CUENCA	11		6			1
GUADALAJARA	36	11	4	5		1
TOLEDO	61	8	13	10	2	1
<b>CASTILLA-LA MANCHA</b>	<b>193</b>	<b>29</b>	<b>44</b>	<b>21</b>	<b>8</b>	<b>11</b>
AVILA	17		7	2		1
BURGOS	97	24	9	29	12	1
LEON	61	12	15	7		5
PALENCIA	42	2	9	22		1
SALAMANCA	23		10	1		2
SEGOVIA	9		6			
SORIA	9		4			1
VALLADOLID	67	14	11	6	10	8
ZAMORA	8		2			2
<b>CASTILLA Y LEON</b>	<b>333</b>	<b>52</b>	<b>73</b>	<b>67</b>	<b>22</b>	<b>21</b>
BARCELONA	620	17	156	39	41	31
GIRONA	67	2	18		2	2
LLEIDA	50		19	11		
TARRAGONA	67	6	14	5	5	1
<b>CATALUÑA</b>	<b>804</b>	<b>25</b>	<b>207</b>	<b>55</b>	<b>48</b>	<b>34</b>
ALICANTE/ALACANT	126	4	34	8	13	12
CASTELLON/CASTELLO	46		19	3		
VALENCIA	339	23	77	36	40	20
<b>COM. VALENCIANA</b>	<b>511</b>	<b>27</b>	<b>130</b>	<b>47</b>	<b>53</b>	<b>32</b>
BADAJOS	65	4	10	11	15	7
CACERES	56	2	9	3	4	28
<b>EXTREMADURA</b>	<b>121</b>	<b>6</b>	<b>19</b>	<b>14</b>	<b>19</b>	<b>35</b>
A CORUÑA	98	15	24	13	7	10
LUGO	19	3	3			1
OURENSE	28	1	6	9	1	
PONTEVEDRA	99	8	26	12	5	8
<b>GALICIA</b>	<b>244</b>	<b>27</b>	<b>59</b>	<b>34</b>	<b>13</b>	<b>19</b>
MADRID (COM. DE)	536	25	188	41	57	22
MURCIA (REGION DE)	208	7	65	10	10	12
NAVARRA (COM. FORAL DE)	59	5	9	2	10	2
ALAVA	60		5	3	7	21
GUIPUZCOA	201	11	15	16	38	59
VIZCAYA	117	3	13	49	3	8
<b>PAIS VASCO</b>	<b>378</b>	<b>14</b>	<b>33</b>	<b>68</b>	<b>48</b>	<b>88</b>
RIOJA (LA)	44	1	10	3	8	4
CEUTA	7		1	4		
MELILLA	1		1			
EXTRANJERO						
<b>TOTAL</b>	<b>5.121</b>	<b>385</b>	<b>1.130</b>	<b>554</b>	<b>496</b>	<b>482</b>

**39.1M CONTRATACIONES A MINUSVÁLIDOS SEGÚN TIPO DE CONTRATOS POR COMUNIDADES AUTÓNOMAS Y PROVINCIAS. MES (Continuación)**

**NOVIEMBRE 2006**

	TEMPORAL MINUSVÁLIDOS	PRÁCTICAS	FORMACIÓN	RESTO CONTRATOS	CONVERTIDOS EN INDEFINIDOS
ALMERIA	20				6
CADIZ	28		1		6
CORDOBA	16				2
GRANADA	29		1		4
HUELVA	16				3
JAEN	15				4
MALAGA	63				11
SEVILLA	62	1			19
<b>ANDALUCIA</b>	<b>249</b>	<b>1</b>	<b>2</b>		<b>55</b>
HUESCA	15				4
TERUEL	3				2
ZARAGOZA	49			2	4
<b>ARAGON</b>	<b>67</b>			<b>2</b>	<b>10</b>
ASTURIAS (PRINCIPADO DE)	51		2		16
BALEARS (ILLES)	38		3		10
LAS PALMAS	43	1		1	9
STA. C. TENERIFE	30				7
<b>CANARIAS</b>	<b>73</b>	<b>1</b>		<b>1</b>	<b>16</b>
<b>CANTABRIA</b>	<b>29</b>		<b>2</b>		<b>6</b>
ALBACETE	13				14
CIUDAD REAL	4				3
CUENCA	2				2
GUADALAJARA	11				4
TOLEDO	15				12
<b>CASTILLA-LA MANCHA</b>	<b>45</b>				<b>35</b>
AVILA	1				6
BURGOS	18				4
LEON	16				6
PALENCIA	6				2
SALAMANCA	10				
SEGOVIA					3
SORIA	3				1
VALLADOLID	14				4
ZAMORA	2				2
<b>CASTILLA Y LEON</b>	<b>70</b>				<b>28</b>
BARCELONA	208		48	1	79
GIRONA	30		5		8
LLEIDA	8		2	1	9
TARRAGONA	23		8		5
<b>CATALUÑA</b>	<b>269</b>		<b>63</b>	<b>2</b>	<b>101</b>
ALICANTE/ALACANT	48				7
CASTELLON/CASTELLO	21				3
VALENCIA	111		1	3	28
<b>COM. VALENCIANA</b>	<b>180</b>		<b>1</b>	<b>3</b>	<b>38</b>
BADAJOS	15				3
CACERES	8				2
<b>EXTREMADURA</b>	<b>23</b>				<b>5</b>
A CORUÑA	23				6
LUGO	10				2
OURENSE	11				
PONTEVEDRA	32	1	1		6
<b>GALICIA</b>	<b>76</b>	<b>1</b>	<b>1</b>		<b>14</b>
MADRID (COM. DE)	148		1		54
MURCIA (REGION DE)	82				22
NAVARRA (COM. FORAL DE)	26				5
ALAVA	21				3
GUIPUZCOA	22			1	39
VIZCAYA	24				17
<b>PAIS VASCO</b>	<b>67</b>			<b>1</b>	<b>59</b>
RIOJA (LA)	11				7
CEUTA	2				
MELILLA					
EXTRANJERO					
<b>TOTAL</b>	<b>1.506</b>	<b>3</b>	<b>75</b>	<b>9</b>	<b>481</b>

**39.2M CONTRATACIONES A TRABAJADORES EN RIESGO DE EXCLUSIÓN SOCIAL SEGÚN TIPO DE CONTRATOS POR COMUNIDADES AUTÓNOMAS Y PROVINCIAS. MES**

NOVIEMBRE 2006

	TOTAL	INDEFINIDO FOMENTO EMPLEO	OBRA O SERVICIO	EVENTUAL CIRCUNSTANCIAS PRODUCCIÓN	INTERINIDAD	PRÁCTICAS	FORMACIÓN	RESTO CONTRATOS
ALMERIA	9		9					
CADIZ	5		1		4			
CORDOBA	3		1		1			1
GRANADA	8		5	2	1			
HUELVA	2				2			
JAEN								
MALAGA	13	6	2		5			
SEVILLA	5	4						1
<b>ANDALUCIA</b>	<b>45</b>	<b>15</b>	<b>15</b>	<b>13</b>				<b>2</b>
HUESCA	2				2			
TERUEL	3		3					
ZARAGOZA	5		4					1
<b>ARAGON</b>	<b>10</b>		<b>7</b>	<b>2</b>				<b>1</b>
ASTURIAS (PRINCIPADO DE)	6	1	2		2		1	
<b>BALEARS (ILLES)</b>	<b>3</b>	<b>1</b>	<b>2</b>					
LAS PALMAS	35	24	11					
STA. C. TENERIFE	15	13	1		1			
<b>CANARIAS</b>	<b>50</b>	<b>37</b>	<b>12</b>	<b>1</b>				
<b>CANTABRIA</b>	<b>6</b>			<b>6</b>				
ALBACETE	2	1			1			
CIUDAD REAL	1		1					
CUENCA	1		1					
GUADALAJARA	3	2	1					
TOLEDO	1	1						
<b>CASTILLA-LA MANCHA</b>	<b>8</b>	<b>4</b>	<b>3</b>	<b>1</b>				
AVILA	1	1						
BURGOS	2		2					
LEON	5	1	1		3			
PALENCIA								
SALAMANCA	7	5	2					
SEGOVIA								
SORIA								
VALLADOLID								
ZAMORA								
<b>CASTILLA Y LEON</b>	<b>15</b>	<b>7</b>	<b>5</b>	<b>3</b>				
BARCELONA	60	14	37		8			1
GIRONA	12		5		5			2
LLEIDA	1		1					
TARRAGONA	2	1			1			
<b>CATALUÑA</b>	<b>75</b>	<b>15</b>	<b>43</b>	<b>14</b>				<b>3</b>
ALICANTE/ALACANT	11	7	2		2			
CASTELLON/CASTELLO	3	1			2			
VALENCIA	45	40	2		3			
<b>COM. VALENCIANA</b>	<b>59</b>	<b>48</b>	<b>4</b>	<b>7</b>				
BADAJOS	4		3		1			
CACERES	1				1			
<b>EXTREMADURA</b>	<b>5</b>		<b>3</b>	<b>2</b>				
A CORUÑA	1		1					
LUGO								
OURENSE								
PONTEVEDRA	4	2			2			
<b>GALICIA</b>	<b>5</b>	<b>2</b>	<b>1</b>	<b>2</b>				
<b>MADRID (COM. DE)</b>	<b>68</b>	<b>58</b>	<b>6</b>	<b>4</b>				
<b>MURCIA (REGION DE)</b>	<b>6</b>	<b>1</b>	<b>4</b>	<b>1</b>				
<b>NAVARRA (COM. FORAL DE)</b>	<b>3</b>		<b>3</b>					
ALAVA	2	1			1			
GUIPUZCOA	16	1	15					
VIZCAYA	7	1	3		2			1
<b>PAIS VASCO</b>	<b>25</b>	<b>3</b>	<b>18</b>	<b>3</b>				<b>1</b>
RIOJA (LA)	1	1						
CEUTA	2		1		1			
MELILLA								
EXTRANJERO								
<b>TOTAL</b>	<b>392</b>	<b>193</b>	<b>129</b>	<b>62</b>			<b>1</b>	<b>7</b>

### 39.3M CONTRATACIONES A MINUSVÁLIDOS EN CEE SEGÚN TIPO DE CONTRATOS POR COMUNIDADES AUTÓNOMAS Y PROVINCIAS. MES

NOVIEMBRE 2006

	TOTAL	INDEFINIDO FOMENTO EMPLEO	OBRA O SERVICIO	EVENTUAL CIRCUNSTANCIAS PRODUCCIÓN	INTERI-NIDAD	TEMPORAL MINUSVÁLIDOS	PRÁCTICAS	FORMACIÓN	RESTO CONTRATOS
ALMERIA	65	3	7		21	29	4		1
CADIZ	56	12	21		9	7	4		3
CORDOBA	27	2	10		8	6	1		
GRANADA	46	33	3		2	4	1		3
HUELVA	25	11	6			6	2		
JAEN	46	2	16		20	8			
MALAGA	89	27	7		15	21	17		2
SEVILLA	113	26	46		13	8	16		4
<b>ANDALUCIA</b>	<b>467</b>	<b>116</b>	<b>116</b>		<b>88</b>	<b>89</b>	<b>45</b>		<b>13</b>
HUESCA	23	10	2		4	4	3		
TERUEL	2		1		1				
ZARAGOZA	34	3	2		7	6	13		3
<b>ARAGON</b>	<b>59</b>	<b>13</b>	<b>5</b>		<b>12</b>	<b>10</b>	<b>16</b>		<b>3</b>
<b>ASTURIAS (PRINCIPADI</b>	<b>199</b>	<b>20</b>	<b>43</b>		<b>77</b>	<b>40</b>	<b>16</b>		<b>3</b>
<b>BALEARS (ILLES)</b>	<b>25</b>	<b>3</b>	<b>1</b>		<b>8</b>	<b>3</b>	<b>10</b>		
LAS PALMAS	62	3	18		4	12	23	1	1
STA. C. TENERIFE	13	4	1		4	2	1		1
<b>CANARIAS</b>	<b>75</b>	<b>7</b>	<b>19</b>		<b>8</b>	<b>14</b>	<b>24</b>	<b>1</b>	<b>2</b>
<b>CANTABRIA</b>	<b>29</b>		<b>3</b>		<b>7</b>	<b>5</b>	<b>12</b>		<b>2</b>
ALBACETE	21		3		6				12
CIUDAD REAL	14	7	3			4			
CUENCA									
GUADALAJARA	18	11	5			1			1
TOLEDO	35	8	10		2		5		10
<b>CASTILLA-LA MANCHA</b>	<b>88</b>	<b>26</b>	<b>21</b>		<b>8</b>	<b>5</b>	<b>5</b>		<b>23</b>
AVILA	7		2						5
BURGOS	73	24	29		12	1	7		
LEON	28	12	7			4	4		1
PALENCIA	25	2	22			1			
SALAMANCA	1		1						
SEGOVIA									
SORIA									
VALLADOLID	46	14	6		10	8	8		
ZAMORA	3					2			1
<b>CASTILLA Y LEON</b>	<b>183</b>	<b>52</b>	<b>67</b>		<b>22</b>	<b>16</b>	<b>19</b>		<b>7</b>
BARCELONA	229	12	38		41	9	83	30	16
GIRONA	14	2			2	1	7	2	
LLEIDA	22		11				3	1	7
TARRAGONA	38	6	5		5	1	15	4	2
<b>CATALUÑA</b>	<b>303</b>	<b>20</b>	<b>54</b>		<b>48</b>	<b>11</b>	<b>108</b>	<b>37</b>	<b>25</b>
ALICANTE/ALACANT	35	2	8		13	2	10		
CASTELLON/CASTELLO	4		3				1		
VALENCIA	125	20	36		40	11	10	1	7
<b>COM. VALENCIANA</b>	<b>164</b>	<b>22</b>	<b>47</b>		<b>53</b>	<b>13</b>	<b>21</b>	<b>1</b>	<b>7</b>
BADAJOS	35	2	11		15	4	2		1
CACERES	36	2	3		4	25	2		
<b>EXTREMADURA</b>	<b>71</b>	<b>4</b>	<b>14</b>		<b>19</b>	<b>29</b>	<b>4</b>		<b>1</b>
A CORUÑA	43	15	13		7	8			
LUGO	3	3							
OURENSE	12	1	9		1		1		
PONTEVEDRA	34	7	12		5	4	5		1
<b>GALICIA</b>	<b>92</b>	<b>26</b>	<b>34</b>		<b>13</b>	<b>12</b>	<b>6</b>		<b>1</b>
MADRID (COM. DE)	181	21	41		57	16	23		23
MURCIA (REGION DE)	46	6	10		10	4	6		10
NAVARRA (COM. FORAL)	38	5	2		10	1	17		3
ALAVA	45		3		7	20	14		1
GUIPUZCOA	169	10	16		38	59	15		31
VIZCAYA	79	3	49		3	8	10		6
<b>PAIS VASCO</b>	<b>293</b>	<b>13</b>	<b>68</b>		<b>48</b>	<b>87</b>	<b>39</b>		<b>38</b>
RIOJA (LA)	23		3		8	3	6		3
CEUTA	4		4						
MELILLA									
EXTRANJERO									
<b>TOTAL</b>	<b>2.340</b>	<b>354</b>	<b>552</b>		<b>496</b>	<b>358</b>	<b>377</b>	<b>1</b>	<b>164</b>



### 39.4M CONTRATACIONES EN PROYECTOS DE INVESTIGACIÓN SEGÚN TIPO DE CONTRATOS POR COMUNIDADES AUTÓNOMAS Y PROVINCIAS. MES

NOVIEMBRE 2006

TOTAL	HOMBRES					MUJERES				
	< 25	25 - 29	30 - 39	40 - 44	>= 45	< 25	25 - 29	30 - 39	40 - 44	>= 45
ALMERIA	14		6		2		2	4		
CADIZ	1		1							
CORDOBA										
GRANADA	4	1	1			1	1			
HUELVA										
JAEN	4	1	1			1	1			
MALAGA	15	1	6	1		2	2	2		1
SEVILLA	74	7	14	14	1	6	8	16	4	4
<b>ANDALUCIA</b>	<b>112</b>	<b>10</b>	<b>20</b>	<b>23</b>	<b>1</b>	<b>3</b>	<b>10</b>	<b>14</b>	<b>22</b>	<b>4</b>
HUESCA										
TERUEL										
ZARAGOZA	34		6	8	2	2	5	8	1	2
<b>ARAGON</b>	<b>34</b>		<b>6</b>	<b>8</b>	<b>2</b>	<b>2</b>	<b>5</b>	<b>8</b>	<b>1</b>	<b>2</b>
ASTURIAS (PRINCIPADO D	32	7	8	6		4	6	1		
<b>BALEARS (ILLES)</b>	<b>7</b>	<b>1</b>	<b>1</b>			<b>3</b>		<b>2</b>		
LAS PALMAS										
STA. C. TENERIFE	1			1						
<b>CANARIAS</b>	<b>1</b>			<b>1</b>						
<b>CANTABRIA</b>	<b>5</b>		<b>5</b>							
ALBACETE	40		1	2	12	13		5	2	5
CIUDAD REAL	26	8	5	1		5	3	4		
CUENCA	3	1			1	1				
GUADALAJARA										
TOLEDO										
<b>CASTILLA-LA MANCHA</b>	<b>69</b>	<b>9</b>	<b>6</b>	<b>3</b>	<b>13</b>	<b>13</b>	<b>6</b>	<b>3</b>	<b>9</b>	<b>2</b>
AVILA										
BURGOS										
LEON	1							1		
PALENCIA										
SALAMANCA	5			2			1	2		
SEGOVIA										
SORIA										
VALLADOLID	16	1	3	2		5	4	1		
ZAMORA										
<b>CASTILLA Y LEON</b>	<b>22</b>	<b>1</b>	<b>3</b>	<b>4</b>		<b>5</b>	<b>5</b>	<b>4</b>		
BARCELONA	8	1	4				1	2		
GIRONA	5	1		1			1	1	1	
LLEIDA										
TARRAGONA	4				1			2	1	
<b>CATALUÑA</b>	<b>17</b>	<b>2</b>	<b>4</b>	<b>1</b>	<b>1</b>		<b>2</b>	<b>5</b>	<b>2</b>	
ALICANTE/ALACANT	3		1					2		
CASTELLON/CASTELLO										
VALENCIA	12		3	1	1		2	4		1
<b>COM. VALENCIANA</b>	<b>15</b>		<b>4</b>	<b>1</b>	<b>1</b>		<b>2</b>	<b>6</b>		<b>1</b>
BADAJOS										
CACERES										
<b>EXTREMADURA</b>										
A CORUÑA	54	3	15	9		2	15	10		
LUGO	11		2	3		1	2	2		1
OURENSE										
PONTEVEDRA	3		1	1			1			
<b>GALICIA</b>	<b>68</b>	<b>3</b>	<b>18</b>	<b>13</b>		<b>3</b>	<b>18</b>	<b>12</b>		<b>1</b>
MADRID (COM. DE)	91	1	15	29	7	7	3	15	4	1
MURCIA (REGION DE)	1						1			
<b>NAVARRA (COM. FORAL DE</b>										
ALAVA										
GUIPUZCOA	1		1							
VIZCAYA	4			1			1	2		
<b>PAIS VASCO</b>	<b>5</b>		<b>1</b>	<b>1</b>			<b>1</b>	<b>2</b>		
RIOJA (LA)										
CEUTA										
MELILLA										
EXTRANJERO										
<b>TOTAL</b>	<b>479</b>	<b>34</b>	<b>91</b>	<b>90</b>	<b>25</b>	<b>23</b>	<b>36</b>	<b>66</b>	<b>86</b>	<b>13</b>

### 39.5M CONTRATACIONES EN PRÁCTICAS PARA INVESTIGADORES SEGÚN TIPO DE CONTRATOS POR COMUNIDADES AUTÓNOMAS Y PROVINCIAS. MES

NOVIEMBRE 2006

TOTAL	HOMBRES					MUJERES				
	< 25	25 - 29	30 - 39	40 - 44	>= 45	< 25	25 - 29	30 - 39	40 - 44	>= 45
ALMERIA										
CADIZ										
CORDOBA										
GRANADA										
HUELVA										
JAEN										
MALAGA										
SEVILLA	2			2						
<b>ANDALUCIA</b>	<b>2</b>			<b>2</b>						
HUESCA										
TERUEL										
ZARAGOZA	3	1	1				1			
<b>ARAGON</b>	<b>3</b>	<b>1</b>	<b>1</b>				<b>1</b>			
<b>ASTURIAS (PRINCIPADO D</b>										
<b>BALEARS (ILLES)</b>										
LAS PALMAS										
STA. C. TENERIFE	1		1							
<b>CANARIAS</b>	<b>1</b>		<b>1</b>							
<b>CANTABRIA</b>	<b>5</b>		<b>3</b>					<b>2</b>		
ALBACETE										
CIUDAD REAL										
CUENCA										
GUADALAJARA										
TOLEDO										
<b>CASTILLA-LA MANCHA</b>										
AVILA										
BURGOS										
LEON										
PALENCIA										
SALAMANCA										
SEGOVIA										
SORIA										
VALLADOLID	3		1					1	1	
ZAMORA										
<b>CASTILLA Y LEON</b>	<b>3</b>		<b>1</b>					<b>1</b>	<b>1</b>	
BARCELONA	5		3				1	1		
GIRONA										
LLEIDA										
TARRAGONA										
<b>CATALUÑA</b>	<b>5</b>		<b>3</b>				<b>1</b>	<b>1</b>		
ALICANTE/ALACANT										
CASTELLON/CASTELLO										
VALENCIA	1	1								
<b>COM. VALENCIANA</b>	<b>1</b>	<b>1</b>								
BADAJOS										
CACERES										
<b>EXTREMADURA</b>										
A CORUÑA										
LUGO										
OURENSE										
PONTEVEDRA										
<b>GALICIA</b>										
MADRID (COM. DE)										
MURCIA (REGION DE)	1		1							
<b>NAVARRA (COM. FORAL DE</b>	<b>1</b>						<b>1</b>			
ALAVA										
GUIPUZCOA										
VIZCAYA										
<b>PAIS VASCO</b>										
RIOJA (LA)										
CEUTA										
MELILLA										
EXTRANJERO										
<b>TOTAL</b>	<b>22</b>	<b>2</b>	<b>12</b>				<b>3</b>	<b>4</b>	<b>1</b>	