

## 1. RESUMEN DE LOS ULTIMOS SEIS AÑOS

MODALIDAD DE CONTRATACION	2000(*)	2001(*)	2002	2003	2004	2005
INDEFINIDO ORDINARIO	313.869	318.478	434.341	423.732	491.648	547.449
INDEFINIDO FOMENTO EMPLEO	421.726	253.578	300.513	283.934	305.129	285.285
MINUSVÁLIDOS	11.062	12.138	8.352	8.279	9.497	10.021
OBRA O SERVICIO	4.133.772	4.075.495	5.058.733	5.323.303	6.057.836	6.401.169
EVENTUAL CIRCUNSTANCIAS DE LA PRODUCCIÓN	4.830.731	4.836.729	6.233.171	6.466.845	7.117.436	7.487.659
INTERINIDAD	715.132	734.561	1.003.414	1.067.405	1.234.104	1.314.449
TEMPORAL MINUSVÁLIDOS	5.573	6.001	9.181	9.567	11.093	12.646
TEMPORAL DE INSERCIÓN	-	-	52.724	89.247	67.523	4.969
RELEVO	-	-	7.312	10.766	16.030	22.751
JUBILACIÓN PARCIAL	-	-	6.806	10.327	15.780	21.232
SUSTITUCIÓN JUBILACIÓN 64 AÑOS	2.754	2.194	1.497	1.135	1.684	1.697
PRÁCTICAS	92.279	75.762	78.195	76.471	85.845	85.577
FORMACIÓN	119.091	121.207	126.568	125.774	126.534	120.584
OTROS CONTRATOS	432.165	463.971	318.687	217.455	197.201	149.394
TOTAL CONTRATOS INICIALES	13.609.293	13.583.884	13.639.494	14.114.240	15.737.340	16.464.882
CONTRATOS CONVERTIDOS EN INDEFINIDOS	219.626	472.600	539.754	553.823	613.444	700.083
ADSCRIPCIONES EN COLABORACION SOCIAL	7.294	7.351	6.473	5.070	4.075	4.559
T O T A L	13.836.213	14.063.835	14.185.721	14.673.133	16.354.859	17.169.524

(\*)En los años 2000 y 2001 se publicaron, además, datos de los contratos que se relacionan a continuación:

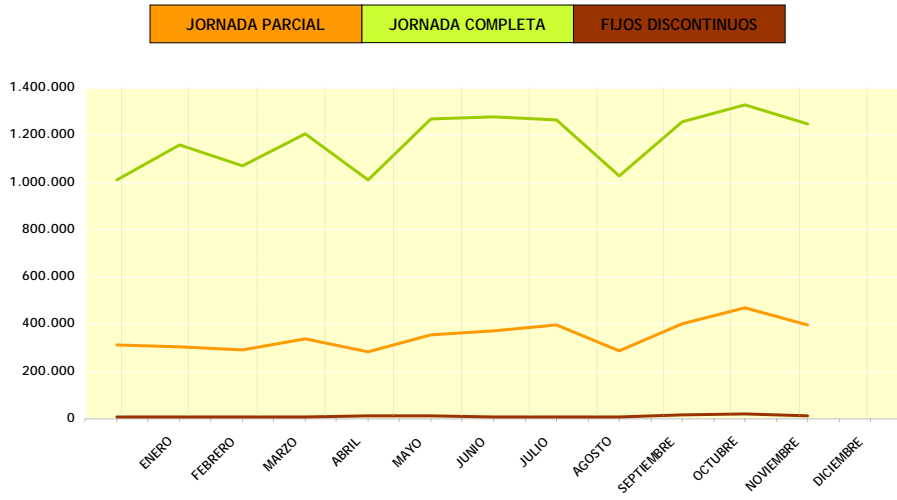
	Año 2000	Año 2001
Tiempo Parcial	2.512.104	2.665.284
Minusválidos en C.E.E	17.837	16.920
Trabajadores con riesgo de exclusión social	1.198	1.566

## 2. RESUMEN DE LOS MESES DEL AÑO POR TIPO DE CONTRATO

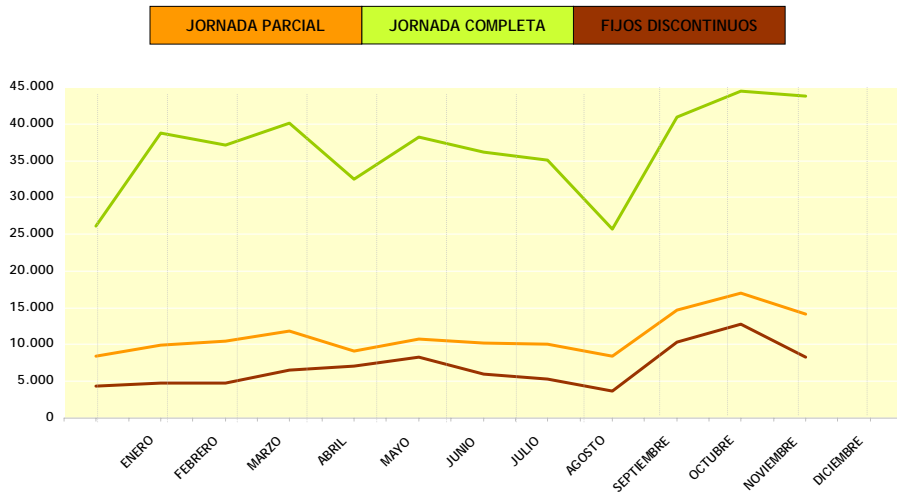
	ENERO	FEBRERO	MARZO	ABRIL	MAYO	JUNIO
INDEFINIDO ORDINARIO	53.361	52.435	58.569	48.665	57.232	52.410
INDEFINIDO FOMENTO EMPLEO	25.506	24.539	27.588	23.858	27.070	25.040
MINUSVÁLIDOS	867	953	1.102	946	1.095	1.089
OBRA O SERVICIO	563.703	516.783	582.056	475.035	600.726	602.686
EVENTUAL CIRCUNSTANCIAS DE LA PRODUCCIÓN	609.143	563.745	658.574	568.819	723.433	739.804
INTERINIDAD	101.633	94.855	106.276	89.133	114.422	119.494
TEMPORAL MINUSVÁLIDOS	1.051	1.240	1.363	1.059	1.484	1.427
TEMPORAL DE INSERCIÓN	154	70	25	33	12	158
RELEVO	2.572	2.238	142	2.177	2.489	2.717
JUBILACIÓN PARCIAL	2.584	2.084	2.544	1.997	2.332	2.520
SUSTITUCIÓN POR JUBILACIÓN 64 AÑOS	120	139	2.293	128	157	138
PRÁCTICAS	7.525	7.002	7.354	5.412	6.117	8.858
FORMACIÓN	11.586	7.972	9.364	7.270	9.960	14.044
OTROS CONTRATOS	12.729	9.979	9.259	7.492	9.566	11.423
TOTAL CONTRATOS INICIALES	1.392.534	1.284.034	1.466.509	1.232.024	1.556.095	1.581.808
CONTRATOS CONVERTIDOS EN INDEFINIDOS	80.005	82.630	89.007	72.189	81.471	73.945
ADSCRIPCIONES EN COLABORACION SOCIAL	657	576	368	324	356	342
TOTAL CONTRATOS Y ADSCRIPCIONES	1.473.196	1.367.240	1.555.516	1.304.537	1.637.922	1.656.095

	JULIO	AGOSTO	SEPTIEMBRE	OCTUBRE	NOVIEMBRE	DICIEMBRE
INDEFINIDO ORDINARIO	50.464	37.848	65.957	74.217	66.273	
INDEFINIDO FOMENTO EMPLEO	25.975	18.740	36.620	45.462	41.540	
MINUSVÁLIDOS	948	635	946	1.195	1.130	
OBRA O SERVICIO	588.793	478.899	673.534	702.408	610.567	
EVENTUAL CIRCUNSTANCIAS DE LA PRODUCCIÓN	726.885	546.300	643.536	712.874	664.402	
INTERINIDAD	142.591	132.300	123.288	127.091	121.727	
TEMPORAL MINUSVÁLIDOS	1.237	826	1.121	1.479	1.506	
TEMPORAL DE INSERCIÓN	7	-	-	-	-	
RELEVO	2.407	1.566	3.038	2.858	2.730	
JUBILACIÓN PARCIAL	2.174	1.321	2.594	2.446	2.346	
SUSTITUCIÓN POR JUBILACIÓN 64 AÑOS	128	119	146	132	138	
PRÁCTICAS	11.048	4.794	9.368	9.957	7.853	
FORMACIÓN	16.211	6.442	7.344	10.174	9.298	
OTROS CONTRATOS	11.126	10.356	10.078	10.100	8.024	
TOTAL CONTRATOS INICIALES	1.579.994	1.240.146	1.577.570	1.700.393	1.537.534	
CONTRATOS CONVERTIDOS EN INDEFINIDOS	90.898	82.774	97.165	118.799	122.965	
ADSCRIPCIONES EN COLABORACION SOCIAL	584	426	371	423	304	
TOTAL CONTRATOS Y ADSCRIPCIONES	1.671.476	1.323.346	1.675.106	1.819.615	1.660.803	

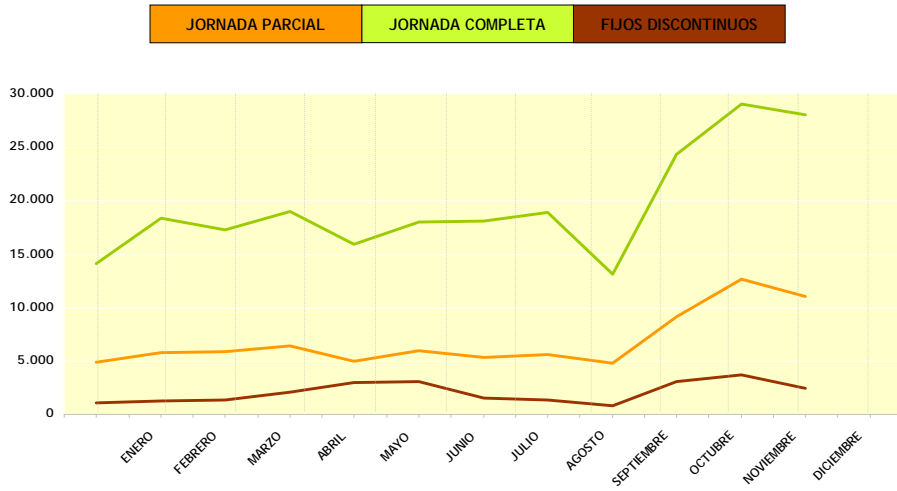
### TOTAL CONTRATOS



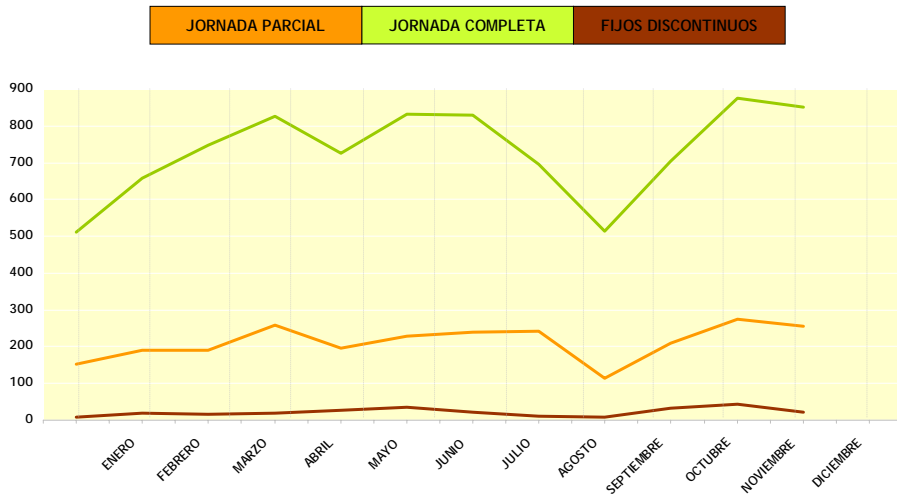
### INDEFINIDO ORDINARIO

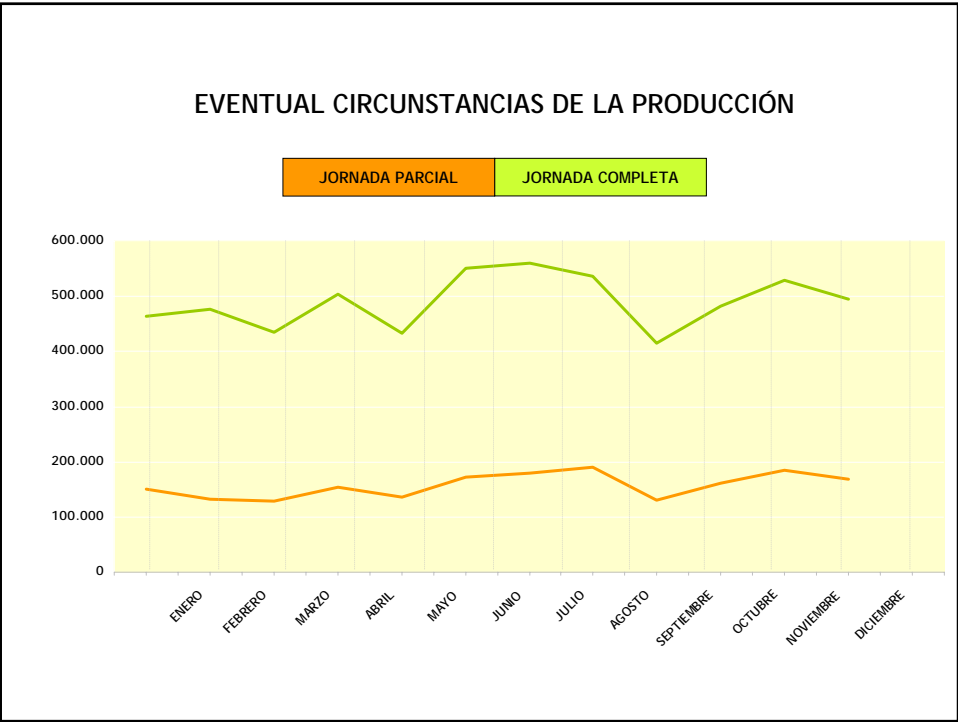
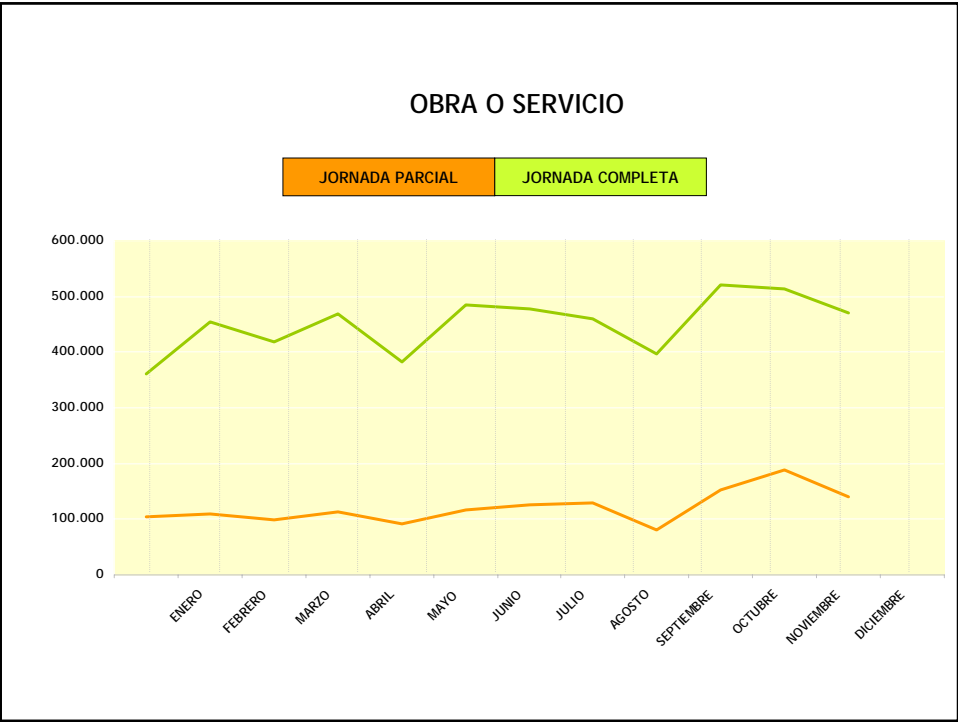


### INDEFINIDO FOMENTO EMPLEO

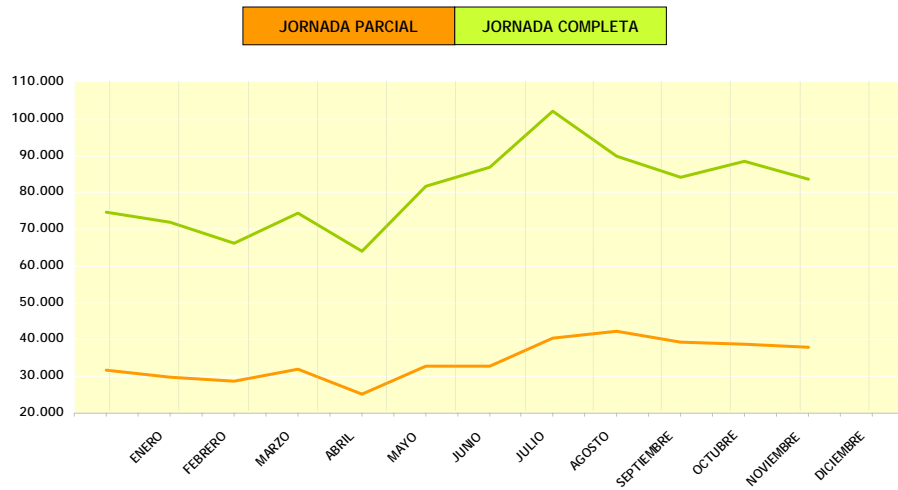


### MINUSVÁLIDOS

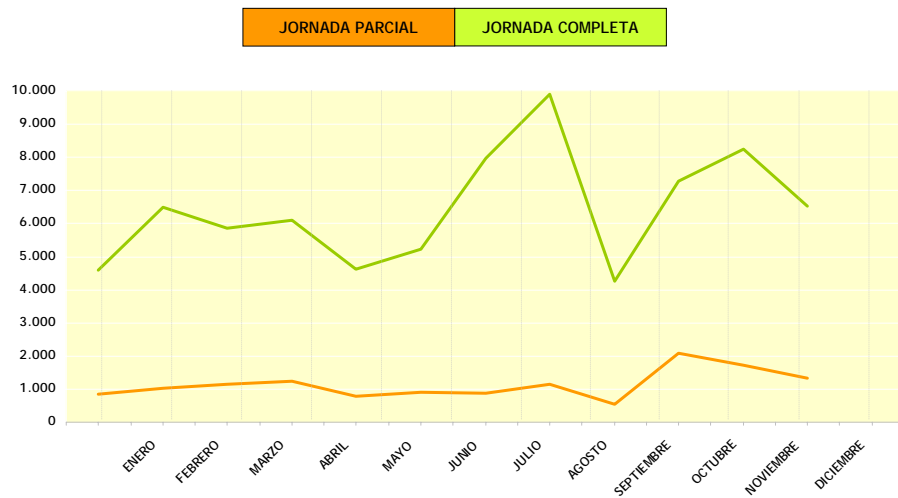




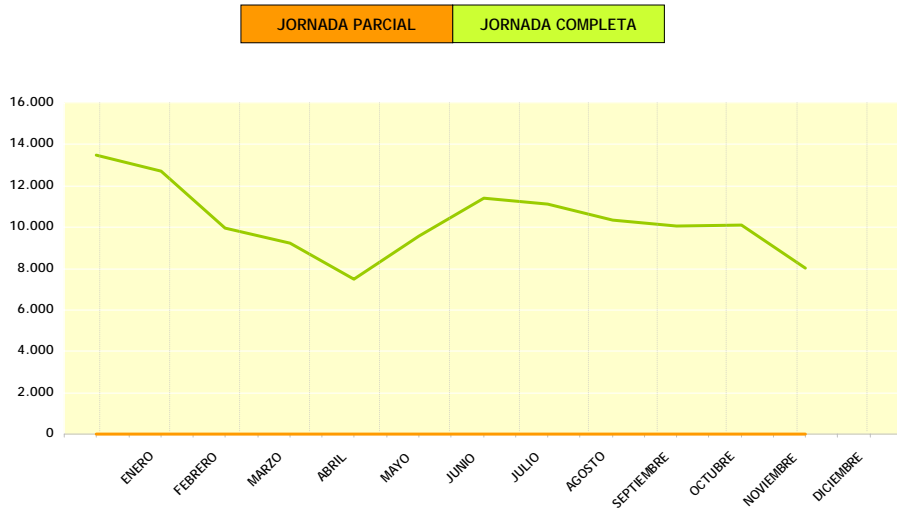
## INTERINIDAD



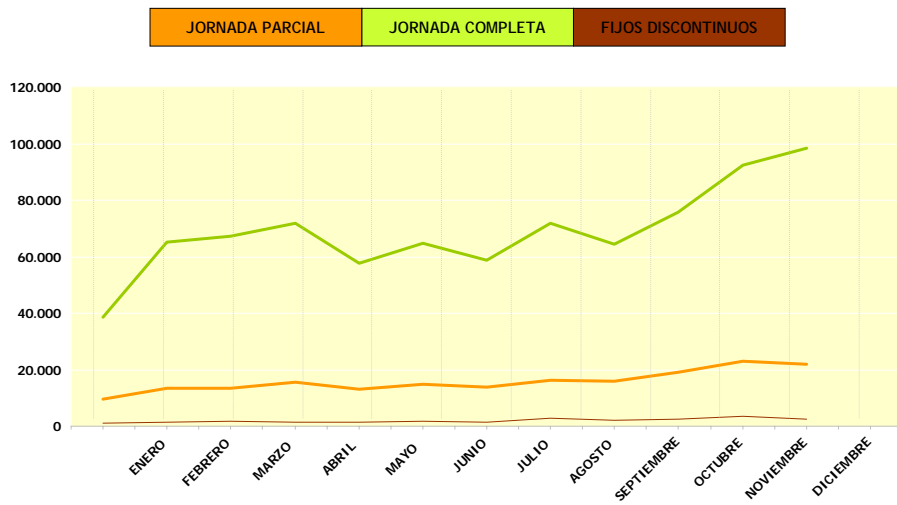
## PRACTICAS



### OTROS CONTRATOS



### CONVERTIDOS EN INDEFINIDOS





### 3. RESUMEN DE LOS MESES DEL AÑO POR SEXO Y SECTOR DE ACTIVIDAD ECONOMICA

#### CONTRATOS

	ENERO	FEBRERO	MARZO	ABRIL	MAYO	JUNIO
<b>TOTAL CONTRATOS</b>	1.392.534	1.284.034	1.466.509	1.232.024	1.556.095	1.581.808
HOMBRES	779.172	731.613	820.754	677.098	865.696	878.070
MUJERES	613.362	552.421	645.755	554.926	690.399	703.738
<b>TOTAL AGRICULTURA</b>	183.702	150.652	148.593	121.467	146.046	136.192
HOMBRES	101.981	85.838	83.822	67.383	85.192	81.533
MUJERES	81.721	64.814	64.771	54.084	60.854	54.659
<b>TOTAL INDUSTRIA</b>	104.569	92.019	102.827	83.520	103.566	104.109
HOMBRES	68.300	61.883	68.335	54.582	67.389	69.687
MUJERES	36.269	30.136	34.492	28.938	36.177	34.422
<b>TOTAL CONSTRUCCION</b>	243.125	243.721	261.026	201.651	251.408	242.330
HOMBRES	226.707	227.908	242.035	186.845	233.979	224.203
MUJERES	16.418	15.813	18.991	14.806	17.429	18.127
<b>TOTAL SERVICIOS</b>	861.138	797.642	854.063	825.386	1.055.075	1.099.177
HOMBRES	382.184	355.984	426.562	368.288	479.136	502.647
MUJERES	478.954	441.658	527.501	457.098	575.939	596.530

#### CONTRATOS CONVERTIDOS EN INDEFINIDOS

	ENERO	FEBRERO	MARZO	ABRIL	MAYO	JUNIO
<b>TOTAL CONTRATOS</b>	80.005	82.630	89.007	72.189	81.471	73.945
HOMBRES	46.901	48.685	51.557	41.282	46.882	43.423
MUJERES	33.104	33.945	37.450	30.907	34.589	30.522
<b>TOTAL AGRICULTURA</b>	1.333	1.612	1.657	1.511	1.836	1.585
HOMBRES	1.019	1.247	1.269	1.184	1.438	1.265
MUJERES	314	365	388	327	398	320
<b>TOTAL INDUSTRIA</b>	12.595	12.584	13.583	10.838	12.372	11.189
HOMBRES	9.221	9.142	9.852	7.795	8.878	8.327
MUJERES	3.374	3.442	3.731	3.043	3.494	2.862
<b>TOTAL CONSTRUCCION</b>	9.191	10.749	11.164	8.813	10.243	10.017
HOMBRES	8.107	9.464	9.893	7.745	9.136	9.011
MUJERES	1.084	1.285	1.271	1.068	1.107	1.006
<b>TOTAL SERVICIOS</b>	56.886	57.685	62.603	51.027	57.020	51.154
HOMBRES	28.554	28.832	30.543	24.558	27.430	24.820
MUJERES	28.332	28.853	32.060	26.469	29.590	26.334

**CONTRATOS**

---

	<b>JULIO</b>	<b>AGOSTO</b>	<b>SEPTIEMBRE</b>	<b>OCTUBRE</b>	<b>NOVIEMBRE</b>	<b>DICIEMBRE</b>
<b>TOTAL CONTRATOS</b>	1.579.994	1.240.146	1.577.570	1.700.393	1.537.534	
HOMBRES	866.462	698.530	868.247	903.322	829.886	
MUJERES	713.532	541.616	709.323	797.071	707.648	
<b>TOTAL AGRICULTURA</b>	111.818	108.745	142.033	162.748	144.520	
HOMBRES	68.448	68.807	86.785	93.640	85.010	
MUJERES	43.370	39.938	55.248	69.108	59.510	
<b>TOTAL INDUSTRIA</b>	100.544	73.513	117.765	109.809	99.319	
HOMBRES	67.687	46.971	75.254	71.502	64.508	
MUJERES	32.857	26.542	42.511	38.307	34.811	
<b>TOTAL CONSTRUCCION</b>	226.024	195.063	270.559	251.954	234.617	
HOMBRES	211.036	183.686	254.685	233.933	218.091	
MUJERES	14.988	11.377	15.874	18.021	16.526	
<b>TOTAL SERVICIOS</b>	1.141.608	862.825	1.047.213	1.175.882	1.059.078	
HOMBRES	519.291	399.066	451.523	504.247	462.277	
MUJERES	622.317	463.759	595.690	671.635	596.801	

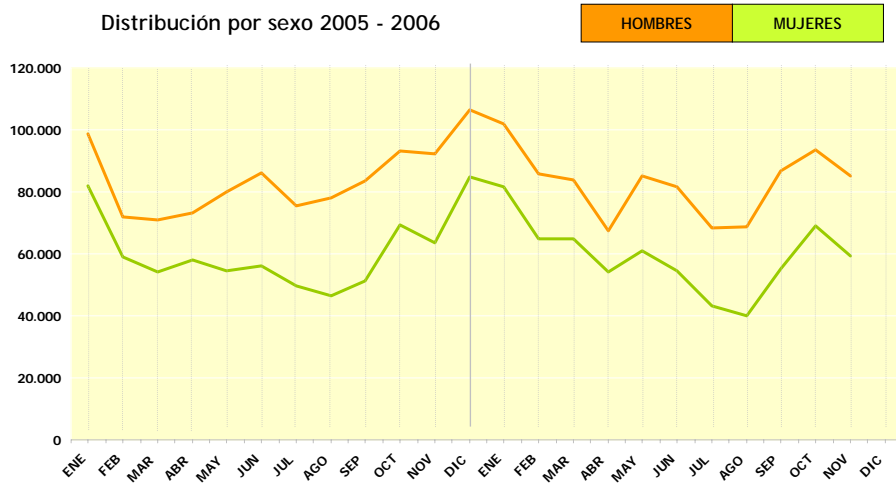
**CONTRATOS CONVERTIDOS EN INDEFINIDOS**

---

	<b>JULIO</b>	<b>AGOSTO</b>	<b>SEPTIEMBRE</b>	<b>OCTUBRE</b>	<b>NOVIEMBRE</b>	<b>DICIEMBRE</b>
<b>TOTAL CONTRATOS</b>	90.898	82.774	97.165	118.799	122.965	
HOMBRES	51.603	46.116	53.802	65.771	70.343	
MUJERES	39.295	36.658	43.363	53.028	52.622	
<b>TOTAL AGRICULTURA</b>	1.436	1.296	1.326	1.689	1.743	
HOMBRES	1.084	1.020	1.065	1.345	1.310	
MUJERES	352	276	261	344	433	
<b>TOTAL INDUSTRIA</b>	14.056	12.030	14.377	17.475	18.426	
HOMBRES	10.040	8.522	10.191	12.367	13.172	
MUJERES	4.016	3.508	4.186	5.108	5.254	
<b>TOTAL CONSTRUCCION</b>	11.688	10.794	12.770	16.045	17.691	
HOMBRES	10.458	9.738	11.493	14.314	16.027	
MUJERES	1.230	1.056	1.277	1.731	1.664	
<b>TOTAL SERVICIOS</b>	63.718	58.654	68.692	83.590	85.105	
HOMBRES	30.021	26.836	31.053	37.745	39.834	
MUJERES	33.697	31.818	37.639	45.845	45.271	

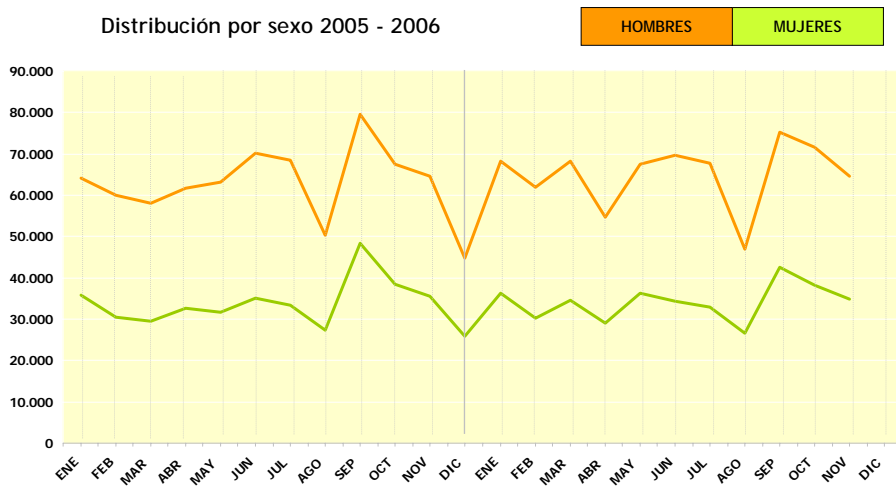
## AGRICULTURA

Distribución por sexo 2005 - 2006



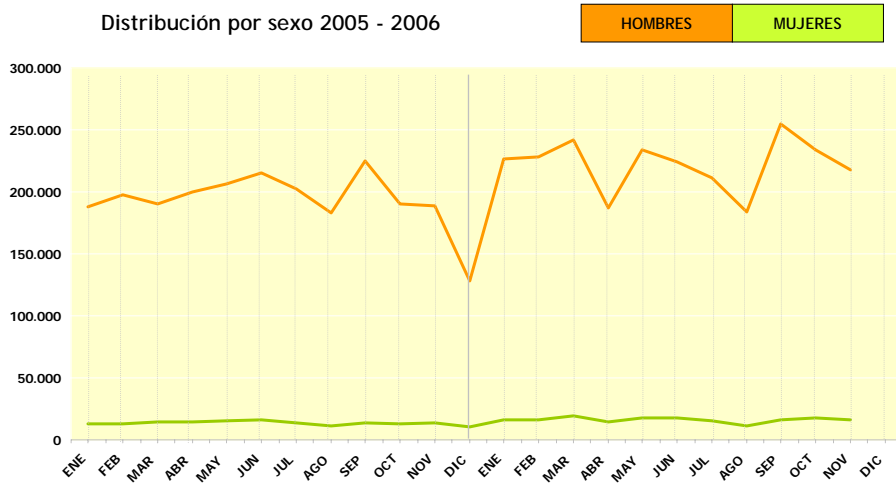
## INDUSTRIA

Distribución por sexo 2005 - 2006



## CONSTRUCCIÓN

Distribución por sexo 2005 - 2006



## SERVICIOS

Distribución por sexo 2005 - 2006

