

ESTADÍSTICA DE

CONTRATOS

VOLUMEN PRIMERO

DATOS DEL MES

Septiembre 2006



ESTADISTICA DE CONTRATOS

**SEPTIEMBRE 2006
VOLUMEN PRIMERO**

DATOS DEL MES

**SUBDIRECCION GENERAL DE
INFORMATICA Y ESTADISTICA**

**SERVICIO PUBLICO
DE EMPLEO ESTATAL**

**MINISTERIO DE TRABAJO
Y ASUNTOS SOCIALES**

VOLUMEN PRIMERO

DATOS DEL MES

- I. **FUENTES DE INFORMACIÓN**
- II. **TIPOS DE CONTRATACIÓN**
- III. **VARIABLES OBSERVADAS**
- IV. **RESUMEN**
 - 1. De los últimos seis años
 - 2. De los meses del año por tipo de contrato
 - 3. De los meses del año por sexo y sector de actividad económica
- V. **TABLAS ESTADÍSTICAS**

DATOS NACIONALES

- 1. **Contratos de trabajo por tipo de contrato, total contratos, contratos convertidos en Indefinidos y Adscripciones en Colaboración Social**
 - 1.1M Por sexo
- 2. **Contratos de trabajo por tipo de contrato y sexo**
 - 2.1M Según edad
 - 2.2M Según nivel de estudios terminados
 - 2.3M Por subgrupo principal de ocupación del puesto. Ambos sexos
 - 2.3.1M Por subgrupo principal de ocupación del puesto. Hombres
 - 2.3.2M Por subgrupo principal de ocupación del puesto. Mujeres
 - 2.4M Por sector y división de actividad económica. Ambos sexos
 - 2.4.1M Por sector y división de actividad económica. Hombres
 - 2.4.2M Por sector y división de actividad económica. Mujeres
 - 2.5M Según número de trabajadores de la empresa contratante
 - 2.6M Según duración
 - 2.7M Según tipo de jornada
- 3. **Contratos de trabajo en Agricultura por tipo de contrato y sexo**
 - 3.1M Según edad
 - 3.2M Según nivel de estudios terminados
 - 3.3M Según grupo principal de ocupación del puesto
 - 3.4M Según duración
- 4. **Contratos de trabajo en Industria por tipo de contrato y sexo**
 - 4.1M Según edad
 - 4.2M Según nivel de estudios terminados
 - 4.3M Según grupo principal de ocupación del puesto
 - 4.4M Según duración
- 5. **Contratos de trabajo en Construcción por tipo de contrato y sexo**
 - 5.1M Según edad
 - 5.2M Según nivel de estudios terminados
 - 5.3M Según grupo principal de ocupación del puesto
 - 5.4M Según duración
- 6. **Contratos de trabajo en Servicios por tipo de contrato y sexo**
 - 6.1M Según edad
 - 6.2M Según nivel de estudios terminados
 - 6.3M Según grupo principal de ocupación del puesto
 - 6.4M Según duración
- 7. **Contratos de trabajo iniciales según duración y jornada por tipo de contrato y sexo**
 - 7.1M Mes

8. **Total contratos de trabajo iniciales y contratos convertidos en indefinidos por edad y sexo**
 - 8.1M Según nivel de estudios terminados
 - 8.2M Según gran grupo de ocupación del puesto.
 - 8.3M Según sección de actividad económica
 - 8.4M Según duración del contrato
 - 8.5M Según número de trabajadores de la empresa

9. **Total contratos de trabajo iniciales y contratos convertidos en indefinidos por nivel de estudios terminados y sexo**
 - 9.1M Según gran grupo de ocupación del puesto
 - 9.2M Según sección de actividad económica
 - 9.3M Según duración del contrato
 - 9.4M Según número de trabajadores de la empresa

10. **Total contratos de trabajo iniciales y contratos convertidos en indefinidos por gran grupo de ocupación del puesto y sexo**
 - 10.1M Según sección de actividad económica
 - 10.2M Según duración del contrato
 - 10.3M Según número de trabajadores de la empresa

11. **Total contratos de trabajo iniciales y contratos convertidos en indefinidos por sección de actividad económica y sexo**
 - 11.1M Según duración del contrato
 - 11.2M Según número de trabajadores de la empresa

12. **Total contratos de trabajo iniciales y contratos convertidos en indefinidos por duración del contrato y sexo**
 - 12.1M Según número de trabajadores de la empresa

13. **Contratos por tipo de jornada y modalidad.**
 - 13.1M Según duración del contrato Ambos sexos
 - 13.1.1M Según duración del contrato Hombres
 - 13.1.2M Según duración del contrato Mujeres
 - 13.2M Según nivel de estudios terminados
 - 13.3M Según edad. Ambos sexos
 - 13.3.1M Según edad. Hombres
 - 13.3.2M Según edad. Mujeres

14. **Contratos Indefinidos y Temporales acogidos a Medidas de Fomento de la Contratación**
 - 14.1M Según tipo de contrato por colectivo de bonificación y sexo
 - 14.2M Según tipo de contrato por colectivo de fomento de la contratación indefinida y sexo

15. **Prórrogas de contratos de trabajo por tipo de contrato y sexo**
 - 15.1M Según edad
 - 15.2M Según nivel de estudios terminados
 - 15.3M Según grupo principal de ocupación
 - 15.4M Según sector de actividad económica
 - 15.5M Según duración de la prórroga
 - 15.6M Según número de la prórroga

16. **Contratos de trabajo convertidos en indefinidos por tipo de contrato y sexo**
 - 16.1M Según edad
 - 16.2M Según nivel de estudios terminados
 - 16.3M Según gran grupo de ocupación del puesto
 - 16.4M Según sección de actividad económica
 - 16.5M Según duración del contrato de origen hasta su conversión
 - 16.6M Según tipo de jornada

DATOS POR COMUNIDADES AUTÓNOMAS Y PROVINCIAS

17. **Total contratos de trabajo, total contratos convertidos en Indefinidos y Adscripciones en Colaboración Social**
 - 17.1M Según sexo

- 18. Contratos de trabajo según tipo de contrato**
 - 18.1M Ambos sexos
 - 18.1.1M Hombres
 - 18.1.2M Mujeres
 - 18.2M En Agricultura. Ambos sexos
 - 18.2.1M En Agricultura. Hombres
 - 18.2.2M En Agricultura. Mujeres
 - 18.3M En Industria. Ambos sexos
 - 18.3.1M En Industria. Hombres
 - 18.3.2M En Industria. Mujeres
 - 18.4M En Construcción. Ambos sexos
 - 18.4.1M En Construcción. Hombres
 - 18.4.2M En Construcción. Mujeres
 - 18.5M En Servicios. Ambos sexos
 - 18.5.1M En Servicios. Hombres
 - 18.5.2M En Servicios. Mujeres

- 19. Total contratos de trabajo por ocupación y actividad económica**
 - 19.1M Según grupo principal de ocupación del puesto. Ambos sexos
 - 19.1.1M Según grupo principal de ocupación del puesto. Hombres
 - 19.1.2M Según grupo principal de ocupación del puesto. Mujeres
 - 19.2M Según sección de actividad económica. Ambos sexos
 - 19.2.1M Según sección de actividad económica. Hombres
 - 19.2.2M Según sección de actividad económica. Mujeres

- 20. Contratos Indefinidos Ordinarios**
 - 20.1M Según sexo y edad
 - 20.2.M Según sexo y tipo de jornada

- 21. Contratos Indefinidos Fomento del Empleo**
 - 21.1M Según sexo y edad
 - 21.2M Según sexo y tipo de jornada

- 22. Contratos Minusválidos**
 - 22.1M Según sexo y edad
 - 22.2M Según sexo y tipo de jornada

- 23. Contratos de Obra o Servicio**
 - 23.1M Según sexo y edad
 - 23.2M Según duración
 - 23.3M Según sexo y tipo de jornada

- 24. Contratos Eventuales por circunstancias de la producción**
 - 24.1M Según sexo y edad
 - 24.2M Según duración
 - 24.3M Según sexo y tipo de jornada

- 25. Contratos de Interinidad**
 - 25.1M Según sexo y edad
 - 25.2M Según duración
 - 25.3M Según sexo y tipo de jornada

- 26. Contratos Temporal de Minusválidos**
 - 26.1M Según sexo y edad
 - 26.2M Según duración
 - 26.3M Según sexo y tipo de jornada

- 27. Contratos Temporal de Inserción**
 - 27.1M Según sexo y edad
 - 27.2M Según duración
 - 27.3M Según sexo y tipo de jornada

- 28. Contratos de Relevo**
 - 28.1M Según sexo y edad
 - 28.2M Según duración
 - 28.3M Según sexo y tipo de jornada

- 29. Contratos por Jubilación Parcial**
 - 29.1M Según sexo y edad
 - 29.2M Según duración

- 30. Contratos de Sustitución por jubilación a los 64 años**
 - 30.1M Según sexo y edad
 - 30.2M Según duración

- 31. Contratos en Prácticas**
 - 31.1M Según sexo y edad
 - 31.2M Según duración
 - 31.3M Según sexo y tipo de jornada

- 32. Contratos de Formación**
 - 32.1M Según sexo y edad
 - 32.2M Según duración

- 33. Otros contratos no contemplados anteriormente**
 - 33.1M Según sexo y edad
 - 33.2M Según duración
 - 33.3M Según sexo y tipo de jornada

- 34. Prórrogas de contratos de trabajo**
 - 34.1M Según tipo de contrato
 - 34.2M Según duración de la prórroga
 - 34.3M Según sexo, edad y sector de actividad económica

- 35. Contratos convertidos en indefinidos**
 - 35.1M Según tipo de contrato. Ambos sexos
 - 35.1.1M Según tipo de contrato. Hombres
 - 35.1.2M Según tipo de contrato. Mujeres
 - 35.2M Según sexo y tipo de jornada
 - 35.3M Según grupo principal de ocupación del puesto
 - 35.4M Según sección de actividad económica
 - 35.5M Según duración del contrato de origen hasta su conversión

- 36. Tipos de contratos convertidos en indefinidos**
 - 36.1M Obra o servicio según sexo y edad
 - 36.2M Eventuales por circunstancias de la producción según sexo y edad
 - 36.3M Interinidad según sexo y edad
 - 36.4M Temporales de Inserción según sexo y edad
 - 36.5M Temporales de minusválidos según sexo y edad
 - 36.6M Sustitución por jubilación a los 64 años según sexo y edad
 - 36.7M Prácticas según sexo y edad
 - 36.8M Relevo según sexo y edad
 - 36.9M Formación según sexo y edad
 - 36.10M Otros contratos según sexo y edad

- 37. Adscripciones temporales en Colaboración Social**
 - 37.1M Según sexo y edad
 - 37.2M Según sexo y sector de actividad económica

- 38. Contratos acogidos a Medidas de Fomento de la Contratación**
 - 38.1M Según sexo y edad
 - 38.2M Según colectivo de bonificación
 - 38.3M Según colectivo de contratación

- 39. Contrataciones a colectivos especiales**
 - 39.1M Minusválidos según tipo de contrato
 - 39.2M Trabajadores en riesgo de exclusión social según tipo de contrato
 - 39.3M Minusválidos en CEE según tipo de contrato
 - 39.4M Proyectos de investigación según sexo y edad
 - 39.5M Practicas para investigadores según sexo y edad

- I. FUENTES DE INFORMACION**
- II. MODALIDADES DE CONTRATACION**
- III. VARIABLES OBSERVADAS**
- IV. RESUMEN**
- V. TABLAS ESTADISTICAS**

I. FUENTES DE INFORMACIÓN

Los empresarios están obligados a comunicar a la Oficina Pública de Empleo el contenido de los contratos de trabajo celebrados o las prórrogas de los mismos, deban o no formalizarse por escrito, en los diez días siguientes a su concertación.

La Estadística de Contratos se obtiene de la información contenida en la base de datos corporativa de los Servicios Públicos de Empleo alimentada por las Oficinas de Empleo donde se formalizan los registros de los contratos y comunicaciones a y con los registros efectuados directamente por las empresas a través de internet (CONTRAT@). El último día de cada mes se realiza una extracción **por localidad del centro de trabajo** de la que se obtienen los datos para la confección de la Estadística. En los cuadros que ofrecen información por Comunidades Autónomas y provincias se ha añadido una línea de **Extranjero** donde se informa de aquellos contratos cuyo centro de trabajo está fuera del territorio nacional.

En cada mes se contabilizan los contratos introducidos en la base de datos durante ese período de tiempo con independencia de cuándo fue presentado el contrato, por lo que, en un mes determinado, pueden incluirse contratos registrados con anterioridad y que, por causas técnicas o de otra índole, no pudieron ser incluidos en su día en la base de datos.

La información que se ofrece en la Estadística de Contratos se agrupa en: **contratos iniciales, contratos convertidos en indefinidos y prórrogas de contratos** que son analizadas según las siguientes variables: **edad** del trabajador, **nivel de estudios terminados, ocupación contratada** a un nivel de subgrupo principal, **actividad económica** hasta un nivel de desagregación de división, **tipo de jornada, número de trabajadores de la empresa, duración y ámbito geográfico**, a nivel estatal, por Comunidades Autónomas y provincias.

En los contratos acogidos a medidas de fomento del empleo (según Ley 12/2001) se diferencian los que afectan a colectivos **bonificados** y a los **colectivos de fomento de la contratación indefinida**, así como los temporales formalizados con otros **colectivos especiales**.

También incorpora información sobre **adscripciones temporales en Colaboración social** que, sin ser contrataciones, suponen la realización de trabajos para las Administraciones Públicas de trabajadores perceptores de prestaciones por desempleo, sin pérdida de las mismas.

II. TIPOS DE CONTRATACIÓN

Los distintos tipos de contratación que aparecen en las tablas estadísticas se agrupan en: **contratos iniciales** cuando se inicia la relación laboral; **conversiones en indefinidos** son la transformación de otros contratos ya existentes de duración temporal y **prórrogas de contratos** que han finalizado su duración inicial.

A continuación, se detalla cada una de ellos con una breve descripción de sus principales características seguida de la normativa básica por la que se rigen. Una información mas amplia se puede obtener en el servidor de internet del INEM (www.inem.es, seleccionar contratos) o en la Guía Laboral y de Asuntos sociales (Ministerio de Trabajo y Asuntos Sociales).

Contratos iniciales:

Indefinido ordinario: El concertado sin establecer límites de tiempo a la prestación de servicios con jornada a tiempo completo, parcial o fijo discontinuo. (*R.D.L.G. 1/95 y Ley 12/2001*)

Indefinido de fomento de empleo: Contrato de duración indefinida y jornada completa, parcial o fijo discontinuo, orientado a incentivar la contratación de trabajadores desempleados. (*Ley 12/2001*)

Indefinido minusválidos: Contrato de duración indefinida dirigido a la integración laboral de trabajadores minusválidos y que puede ser de jornada completa o a tiempo parcial. (*R.D. 1451/83, modificación por R.D. 4/99 y Ley 12/01*)

Obra o servicio: Son los concertados para la realización de obras o servicios determinados, en jornada completa o parcial, en la actividad de la empresa y cuya duración es temporal. (*Artº 15 del Estatuto de los Trabajadores, R.D. 2720/98 y Ley 12/2001*)

Eventual por circunstancias de la producción: Contratos de duración temporal, en jornada completa o parcial, para atender las exigencias circunstanciales del mercado. (*Artº 15 del Estatuto de los Trabajadores, R.D. 2720/98 y Ley 12/2001*)

Interinidad: Contrato de duración temporal para sustituir a un trabajador con derecho a reserva de puesto, en jornada completa o parcial (*Artº 15 del Estatuto de los Trabajadores, R.D. 2720/98 y Ley 12/2001*)

Temporal para minusválidos: Contrato temporal de doce meses a tres años, con jornada completa o parcial, para trabajadores minusválidos. (*Ley 42/94, Real Decreto-Ley 13/96, Disposición Adicional Sexta y Ley 12/2001*).

Temporal de inserción: Contrato de duración determinada, en jornada completa o parcial, celebrados con trabajadores inscritos en las Oficinas de Empleo para participar en programas públicos para la realización de obras y servicios de interés general y social (*Ley 12/2001*)

Relevo: Contrato de duración indefinida o hasta el momento de la jubilación del trabajador al que sustituye por jubilación parcial, con jornada parcial o completa (*Ley 14/00 y Ley 12/01*)

Jubilación parcial: Contrato de duración determinada y jornada parcial, complementario del de Relevo, que se firma con el trabajador que se jubila parcialmente (*Ley 12/2001*)

Contrato de sustitución por jubilación a los 64 años: Para trabajadores desempleados que sustituyan a otros trabajadores que anticipan la edad de jubilación en un año. (*R.D. 1194/85, Ley 14/00 y Ley 12/2001*)

Contrato en prácticas: Destinados a completar la formación de trabajadores con títulos universitarios o de formación profesional. Son contratos de duración temporal, con jornada a tiempo parcial o completa, indistintamente. (*Artº 11 del Estatuto de los Trabajadores, R.D. 488/98*)

Contrato para la formación: Destinado a los jóvenes de 16 a 21 años, o mayores incluidos en alguno de los colectivos detallados en el Artículo Primero de la Ley 12/2001, para la adquisición por parte del trabajador de la cualificación necesaria para el desempeño de un oficio o puesto de trabajo concreto. (*Artº 11 del Estatuto de los Trabajadores, R.D. 488/98 y Ley 12/2001*)

Otros contratos: Son los registrados pertenecientes a modalidades no especificadas anteriormente y/o pertenecientes a regímenes especiales de contratación, tales como los de artistas, servicio doméstico, mercantiles, etc... Se incluyen también los contratos que, perteneciendo o presentándose según las modalidades existentes, adolecen de algún defecto formal o incumplen algún requisito básico en el momento de su introducción en la base de datos, permaneciendo en este apartado estadísticamente aunque con posterioridad hubieran sido subsanados sus defectos de forma.

Contratos convertidos en indefinidos:

Bajo este concepto se indican los contratos por tiempo determinado que, al amparo de la normativa en vigor, son transformados en indefinidos.

Los contratos susceptibles de ser convertidos en indefinidos son:

- Contrato de obra o servicio
- Contrato de eventuales por circunstancias de la producción
- Contrato de interinidad
- Contrato temporal de inserción
- Contrato temporal minusválidos
- Contrato de sustitución por jubilación a los 64 años
- Contrato en prácticas
- Contrato de relevo
- Contrato de formación
- Otros contratos

Prórrogas:

Algunos contratos de duración temporal, una vez finalizada su duración inicial, pueden prorrogarse. El número de prórrogas que admite un contrato depende de su tipología. Son los siguientes:

- Contrato de obra o servicio
- Contrato de eventuales por circunstancias de la producción
- Contrato de interinidad
- Contrato temporal para minusválidos
- Contrato temporal de inserción
- Contrato de relevo
- Contrato de sustitución por jubilación a los 64 años
- Jubilación parcial
- Contrato en prácticas
- Contrato de formación
- Otros contratos

Medidas de Fomento del Empleo

Pretenden la contratación indefinida o temporal, o conversión de determinados contratos temporales en indefinidos, de diferentes colectivos de trabajadores mediante la concesión de ayudas económicas e incentivos fiscales y/o bonificaciones en las cotizaciones a la Seguridad Social.

Para los contratos indefinidos susceptibles de bonificación se ofrece información de los siguientes colectivos:

- Mujeres desempleadas de 16 a 45 años
- Mujeres en profesiones en que están subrepresentadas
- Desempleados inscritos 6 meses o más
- Desempleados mayores de 45 a 55 años
- Desempleados mayores de 55 a 65 años
- Desempleados perceptores de prestaciones o subsidios por desempleo a los que reste un año o más de percepción
- Desempleados perceptores del subsidio por desempleo incluidos en el REASS
- Desempleados perceptores de Renta Activa de Inserción
- Mujeres contratadas en los 24 meses siguientes al alumbramiento
- Minusválidos
- Trabajadores en riesgo de exclusión social
- Conversión de contratos temporales en indefinidos

Los colectivos afectados por el fomento de la contratación indefinida son:

- Desempleados mayores de 45 años
- Minusválidos
- Jóvenes desde 16 a 30 años, ambos inclusive
- Mujeres en profesiones en que están subrepresentadas
- Desempleados inscritos 6 meses o más
- Conversión de contratos temporales en indefinidos

También se ofrece información de las contrataciones temporales que favorecen a los siguientes colectivos especiales:

- Minusválidos
- Trabajadores en riesgo de exclusión social
- Minusválidos en CEE
- Personal investigador, científico o técnico (Proyectos de investigación)
- Doctores (Prácticas en proyectos de investigación)

Adscripciones temporales en Colaboración Social:

Las adscripciones en trabajos temporales de colaboración social tienen como objetivo mantener la actividad laboral de trabajadores perceptores de prestaciones por desempleo, sin pérdida de ellas, en la realización de trabajos para las Administraciones Públicas u otras entidades. (*Real Decreto 1445/82 y Real Decreto 1809/86*)

III. VARIABLES OBSERVADAS

1) Duración del contrato

La duración del contrato se calcula por diferencia entre la fecha de fin del contrato y su fecha de inicio. Cuando no se conoce la fecha de finalización son agrupados bajo el epígrafe de **indeterminados**, si su duración es de carácter temporal.

Para los contratos convertidos en indefinidos o las prórrogas de los contratos temporales se incluyen tablas con la duración total desde el inicio de la relación laboral, es decir la duración total del contrato y las prórrogas que ha tenido el mismo hasta que se registra el hecho objeto de estudio.

Los contratos según la duración son clasificados en indefinidos y temporales:

- **Duración indefinida.**
- **Duración temporal:**
 - Menor o igual a 7 días
 - De mas de 7 días a 15 días
 - ♦ De mas de 15 días a 1 mes
 - ♦ De mas de 1 mes a 3 meses
 - ♦ De mas de 3 meses a 6 meses
 - ♦ De mas de 6 meses a 12 meses
 - ♦ De mas de 12 meses a 18 meses
 - ♦ De mas de 18 meses a 24 meses
 - ♦ Mas de 24 meses
 - ♦ Indeterminada

2) Número de trabajadores de la empresa.

Este dato se distribuye en los siguientes intervalos:

- Menos de 25 trabajadores
- De 26 a 50 trabajadores
- De 51 a 100 trabajadores
- De 101 a 500 trabajadores
- De 501 a 1.000 trabajadores
- De 1001 a 10.000
- De mas de 10.000
- Sin datos

3) Grupos de ocupación

Las claves utilizadas son las correspondientes a la Clasificación Nacional de Ocupaciones aprobada por R.D. 917/94 de 6 de Mayo (CNO-94)

Esta clasificación se estructura en 10 Grandes Grupos, que se identifican con un dígito. Los Grandes Grupos se dividen a su vez en 19 Grupos Principales identificados con letras; cada Gran Grupo puede subdividirse en uno o de mas Grupos Principales. El siguiente nivel está constituido por 65 Subgrupos Principales identificados con dos dígitos.

| GG | GP | SP | Concepto |
|----|----|----|--|
| 1 | A | 10 | Dirección de Empresas y de las Administraciones Públicas Dirección de las Administraciones Públicas y de Empresas de 10 o más asalariados Poder ejecutivo y legislativo y Dirección de las Administraciones Públicas, Dirección de Organizaciones de interés |
| | | 11 | Dirección de empresas de 10 o más asalariados |
| | B | 12 | Gerencia de empresas con menos de 10 asalariados Gerencia de empresas de comercio con menos de 10 asalariados |
| | | 13 | Gerencia de empresas de hostelería y restauración con menos de 10 asalariados |
| | | 14 | Gerencia de otras empresas con menos de 10 asalariados |
| | C | 15 | Gerencia de empresas sin asalariados Gerencia de empresas de comercio sin asalariados |
| | | 16 | Gerencia de empresas de hostelería sin asalariados |
| | | 17 | Gerencia de otras empresas sin asalariados |
| 2 | | | Técnicos y Profesionales científicos e intelectuales |
| | D | 20 | Profesiones asociadas a titulaciones de 2º y 3º ciclo universitario y afines Profesiones asociadas en ciencias físicas, químicas, matemáticas e ingeniería |
| | | 21 | Profesiones asociadas en ciencias naturales y sanidad |
| | | 22 | Profesiones asociadas en la enseñanza |
| | | 23 | Profesionales del derecho |
| | | 24 | Profesionales de organización, ciencias sociales y humanas |
| | | 25 | Escritores, artistas y otras profesiones asociadas |
| | E | 26 | Profesiones asociadas a una titulación de primer ciclo universitario y afines Profesiones asociadas en ciencias físicas, químicas, matemáticas e ingeniería |
| | | 27 | Profesiones asociadas en ciencias naturales y sanidad, excepto ópticos, fisioterapeutas y asimilados |
| | | 28 | Profesiones asociadas en la enseñanza |
| | | 29 | Otras profesiones asociadas a una titulación |
| 3 | | | Técnicos y profesionales de apoyo |
| | F | 30 | Técnicos y profesionales de apoyo Técnicos de ciencias físicas, químicas e ingeniería |
| | | 31 | Técnicos de ciencias naturales y sanidad |
| | | 32 | Técnicos en educación infantil, instructores de vuelo, navegación y conducción de vehículos |
| | | 33 | Profesionales de apoyo en operaciones financieras y comerciales |
| | | 34 | Profesionales de apoyo en gestión administrativa |
| | | 35 | Otros profesionales de apoyo |
| 4 | | | Empleados de tipo administrativo |
| | G | 40 | Empleados de tipo administrativo Empleados en servicios contables, financieros y de servicios de apoyo a la producción y al transporte |
| | | 41 | Empleados de biblioteca, servicios de correos y asimilados |
| | | 42 | Operadores de máquinas de oficinas |
| | | 43 | Auxiliares administrativos sin tareas de atención al público no clasificados anteriormente |
| | | 44 | Auxiliares administrativos con tareas de atención al público no clasificados anteriormente |
| | | 45 | Empleados en trato directo con el público en agencias de viajes, recepcionistas y telefonistas |
| | | 46 | Cajeros, taquilleros y otros asimilados en trato directo con el público |
| 5 | | | Trabajadores de servicios de restauración, personales, protección y vendedores de comercio |
| | H | 50 | Trabajadores de servicios de restauración y servicios personales Trabajadores de servicios de restauración |
| | | 51 | Trabajadores de servicios personales |

| | | |
|----------|----|---|
| J | | Trabajadores de los servicios de protección y seguridad |
| | 52 | Trabajadores de los servicios de protección y seguridad |
| K | | Dependientes de comercio y asimilados |
| | 53 | Dependientes de comercio y asimilados |
| 6 | | Trabajadores cualificados en la agricultura y en la pesca |
| L | | Trabajadores cualificados en la agricultura y en la pesca |
| | 60 | Trabajadores cualificados en actividades agrícolas |
| | 61 | Trabajadores cualificados en actividades ganaderas |
| | 62 | Trabajadores cualificados en otras actividades agrarias |
| | 63 | Pescadores y trabajadores cualificados en actividades piscícolas. |
| 7 | | Artesanos y trabajadores cualificados de industrias manufactureras, la construcción y la minería, excepto operadores de instalaciones y maquinaria |
| M | | Trabajadores cualificados en la construcción, excepto operadores de maquinaria |
| | 70 | Encargados de obra y otros encargados de la construcción |
| | 71 | Trabajadores en obras estructurales de construcción y asimilados |
| | 72 | Trabajadores de acabado de construcciones y asimilados, pintores y otros asimilados |
| N | | Trabajadores cualificados de las industrias extractivas, de la metalurgia, la construcción de maquinaria y asimilados |
| | 73 | Encargados en la metalurgia y jefes de talleres mecánicos |
| | 74 | Trabajadores de industrias extractivas |
| | 75 | Soldadores, chapistas, montadores estructuras metálicas, herreros, elaboradores de herramientas y asimilados |
| | 76 | Mecánicos y ajustadores de maquinaria y equipos eléctricos y electrónicos |
| P | | Trabajadores cualificados de artes gráficas, textil y confección, elaboración de alimentos, ebanistas, artesanos y otros asimilados |
| | 77 | Mecánicos de precisión de metales, artes gráficas, ceramistas, vidrieros y artesanos de la madera, textil y del cuero |
| | 78 | Trabajadores de la industria de alimentación, bebidas y tabaco |
| | 79 | Trabajadores de la madera, ebanistas, industria textil, confección, piel, cuero, calzados y asimilados |
| 8 | | Operadores de maquinaria e instalaciones, montadores |
| Q | | Operadores de instalaciones industriales de maquinaria fija, montadores y ensambladores |
| | 80 | Jefes de equipo y encargados de instalaciones industriales fijas |
| | 81 | Operadores de instalaciones industriales fijas y asimilados |
| | 82 | Encargado de operadores de máquinas fijas |
| | 83 | Operadores de máquinas fijas |
| | 84 | Montadores y ensambladores |
| R | | Conductores y operadores de maquinaria móvil |
| | 85 | Maquinistas de locomotora, operador de maquinaria agrícola y equipos pesados móviles y marinos |
| | 86 | Conductores de vehículos para transporte urbano o por carretera |
| 9 | | Trabajadores no cualificados |
| S | | Trabajadores no cualificados en servicios, excepto transportes |
| | 90 | Trabajadores no cualificados en el comercio |
| | 91 | Empleados domésticos y personal de limpieza de interior de edificios |
| | 92 | Conserjes de edificios, limpiacristales y vigilantes |
| | 93 | Otros trabajadores no cualificados en otros servicios |
| T | | Peones de agricultura, pesca, construcción, industria manufacturera y transportes |
| | 94 | Peones agropecuarios y pesca |
| | 95 | Peones de minería |
| | 96 | Peones de la construcción |
| | 97 | Peones de industrias manufactureras |
| | 98 | Peones de transporte y descargadores |

0 **Fuerzas armadas**
U **Fuerzas armadas**
00 Fuerzas armadas

4) Actividad económica:

La actividad económica reflejada en las tablas es la de la empresa contratante.

Las codificaciones utilizadas son las correspondientes a la Clasificación Nacional de Actividades Económicas aprobada por R.D. 1560/92, de 18 de diciembre (CNA-93).

Esta clasificación se compone de 17 Secciones, codificadas alfabéticamente desde la A a la Q, y subdivididas en 60 Divisiones codificadas numéricamente a dos dígitos, que con respecto a su codificación no guardan ninguna relación con la sección. A efectos prácticos, en las publicaciones se han mantenido los cuatro sectores de Actividad Económica tradicionales.

A Agricultura, ganadería, caza y silvicultura

- 01 Agricultura, ganadería, caza y actividades de los servicios relacionados con los mismos.
- 02 Silvicultura, Explotación forestal y actividades de los servicios relacionados con los mismos.

B Pesca

- 05 Pesca, acuicultura y actividades de los servicios relacionados con los mismos.

C Industrias extractivas

- 10 Extracción y aglomeración de antracita, hulla, lignito y turba
- 11 Extracción de crudos de petróleo y gas natural. Actividades de los servicios relacionados con las explotaciones petrolíferas y de gas, excepto actividades de prospección
- 12 Extracción de minerales de Uranio y Torio
- 13 Extracción de minerales metálicos
- 14 Extracción de minerales no metálicos ni energéticos

D Industria manufacturera

- 15 Industria de productos alimenticios y bebidas
- 16 Industria del Tabaco
- 17 Industria textil
- 18 Industria de la confección y de la peletería
- 19 Preparación, curtido y acabado del cuero. Fabricación de artículos de marroquinería y zapatería
- 20 Industria de la madera y del corcho, excepto muebles, cestería y espartería
- 21 Industria del papel
- 22 Edición, artes gráficas y reproducción de soportes grabados
- 23 Coquerías, refinado del petróleo y tratamiento de combustibles nucleares
- 24 Industria Química
- 25 Fabricación de productos del caucho y materias plásticas
- 26 Fabricación de otros productos minerales no metálicos
- 27 Metalurgia
- 28 Fabricación de productos metálicos excepto maquinaria y equipo
- 29 Industria de la construcción de maquinaria y equipo mecánico
- 30 Fabricación de máquinas de oficinas y equipos informáticos
- 31 Fabricación de maquinaria y material eléctrico
- 32 Fabricación de material electrónico. Fabricación de equipo y aparatos de radio, televisión y comunicaciones
- 33 Fabricación de equipo e instrumentos médico quirúrgicos, de precisión, óptica y relojería
- 34 Fabricación de vehículos de motor, remolques y semirremolques
- 35 Fabricación de otro material de transporte
- 36 Fabricación de muebles. Otras industrias manufactureras
- 37 Reciclaje

E Producción y Distribución de energía eléctrica, gas y agua

- 40 Producción y distribución de energía eléctrica, gas, vapor y agua caliente
- 41 Captación, depuración y distribución de agua

F Construcción

- 45 Construcción

- G Comercio, Reparación de vehículos de motor, motocicletas y ciclomotores y artículos personales y de uso doméstico**
- 50 Venta, mantenimiento y reparación de vehículos de motor, motocicletas y ciclomotores. Venta al por menor de combustible para vehículos de motor
- 51 Comercio al por mayor e intermediarios de comercio, excepto vehículos de motor y motocicletas
- 52 Comercio al por menor, excepto el comercio de vehículos de motor, motocicletas y ciclomotores. Reparación de efectos personales y enseres domésticos
- H Hostelería**
- 55 Hostelería
- I Transporte, almacenamiento y comunicaciones**
- 60 Transporte terrestre. Transporte por tuberías
- 61 Transporte marítimo
- 62 Transporte aéreo y espacial
- 63 Actividades anexas a los transportes. Actividades de agencias de viajes
- 64 Correos y telecomunicaciones
- J Intermediación financiera**
- 65 Intermediación financiera, excepto seguros y planes de pensiones
- 66 Seguros y planes de pensiones, excepto Seguridad Social Obligatoria
- 67 Actividades auxiliares a la intermediación financiera
- K Actividades inmobiliarias**
- 70 Actividades inmobiliarias
- 71 Alquiler de maquinaria y equipo sin operario, de efectos personales y enseres domésticos
- 72 Actividades informáticas
- 73 Investigación y desarrollo
- 74 Otras actividades empresariales
- L Administración Pública, Defensa y Seguridad Social Obligatoria**
- 75 Administración Pública, Defensa y Seguridad Social Obligatoria
- M Educación**
- 80 Educación
- N Actividades sanitarias y veterinarias. Servicios Sociales**
- 85 Actividades sanitarias y veterinarias. Servicios Sociales
- O Otras actividades sociales y de servicios prestados a la Comunidad. Servicios personales**
- 90 Actividades de saneamiento público
- 91 Actividades asociativas
- 92 Actividades recreativas, culturales y deportivas
- 93 Actividades diversas de servicios personales
- P Hogares que emplean personal doméstico**
- 95 Hogares que emplean personal doméstico
- Q Organismos extraterritoriales**
- 99 Organismos extraterritoriales

Los sectores de actividad económica se obtienen por agrupación de las secciones y divisiones, de la forma siguiente:

| Sectores | Secciones | Divisiones |
|---------------------|-----------|--------------------|
| Agricultura y Pesca | A B | 01, 02 05 |
| Industria | C | 10, 11, 12, 13, 14 |

| | | |
|--------------|---|---|
| | D | 15, 16, 17, 18, 19, 20, 21, 22, 23, 24, 25, 26, 27, 28, 29, 30, 31, 32, 33, 34, 35, 36,37 |
| | E | 40, 41 |
| Construcción | F | 45 |
| Servicios | G | 50, 51, 52 |
| | H | 55 |
| | I | 60, 61, 62, 63, 64 |
| | J | 65, 66, 67 |
| | K | 70, 71, 72, 73, 74 |
| | L | 75 |
| | M | 80 |
| | N | 85 |
| | O | 90, 91, 92, 93 |
| | P | 95 |
| | Q | 99 |

5) Nivel de estudios terminados:

Se indica el nivel de estudio terminados de la persona contratada aplicando la Clasificación Nacional de Educación 2000 (CNED 2000). Clasificación de programas en niveles de formación, publicada en el BOE nº 58, de 8 de Marzo.

| Título | Código |
|---|----------|
| Analfabetos | Z |
| Analfabetos | 80 |
| Educación primaria | B |
| Estudios primarios incompletos | 11 |
| Estudios primarios completos | 12 |
| Enseñanza para la formación e inserción laboral que no precisan de titulación académica de la primera etapa de secundaria para su realización (más de 300 horas) | C |
| Enseñanzas para la formación e inserc.lab que no precisan titul. academ. 1ª etapa | 21 |
| Primera etapa de educación secundaria | D |
| Primera etapa de educ. secun. sin título de graduado escolar o equivalente | 22 |
| Primera etapa de educ. secun. con título de graduado escolar o equivalente | 23 |
| Enseñanzas para la formación e inserción laboral que precisan de titulación de estudios secundarios de primera etapa para su realización (más de 300 horas) | E |
| Enseñanzas para la formac. e inserc. lab. que precisan titul. estudios secund. 1ª etapa | 31 |
| Segunda etapa de educación secundaria | F |
| Enseñanzas de bachillerato | 32 |
| Enseñanzas grado medio de FP específica, artes plásticas y diseño y deportivas | 33 |
| Enseñanzas de grado medio de música y danza | 34 |
| Enseñanzas para la formación e inserción laboral que precisan de titulación de estudios secundarios de segunda etapa para su realización (más de 300 horas) | G |
| Enseñanzas para la formac. e inserc. lab. que precisan titul. estudios secund. 2ª etapa | 41 |
| Enseñanzas de grado superior de formación profesional específica y equivalentes, artes plásticas y diseño y deportivas | H |
| Enseñanzas de grado superior de FP específica y equivalentes | 51 |
| Otras enseñanzas de dos y más años que precisan de título de Bachiller | I |
| Títulos propios de universidades y otras enseñanzas que precisan título de Bachiller | 52 |
| Enseñanzas para la formac. e inserc. lab. que precisan de FP grado superior | 53 |
| Enseñanza universitaria de primer ciclo y segundo ciclo | J |
| Enseñanzas universitarias de primer ciclo y equival. o personas que han aprobado tres cursos completos de una licenciatura o créditos equivalentes | 54 |

| | |
|---|----------|
| Enseñanzas universitarias de primer y segundo ciclo, de sólo segundo ciclo y equival. | 55 |
| Estudios oficiales de especialización profesional | K |
| Estudios oficiales de especialización profesional | 56 |
| Programas de postgrado impartidos por universidades u otras instituciones | 57 |
| Programas de formac. e inserc. lab. que precisan de titulación universitaria | 58 |
| Enseñanza universitaria de tercer ciclo | L |
| Doctorado universitario | 61 |

La distribución de niveles formativos en las tablas estadísticas será la siguiente:

| | |
|------------------------------------|-------------|
| Analfabetos | Z |
| Estudios primarios incompletos | 11 |
| Estudios primarios completos | 12 |
| Estudios secundarios | C+D+E+F+G |
| Programas de formación profesional | C+E+33+34+G |
| Educación general | D+32 |
| Estudios postsecundarios | H+I+J+K+L |
| Técnico-profesional superiores | H+53 |
| Primer ciclo | 54 |
| Segundo y tercer ciclo | 55+L |
| Otros | K+52 |

6) Edad del trabajador.

Se deduce a partir de la fecha de nacimiento del trabajador y es calculada respecto a la fecha de inicio del contrato.

- Menores de 20 años
- De 20 a 24 años
- De 25 a 29 años
- De 30 a 34 años
- De 35 a 39 años
- De 40 a 44 años
- De 45 a 49 años
- De 50 a 54 años
- De 55 a 59 años
- 60 ó de mas años.

7) Tipo de jornada

Se refiere a la pactada en el contrato de trabajo registrado. Se ofrece información sobre:

Jornada Completa: es la jornada ordinaria laboral de la empresa

Jornada Tiempo parcial : es la jornada inferior a la habitual en la empresa

Jornada Fijo discontinuo: se indican los contratos iniciales a trabajadores fijos discontinuos. Los llamamientos posteriores no se contabilizan estadísticamente.

1. RESUMEN DE LOS ULTIMOS SEIS AÑOS

| MODALIDAD DE CONTRATACION | 2000(*) | 2001(*) | 2002 | 2003 | 2004 | 2005 |
|--|------------|------------|------------|------------|------------|------------|
| INDEFINIDO ORDINARIO | 313.869 | 318.478 | 434.341 | 423.732 | 491.648 | 547.449 |
| INDEFINIDO FOMENTO EMPLEO | 421.726 | 253.578 | 300.513 | 283.934 | 305.129 | 285.285 |
| MINUSVÁLIDOS | 11.062 | 12.138 | 8.352 | 8.279 | 9.497 | 10.021 |
| OBRA O SERVICIO | 4.133.772 | 4.075.495 | 5.058.733 | 5.323.303 | 6.057.836 | 6.401.169 |
| EVENTUAL CIRCUNSTANCIAS DE LA PRODUCCIÓN | 4.830.731 | 4.836.729 | 6.233.171 | 6.466.845 | 7.117.436 | 7.487.659 |
| INTERINIDAD | 715.132 | 734.561 | 1.003.414 | 1.067.405 | 1.234.104 | 1.314.449 |
| TEMPORAL MINUSVÁLIDOS | 5.573 | 6.001 | 9.181 | 9.567 | 11.093 | 12.646 |
| TEMPORAL DE INSERCIÓN | - | - | 52.724 | 89.247 | 67.523 | 4.969 |
| RELEVO | - | - | 7.312 | 10.766 | 16.030 | 22.751 |
| JUBILACIÓN PARCIAL | - | - | 6.806 | 10.327 | 15.780 | 21.232 |
| SUSTITUCIÓN JUBILACIÓN 64 AÑOS | 2.754 | 2.194 | 1.497 | 1.135 | 1.684 | 1.697 |
| PRÁCTICAS | 92.279 | 75.762 | 78.195 | 76.471 | 85.845 | 85.577 |
| FORMACIÓN | 119.091 | 121.207 | 126.568 | 125.774 | 126.534 | 120.584 |
| OTROS CONTRATOS | 432.165 | 463.971 | 318.687 | 217.455 | 197.201 | 149.394 |
| TOTAL CONTRATOS INICIALES | 13.609.293 | 13.583.884 | 13.639.494 | 14.114.240 | 15.737.340 | 16.464.882 |
| CONTRATOS CONVERTIDOS EN INDEFINIDOS | 219.626 | 472.600 | 539.754 | 553.823 | 613.444 | 700.083 |
| ADSCRIPCIONES EN COLABORACION SOCIAL | 7.294 | 7.351 | 6.473 | 5.070 | 4.075 | 4.559 |
| T O T A L | 13.836.213 | 14.063.835 | 14.185.721 | 14.673.133 | 16.354.859 | 17.169.524 |

(*)En los años 2000 y 2001 se publicaron, además, datos de los contratos que se relacionan a continuación:

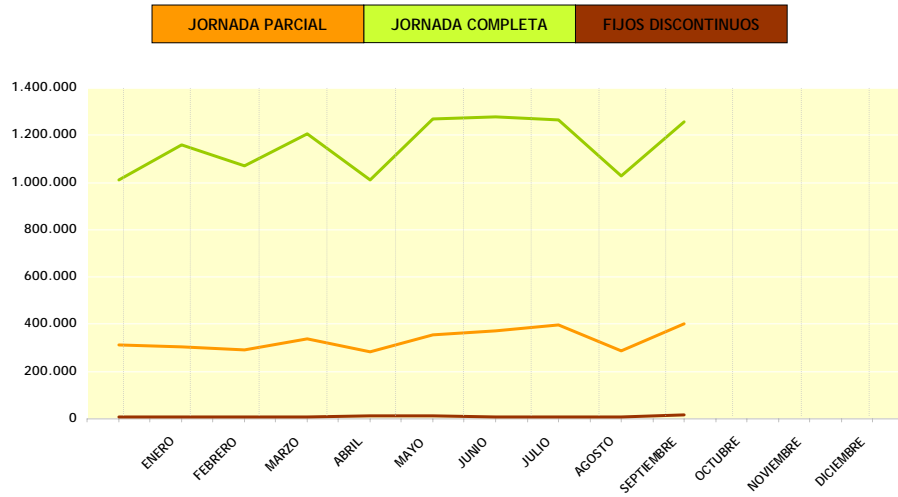
| | Año 2000 | Año 2001 |
|---|-----------|-----------|
| Tiempo Parcial | 2.512.104 | 2.665.284 |
| Minusválidos en C.E.E | 17.837 | 16.920 |
| Trabajadores con riesgo de exclusión social | 1.198 | 1.566 |

2. RESUMEN DE LOS MESES DEL AÑO POR TIPO DE CONTRATO

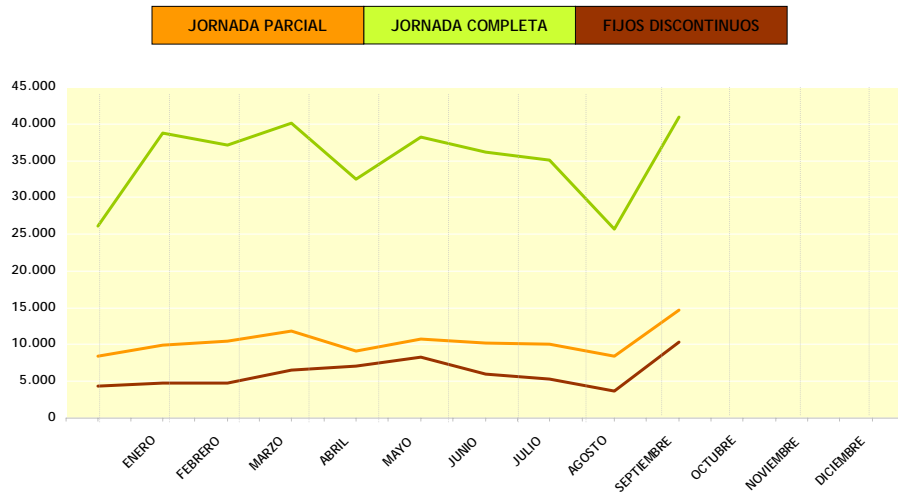
| | ENERO | FEBRERO | MARZO | ABRIL | MAYO | JUNIO |
|--|-----------|-----------|-----------|-----------|-----------|-----------|
| INDEFINIDO ORDINARIO | 53.361 | 52.435 | 58.569 | 48.665 | 57.232 | 52.410 |
| INDEFINIDO FOMENTO EMPLEO | 25.506 | 24.539 | 27.588 | 23.858 | 27.070 | 25.040 |
| MINUSVÁLIDOS | 867 | 953 | 1.102 | 946 | 1.095 | 1.089 |
| OBRA O SERVICIO | 563.703 | 516.783 | 582.056 | 475.035 | 600.726 | 602.686 |
| EVENTUAL CIRCUNSTANCIAS DE LA PRODUCCIÓN | 609.143 | 563.745 | 658.574 | 568.819 | 723.433 | 739.804 |
| INTERINIDAD | 101.633 | 94.855 | 106.276 | 89.133 | 114.422 | 119.494 |
| TEMPORAL MINUSVÁLIDOS | 1.051 | 1.240 | 1.363 | 1.059 | 1.484 | 1.427 |
| TEMPORAL DE INSERCIÓN | 154 | 70 | 25 | 33 | 12 | 158 |
| RELEVO | 2.572 | 2.238 | 142 | 2.177 | 2.489 | 2.717 |
| JUBILACIÓN PARCIAL | 2.584 | 2.084 | 2.544 | 1.997 | 2.332 | 2.520 |
| SUSTITUCIÓN POR JUBILACIÓN 64 AÑOS | 120 | 139 | 2.293 | 128 | 157 | 138 |
| PRÁCTICAS | 7.525 | 7.002 | 7.354 | 5.412 | 6.117 | 8.858 |
| FORMACIÓN | 11.586 | 7.972 | 9.364 | 7.270 | 9.960 | 14.044 |
| OTROS CONTRATOS | 12.729 | 9.979 | 9.259 | 7.492 | 9.566 | 11.423 |
| TOTAL CONTRATOS INICIALES | 1.392.534 | 1.284.034 | 1.466.509 | 1.232.024 | 1.556.095 | 1.581.808 |
| CONTRATOS CONVERTIDOS EN INDEFINIDOS | 80.005 | 82.630 | 89.007 | 72.189 | 81.471 | 73.945 |
| ADSCRIPCIONES EN COLABORACION SOCIAL | 657 | 576 | 368 | 324 | 356 | 342 |
| TOTAL CONTRATOS Y ADSCRIPCIONES | 1.473.196 | 1.367.240 | 1.555.516 | 1.304.537 | 1.637.922 | 1.656.095 |

| | JULIO | AGOSTO | SEPTIEMBRE | OCTUBRE | NOVIEMBRE | DICIEMBRE |
|--|-----------|-----------|------------|---------|-----------|-----------|
| INDEFINIDO ORDINARIO | 50.464 | 37.848 | 65.957 | | | |
| INDEFINIDO FOMENTO EMPLEO | 25.975 | 18.740 | 36.620 | | | |
| MINUSVÁLIDOS | 948 | 635 | 946 | | | |
| OBRA O SERVICIO | 588.793 | 478.899 | 673.534 | | | |
| EVENTUAL CIRCUNSTANCIAS DE LA PRODUCCIÓN | 726.885 | 546.300 | 643.536 | | | |
| INTERINIDAD | 142.591 | 132.300 | 123.288 | | | |
| TEMPORAL MINUSVÁLIDOS | 1.237 | 826 | 1.121 | | | |
| TEMPORAL DE INSERCIÓN | 7 | - | - | | | |
| RELEVO | 2.407 | 1.566 | 3.038 | | | |
| JUBILACIÓN PARCIAL | 2.174 | 1.321 | 2.594 | | | |
| SUSTITUCIÓN POR JUBILACIÓN 64 AÑOS | 128 | 119 | 146 | | | |
| PRÁCTICAS | 11.048 | 4.794 | 9.368 | | | |
| FORMACIÓN | 16.211 | 6.442 | 7.344 | | | |
| OTROS CONTRATOS | 11.126 | 10.356 | 10.078 | | | |
| TOTAL CONTRATOS INICIALES | 1.579.994 | 1.240.146 | 1.577.570 | | | |
| CONTRATOS CONVERTIDOS EN INDEFINIDOS | 90.898 | 82.774 | 97.165 | | | |
| ADSCRIPCIONES EN COLABORACION SOCIAL | 584 | 426 | 371 | | | |
| TOTAL CONTRATOS Y ADSCRIPCIONES | 1.671.476 | 1.323.346 | 1.675.106 | | | |

TOTAL CONTRATOS

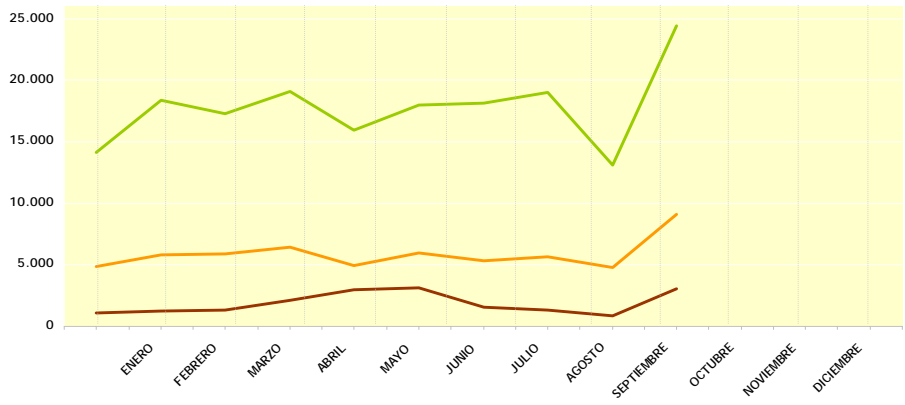


INDEFINIDO ORDINARIO



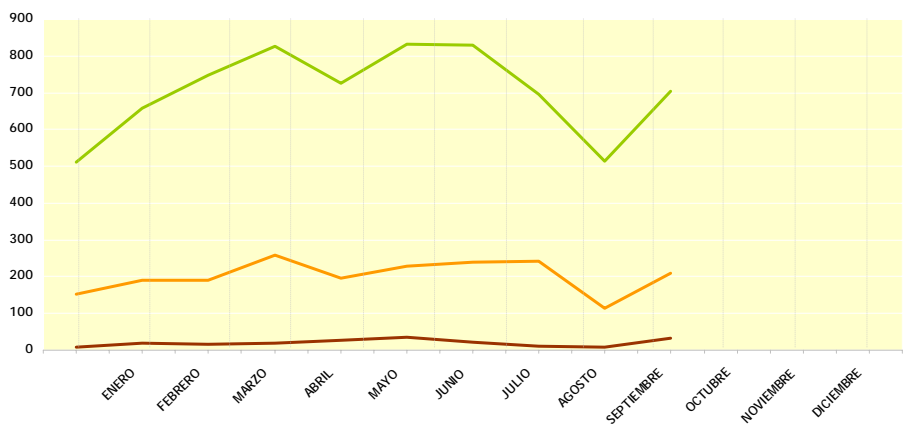
INDEFINIDO FOMENTO EMPLEO

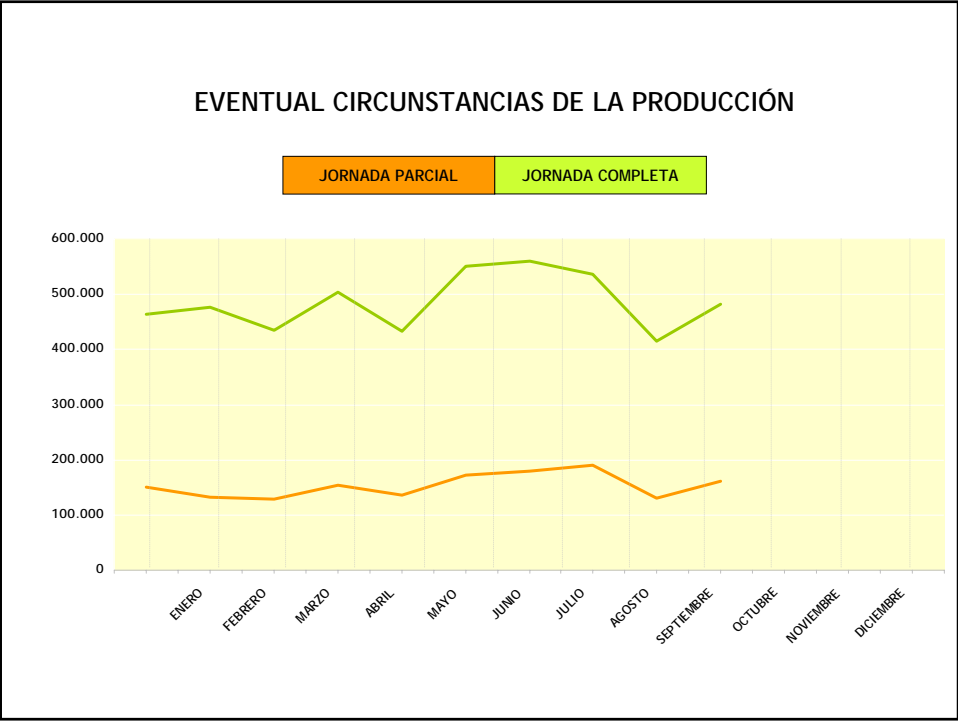
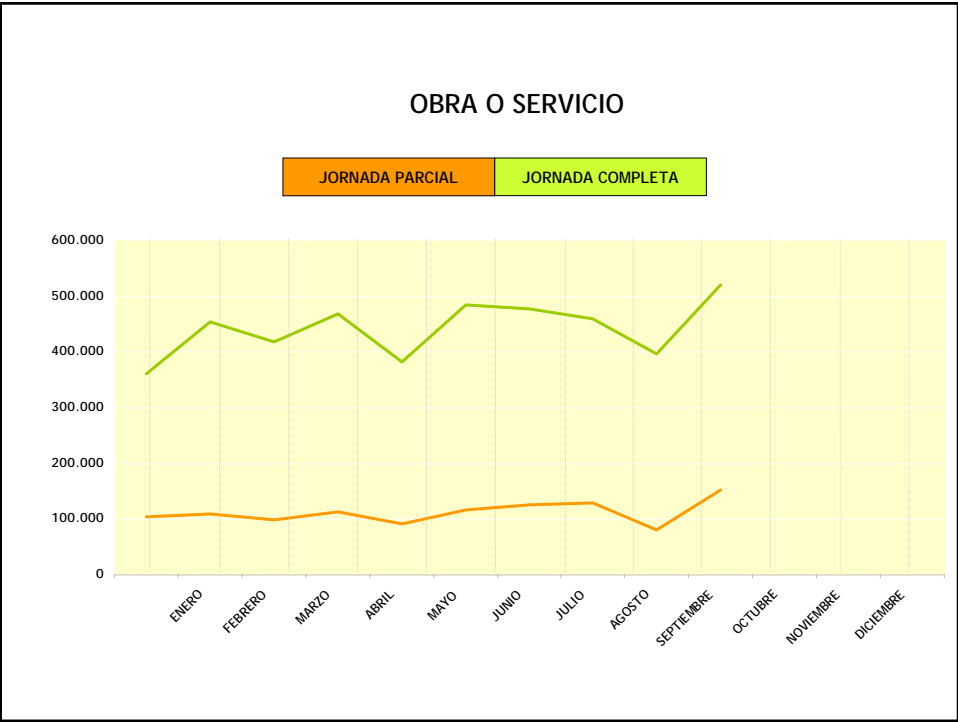
JORNADA PARCIAL JORNADA COMPLETA FIJOS DISCONTINUOS



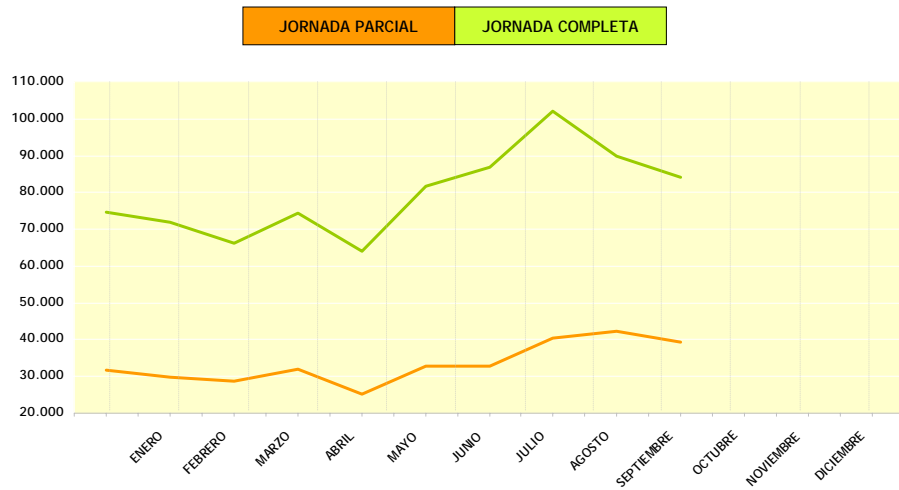
MINUSVÁLIDOS

JORNADA PARCIAL JORNADA COMPLETA FIJOS DISCONTINUOS

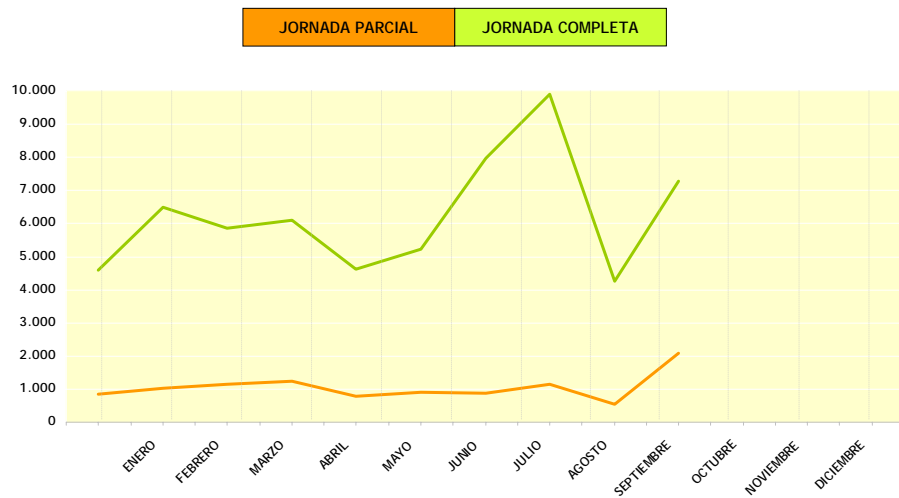




INTERINIDAD

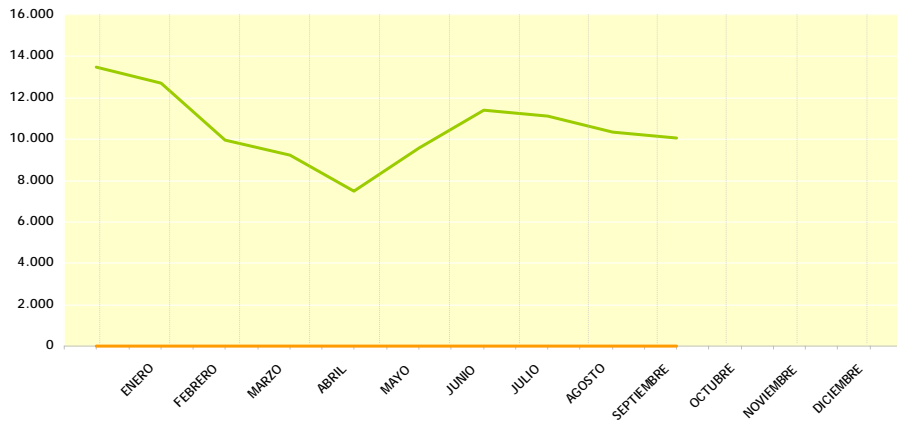


PRACTICAS



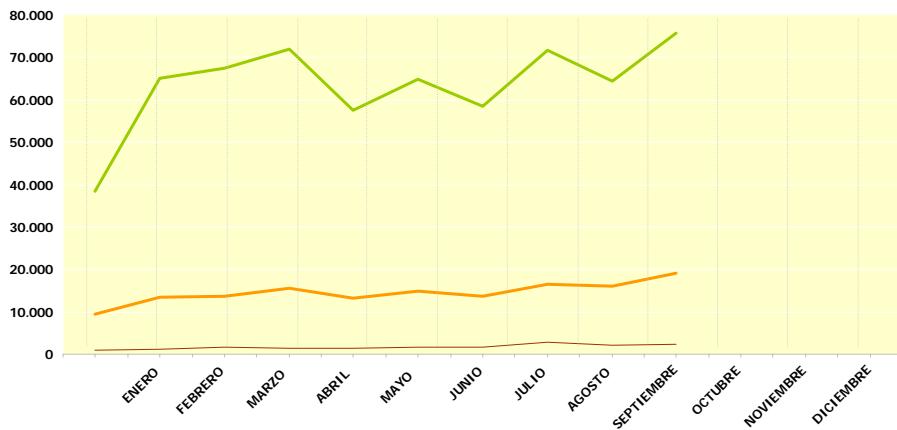
OTROS CONTRATOS

JORNADA PARCIAL JORNADA COMPLETA



CONVERTIDOS EN INDEFINIDOS

JORNADA PARCIAL JORNADA COMPLETA FIJOS DISCONTINUOS



3. RESUMEN DE LOS MESES DEL AÑO POR SEXO Y SECTOR DE ACTIVIDAD ECONOMICA

CONTRATOS

| | ENERO | FEBRERO | MARZO | ABRIL | MAYO | JUNIO |
|---------------------------|-----------|-----------|-----------|-----------|-----------|-----------|
| TOTAL CONTRATOS | 1.392.534 | 1.284.034 | 1.466.509 | 1.232.024 | 1.556.095 | 1.581.808 |
| HOMBRES | 779.172 | 731.613 | 820.754 | 677.098 | 865.696 | 878.070 |
| MUJERES | 613.362 | 552.421 | 645.755 | 554.926 | 690.399 | 703.738 |
| TOTAL AGRICULTURA | 183.702 | 150.652 | 148.593 | 121.467 | 146.046 | 136.192 |
| HOMBRES | 101.981 | 85.838 | 83.822 | 67.383 | 85.192 | 81.533 |
| MUJERES | 81.721 | 64.814 | 64.771 | 54.084 | 60.854 | 54.659 |
| TOTAL INDUSTRIA | 104.569 | 92.019 | 102.827 | 83.520 | 103.566 | 104.109 |
| HOMBRES | 68.300 | 61.883 | 68.335 | 54.582 | 67.389 | 69.687 |
| MUJERES | 36.269 | 30.136 | 34.492 | 28.938 | 36.177 | 34.422 |
| TOTAL CONSTRUCCION | 243.125 | 243.721 | 261.026 | 201.651 | 251.408 | 242.330 |
| HOMBRES | 226.707 | 227.908 | 242.035 | 186.845 | 233.979 | 224.203 |
| MUJERES | 16.418 | 15.813 | 18.991 | 14.806 | 17.429 | 18.127 |
| TOTAL SERVICIOS | 861.138 | 797.642 | 854.063 | 825.386 | 1.055.075 | 1.099.177 |
| HOMBRES | 382.184 | 355.984 | 426.562 | 368.288 | 479.136 | 502.647 |
| MUJERES | 478.954 | 441.658 | 527.501 | 457.098 | 575.939 | 596.530 |

CONTRATOS CONVERTIDOS EN INDEFINIDOS

| | ENERO | FEBRERO | MARZO | ABRIL | MAYO | JUNIO |
|---------------------------|--------|---------|--------|--------|--------|--------|
| TOTAL CONTRATOS | 80.005 | 82.630 | 89.007 | 72.189 | 81.471 | 73.945 |
| HOMBRES | 46.901 | 48.685 | 51.557 | 41.282 | 46.882 | 43.423 |
| MUJERES | 33.104 | 33.945 | 37.450 | 30.907 | 34.589 | 30.522 |
| TOTAL AGRICULTURA | 1.333 | 1.612 | 1.657 | 1.511 | 1.836 | 1.585 |
| HOMBRES | 1.019 | 1.247 | 1.269 | 1.184 | 1.438 | 1.265 |
| MUJERES | 314 | 365 | 388 | 327 | 398 | 320 |
| TOTAL INDUSTRIA | 12.595 | 12.584 | 13.583 | 10.838 | 12.372 | 11.189 |
| HOMBRES | 9.221 | 9.142 | 9.852 | 7.795 | 8.878 | 8.327 |
| MUJERES | 3.374 | 3.442 | 3.731 | 3.043 | 3.494 | 2.862 |
| TOTAL CONSTRUCCION | 9.191 | 10.749 | 11.164 | 8.813 | 10.243 | 10.017 |
| HOMBRES | 8.107 | 9.464 | 9.893 | 7.745 | 9.136 | 9.011 |
| MUJERES | 1.084 | 1.285 | 1.271 | 1.068 | 1.107 | 1.006 |
| TOTAL SERVICIOS | 56.886 | 57.685 | 62.603 | 51.027 | 57.020 | 51.154 |
| HOMBRES | 28.554 | 28.832 | 30.543 | 24.558 | 27.430 | 24.820 |
| MUJERES | 28.332 | 28.853 | 32.060 | 26.469 | 29.590 | 26.334 |

CONTRATOS

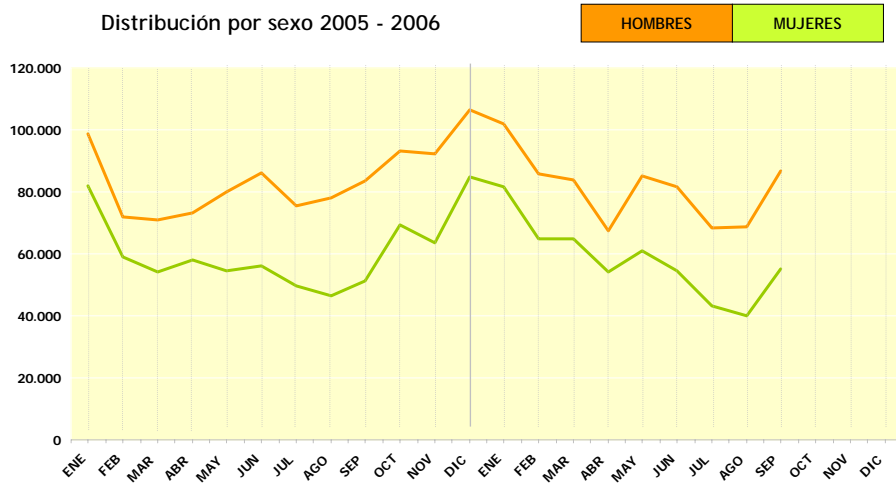
| | JULIO | AGOSTO | SEPTIEMBRE | OCTUBRE | NOVIEMBRE | DICIEMBRE |
|---------------------------|--------------|---------------|-------------------|----------------|------------------|------------------|
| TOTAL CONTRATOS | 1.579.994 | 1.240.146 | 1.577.570 | | | |
| HOMBRES | 866.462 | 698.530 | 868.247 | | | |
| MUJERES | 713.532 | 541.616 | 709.323 | | | |
| TOTAL AGRICULTURA | 111.818 | 108.745 | 142.033 | | | |
| HOMBRES | 68.448 | 68.807 | 86.785 | | | |
| MUJERES | 43.370 | 39.938 | 55.248 | | | |
| TOTAL INDUSTRIA | 100.544 | 73.513 | 117.765 | | | |
| HOMBRES | 67.687 | 46.971 | 75.254 | | | |
| MUJERES | 32.857 | 26.542 | 42.511 | | | |
| TOTAL CONSTRUCCION | 226.024 | 195.063 | 270.559 | | | |
| HOMBRES | 211.036 | 183.686 | 254.685 | | | |
| MUJERES | 14.988 | 11.377 | 15.874 | | | |
| TOTAL SERVICIOS | 1.141.608 | 862.825 | 1.047.213 | | | |
| HOMBRES | 519.291 | 399.066 | 451.523 | | | |
| MUJERES | 622.317 | 463.759 | 595.690 | | | |

CONTRATOS CONVERTIDOS EN INDEFINIDOS

| | JULIO | AGOSTO | SEPTIEMBRE | OCTUBRE | NOVIEMBRE | DICIEMBRE |
|---------------------------|--------------|---------------|-------------------|----------------|------------------|------------------|
| TOTAL CONTRATOS | 90.898 | 82.774 | 97.165 | | | |
| HOMBRES | 51.603 | 46.116 | 53.802 | | | |
| MUJERES | 39.295 | 36.658 | 43.363 | | | |
| TOTAL AGRICULTURA | 1.436 | 1.296 | 1.326 | | | |
| HOMBRES | 1.084 | 1.020 | 1.065 | | | |
| MUJERES | 352 | 276 | 261 | | | |
| TOTAL INDUSTRIA | 14.056 | 12.030 | 14.377 | | | |
| HOMBRES | 10.040 | 8.522 | 10.191 | | | |
| MUJERES | 4.016 | 3.508 | 4.186 | | | |
| TOTAL CONSTRUCCION | 11.688 | 10.794 | 12.770 | | | |
| HOMBRES | 10.458 | 9.738 | 11.493 | | | |
| MUJERES | 1.230 | 1.056 | 1.277 | | | |
| TOTAL SERVICIOS | 63.718 | 58.654 | 68.692 | | | |
| HOMBRES | 30.021 | 26.836 | 31.053 | | | |
| MUJERES | 33.697 | 31.818 | 37.639 | | | |

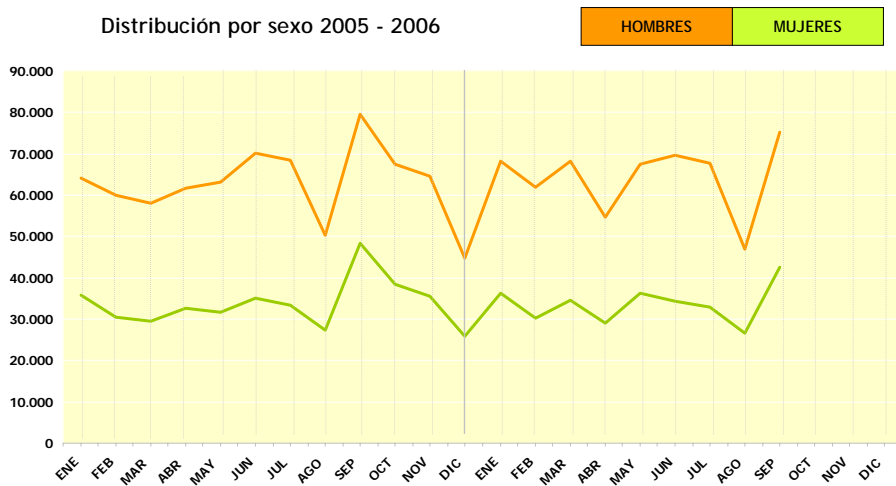
AGRICULTURA

Distribución por sexo 2005 - 2006



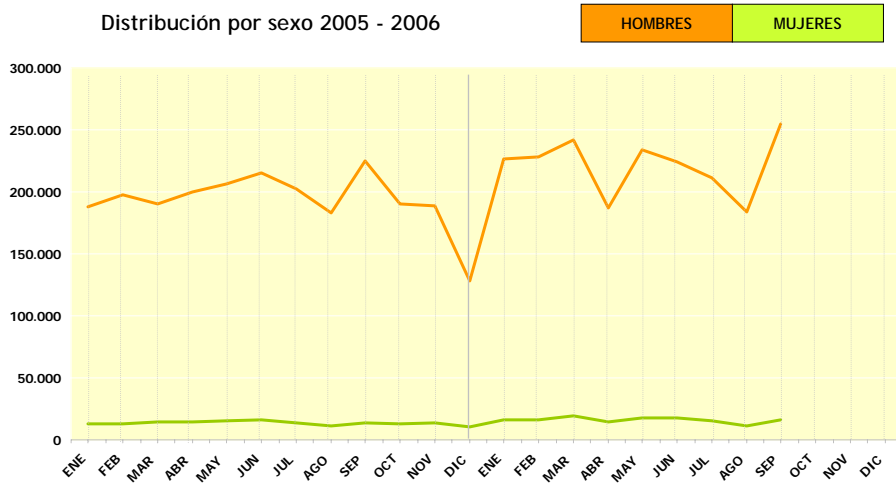
INDUSTRIA

Distribución por sexo 2005 - 2006



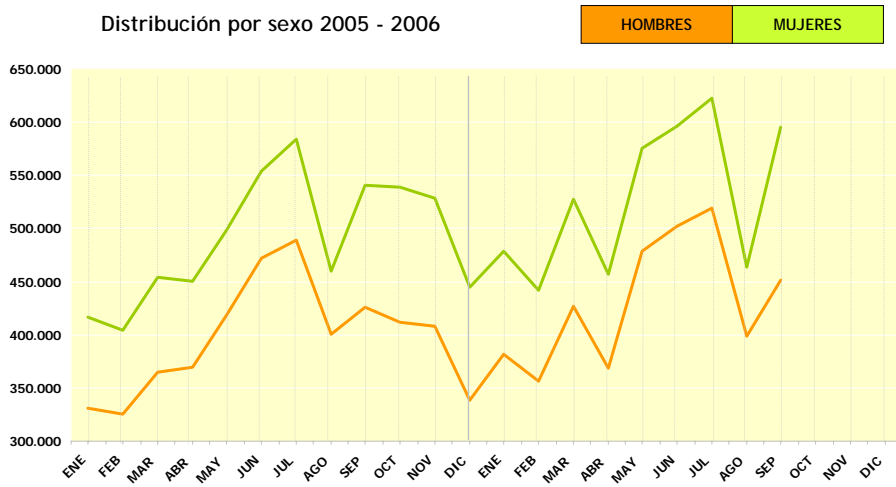
CONSTRUCCIÓN

Distribución por sexo 2005 - 2006



SERVICIOS

Distribución por sexo 2005 - 2006



1.1M CONTRATOS DE TRABAJO POR TIPO DE CONTRATO, CONTRATOS CONVERTIDOS EN INDEFINIDOS Y ADSCRIPCIONES EN COLABORACIÓN SOCIAL POR SEXO. MES

SEPTIEMBRE 2006

| | TOTAL | % SOBRE TOTAL CONTRATOS | % SOBRE TOTAL SEXO |
|--|------------------|-------------------------|--------------------|
| AMBOS SEXOS | | | |
| INDEFINIDO ORDINARIO | 65.957 | 4,18 | 100,00 |
| INDEFINIDO FOMENTO EMPLEO | 36.620 | 2,32 | 100,00 |
| MINUSVALIDOS | 946 | 0,06 | 100,00 |
| OBRA O SERVICIO | 673.534 | 42,69 | 100,00 |
| EVENTUAL CIRCUNSTANCIAS DE LA PRODUCCION | 643.536 | 40,79 | 100,00 |
| INTERINIDAD | 123.288 | 7,82 | 100,00 |
| TEMPORAL MINUSVALIDOS | 1.121 | 0,07 | 100,00 |
| TEMP. DE INSERCIÓN | | | |
| RELEVO | 3.038 | 0,19 | 100,00 |
| JUBILACION PARCIAL | 2.594 | 0,16 | 100,00 |
| SUST. JUBILACION 64 AÑOS | 146 | 0,01 | 100,00 |
| PRACTICAS | 9.368 | 0,59 | 100,00 |
| FORMACION | 7.344 | 0,47 | 100,00 |
| OTROS CONTRATOS | 10.078 | 0,64 | 100,00 |
| TOTAL CONTRATOS INICIALES | 1.577.570 | 100,00 | 100,00 |
| CONVERTIDOS EN INDEFINIDOS | 97.165 | | 100,00 |
| ADSCRIPCIONES EN COLABORACION SOCIAL | 371 | | 100,00 |
| TOTAL CONTRATOS Y ADSCRIPCIONES | 1.675.106 | | 100,00 |
| HOMBRES | | | |
| INDEFINIDO ORDINARIO | 36.220 | 4,17 | 54,91 |
| INDEFINIDO FOMENTO EMPLEO | 13.663 | 1,57 | 37,31 |
| MINUSVALIDOS | 601 | 0,07 | 63,53 |
| OBRA O SERVICIO | 439.708 | 50,64 | 65,28 |
| EVENTUAL CIRCUNSTANCIAS DE LA PRODUCCION | 326.983 | 37,66 | 50,81 |
| INTERINIDAD | 32.305 | 3,72 | 26,20 |
| TEMPORAL MINUSVALIDOS | 734 | 0,08 | 65,48 |
| TEMP. DE INSERCIÓN | | | |
| RELEVO | 1.864 | 0,21 | 61,36 |
| JUBILACION PARCIAL | 1.842 | 0,21 | 71,01 |
| SUST. JUBILACION 64 AÑOS | 102 | 0,01 | 69,86 |
| PRACTICAS | 4.089 | 0,47 | 43,65 |
| FORMACION | 4.974 | 0,57 | 67,73 |
| OTROS CONTRATOS | 5.162 | 0,59 | 51,22 |
| TOTAL CONTRATOS INICIALES | 868.247 | 100,00 | 55,04 |
| CONVERTIDOS EN INDEFINIDOS | 53.802 | | 55,37 |
| ADSCRIPCIONES EN COLABORACION SOCIAL | 220 | | 59,30 |
| TOTAL CONTRATOS Y ADSCRIPCIONES | 922.269 | | 55,06 |
| MUJERES | | | |
| INDEFINIDO ORDINARIO | 29.737 | 4,19 | 45,09 |
| INDEFINIDO FOMENTO EMPLEO | 22.957 | 3,24 | 62,69 |
| MINUSVALIDOS | 345 | 0,05 | 36,47 |
| OBRA O SERVICIO | 233.826 | 32,96 | 34,72 |
| EVENTUAL CIRCUNSTANCIAS DE LA PRODUCCION | 316.553 | 44,63 | 49,19 |
| INTERINIDAD | 90.983 | 12,83 | 73,80 |
| TEMPORAL MINUSVALIDOS | 387 | 0,05 | 34,52 |
| TEMP. DE INSERCIÓN | | | |
| RELEVO | 1.174 | 0,17 | 38,64 |
| JUBILACION PARCIAL | 752 | 0,11 | 28,99 |
| SUST. JUBILACION 64 AÑOS | 44 | 0,01 | 30,14 |
| PRACTICAS | 5.279 | 0,74 | 56,35 |
| FORMACION | 2.370 | 0,33 | 32,27 |
| OTROS CONTRATOS | 4.916 | 0,69 | 48,78 |
| TOTAL CONTRATOS INICIALES | 709.323 | 100,00 | 44,96 |
| CONVERTIDOS EN INDEFINIDOS | 43.363 | | 44,63 |
| ADSCRIPCIONES EN COLABORACION SOCIAL | 151 | | 40,70 |
| TOTAL CONTRATOS Y ADSCRIPCIONES | 752.837 | | 44,94 |

2.1M CONTRATOS DE TRABAJO SEGÚN EDAD POR SEXO Y TIPO DE CONTRATOS. MES

SEPTIEMBRE 2006

| TOTAL EDAD | DE 16 A 19 AÑOS | DE 20 A 24 AÑOS | DE 25 A 29 AÑOS | DE 30 A 34 AÑOS | DE 35 A 39 AÑOS | DE 40 A 44 AÑOS | DE 45 A 49 AÑOS | DE 50 A 54 AÑOS | DE 55 A 59 AÑOS | MAYOR DE 59 AÑOS | |
|-------------------------------------|------------------|-----------------|-----------------|-----------------|-----------------|-----------------|-----------------|-----------------|-----------------|------------------|---------------|
| AMBOS SEXOS | | | | | | | | | | | |
| INDEFINIDO ORDINARIO | 65.957 | 2.709 | 8.850 | 13.655 | 14.109 | 10.226 | 7.427 | 4.260 | 2.536 | 1.379 | 806 |
| INDEFINIDO FOMENTO EMPLEO | 36.620 | 2.847 | 7.833 | 9.038 | 4.020 | 2.305 | 1.774 | 4.088 | 2.493 | 1.603 | 619 |
| MINUSVALIDOS | 946 | 7 | 70 | 123 | 158 | 135 | 133 | 153 | 85 | 72 | 10 |
| OBRA O SERVICIO | 673.534 | 42.308 | 124.382 | 137.450 | 109.069 | 85.466 | 69.325 | 50.163 | 30.298 | 17.082 | 7.991 |
| EVENTUAL CIRCUNSTANCIAS DE LA PRODU | 643.536 | 56.040 | 142.619 | 131.036 | 95.714 | 73.611 | 59.270 | 42.456 | 24.348 | 12.615 | 5.827 |
| INTERINIDAD | 123.288 | 4.963 | 23.368 | 25.546 | 18.709 | 15.206 | 14.236 | 11.121 | 6.371 | 2.881 | 887 |
| TEMPORAL MINUSVALIDOS | 1.121 | 36 | 117 | 166 | 166 | 169 | 179 | 128 | 106 | 40 | 14 |
| TEMP. DE INSERCIÓN | | | | | | | | | | | |
| RELEVO | 3.038 | 54 | 499 | 938 | 634 | 354 | 248 | 149 | 92 | 52 | 18 |
| JUBILACION PARCIAL | 2.594 | | | | | | | 16 | 2 | 34 | 2.542 |
| SUST. JUBILACION 64 AÑOS | 146 | 1 | 16 | 24 | 26 | 24 | 21 | 18 | 8 | 6 | 2 |
| PRACTICAS | 9.368 | 514 | 4.675 | 3.481 | 551 | 87 | 33 | 20 | 3 | | 4 |
| FORMACION | 7.344 | 6.098 | 1.007 | 49 | 34 | 50 | 34 | 35 | 23 | 11 | 3 |
| OTROS CONTRATOS | 10.078 | 403 | 1.345 | 1.855 | 1.586 | 1.397 | 1.250 | 1.025 | 640 | 372 | 205 |
| TOTAL CONTRATOS INICIALES | 1.577.570 | 115.980 | 314.781 | 323.361 | 244.776 | 189.030 | 153.930 | 113.632 | 67.005 | 36.147 | 18.928 |
| CONVERTIDOS EN INDEFINIDOS | 97.165 | 3.702 | 17.903 | 25.249 | 18.397 | 12.136 | 8.987 | 5.601 | 2.974 | 1.605 | 611 |
| TOTAL CONTRATOS | 1.674.735 | 119.682 | 332.684 | 348.610 | 263.173 | 201.166 | 162.917 | 119.233 | 69.979 | 37.752 | 19.539 |
| HOMBRES | | | | | | | | | | | |
| INDEFINIDO ORDINARIO | 36.220 | 1.504 | 4.414 | 7.180 | 8.203 | 5.975 | 4.150 | 2.246 | 1.307 | 734 | 507 |
| INDEFINIDO FOMENTO EMPLEO | 13.663 | 1.227 | 3.047 | 3.727 | 753 | 219 | 186 | 1.836 | 1.242 | 1.002 | 424 |
| MINUSVALIDOS | 601 | 6 | 40 | 79 | 83 | 94 | 79 | 105 | 59 | 48 | 8 |
| OBRA O SERVICIO | 439.708 | 28.823 | 77.960 | 89.181 | 73.821 | 57.068 | 43.911 | 31.388 | 19.795 | 11.931 | 5.830 |
| EVENTUAL CIRCUNSTANCIAS DE LA PRODU | 326.983 | 31.518 | 72.088 | 66.686 | 49.630 | 36.719 | 27.559 | 20.045 | 12.325 | 6.883 | 3.530 |
| INTERINIDAD | 32.305 | 1.932 | 7.417 | 7.714 | 5.365 | 3.461 | 2.525 | 1.846 | 1.126 | 652 | 267 |
| TEMPORAL MINUSVALIDOS | 734 | 22 | 68 | 110 | 94 | 117 | 117 | 91 | 72 | 30 | 13 |
| TEMP. DE INSERCIÓN | | | | | | | | | | | |
| RELEVO | 1.864 | 45 | 330 | 554 | 391 | 222 | 143 | 81 | 53 | 32 | 13 |
| JUBILACION PARCIAL | 1.842 | | | | | | | 10 | 2 | 25 | 1.805 |
| SUST. JUBILACION 64 AÑOS | 102 | 1 | 12 | 12 | 21 | 16 | 17 | 10 | 6 | 6 | 1 |
| PRACTICAS | 4.089 | 311 | 1.885 | 1.554 | 279 | 36 | 13 | 7 | | | 4 |
| FORMACION | 4.974 | 4.380 | 509 | 24 | 14 | 16 | 6 | 9 | 6 | 7 | 3 |
| OTROS CONTRATOS | 5.162 | 252 | 577 | 860 | 794 | 719 | 620 | 558 | 384 | 265 | 133 |
| TOTAL CONTRATOS INICIALES | 868.247 | 70.021 | 168.347 | 177.681 | 139.448 | 104.662 | 79.326 | 58.232 | 36.377 | 21.615 | 12.538 |
| CONVERTIDOS EN INDEFINIDOS | 53.802 | 2.253 | 9.145 | 13.310 | 10.400 | 7.100 | 5.067 | 3.210 | 1.786 | 1.083 | 448 |
| TOTAL CONTRATOS | 922.049 | 72.274 | 177.492 | 190.991 | 149.848 | 111.762 | 84.393 | 61.442 | 38.163 | 22.698 | 12.986 |
| MUJERES | | | | | | | | | | | |
| INDEFINIDO ORDINARIO | 29.737 | 1.205 | 4.436 | 6.475 | 5.906 | 4.251 | 3.277 | 2.014 | 1.229 | 645 | 299 |
| INDEFINIDO FOMENTO EMPLEO | 22.957 | 1.620 | 4.786 | 5.311 | 3.267 | 2.086 | 1.588 | 2.252 | 1.251 | 601 | 195 |
| MINUSVALIDOS | 345 | 1 | 30 | 44 | 75 | 41 | 54 | 48 | 26 | 24 | 2 |
| OBRA O SERVICIO | 233.826 | 13.485 | 46.422 | 48.269 | 35.248 | 28.398 | 25.414 | 18.775 | 10.503 | 5.151 | 2.161 |
| EVENTUAL CIRCUNSTANCIAS DE LA PRODU | 316.553 | 24.522 | 70.531 | 64.350 | 46.084 | 36.892 | 31.711 | 22.411 | 12.023 | 5.732 | 2.297 |
| INTERINIDAD | 90.983 | 3.031 | 15.951 | 17.832 | 13.344 | 11.745 | 11.711 | 9.275 | 5.245 | 2.229 | 620 |
| TEMPORAL MINUSVALIDOS | 387 | 14 | 49 | 56 | 72 | 52 | 62 | 37 | 34 | 10 | 1 |
| TEMP. DE INSERCIÓN | | | | | | | | | | | |
| RELEVO | 1.174 | 9 | 169 | 384 | 243 | 132 | 105 | 68 | 39 | 20 | 5 |
| JUBILACION PARCIAL | 752 | | | | | | | 6 | | 9 | 737 |
| SUST. JUBILACION 64 AÑOS | 44 | | 4 | 12 | 5 | 8 | 4 | 8 | 2 | | 1 |
| PRACTICAS | 5.279 | 203 | 2.790 | 1.927 | 272 | 51 | 20 | 13 | 3 | | |
| FORMACION | 2.370 | 1.718 | 498 | 25 | 20 | 34 | 28 | 26 | 17 | 4 | |
| OTROS CONTRATOS | 4.916 | 151 | 768 | 995 | 792 | 678 | 630 | 467 | 256 | 107 | 72 |
| TOTAL CONTRATOS INICIALES | 709.323 | 45.959 | 146.434 | 145.680 | 105.328 | 84.368 | 74.604 | 55.400 | 30.628 | 14.532 | 6.390 |
| CONVERTIDOS EN INDEFINIDOS | 43.363 | 1.449 | 8.758 | 11.939 | 7.997 | 5.036 | 3.920 | 2.391 | 1.188 | 522 | 163 |
| TOTAL CONTRATOS | 752.686 | 47.408 | 155.192 | 157.619 | 113.325 | 89.404 | 78.524 | 57.791 | 31.816 | 15.054 | 6.553 |

2.2M CONTRATOS DE TRABAJO SEGÚN NIVEL DE ESTUDIOS TERMINADOS POR SEXO Y TIPO DE CONTRATOS. MES

SEPTIEMBRE 2006

| TOTAL | ANALFABETOS | ESTUDIOS PRIMARIOS | EST. SECUNDARIOS | | EST. POSTSECUNDARIOS | | | |
|-----------------------------------|------------------|--------------------|------------------|-------------------|----------------------|---------------|------------------------|---------------|
| | | | PROGRAMAS F.P. | EDUCACION GENERAL | TEC.PROF.SU P. | PRIMER CICLO | SEGUNDO Y TERCER CICLO | OTROS |
| AMBOS SEXOS | | | | | | | | |
| INDEFINIDO ORDINARIO | 65.957 | 4.997 | 4.299 | 3.292 | 37.235 | 3.096 | 4.553 | 8.485 |
| INDEFINIDO FOMENTO EMPLEO | 36.620 | 2.779 | 1.562 | 2.386 | 22.787 | 1.804 | 1.949 | 3.353 |
| MINUSVALIDOS | 946 | 63 | 43 | 86 | 635 | 36 | 38 | 45 |
| OBRA O SERVICIO | 673.534 | 90.543 | 78.468 | 28.127 | 405.209 | 19.158 | 23.098 | 28.931 |
| EVENTUAL CIRCUNSTANCIAS DE LA PF | 643.536 | 51.539 | 58.334 | 38.710 | 432.380 | 23.574 | 18.844 | 20.155 |
| INTERINIDAD | 123.288 | 8.202 | 6.822 | 12.313 | 68.592 | 8.241 | 10.567 | 8.551 |
| TEMPORAL MINUSVALIDOS | 1.121 | 58 | 63 | 76 | 818 | 54 | 20 | 32 |
| TEMP. DE INSERCIÓN | | | | | | | | |
| RELEVO | 3.038 | 64 | 70 | 219 | 1.340 | 285 | 505 | 555 |
| JUBILACION PARCIAL | 2.594 | 416 | 212 | 82 | 1.237 | 61 | 286 | 300 |
| SUST. JUBILACION 64 AÑOS | 146 | 5 | 4 | 16 | 82 | 12 | 17 | 10 |
| PRACTICAS | 9.368 | | | 1.412 | | 1.892 | 2.462 | 3.602 |
| FORMACION | 7.344 | 421 | 683 | 132 | 6.032 | 47 | 13 | 16 |
| OTROS CONTRATOS | 10.078 | 365 | 897 | 661 | 5.716 | 643 | 982 | 814 |
| TOTAL CONTRATOS INICIALES | 1.577.570 | 159.452 | 151.457 | 87.512 | 982.063 | 58.903 | 63.334 | 74.849 |
| CONVERTIDOS EN INDEFINIDOS | 97.165 | 6.650 | 5.420 | 6.284 | 62.233 | 5.438 | 4.896 | 6.244 |
| TOTAL CONTRATOS | 1.674.735 | 166.102 | 156.877 | 93.796 | 1.044.296 | 64.341 | 68.230 | 81.093 |
| HOMBRES | | | | | | | | |
| INDEFINIDO ORDINARIO | 36.220 | 2.985 | 2.693 | 1.584 | 21.027 | 1.568 | 1.938 | 4.425 |
| INDEFINIDO FOMENTO EMPLEO | 13.663 | 1.071 | 708 | 713 | 8.816 | 620 | 565 | 1.170 |
| MINUSVALIDOS | 601 | 40 | 32 | 40 | 427 | 21 | 17 | 24 |
| OBRA O SERVICIO | 439.708 | 68.672 | 60.188 | 15.009 | 268.045 | 9.303 | 7.702 | 10.789 |
| EVENTUAL CIRCUNSTANCIAS DE LA PF | 326.983 | 28.250 | 32.912 | 17.429 | 222.830 | 10.890 | 6.636 | 8.036 |
| INTERINIDAD | 32.305 | 1.865 | 1.542 | 2.498 | 19.264 | 2.313 | 2.257 | 2.566 |
| TEMPORAL MINUSVALIDOS | 734 | 37 | 46 | 47 | 546 | 35 | 9 | 14 |
| TEMP. DE INSERCIÓN | | | | | | | | |
| RELEVO | 1.864 | 41 | 50 | 154 | 977 | 223 | 190 | 229 |
| JUBILACION PARCIAL | 1.842 | 351 | 169 | 59 | 966 | 38 | 119 | 140 |
| SUST. JUBILACION 64 AÑOS | 102 | 3 | 2 | 10 | 68 | 11 | 8 | |
| PRACTICAS | 4.089 | | | 791 | | 817 | 822 | 1.659 |
| FORMACION | 4.974 | 317 | 555 | 47 | 4.023 | 16 | 9 | 7 |
| OTROS CONTRATOS | 5.162 | 254 | 532 | 163 | 3.426 | 212 | 228 | 347 |
| TOTAL CONTRATOS INICIALES | 868.247 | 103.886 | 99.429 | 38.544 | 550.415 | 26.067 | 20.500 | 29.406 |
| CONVERTIDOS EN INDEFINIDOS | 53.802 | 4.126 | 3.598 | 2.921 | 36.141 | 2.548 | 1.832 | 2.636 |
| TOTAL CONTRATOS | 922.049 | 108.012 | 103.027 | 41.465 | 586.556 | 28.615 | 22.332 | 32.042 |
| MUJERES | | | | | | | | |
| INDEFINIDO ORDINARIO | 29.737 | 2.012 | 1.606 | 1.708 | 16.208 | 1.528 | 2.615 | 4.060 |
| INDEFINIDO FOMENTO EMPLEO | 22.957 | 1.708 | 854 | 1.673 | 13.971 | 1.184 | 1.384 | 2.183 |
| MINUSVALIDOS | 345 | 23 | 11 | 46 | 208 | 15 | 21 | 21 |
| OBRA O SERVICIO | 233.826 | 21.871 | 18.280 | 13.118 | 137.164 | 9.855 | 15.396 | 18.142 |
| EVENTUAL CIRCUNSTANCIAS DE LA PF | 316.553 | 23.289 | 25.422 | 21.281 | 209.550 | 12.684 | 12.208 | 12.119 |
| INTERINIDAD | 90.983 | 6.337 | 5.280 | 9.815 | 49.328 | 5.928 | 8.310 | 5.985 |
| TEMPORAL MINUSVALIDOS | 387 | 21 | 17 | 29 | 272 | 19 | 11 | 18 |
| TEMP. DE INSERCIÓN | | | | | | | | |
| RELEVO | 1.174 | 23 | 20 | 65 | 363 | 62 | 315 | 326 |
| JUBILACION PARCIAL | 752 | 65 | 43 | 23 | 271 | 23 | 167 | 160 |
| SUST. JUBILACION 64 AÑOS | 44 | 2 | 2 | 6 | 14 | 1 | 9 | 10 |
| PRACTICAS | 5.279 | | | 621 | | 1.075 | 1.640 | 1.943 |
| FORMACION | 2.370 | 104 | 128 | 85 | 2.009 | 31 | 4 | 9 |
| OTROS CONTRATOS | 4.916 | 111 | 365 | 498 | 2.290 | 431 | 754 | 467 |
| TOTAL CONTRATOS INICIALES | 709.323 | 55.566 | 52.028 | 48.968 | 431.648 | 32.836 | 42.834 | 45.443 |
| CONVERTIDOS EN INDEFINIDOS | 43.363 | 2.524 | 1.822 | 3.363 | 26.092 | 2.890 | 3.064 | 3.608 |
| TOTAL CONTRATOS | 752.686 | 58.090 | 53.850 | 52.331 | 457.740 | 35.726 | 45.898 | 49.051 |

2.3M CONTRATOS DE TRABAJO SEGUN TIPO DE CONTRATO POR SUBGRUPO PRINCIPAL DE OCUPACION DEL PUESTO. AMBOS SEXOS. MES

SEPTIEMBRE 2006

| | TOTAL | CONTRATOS INICIALES | | | | | | |
|---------------------------------------|------------------|---------------------|----------------------|---------------------------|--------------|-----------------|--------------------|----------------|
| | | TOTAL | INDEFINIDO ORDINARIO | INDEFINIDO FOMENTO EMPLEO | MINUSVALIDOS | OBRA O SERVICIO | EVENT. CIRC. PROD. | INTERINIDAD |
| 10 PODER EJECUTIVO Y LEGISL. Y DIRECC | 139 | 133 | 39 | 2 | 1 | 47 | 34 | 4 |
| 11 DIRECCION EMPRESAS DE 10 O MAS ASA | 4.780 | 4.423 | 1.764 | 403 | 6 | 894 | 1.062 | 135 |
| 12 GERENCIA EMP.COMERCIO,- 10 ASALAR. | 143 | 136 | 67 | 10 | 2 | 15 | 24 | 11 |
| 13 GERENCIA EMP.HOSTEL./RESTAUR.,-10 | 62 | 53 | 21 | 8 | | 5 | 18 | |
| 14 GERENCIA DE OTRAS EMPRESAS -10 ASA | 485 | 442 | 218 | 27 | 1 | 88 | 80 | 7 |
| 15 GERENCIA EMPRESAS COMERCIO SIN ASA | | | | | | | | |
| 16 GERENCIA EMPRESAS HOSTELERIA SIN A | | | | | | | | |
| 17 GERENCIA DE OTRAS EMPRESAS SIN ASA | 119 | 109 | 12 | 5 | | 32 | 56 | 2 |
| 20 PROF.AS.T.2/3C.U.CC.FIS./QUIM/MAT/ | 6.276 | 5.335 | 1.399 | 456 | 2 | 1.540 | 916 | 83 |
| 21 PROF.ASO.TIT.2/3 C.UNI.CC.NATURAL/ | 5.876 | 5.407 | 468 | 191 | 8 | 812 | 2.069 | 1.146 |
| 22 PROF.ASO.TIT.2/3 C.UNIVERS.EN ENSE | 30.148 | 28.640 | 2.513 | 671 | 12 | 18.439 | 2.657 | 2.506 |
| 23 PROFESIONALES DEL DERECHO | 1.452 | 1.259 | 355 | 131 | | 263 | 247 | 44 |
| 24 PROF.ORG.EMPR/CC.SOC/HUMAN,ASOC.2/ | 6.303 | 5.735 | 887 | 742 | 2 | 2.003 | 1.097 | 270 |
| 25 ESCRIT.ARTIS.Y OTROS ASO.TIT.2/3 C | 13.939 | 13.700 | 174 | 68 | | 7.390 | 3.930 | 370 |
| 26 PROF.ASO.T.1.C.U.CC.FISI/QUIM/MATE | 5.804 | 4.934 | 1.037 | 325 | 4 | 1.801 | 1.060 | 85 |
| 27 PROF.ASO.1.C.U.CC.NAT/SAN,EX.OP,FI | 10.812 | 10.359 | 241 | 104 | 2 | 961 | 3.065 | 5.207 |
| 28 PROF.ASO.TIT.1.CICLO UNIV.EN ENSEÑ | 15.339 | 14.208 | 1.942 | 553 | 4 | 6.443 | 1.127 | 2.151 |
| 29 OTRAS PROF.ASO.TIT.1. CICLO UNIVER | 3.745 | 3.455 | 230 | 127 | 2 | 1.726 | 771 | 471 |
| 30 TECS.CC.FISICAS, QUIMICAS E INGENI | 23.758 | 21.359 | 1.745 | 831 | 13 | 8.498 | 7.659 | 1.260 |
| 31 TECNICOS DE CC.NATURALES Y DE LA S | 8.278 | 7.381 | 429 | 370 | 9 | 1.442 | 3.001 | 1.625 |
| 32 TECS.EDU.INF./INSTR.VUELO/NAV./CON | 8.590 | 8.116 | 505 | 358 | 4 | 4.136 | 1.735 | 950 |
| 33 PROF.APOYO OPERAC.FINANCIERAS Y CO | 21.188 | 18.585 | 2.924 | 1.341 | 32 | 4.762 | 8.121 | 424 |
| 34 PROFESIONALES APOYO A LA GESTION A | 12.793 | 11.387 | 1.142 | 946 | 16 | 2.735 | 4.664 | 1.530 |
| 35 OTROS TECS. Y PROFESIONALES DE APO | 37.754 | 36.852 | 2.004 | 803 | 9 | 21.294 | 9.983 | 1.660 |
| 40 EMPLDOS SERV.CONT./FINANC/AP.PROD. | 16.146 | 14.191 | 1.271 | 778 | 24 | 3.344 | 6.783 | 1.379 |
| 41 EMPLEADOS BIBLIOTECAS, SERV.CORREO | 14.150 | 13.924 | 164 | 62 | 6 | 4.535 | 3.514 | 5.609 |
| 42 OPERADORES DE MAQUINAS DE OFICINA | 40.972 | 35.689 | 2.424 | 1.850 | 71 | 9.560 | 16.314 | 4.527 |
| 43 OTROS AUX. ADTIVOS SIN ATENCION P | 10.862 | 9.470 | 768 | 646 | 20 | 2.534 | 4.528 | 782 |
| 44 OTROS AUX. ADTIVOS CON ATENCION P | 18.094 | 15.949 | 1.029 | 1.127 | 29 | 3.680 | 8.142 | 1.649 |
| 45 EMPLDOS.CON PUBL.AG.VIAJ.RECEPC.Y | 31.437 | 29.770 | 580 | 533 | 35 | 12.517 | 12.970 | 2.979 |
| 46 CAJEROS,TAQUILLEROS Y OTROS CON PU | 13.223 | 12.123 | 838 | 894 | 25 | 774 | 6.832 | 2.563 |
| 50 TRABAJADORES DE SERVICIOS DE RESTA | 128.382 | 120.462 | 6.345 | 3.600 | 33 | 21.739 | 84.209 | 3.857 |
| 51 TRABAJADORES DE LOS SERVICIOS PERS | 74.643 | 70.880 | 2.623 | 1.753 | 32 | 25.007 | 22.389 | 17.562 |
| 52 TRABAJADORES SERV.PROTEC. Y SEGURI | 8.554 | 8.011 | 1.050 | 198 | 8 | 2.885 | 3.155 | 676 |
| 53 DEPENDIENTES DE COMERCIO Y ASIMILA | 95.075 | 84.858 | 4.828 | 5.060 | 77 | 15.528 | 50.404 | 7.378 |
| 60 TRABAJADORES CUALIF. ACTIV. AGRICO | 41.397 | 40.948 | 596 | 161 | 8 | 13.403 | 25.708 | 248 |
| 61 TRAB.CUALIF. EN ACTIVIDADES GANADE | 985 | 888 | 65 | 28 | 1 | 259 | 476 | 28 |
| 62 TRABAJ.CUALIF.OTRAS ACTIVIDADES AG | 1.443 | 1.403 | 23 | 6 | | 1.189 | 140 | 8 |
| 63 PESCADORES Y TRAB.CUAL.P.C.A.ACT.P | 1.212 | 1.174 | 423 | 8 | | 480 | 195 | 68 |
| 70 ENCARGADOS OBRA Y OTROS ENC.EN CON | 4.122 | 3.773 | 376 | 133 | 12 | 2.686 | 479 | 9 |
| 71 TRABAJ.OBRAS ESTRUC.CONSTRUCCION Y | 147.345 | 142.314 | 2.580 | 890 | 26 | 121.676 | 14.720 | 248 |
| 72 TRABS.ACAB.CONST.,PINTORES Y OTROS | 36.792 | 34.328 | 790 | 477 | 14 | 23.315 | 8.305 | 173 |
| 73 ENGADOS.EN METALURGIA Y JEFES T.ME | 691 | 617 | 113 | 47 | 1 | 176 | 212 | 12 |
| 74 TRABAJADORES DE LAS IND.S EXTRACTI | 906 | 792 | 23 | 5 | | 398 | 315 | 1 |
| 75 SOLD/CHAP/MONT.E.MET/HERR/ELA.HERR | 17.524 | 16.217 | 389 | 225 | 5 | 9.404 | 5.437 | 166 |
| 76 MECS.Y AJUST.MAQ.Y EQU.ELECTRI/ELE | 17.050 | 14.819 | 665 | 375 | 21 | 5.090 | 7.254 | 394 |
| 77 MEC.PRE.METAL/AA.GG./CER/VID/MAD/T | 3.421 | 3.037 | 169 | 120 | 4 | 871 | 1.638 | 67 |
| 78 TRABS.IND.DE ALIMENT.,BEBIDAS Y TA | 13.430 | 12.681 | 627 | 404 | 9 | 5.479 | 5.389 | 612 |
| 79 TRABS.MADERA/EBAN./IND.TEX/CONF.PI | 7.004 | 6.408 | 250 | 299 | 5 | 1.714 | 3.882 | 108 |
| 80 JEFES EQ.Y ENCARGADOS INST.INDLS.F | 205 | 183 | 34 | 12 | 1 | 38 | 69 | 4 |
| 81 OPS.INSTALACIONES INDLS.FIJAS Y AS | 7.242 | 6.732 | 212 | 103 | 2 | 1.826 | 3.507 | 736 |
| 82 ENCARGADO DE OPERADORES MAQS. FIJA | 849 | 781 | 83 | 37 | 1 | 243 | 358 | 34 |
| 83 OPERADORES MAQUINAS FIJAS | 25.684 | 24.274 | 634 | 405 | 14 | 7.937 | 13.959 | 904 |
| 84 MONTADORES Y ENSAMBLADORES | 11.180 | 10.459 | 287 | 199 | 4 | 3.969 | 5.368 | 348 |
| 85 MAQUINISTAS LOCOM/MAQ.AGRIC/EQUI.P | 21.743 | 21.019 | 312 | 114 | 5 | 13.105 | 6.693 | 665 |
| 86 CONDUCTORES TRANSP.URBANO/CARRETER | 47.624 | 42.372 | 3.405 | 1.356 | 54 | 12.663 | 22.366 | 2.157 |
| 90 TRABAJADORES NO CUALIF. EN EL COME | 5.714 | 5.273 | 462 | 138 | 5 | 2.741 | 1.430 | 439 |
| 91 EMPLEAD.DOMEST.Y LIMPIEZA INTERIOR | 138.174 | 132.265 | 3.601 | 2.303 | 86 | 31.851 | 61.342 | 32.193 |
| 92 CONSERJES EDIFICIOS,LIMPIACR.Y VIG | 19.173 | 18.121 | 795 | 358 | 51 | 6.828 | 7.784 | 2.111 |
| 93 OTROS TRAB.NO CUALIF.EN OTROS SERV | 16.567 | 15.866 | 737 | 309 | 9 | 5.342 | 7.484 | 1.913 |
| 94 PEONES AGROPECUARIOS Y DE LA PESCA | 116.121 | 115.333 | 1.144 | 202 | 7 | 68.202 | 43.499 | 231 |
| 95 PEONES DE LA MINERIA | 732 | 691 | 29 | 3 | | 435 | 212 | 8 |
| 96 PEONES DE LA CONSTRUCCION | 79.083 | 76.506 | 1.082 | 360 | 12 | 63.258 | 11.198 | 454 |
| 97 PEONES DE LAS IND.S MANUFACTURERAS | 142.196 | 134.442 | 2.598 | 1.585 | 60 | 54.563 | 68.361 | 6.254 |
| 98 PEONES DEL TRANSP. Y DESCARGADORES | 72.394 | 69.132 | 1.293 | 980 | 40 | 24.628 | 38.506 | 3.513 |
| 00 FUERZAS ARMADAS | 7.411 | 7.387 | 124 | 5 | | 2.336 | 4.634 | 280 |
| TOTAL GRUPO DE OCUPACION | 1.674.735 | 1.577.570 | 65.957 | 36.620 | 946 | 673.534 | 643.536 | 123.288 |

2.3M CONTRATOS DE TRABAJO SEGUN TIPO DE CONTRATO POR SUBGRUPO PRINCIPAL DE OCUPACION DEL PUESTO. AMBOS SEXOS. MES (Continuación)

SEPTIEMBRE 2006

| | CONTRATOS INICIALES | | | | | | | CONV. EN INDEF. | |
|---------------------------------------|-----------------------|-----------------------|--------------|------------------|------------------------|--------------|--------------|-----------------|-----------------|
| | TEMPORAL MINUSVALIDOS | TEMPORAL DE INSERCIÓN | RELEVO | JUBILAC. PARCIAL | SUST. JUBILAC. 64 AÑOS | PRACTICAS | FORMAC. | | OTROS CONTRATOS |
| 10 PODER EJECUTIVO Y LEGISL. Y DIREC | | | | | | 1 | | 5 | 6 |
| 11 DIRECCION EMPRESAS DE 10 O MAS AS | 1 | | 22 | 30 | | 62 | 1 | 43 | 357 |
| 12 GERENCIA EMP.COMERCIO,- 10 ASALAR | 1 | | | | | | 1 | 5 | 7 |
| 13 GERENCIA EMP.HOSTEL./RESTAUR.,-10 | | | 1 | | | | | | 9 |
| 14 GERENCIA DE OTRAS EMPRESAS -10 AS | | | 2 | 4 | | | | 15 | 43 |
| 15 GERENCIA EMPRESAS COMERCIO SIN AS | | | | | | | | | |
| 16 GERENCIA EMPRESAS HOSTELERIA SIN | | | | | | | | | |
| 17 GERENCIA DE OTRAS EMPRESAS SIN AS | | | 1 | | | | 1 | | 10 |
| 20 PROF.AS.T.2/3C.U.CC.FIS./QUIM/MAT | 6 | | 16 | 13 | | 894 | 2 | 8 | 941 |
| 21 PROF.ASO.TIT.2/3 C.UNI.CC.NATURAL | | | 7 | 9 | | 269 | 2 | 426 | 469 |
| 22 PROF.ASO.TIT.2/3 C.UNIVERS.EN ENS | 7 | | 385 | 307 | 5 | 746 | 1 | 391 | 1.508 |
| 23 PROFESIONALES DEL DERECHO | | | 2 | 1 | | 212 | | 4 | 193 |
| 24 PROF.ORG.EMPR/CC.SOC/HUMAN,ASOC.2 | 9 | | 9 | 10 | | 695 | 1 | 10 | 568 |
| 25 ESCRIT.ARTIS.Y OTROS ASO.TIT.2/3 | 1 | | 2 | 1 | | 83 | 11 | 1.670 | 239 |
| 26 PROF.ASO.T.1.C.U.CC.FISI/QUIM/MAT | 5 | | 23 | 12 | | 575 | 2 | 5 | 870 |
| 27 PROF.ASO.1.C.U.CC.NAT/SAN,EX.OP,F | | | 13 | 5 | 2 | 153 | 1 | 605 | 453 |
| 28 PROF.ASO.TIT.1.CICLO UNIV.EN ENSE | 2 | | 504 | 406 | 10 | 1.011 | 1 | 54 | 1.131 |
| 29 OTRAS PROF.ASO.TIT.1. CICLO UNIVE | | | 6 | 7 | | 109 | | 6 | 290 |
| 30 TECS.CC.FISICAS, QUIMICAS E INGEN | 14 | | 99 | 83 | 7 | 1.019 | 87 | 44 | 2.399 |
| 31 TECNICOS DE CC.NATURALES Y DE LA | 1 | | 11 | 7 | | 391 | 11 | 84 | 897 |
| 32 TECS.EDU.INF./INSTR.VUELO/NAV./CO | 2 | | 6 | 8 | | 397 | 11 | 4 | 474 |
| 33 PROF.APOYO OPERAC.FINANCIERAS Y C | 22 | | 39 | 37 | 2 | 149 | 30 | 702 | 2.603 |
| 34 PROFESIONALES APOYO A LA GESTION | 8 | | 54 | 57 | 2 | 204 | 23 | 6 | 1.406 |
| 35 OTROS TECS. Y PROFESIONALES DE AP | 14 | | 8 | 4 | 1 | 187 | 19 | 866 | 902 |
| 40 EMPLDOS SERV.CONT./FINANC/AP.PROD | 18 | | 63 | 80 | | 329 | 113 | 9 | 1.955 |
| 41 EMPLEADOS BIBLIOTECAS,SERV.CORREO | 2 | | | | 1 | 25 | 6 | | 226 |
| 42 OPERADORES DE MAQUINAS DE OFICINA | 54 | | 69 | 72 | 5 | 369 | 185 | 189 | 5.283 |
| 43 OTROS AUX. ADTIVOS SIN ATENCION | 15 | | 7 | 5 | 2 | 120 | 38 | 5 | 1.392 |
| 44 OTROS AUX. ADTIVOS CON ATENCION | 29 | | 12 | 13 | | 169 | 60 | 10 | 2.145 |
| 45 EMPLDOS.CON PUBL.AG.VIAJ.RECEPC.Y | 31 | | 9 | 9 | 2 | 50 | 38 | 17 | 1.667 |
| 46 CAJEROS,TAQUILLEROS Y OTROS CON P | 46 | | 11 | 16 | 1 | 6 | 115 | 2 | 1.100 |
| 50 TRABAJADORES DE SERVICIOS DE REST | 31 | | 53 | 38 | 3 | 14 | 420 | 120 | 7.920 |
| 51 TRABAJADORES DE LOS SERVICIOS PER | 23 | | 48 | 36 | 5 | 341 | 251 | 810 | 3.763 |
| 52 TRABAJADORES SERV.PROTEC. Y SEGUR | 4 | | 7 | 6 | 1 | 2 | 2 | 17 | 543 |
| 53 DEPENDIENTES DE COMERCIO Y ASIMIL | 77 | | 74 | 66 | 5 | 47 | 1.267 | 47 | 10.217 |
| 60 TRABAJADORES CUALIF. ACTIV. AGRIC | 12 | | 9 | 5 | 2 | 3 | 120 | 673 | 449 |
| 61 TRAB.CUALIF. EN ACTIVIDADES GANAD | 1 | | 4 | 1 | | | 8 | 17 | 97 |
| 62 TRABAJ.CUALIF.OTRAS ACTIVIDADES A | | | 2 | 2 | 1 | 1 | 6 | 25 | 40 |
| 63 PESCADORES Y TRAB.CUAL.P.C.A.ACT. | | | | | | | | | 38 |
| 70 ENCARGADOS OBRA Y OTROS ENC.EN CO | 12 | | 24 | 21 | 1 | 13 | 6 | 1 | 349 |
| 71 TRABAJ.OBRAS ESTRUC.CONSTRUCCION | 34 | | 64 | 55 | 8 | 41 | 1.898 | 74 | 5.031 |
| 72 TRABS.ACAB.CONST.,PINTORES Y OTRO | 22 | | 30 | 23 | 2 | 131 | 1.015 | 31 | 2.464 |
| 73 ENGADOS.EN METALURGIA Y JEFES T.M | | | 26 | 23 | | 5 | 1 | 1 | 74 |
| 74 TRABAJADORES DE LAS IND.S EXTRACT | | | 2 | 1 | | 1 | 46 | | 114 |
| 75 SOLD/CHAP/MONT.E.MET/HERR/ELA.HER | 13 | | 79 | 73 | 3 | 86 | 331 | 6 | 1.307 |
| 76 MECS.Y AJUST.MAQ.Y EQU.ELECTRI/EL | 12 | | 89 | 74 | 8 | 281 | 549 | 7 | 2.231 |
| 77 MEC.PRE.METAL/AA.GG./CER/VID/MAD/ | 3 | | 15 | 11 | 1 | 12 | 126 | | 384 |
| 78 TRABS.IND.DE ALIMENT.,BEBIDAS Y T | 9 | | 18 | 18 | 1 | 1 | 114 | | 749 |
| 79 TRABS.MADERA/EBAN./IND.TEX/CONF.P | 9 | | 13 | 13 | | 7 | 104 | 4 | 596 |
| 80 JEFES EQ.Y ENCARGADOS INST.INDLS. | | | 7 | 17 | | 1 | | | 22 |
| 81 OPS.INSTALACIONES INDLS.FIJAS Y A | 6 | | 153 | 131 | 3 | 16 | 37 | | 510 |
| 82 ENCARGADO DE OPERADORES MAQS. FIJ | | | 10 | 15 | | | | | 68 |
| 83 OPERADORES MAQUINAS FIJAS | 21 | | 90 | 85 | 2 | 69 | 149 | 5 | 1.410 |
| 84 MONTADORES Y ENSAMBLADORES | 5 | | 41 | 72 | 1 | 57 | 93 | 15 | 721 |
| 85 MAQUINISTAS LOCOM/MAQ.AGRIC/EQUI. | 13 | | 21 | 21 | 1 | | 26 | 43 | 724 |
| 86 CONDUCTORES TRANSP.URBANO/CARRETE | 57 | | 158 | 102 | 21 | | 15 | 18 | 5.252 |
| 90 TRABAJADORES NO CUALIF. EN EL COM | 51 | | 1 | 2 | | | | 4 | 441 |
| 91 EMPLEAD.DOMEST.Y LIMPIEZA INTERIO | 94 | | 119 | 104 | 13 | | | 559 | 5.909 |
| 92 CONSERJES EDIFICIOS,LIMPIACR.Y VI | 65 | | 23 | 23 | 4 | 8 | | 71 | 1.052 |
| 93 OTROS TRAB.NO CUALIF.EN OTROS SER | 7 | | 19 | 14 | 5 | 3 | | 24 | 701 |
| 94 PEONES AGROPECUARIOS Y DE LA PESCA | 7 | | 5 | 4 | | | | 2.032 | 788 |
| 95 PEONES DE LA MINERIA | 1 | | 1 | | | | | 2 | 41 |
| 96 PEONES DE LA CONSTRUCCION | 17 | | 12 | 9 | 3 | | | 101 | 2.577 |
| 97 PEONES DE LAS IND.S MANUFACTURERA | 165 | | 395 | 301 | 10 | | | 150 | 7.754 |
| 98 PEONES DEL TRANSP. Y DESCARGADORE | 62 | | 44 | 28 | 2 | | | 36 | 3.262 |
| 00 FUERZAS ARMADAS | | | 1 | 4 | | 3 | | | 24 |
| TOTAL GRUPO DE OCUPACION | 1.121 | | 3.038 | 2.594 | 146 | 9.368 | 7.344 | 10.078 | 97.165 |

2.3.1M CONTRATOS DE TRABAJO SEGUN TIPO DE CONTRATO POR SUBGRUPO PRINCIPAL DE OCUPACION DEL PUESTO. HOMBRES. MES

SEPTIEMBRE 2006

| | TOTAL | CONTRATOS INICIALES | | | | | | |
|---------------------------------------|----------------|---------------------|----------------------|---------------------------|--------------|-----------------|--------------------|---------------|
| | | TOTAL | INDEFINIDO ORDINARIO | INDEFINIDO FOMENTO EMPLEO | MINUSVALIDOS | OBRA O SERVICIO | EVENT. CIRC. PROD. | INTERINIDAD |
| 10 PODER EJECUTIVO Y LEGISL. Y DIREC | 64 | 62 | 24 | 1 | 1 | 20 | 13 | |
| 11 DIRECCION EMPRESAS DE 10 O MAS AS | 3.011 | 2.785 | 1.294 | 214 | 3 | 487 | 634 | 40 |
| 12 GERENCIA EMP.COMERCIO, - 10 ASALAR | 101 | 95 | 54 | 4 | 2 | 11 | 16 | 2 |
| 13 GERENCIA EMP.HOSTEL./RESTAUR.,-10 | 36 | 32 | 13 | 3 | | 3 | 12 | |
| 14 GERENCIA DE OTRAS EMPRESAS -10 AS | 319 | 288 | 158 | 16 | 1 | 47 | 51 | 2 |
| 15 GERENCIA EMPRESAS COMERCIO SIN AS | | | | | | | | |
| 16 GERENCIA EMPRESAS HOSTELERIA SIN | | | | | | | | |
| 17 GERENCIA DE OTRAS EMPRESAS SIN AS | 98 | 88 | 8 | 4 | | 30 | 42 | 2 |
| 20 PROF.AS.T.2/3C.U.CC.FIS./QUIM/MAT | 4.324 | 3.665 | 1.079 | 302 | 2 | 986 | 646 | 36 |
| 21 PROF.ASO.TIT.2/3 C.UNI.CC.NATURAL | 2.303 | 2.145 | 225 | 36 | 3 | 324 | 863 | 481 |
| 22 PROF.ASO.TIT.2/3 C.UNIVERS.EN ENS | 11.617 | 11.020 | 1.048 | 188 | 6 | 7.296 | 1.017 | 743 |
| 23 PROFESIONALES DEL DERECHO | 620 | 528 | 185 | 44 | | 91 | 92 | 16 |
| 24 PROF.ORG.EMPR/CC.SOC/HUMAN,ASOC.2 | 2.271 | 2.047 | 465 | 332 | | 544 | 375 | 55 |
| 25 ESCRIT.ARTIS.Y OTROS ASO.TIT.2/3 | 8.319 | 8.215 | 84 | 18 | | 4.064 | 2.497 | 150 |
| 26 PROF.ASO.T.1.C.U.CC.FISI/QUIM/MAT | 4.352 | 3.704 | 835 | 239 | 4 | 1.335 | 794 | 51 |
| 27 PROF.ASO.1.C.U.CC.NAT/SAN,EX.OP,F | 2.121 | 2.015 | 64 | 23 | | 309 | 624 | 879 |
| 28 PROF.ASO.TIT.1.CICLO UNIV.EN ENSE | 3.456 | 3.192 | 387 | 67 | 1 | 1.637 | 228 | 365 |
| 29 OTRAS PROF.ASO.TIT.1. CICLO UNIVE | 964 | 884 | 108 | 28 | 1 | 426 | 214 | 66 |
| 30 TECS.CC.FISICAS, QUIMICAS E INGEN | 18.200 | 16.368 | 1.372 | 562 | 13 | 6.783 | 5.861 | 752 |
| 31 TECNICOS DE CC.NATURALES Y DE LA | 1.824 | 1.616 | 128 | 60 | 6 | 385 | 645 | 302 |
| 32 TECS.EDU.INF./INSTR.VUELO/NAV./CO | 984 | 892 | 90 | 43 | 1 | 328 | 354 | 60 |
| 33 PROF.APOYO OPERAC.FINANCIERAS Y C | 11.845 | 10.135 | 2.077 | 677 | 28 | 2.029 | 4.618 | 138 |
| 34 PROFESIONALES APOYO A LA GESTION | 3.374 | 3.006 | 385 | 199 | 9 | 780 | 1.145 | 345 |
| 35 OTROS TECS. Y PROFESIONALES DE AP | 14.373 | 13.986 | 571 | 161 | 4 | 7.268 | 4.721 | 436 |
| 40 EMPLDOS SERV.CONT./FINANC/AP.PROD | 7.142 | 6.387 | 627 | 222 | 15 | 1.511 | 3.197 | 519 |
| 41 EMPLEADOS BIBLIOTECAS,SERV.CORREO | 5.111 | 4.971 | 105 | 41 | 5 | 1.247 | 1.522 | 2.028 |
| 42 OPERADORES DE MAQUINAS DE OFICINA | 10.992 | 9.462 | 909 | 383 | 35 | 2.633 | 4.171 | 1.046 |
| 43 OTROS AUX. ADTIVOS SIN ATENCION | 2.693 | 2.361 | 255 | 125 | 7 | 667 | 1.098 | 145 |
| 44 OTROS AUX. ADTIVOS CON ATENCION | 3.711 | 3.277 | 265 | 160 | 9 | 829 | 1.659 | 286 |
| 45 EMPLDOS.CON PUBL.AG.VIAJ.RECEPC.Y | 6.362 | 5.963 | 168 | 70 | 15 | 2.446 | 2.628 | 595 |
| 46 CAJEROS,TAQUILLEROS Y OTROS CON P | 2.389 | 2.197 | 154 | 87 | 17 | 226 | 1.201 | 445 |
| 50 TRABAJADORES DE SERVICIOS DE REST | 57.585 | 53.949 | 3.011 | 1.076 | 14 | 10.117 | 38.353 | 1.073 |
| 51 TRABAJADORES DE LOS SERVICIOS PER | 9.084 | 8.604 | 407 | 155 | 8 | 2.746 | 3.325 | 1.836 |
| 52 TRABAJADORES SERV.PROTEC. Y SEGUR | 6.483 | 6.038 | 886 | 122 | 8 | 2.074 | 2.409 | 505 |
| 53 DEPENDIENTES DE COMERCIO Y ASIMIL | 20.917 | 18.244 | 1.830 | 1.016 | 34 | 2.977 | 10.760 | 1.101 |
| 60 TRABAJADORES CUALIF. ACTIV. AGRIC | 23.311 | 22.944 | 289 | 97 | 5 | 7.513 | 14.350 | 187 |
| 61 TRAB.CUALIF. EN ACTIVIDADES GANAD | 732 | 653 | 53 | 23 | 1 | 174 | 360 | 13 |
| 62 TRABAJ.CUALIF.OTRAS ACTIVIDADES A | 1.310 | 1.272 | 22 | 5 | | 1.077 | 133 | 7 |
| 63 PESCADORES Y TRAB.CUAL.P.C.A.ACT. | 1.162 | 1.128 | 417 | 7 | | 460 | 178 | 66 |
| 70 ENCARGADOS OBRA Y OTROS ENC.EN CO | 3.923 | 3.596 | 354 | 126 | 11 | 2.582 | 444 | 8 |
| 71 TRABAJ.OBRAS ESTRUC.CONSTRUCCION | 144.959 | 140.031 | 2.532 | 855 | 25 | 120.232 | 14.219 | 211 |
| 72 TRABS.ACAB.CONST.,PINTORES Y OTRO | 35.603 | 33.218 | 768 | 445 | 14 | 22.769 | 7.903 | 120 |
| 73 ENGADOS.EN METALURGIA Y JEFES T.M | 662 | 592 | 109 | 47 | 1 | 173 | 195 | 12 |
| 74 TRABAJADORES DE LAS IND.S EXTRACT | 856 | 745 | 23 | 5 | | 388 | 294 | 1 |
| 75 SOLD/CHAP/MONT.E.MET/HERR/ELA.HER | 17.008 | 15.737 | 377 | 213 | 5 | 9.199 | 5.220 | 151 |
| 76 MECS.Y AJUST.MAQ.Y EQU.ELECTRI/EL | 16.109 | 13.922 | 649 | 372 | 19 | 4.825 | 6.733 | 351 |
| 77 MEC.PRE.METAL/AA.GG./CER/VID/MAD/ | 2.582 | 2.269 | 120 | 80 | 4 | 633 | 1.240 | 46 |
| 78 TRABS.IND.DE ALIMENT.,BEBIDAS Y T | 5.675 | 5.194 | 354 | 161 | 8 | 1.823 | 2.511 | 235 |
| 79 TRABS.MADERA/EBAN./IND.TEX/CONF.P | 3.868 | 3.489 | 156 | 133 | 3 | 828 | 2.249 | 22 |
| 80 JEFES EQ.Y ENCARGADOS INST.INDLS. | 190 | 170 | 31 | 12 | 1 | 36 | 63 | 3 |
| 81 OPS.INSTALACIONES INDLS.FIJAS Y A | 5.654 | 5.233 | 202 | 76 | 2 | 1.455 | 2.599 | 581 |
| 82 ENCARGADO DE OPERADORES MAQS. FIJ | 574 | 515 | 70 | 27 | 1 | 131 | 242 | 23 |
| 83 OPERADORES MAQUINAS FIJAS | 14.625 | 13.774 | 379 | 195 | 10 | 4.369 | 7.956 | 531 |
| 84 MONTADORES Y ENSAMBLADORES | 8.512 | 7.876 | 250 | 153 | 4 | 3.161 | 3.831 | 212 |
| 85 MAQUINISTAS LOCOM/MAQ.AGRIC/EQUI. | 19.879 | 19.176 | 289 | 100 | 5 | 11.800 | 6.265 | 595 |
| 86 CONDUCTORES TRANSP.URBANO/CARRETE | 44.941 | 39.868 | 3.215 | 1.236 | 53 | 11.758 | 21.328 | 1.916 |
| 90 TRABAJADORES NO CUALIF. EN EL COM | 1.960 | 1.798 | 287 | 64 | | 629 | 561 | 222 |
| 91 EMPLDAD.DOMEST.Y LIMPIEZA INTERIO | 20.265 | 19.169 | 547 | 185 | 24 | 5.098 | 10.092 | 3.131 |
| 92 CONSERJES EDIFICIOS,LIMPIACR.Y VI | 13.890 | 13.104 | 575 | 210 | 47 | 4.693 | 6.058 | 1.371 |
| 93 OTROS TRAB.NO CUALIF.EN OTROS SER | 11.961 | 11.408 | 420 | 168 | 6 | 3.589 | 5.871 | 1.322 |
| 94 PEONES AGROPECUARIOS Y DE LA PESC | 71.207 | 70.557 | 768 | 113 | 6 | 43.603 | 24.874 | 136 |
| 95 PEONES DE LA MINERIA | 563 | 525 | 18 | 3 | | 307 | 186 | 8 |
| 96 PEONES DE LA CONSTRUCCION | 73.277 | 70.779 | 1.052 | 344 | 12 | 59.415 | 9.488 | 330 |
| 97 PEONES DE LAS IND.S MANUFACTURERA | 89.813 | 83.984 | 1.575 | 880 | 46 | 33.863 | 42.975 | 3.817 |
| 98 PEONES DEL TRANSP. Y DESCARGADORE | 55.786 | 53.172 | 1.016 | 645 | 36 | 18.930 | 30.334 | 2.074 |
| 00 FUERZAS ARMADAS | 4.147 | 4.128 | 32 | 5 | | 1.539 | 2.446 | 103 |
| TOTAL GRUPO DE OCUPACION | 922.049 | 868.247 | 36.220 | 13.663 | 601 | 439.708 | 326.983 | 32.305 |

2.3.1M CONTRATOS DE TRABAJO SEGUN TIPO DE CONTRATO POR SUBGRUPO PRINCIPAL DE OCUPACION DEL PUESTO. HOMBRES. MES (Continuación)

SEPTIEMBRE 2006

| | CONTRATOS INICIALES | | | | | | | CONV. EN INDEF. | |
|---------------------------------------|-----------------------|-----------------------|--------------|------------------|------------------------|--------------|--------------|-----------------|-----------------|
| | TEMPORAL MINUSVALIDOS | TEMPORAL DE INSERCIÓN | RELEVO | JUBILAC. PARCIAL | SUST. JUBILAC. 64 AÑOS | PRAC-TICAS | FORMAC. | | OTROS CONTRATOS |
| 10 PODER EJECUTIVO Y LEGISL. Y DIRECC | | | | | | | | 3 | 2 |
| 11 DIRECCION EMPRESAS DE 10 O MAS ASA | 1 | | 16 | 26 | | 37 | | 33 | 226 |
| 12 GERENCIA EMP.COMERCIO,- 10 ASALAR. | 1 | | | | | | 1 | 4 | 6 |
| 13 GERENCIA EMP.HOSTEL./RESTAUR.,-10 | | | 1 | | | | | | 4 |
| 14 GERENCIA DE OTRAS EMPRESAS -10 ASA | | | | 4 | | | | 9 | 31 |
| 15 GERENCIA EMPRESAS COMERCIO SIN ASA | | | | | | | | | |
| 16 GERENCIA EMPRESAS HOSTELERIA SIN A | | | | | | | | | |
| 17 GERENCIA DE OTRAS EMPRESAS SIN ASA | | | 1 | | | | 1 | | 10 |
| 20 PROF.AS.T.2/3C.U.CC.FIS./QUIM/MAT/ | 6 | | 11 | 10 | | 581 | 1 | 5 | 659 |
| 21 PROF.ASO.TIT.2/3 C.UNI.CC.NATURAL/ | | | | 7 | | 84 | | 122 | 158 |
| 22 PROF.ASO.TIT.2/3 C.UNIVERS.EN ENSE | 2 | | 149 | 137 | 1 | 277 | 1 | 155 | 597 |
| 23 PROFESIONALES DEL DERECHO | | | 1 | 1 | | 96 | | 2 | 92 |
| 24 PROF.ORG.EMPR/CC.SOC/HUMAN,ASOC.2/ | 3 | | 3 | 8 | | 259 | | 3 | 224 |
| 25 ESCRIT.ARTIS.Y OTROS ASO.TIT.2/3 C | 1 | | 1 | 1 | | 29 | 9 | 1.361 | 104 |
| 26 PROF.ASO.T.1.C.U.CC.FISI/QUIM/MATE | 5 | | 17 | 12 | | 405 | 2 | 5 | 648 |
| 27 PROF.ASO.1.C.U.CC.NAT/SAN,EX.OP,FI | | | 2 | 1 | | 50 | | 63 | 106 |
| 28 PROF.ASO.TIT.1.CICLO UNIV.EN ENSEÑ | 1 | | 159 | 126 | 4 | 187 | 1 | 29 | 264 |
| 29 OTRAS PROF.ASO.TIT.1. CICLO UNIVER | | | 4 | 4 | | 33 | | | 80 |
| 30 TECS.CC.FISICAS, QUIMICAS E INGENI | 12 | | 80 | 81 | 5 | 753 | 77 | 17 | 1.832 |
| 31 TECNICOS DE CC.NATURALES Y DE LA S | | | 5 | 3 | | 68 | 6 | 8 | 208 |
| 32 TECS.EDU.INF./INSTR.VUELO/NAV./CON | | | 1 | 3 | | 11 | | 1 | 92 |
| 33 PROF.APOYO OPERAC.FINANCIERAS Y CO | 19 | | 30 | 36 | 2 | 70 | 26 | 385 | 1.710 |
| 34 PROFESIONALES APOYO A LA GESTION A | 5 | | 25 | 46 | | 55 | 10 | 2 | 368 |
| 35 OTROS TECS. Y PROFESIONALES DE APO | 8 | | 5 | 3 | 1 | 56 | 7 | 745 | 387 |
| 40 EMPLDOS SERV.CONT./FINANC/AP.PROD. | 7 | | 33 | 62 | | 115 | 75 | 4 | 755 |
| 41 EMPLEADOS BIBLIOTECAS, SERV.CORREO | 1 | | | | 1 | 17 | 4 | | 140 |
| 42 OPERADORES DE MAQUINAS DE OFICINA | 15 | | 27 | 45 | 3 | 108 | 58 | 29 | 1.530 |
| 43 OTROS AUX. ADTIVOS SIN ATENCION P | 13 | | 2 | 3 | | 26 | 19 | 1 | 332 |
| 44 OTROS AUX. ADTIVOS CON ATENCION P | 7 | | 7 | 8 | | 31 | 14 | 2 | 434 |
| 45 EMPLDOS.CON PUBL.AG.VIAJ.RECEPC.Y | 10 | | 3 | 6 | 1 | 8 | 12 | 1 | 399 |
| 46 CAJEROS,TAQUILLEROS Y OTROS CON PU | 36 | | 4 | 13 | | 2 | 12 | | 192 |
| 50 TRABAJADORES DE SERVICIOS DE RESTA | 18 | | 27 | 20 | 3 | 5 | 156 | 76 | 3.636 |
| 51 TRABAJADORES DE LOS SERVICIOS PERS | 11 | | 8 | 11 | | 16 | 15 | 66 | 480 |
| 52 TRABAJADORES SERV.PROTEC. Y SEGURI | 4 | | 5 | 6 | 1 | 1 | 1 | 16 | 445 |
| 53 DEPENDIENTES DE COMERCIO Y ASIMILA | 32 | | 39 | 51 | 4 | 16 | 366 | 18 | 2.673 |
| 60 TRABAJADORES CUALIF. ACTIV. AGRICO | 10 | | 8 | 5 | 1 | 2 | 67 | 410 | 367 |
| 61 TRAB.CUALIF. EN ACTIVIDADES GANADE | 1 | | 4 | 1 | | | 7 | 16 | 79 |
| 62 TRABAJ.CUALIF.OTRAS ACTIVIDADES AG | | | 1 | 2 | 1 | | 3 | 21 | 38 |
| 63 PESCADORES Y TRAB.CUAL.P.C.A.ACT.P | | | | | | | | | 34 |
| 70 ENCARGADOS OBRA Y OTROS ENC.EN CON | 12 | | 22 | 21 | 1 | 10 | 4 | 1 | 327 |
| 71 TRABAJ.OBRAS ESTRUC.CONSTRUCCION Y | 33 | | 63 | 55 | 8 | 39 | 1.685 | 74 | 4.928 |
| 72 TRABS.ACAB.CONST.,PINTORES Y OTROS | 22 | | 28 | 23 | 2 | 129 | 964 | 31 | 2.385 |
| 73 ENGADOS.EN METALURGIA Y JEFES T.ME | | | 25 | 23 | | 5 | 1 | 1 | 70 |
| 74 TRABAJADORES DE LAS IND.S EXTRACTI | | | 2 | 1 | | | 31 | | 111 |
| 75 SOLD/CHAP/MONT.E.MET/HERR/ELA.HERR | 12 | | 74 | 72 | 3 | 81 | 324 | 6 | 1.271 |
| 76 MECS.Y AJUST.MAQ.Y EQU.ELECTRI/ELE | 12 | | 82 | 73 | 8 | 271 | 520 | 7 | 2.187 |
| 77 MEC.PRE.METAL/AA.GG./CER/VID/MAD/T | 3 | | 13 | 11 | 1 | 9 | 109 | | 313 |
| 78 TRABS.IND.DE ALIMENT.,BEBIDAS Y TA | 6 | | 14 | 15 | 1 | 1 | 65 | | 481 |
| 79 TRABS.MADERA/EBAN./IND.TEX/CONF.PI | 6 | | 12 | 12 | | 4 | 62 | 2 | 379 |
| 80 JEFES EQ.Y ENCARGADOS INST.INDLS.F | | | 7 | 16 | | 1 | | | 20 |
| 81 OPS.INSTALACIONES INDLS.FIJAS Y AS | 5 | | 135 | 125 | 3 | 16 | 34 | | 421 |
| 82 ENCARGADO DE OPERADORES MAQS. FIJA | | | 8 | 13 | | | | | 59 |
| 83 OPERADORES MAQUINAS FIJAS | 13 | | 78 | 75 | 2 | 60 | 103 | 3 | 851 |
| 84 MONTADORES Y ENSAMBLADORES | 5 | | 36 | 72 | 1 | 55 | 81 | 15 | 636 |
| 85 MAQUINISTAS LOCOM/MAQ.AGRIC/EQUI.P | 11 | | 21 | 21 | 1 | | 25 | 43 | 703 |
| 86 CONDUCTORES TRANSP.URBANO/CARRETER | 57 | | 153 | 101 | 20 | | 15 | 16 | 5.073 |
| 90 TRABAJADORES NO CUALIF. EN EL COME | 29 | | 1 | 1 | | | | 4 | 162 |
| 91 EMPLDAD.DOMEST.Y LIMPIEZA INTERIOR | 27 | | 19 | 18 | | 3 | | 25 | 1.096 |
| 92 CONSERJES EDIFICIOS,LIMPIACR.Y VIG | 55 | | 16 | 21 | | 4 | 5 | 49 | 786 |
| 93 OTROS TRAB.NO CUALIF.EN OTROS SERV | 6 | | 6 | 9 | | 3 | 2 | 6 | 553 |
| 94 PEONES AGROPECUARIOS Y DE LA PESCA | 4 | | 1 | 4 | | | | 1.048 | 650 |
| 95 PEONES DE LA MINERIA | 1 | | 1 | | | | | 1 | 38 |
| 96 PEONES DE LA CONSTRUCCION | 14 | | 12 | 9 | | 3 | | 100 | 2.498 |
| 97 PEONES DE LAS IND.S MANUFACTURERAS | 121 | | 320 | 282 | | 8 | | 97 | 5.829 |
| 98 PEONES DEL TRANSP. Y DESCARGADORES | 51 | | 36 | 27 | | 2 | | 21 | 2.614 |
| 00 FUERZAS ARMADAS | | | | | | 3 | | | 19 |
| TOTAL GRUPO DE OCUPACION | 734 | | 1.864 | 1.842 | 102 | 4.089 | 4.974 | 5.162 | 53.802 |

2.3.2M CONTRATOS DE TRABAJO SEGUN TIPO DE CONTRATO POR SUBGRUPO PRINCIPAL DE OCUPACION DEL PUESTO. MUJERES. MES

SEPTIEMBRE 2006

| | TOTAL | CONTRATOS INICIALES | | | | | | |
|---------------------------------------|----------------|---------------------|----------------------|---------------------------|--------------|-----------------|--------------------|---------------|
| | | TOTAL | INDEFINIDO ORDINARIO | INDEFINIDO FOMENTO EMPLEO | MINUSVALIDOS | OBRA O SERVICIO | EVENT. CIRC. PROD. | INTERINIDAD |
| 10 PODER EJECUTIVO Y LEGISL. Y DIREC | 75 | 71 | 15 | 1 | | 27 | 21 | 4 |
| 11 DIRECCION EMPRESAS DE 10 O MAS AS | 1.769 | 1.638 | 470 | 189 | 3 | 407 | 428 | 95 |
| 12 GERENCIA EMP.COMERCIO, - 10 ASALAR | 42 | 41 | 13 | 6 | | 4 | 8 | 9 |
| 13 GERENCIA EMP.HOSTEL./RESTAUR.,-10 | 26 | 21 | 8 | 5 | | 2 | 6 | |
| 14 GERENCIA DE OTRAS EMPRESAS -10 AS | 166 | 154 | 60 | 11 | | 41 | 29 | 5 |
| 15 GERENCIA EMPRESAS COMERCIO SIN AS | | | | | | | | |
| 16 GERENCIA EMPRESAS HOSTELERIA SIN | | | | | | | | |
| 17 GERENCIA DE OTRAS EMPRESAS SIN AS | 21 | 21 | 4 | 1 | | 2 | 14 | |
| 20 PROF.AS.T.2/3C.U.CC.FIS./QUIM/MAT | 1.952 | 1.670 | 320 | 154 | | 554 | 270 | 47 |
| 21 PROF.ASO.TIT.2/3 C.UNI.CC.NATURAL | 3.573 | 3.262 | 243 | 155 | 5 | 488 | 1.206 | 665 |
| 22 PROF.ASO.TIT.2/3 C.UNIVERS.EN ENS | 18.531 | 17.620 | 1.465 | 483 | 6 | 11.143 | 1.640 | 1.763 |
| 23 PROFESIONALES DEL DERECHO | 832 | 731 | 170 | 87 | | 172 | 155 | 28 |
| 24 PROF.ORG.EMPR/CC.SOC/HUMAN,ASOC.2 | 4.032 | 3.688 | 422 | 410 | 2 | 1.459 | 722 | 215 |
| 25 ESCRIT.ARTIS.Y OTROS ASO.TIT.2/3 | 5.620 | 5.485 | 90 | 50 | | 3.326 | 1.433 | 220 |
| 26 PROF.ASO.T.1.C.U.CC.FISI/QUIM/MAT | 1.452 | 1.230 | 202 | 86 | | 466 | 266 | 34 |
| 27 PROF.ASO.1.C.U.CC.NAT/SAN,EX.OP,F | 8.691 | 8.344 | 177 | 81 | 2 | 652 | 2.441 | 4.328 |
| 28 PROF.ASO.TIT.1.CICLO UNIV.EN ENSE | 11.883 | 11.016 | 1.555 | 486 | 3 | 4.806 | 899 | 1.786 |
| 29 OTRAS PROF.ASO.TIT.1. CICLO UNIVE | 2.781 | 2.571 | 122 | 99 | 1 | 1.300 | 557 | 405 |
| 30 TECS.CC.FISICAS, QUIMICAS E INGEN | 5.558 | 4.991 | 373 | 269 | | 1.715 | 1.798 | 508 |
| 31 TECNICOS DE CC.NATURALES Y DE LA | 6.454 | 5.765 | 301 | 310 | 3 | 1.057 | 2.356 | 1.323 |
| 32 TECS.EDU.INF./INSTR.VUELO/NAV./CO | 7.606 | 7.224 | 415 | 315 | 3 | 3.808 | 1.381 | 890 |
| 33 PROF.APOYO OPERAC.FINANCIERAS Y C | 9.343 | 8.450 | 847 | 664 | 4 | 2.733 | 3.503 | 286 |
| 34 PROFESIONALES APOYO A LA GESTION | 9.419 | 8.381 | 757 | 747 | 7 | 1.955 | 3.519 | 1.185 |
| 35 OTROS TECS. Y PROFESIONALES DE AP | 23.381 | 22.866 | 1.433 | 642 | 5 | 14.026 | 5.262 | 1.224 |
| 40 EMPLDOS SERV.CONT./FINANC/AP.PROD | 9.004 | 7.804 | 644 | 556 | 9 | 1.833 | 3.586 | 860 |
| 41 EMPLEADOS BIBLIOTECAS,SERV.CORREO | 9.039 | 8.953 | 59 | 21 | 1 | 3.288 | 1.992 | 3.581 |
| 42 OPERADORES DE MAQUINAS DE OFICINA | 29.980 | 26.227 | 1.515 | 1.467 | 36 | 6.927 | 12.143 | 3.481 |
| 43 OTROS AUX. ADTIVOS SIN ATENCION | 8.169 | 7.109 | 513 | 521 | 13 | 1.867 | 3.430 | 637 |
| 44 OTROS AUX. ADTIVOS CON ATENCION | 14.383 | 12.672 | 764 | 967 | 20 | 2.851 | 6.483 | 1.363 |
| 45 EMPLDOS.CON PUBL.AG.VIAJ.RECEPC.Y | 25.075 | 23.807 | 412 | 463 | 20 | 10.071 | 10.342 | 2.384 |
| 46 CAJEROS,TAQUILLEROS Y OTROS CON P | 10.834 | 9.926 | 684 | 807 | 8 | 548 | 5.631 | 2.118 |
| 50 TRABAJADORES DE SERVICIOS DE REST | 70.797 | 66.513 | 3.334 | 2.524 | 19 | 11.622 | 45.856 | 2.784 |
| 51 TRABAJADORES DE LOS SERVICIOS PER | 65.559 | 62.276 | 2.216 | 1.598 | 24 | 22.261 | 19.064 | 15.726 |
| 52 TRABAJADORES SERV.PROTEC. Y SEGUR | 2.071 | 1.973 | 164 | 76 | | 811 | 746 | 171 |
| 53 DEPENDIENTES DE COMERCIO Y ASIMIL | 74.158 | 66.614 | 2.998 | 4.044 | 43 | 12.551 | 39.644 | 6.277 |
| 60 TRABAJADORES CUALIF. ACTIV. AGRIC | 18.086 | 18.004 | 307 | 64 | 3 | 5.890 | 11.358 | 61 |
| 61 TRAB.CUALIF. EN ACTIVIDADES GANAD | 253 | 235 | 12 | 5 | | 85 | 116 | 15 |
| 62 TRABAJ.CUALIF.OTRAS ACTIVIDADES A | 133 | 131 | 1 | 1 | | 112 | 7 | 1 |
| 63 PESCADORES Y TRAB.CUAL.P.C.A.ACT. | 50 | 46 | 6 | 1 | | 20 | 17 | 2 |
| 70 ENCARGADOS OBRA Y OTROS ENC.EN CO | 199 | 177 | 22 | 7 | 1 | 104 | 35 | 1 |
| 71 TRABAJ.OBRAS ESTRUC.CONSTRUCCION | 2.386 | 2.283 | 48 | 35 | 1 | 1.444 | 501 | 37 |
| 72 TRABS.ACAB.CONST.,PINTORES Y OTRO | 1.189 | 1.110 | 22 | 32 | | 546 | 402 | 53 |
| 73 ENGADOS.EN METALURGIA Y JEFES T.M | 29 | 25 | 4 | | | 3 | 17 | |
| 74 TRABAJADORES DE LAS IND.S EXTRACT | 50 | 47 | | | | 10 | 21 | |
| 75 SOLD/CHAP/MONT.E.MET/HERR/ELA.HER | 516 | 480 | 12 | 12 | | 205 | 217 | 15 |
| 76 MECS.Y AJUST.MAQ.Y EQU.ELECTRI/EL | 941 | 897 | 16 | 3 | 2 | 265 | 521 | 43 |
| 77 MEC.PRE.METAL/AA.GG./CER/VID/MAD/ | 839 | 768 | 49 | 40 | | 238 | 398 | 21 |
| 78 TRABS.IND.DE ALIMENT.,BEBIDAS Y T | 7.755 | 7.487 | 273 | 243 | 1 | 3.656 | 2.878 | 377 |
| 79 TRABS.MADERA/EBAN./IND.TEX/CONF.P | 3.136 | 2.919 | 94 | 166 | 2 | 886 | 1.633 | 86 |
| 80 JEFES EQ.Y ENCARGADOS INST.INDLS. | 15 | 13 | 3 | | | 2 | 6 | 1 |
| 81 OPS.INSTALACIONES INDLS.FIJAS Y A | 1.588 | 1.499 | 10 | 27 | | 371 | 908 | 155 |
| 82 ENCARGADO DE OPERADORES MAQS. FIJ | 275 | 266 | 13 | 10 | | 112 | 116 | 11 |
| 83 OPERADORES MAQUINAS FIJAS | 11.059 | 10.500 | 255 | 210 | 4 | 3.568 | 6.003 | 373 |
| 84 MONTADORES Y ENSAMBLADORES | 2.668 | 2.583 | 37 | 46 | | 808 | 1.537 | 136 |
| 85 MAQUINISTAS LOCOM/MAQ.AGRIC/EQUI. | 1.864 | 1.843 | 23 | 14 | | 1.305 | 428 | 70 |
| 86 CONDUCTORES TRANSP.URBANO/CARRETE | 2.683 | 2.504 | 190 | 120 | 1 | 905 | 1.038 | 241 |
| 90 TRABAJADORES NO CUALIF. EN EL COM | 3.754 | 3.475 | 175 | 74 | 5 | 2.112 | 869 | 217 |
| 91 EMPLDAD.DOMEST.Y LIMPIEZA INTERIO | 117.909 | 113.096 | 3.054 | 2.118 | 62 | 26.753 | 51.250 | 29.062 |
| 92 CONSERJES EDIFICIOS,LIMPIACR.Y VI | 5.283 | 5.017 | 220 | 148 | 4 | 2.135 | 1.726 | 740 |
| 93 OTROS TRAB.NO CUALIF.EN OTROS SER | 4.606 | 4.458 | 317 | 141 | 3 | 1.753 | 1.613 | 591 |
| 94 PEONES AGROPECUARIOS Y DE LA PESC | 44.914 | 44.776 | 376 | 89 | 1 | 24.599 | 18.625 | 95 |
| 95 PEONES DE LA MINERIA | 169 | 166 | 11 | | | 128 | 26 | |
| 96 PEONES DE LA CONSTRUCCION | 5.806 | 5.727 | 30 | 16 | | 3.843 | 1.710 | 124 |
| 97 PEONES DE LAS IND.S MANUFACTURERA | 52.383 | 50.458 | 1.023 | 705 | 14 | 20.700 | 25.386 | 2.437 |
| 98 PEONES DEL TRANSP. Y DESCARGADORE | 16.608 | 15.960 | 277 | 335 | 4 | 5.698 | 8.172 | 1.439 |
| 00 FUERZAS ARMADAS | 3.264 | 3.259 | 92 | | | 797 | 2.188 | 177 |
| TOTAL GRUPO DE OCUPACION | 752.686 | 709.323 | 29.737 | 22.957 | 345 | 233.826 | 316.553 | 90.983 |

2.3.2M CONTRATOS DE TRABAJO SEGUN TIPO DE CONTRATO POR SUBGRUPO PRINCIPAL DE OCUPACION DEL PUESTO. MUJERES. MES (Continuación)

SEPTIEMBRE 2006

| | CONTRATOS INICIALES | | | | | | | CONV. EN INDEF. | |
|---------------------------------------|-----------------------|-----------------------|--------------|------------------|------------------------|--------------|--------------|-----------------|-----------------|
| | TEMPORAL MINUSVALIDOS | TEMPORAL DE INSERCIÓN | RELEVO | JUBILAC. PARCIAL | SUST. JUBILAC. 64 AÑOS | PRAC-TICAS | FORMAC. | | OTROS CONTRATOS |
| 10 PODER EJECUTIVO Y LEGISL. Y DIREC | | | | | | 1 | | 2 | 4 |
| 11 DIRECCION EMPRESAS DE 10 O MAS AS | | | 6 | 4 | | 25 | 1 | 10 | 131 |
| 12 GERENCIA EMP.COMERCIO, - 10 ASALAR | | | | | | | | 1 | 1 |
| 13 GERENCIA EMP.HOSTEL./RESTAUR., -10 | | | | | | | | | 5 |
| 14 GERENCIA DE OTRAS EMPRESAS -10 AS | | | 2 | | | | | 6 | 12 |
| 15 GERENCIA EMPRESAS COMERCIO SIN AS | | | | | | | | | |
| 16 GERENCIA EMPRESAS HOSTELERIA SIN | | | | | | | | | |
| 17 GERENCIA DE OTRAS EMPRESAS SIN AS | | | | | | | | | |
| 20 PROF.AS.T.2/3C.U.CC.FIS./QUIM/MAT | | | 5 | 3 | | 313 | 1 | 3 | 282 |
| 21 PROF.ASO.TIT.2/3 C.UNI.CC.NATURAL | | | 7 | 2 | | 185 | 2 | 304 | 311 |
| 22 PROF.ASO.TIT.2/3 C.UNIVERS.EN ENS | 5 | | 236 | 170 | 4 | 469 | | 236 | 911 |
| 23 PROFESIONALES DEL DERECHO | | | 1 | | | 116 | | 2 | 101 |
| 24 PROF.ORG.EMPR/CC.SOC/HUMAN,ASOC.2 | 6 | | 6 | 2 | | 436 | 1 | 7 | 344 |
| 25 ESCRIT.ARTIS.Y OTROS ASO.TIT.2/3 | | | 1 | | | 54 | 2 | 309 | 135 |
| 26 PROF.ASO.T.1.C.U.CC.FIS/QUIM/MAT | | | 6 | | | 170 | | | 222 |
| 27 PROF.ASO.1.C.U.CC.NAT/SAN,EX.OP,F | | | 11 | 4 | 2 | 103 | 1 | 542 | 347 |
| 28 PROF.ASO.TIT.1.CICLO UNIV.EN ENSE | 1 | | 345 | 280 | 6 | 824 | | 25 | 867 |
| 29 OTRAS PROF.ASO.TIT.1. CICLO UNIVE | | | 2 | 3 | | 76 | | 6 | 210 |
| 30 TECS.CC.FISICAS, QUIMICAS E INGEN | 2 | | 19 | 2 | 2 | 266 | 10 | 27 | 567 |
| 31 TECNICOS DE CC.NATURALES Y DE LA | 1 | | 6 | 4 | | 323 | 5 | 76 | 689 |
| 32 TECS.EDU.INF./INSTR.VUELO/NAV./CO | | | 2 | 5 | | 386 | 11 | 3 | 382 |
| 33 PROF.APOYO OPERAC.FINANCIERAS Y C | 3 | | 9 | 1 | | 79 | 4 | 317 | 893 |
| 34 PROFESIONALES APOYO A LA GESTION | 3 | | 29 | 11 | 2 | 149 | 13 | 4 | 1.038 |
| 35 OTROS TECS. Y PROFESIONALES DE AP | | | 6 | 3 | 1 | 131 | 12 | 121 | 515 |
| 40 EMPLDOS SERV.CONT./FINANC/AP.PROD | 11 | | 30 | 18 | | 214 | 38 | 5 | 1.200 |
| 41 EMPLEADOS BIBLIOTECAS,SERV.CORREO | | | 1 | | | 8 | 2 | | 86 |
| 42 OPERADORES DE MAQUINAS DE OFICINA | 39 | | 42 | 27 | 2 | 261 | 127 | 160 | 3.753 |
| 43 OTROS AUX. ADTIVOS SIN ATENCION | 2 | | 5 | 2 | 2 | 94 | 19 | 4 | 1.060 |
| 44 OTROS AUX. ADTIVOS CON ATENCION | 22 | | 5 | 5 | | 138 | 46 | 8 | 1.711 |
| 45 EMPLDOS.CON PUBL.AG.VIAJ.RECEPC.Y | 21 | | 6 | 3 | 1 | 42 | 26 | 16 | 1.268 |
| 46 CAJEROS,TAQUILLEROS Y OTROS CON P | 10 | | 7 | 3 | 1 | 4 | 103 | 2 | 908 |
| 50 TRABAJADORES DE SERVICIOS DE REST | 13 | | 26 | 18 | | 9 | 264 | 44 | 4.284 |
| 51 TRABAJADORES DE LOS SERVICIOS PER | 12 | | 40 | 25 | 5 | 325 | 236 | 744 | 3.283 |
| 52 TRABAJADORES SERV.PROTEC. Y SEGUR | | | 2 | | | 1 | 1 | 1 | 98 |
| 53 DEPENDIENTES DE COMERCIO Y ASIMIL | 45 | | 35 | 15 | 1 | 31 | 901 | 29 | 7.544 |
| 60 TRABAJADORES CUALIF. ACTIV. AGRIC | 2 | | 1 | | 1 | 1 | 53 | 263 | 82 |
| 61 TRAB.CUALIF. EN ACTIVIDADES GANAD | | | | | | | 1 | 1 | 18 |
| 62 TRABAJ.CUALIF.OTRAS ACTIVIDADES A | | | 1 | | | 1 | 3 | 4 | 2 |
| 63 PESCADORES Y TRAB.CUAL.P.C.A.ACT. | | | | | | | | | 4 |
| 70 ENCARGADOS OBRA Y OTROS ENC.EN CO | | | 2 | | | 3 | 2 | | 22 |
| 71 TRABAJ.OBRAS ESTRUC.CONSTRUCCION | 1 | | 1 | | | 2 | 213 | | 103 |
| 72 TRABS.ACAB.CONST.,PINTORES Y OTRO | | | 2 | | | 2 | 51 | | 79 |
| 73 ENGADOS.EN METALURGIA Y JEFES T.M | | | 1 | | | | | | 4 |
| 74 TRABAJADORES DE LAS IND.S EXTRACT | | | | | | 1 | 15 | | 3 |
| 75 SOLD/CHAP/MONT.E.MET/HERR/ELA.HER | 1 | | 5 | 1 | | 5 | 7 | | 36 |
| 76 MECS.Y AJUST.MAQ.Y EQU.ELECTRI/EL | | | 7 | 1 | | 10 | 29 | | 44 |
| 77 MEC.PRE.METAL/AA.GG./CER/VID/MAD/ | | | 2 | | | 3 | 17 | | 71 |
| 78 TRABS.IND.DE ALIMENT.,BEBIDAS Y T | 3 | | 4 | 3 | | | 49 | | 268 |
| 79 TRABS.MADERA/EBAN./IND.TEX/CONF.P | 3 | | 1 | 1 | 3 | 42 | | 2 | 217 |
| 80 JEFES EQ.Y ENCARGADOS INST.INDLS. | | | | 1 | | | | | 2 |
| 81 OPS.INSTALACIONES INDLS.FIJAS Y A | 1 | | 18 | 6 | | | 3 | | 89 |
| 82 ENCARGADO DE OPERADORES MAQS. FIJ | | | 2 | 2 | | | | | 9 |
| 83 OPERADORES MAQUINAS FIJAS | 8 | | 12 | 10 | | 9 | 46 | 2 | 559 |
| 84 MONTADORES Y ENSAMBLADORES | | | 5 | | | 2 | 12 | | 85 |
| 85 MAQUINISTAS LOCOM/MAQ.AGRIC/EQUI. | 2 | | | | | | 1 | | 21 |
| 86 CONDUCTORES TRANSP.URBANO/CARRETE | | | 5 | 1 | 1 | | | 2 | 179 |
| 90 TRABAJADORES NO CUALIF. EN EL COM | 22 | | | 1 | | | | | 279 |
| 91 EMPLEAD.DOMEST.Y LIMPIEZA INTERIO | 67 | | 100 | 86 | 10 | | | 534 | 4.813 |
| 92 CONSERJES EDIFICIOS,LIMPIACR.Y VI | 10 | | 7 | 2 | | 3 | | 22 | 266 |
| 93 OTROS TRAB.NO CUALIF.EN OTROS SER | 1 | | 13 | 5 | 2 | 1 | | 18 | 148 |
| 94 PEONES AGROPECUARIOS Y DE LA PESC | 3 | | 4 | | | | | 984 | 138 |
| 95 PEONES DE LA MINERIA | | | | | | | | 1 | 3 |
| 96 PEONES DE LA CONSTRUCCION | 3 | | | | | | | 1 | 79 |
| 97 PEONES DE LAS IND.S MANUFACTURERA | 44 | | 75 | 19 | 2 | | | 53 | 1.925 |
| 98 PEONES DEL TRANSP. Y DESCARGADORE | 11 | | 8 | 1 | | | | 15 | 648 |
| 00 FUERZAS ARMADAS | | | 1 | 4 | | | | | 5 |
| TOTAL GRUPO DE OCUPACION | 387 | | 1.174 | 752 | 44 | 5.279 | 2.370 | 4.916 | 43.363 |

2.4M CONTRATOS DE TRABAJO SEGUN TIPO DE CONTRATO POR SECTOR Y DIVISION DE ACTIVIDAD ECONOMICA. AMBOS SEXOS. MES

SEPTIEMBRE 2006

| | TOTAL | CONTRATOS INICIALES | | | | | | |
|---------------------------------------|------------------|---------------------|----------------------|---------------------------|--------------|-----------------|--------------------|----------------|
| | | TOTAL | INDEFINIDO ORDINARIO | INDEFINIDO FOMENTO EMPLEO | MINUSVALIDOS | OBRA O SERVICIO | EVENT. CIRC. PROD. | INTERINIDAD |
| 01 AGRICULT.,GANADERIA,CAZA | 138.130 | 136.922 | 1.578 | 344 | 12 | 66.666 | 65.321 | 169 |
| 02 SELVICULT.,EXPLOTACION FORESTAL | 3.415 | 3.352 | 45 | 26 | | 2.335 | 841 | 45 |
| 05 PESCA, ACUICULTURA Y ACTIV. RELACI | 1.814 | 1.759 | 564 | 13 | 1 | 756 | 333 | 86 |
| AGRICULTURA Y PESCA | 143.359 | 142.033 | 2.187 | 383 | 13 | 69.757 | 66.495 | 300 |
| 10 EXTRAC.AGLOMER.ANTRACITA,HULLA | 137 | 132 | 15 | 1 | 1 | 102 | 10 | 2 |
| 11 EXTRAC.PETROLEO Y GAS NATURAL | 46 | 40 | 11 | | | 11 | 12 | 1 |
| 12 EXTRAC.MINERALES URANIO Y TORIO | | | | | | | | |
| 13 EXTRAC.MINERALES METALICOS | 46 | 37 | 3 | 2 | | 14 | 14 | 2 |
| 14 EXTRAC.MINERALES NO METAL. NI ENER | 1.464 | 1.229 | 57 | 23 | 1 | 474 | 627 | 30 |
| 15 INDUSTRIAS PRODUC. ALIMENT. Y BEBI | 29.415 | 27.233 | 1.232 | 828 | 22 | 11.730 | 11.586 | 1.457 |
| 16 INDUSTRIA DEL TABACO | 25 | 22 | 3 | | | 4 | 9 | 1 |
| 17 INDUSTRIA TEXTIL | 3.331 | 2.906 | 167 | 147 | 7 | 586 | 1.846 | 89 |
| 18 INDUSTRIA CONFEC. Y PELETERIA | 4.914 | 4.327 | 447 | 207 | 4 | 1.964 | 1.564 | 80 |
| 19 CUERO,MARROQUINERIA,ZAPATERIA | 4.701 | 4.514 | 168 | 154 | 4 | 553 | 3.581 | 22 |
| 20 INDUSTRIA MADERA,CORCHO,CESTERIA | 5.912 | 5.169 | 204 | 200 | 7 | 1.776 | 2.706 | 86 |
| 21 INDUSTRIA DEL PAPEL | 1.744 | 1.493 | 91 | 49 | 1 | 433 | 732 | 110 |
| 22 EDICION,ARTES GRAF.,REPROD.SOPORTE | 7.826 | 6.966 | 439 | 326 | 5 | 1.294 | 4.209 | 323 |
| 23 COQUERIAS,REFINO PETROLEO | 152 | 123 | 9 | 1 | | 39 | 16 | 31 |
| 24 INDUSTRIA QUIMICA | 4.228 | 3.673 | 427 | 154 | 3 | 572 | 2.100 | 256 |
| 25 CAUCHO Y MATERIAS PLASTICAS | 5.240 | 4.657 | 215 | 118 | 11 | 918 | 3.006 | 211 |
| 26 FABRIC. OTROS PRODUCTOS NO METALIC | 8.350 | 7.117 | 325 | 183 | 10 | 2.030 | 4.109 | 210 |
| 27 METALURGIA | 3.084 | 2.781 | 106 | 62 | 1 | 609 | 1.554 | 187 |
| 28 FABRIC.PRODUCT.METAL.EXCEPTO MAQ. | 19.928 | 17.642 | 785 | 502 | 17 | 6.510 | 8.690 | 270 |
| 29 INDUS.CONSTRUC.MAQUINARIA Y EQUIPO | 6.609 | 5.765 | 276 | 190 | 5 | 1.575 | 3.132 | 238 |
| 30 FABRIC.MAQUINAS OFICINAS Y EQUIPOS | 245 | 211 | 26 | 18 | | 49 | 104 | 1 |
| 31 FABRIC. MAQUINARIA Y MATERIAL ELEC | 4.209 | 3.696 | 230 | 137 | 3 | 1.101 | 1.830 | 148 |
| 32 FABRIC. EQUIPO Y APARATOS RADIO,TV | 720 | 624 | 49 | 48 | | 167 | 296 | 20 |
| 33 FABRIC. EQUIPO MEDICO, PRECIS.,OPT | 1.458 | 1.269 | 145 | 40 | 2 | 238 | 666 | 42 |
| 34 FABRIC. VEHICULOS MOTOR,REMOLQUES | 4.841 | 4.233 | 130 | 59 | | 686 | 2.493 | 339 |
| 35 FABRIC. OTRO MATERIAL DE TRANSPORT | 2.440 | 2.258 | 84 | 30 | 1 | 1.443 | 584 | 24 |
| 36 FABRIC. MUEBLES, OTRAS IND. MANUF. | 8.713 | 7.546 | 354 | 316 | 8 | 2.005 | 4.401 | 162 |
| 37 RECICLAJE | 422 | 354 | 22 | 10 | 1 | 68 | 225 | 22 |
| 40 PRODUC.DISTRIB. ENERGIA ELECT.,GAS | 524 | 457 | 94 | 35 | 1 | 134 | 110 | 32 |
| 41 CAPTACION,DEPUR. Y DISTRIB. DE AGU | 1.418 | 1.291 | 79 | 17 | 3 | 397 | 468 | 272 |
| INDUSTRIA | 132.142 | 117.765 | 6.193 | 3.857 | 118 | 37.482 | 60.680 | 4.668 |
| CONSTRUCCION | 283.329 | 270.559 | 6.369 | 2.490 | 110 | 217.211 | 39.906 | 1.127 |
| 50 VENTA.MANTEN. REPAR. VEHICULOS DE | 14.705 | 11.858 | 841 | 598 | 30 | 1.206 | 7.749 | 547 |
| 51 COMERCIO AL POR MAYOR E INTERMEDIA | 54.959 | 47.825 | 4.318 | 2.468 | 75 | 13.330 | 24.578 | 2.034 |
| 52 COMERC. POR MENOR, REPAR. ENSERES | 98.841 | 85.893 | 6.601 | 6.589 | 122 | 10.849 | 51.512 | 8.037 |
| 55 HOSTELERIA | 142.041 | 131.428 | 9.379 | 4.889 | 59 | 20.659 | 89.373 | 6.231 |
| 60 TRANSPORTE TERRESTRE POR TUBERIAS | 34.813 | 30.980 | 2.607 | 954 | 44 | 10.725 | 15.254 | 1.052 |
| 61 TRANSPORTE MARIT. CABOTAJE | 1.088 | 1.051 | 24 | 12 | | 375 | 237 | 399 |
| 62 TRANSPORTE AEREO Y ESPACIAL | 1.616 | 1.283 | 121 | 35 | | 69 | 734 | 278 |
| 63 ACTIV. ANEXAS TRANSPORTE, AGENCIAS | 16.736 | 15.498 | 730 | 362 | 14 | 4.276 | 9.030 | 833 |
| 64 CORREOS Y TELECOMUNICACIONES | 13.443 | 12.983 | 397 | 188 | 8 | 1.448 | 4.027 | 6.842 |
| 65 INTERMED.FINANCIERA, EXCEPTO SEGUR | 4.383 | 3.765 | 522 | 158 | 5 | 385 | 1.503 | 731 |
| 66 SEGUROS Y PLANES DE PENSIONES | 1.893 | 1.677 | 295 | 66 | 1 | 164 | 414 | 704 |
| 67 ACTIVIDADES AUX.AINTERMEDIACION FI | 1.887 | 1.594 | 326 | 182 | 6 | 274 | 672 | 69 |
| 70 ACTIVIDADES INMOBILIARIAS | 16.019 | 14.208 | 1.890 | 1.008 | 23 | 4.153 | 6.488 | 381 |
| 71 ALQUILER MAQUIN. Y EQUIPO SIN OPER | 6.355 | 5.745 | 198 | 125 | 4 | 2.003 | 3.254 | 105 |
| 72 ACTIVIDADES INFORMATICAS | 7.992 | 6.870 | 1.517 | 610 | 9 | 2.916 | 1.361 | 123 |
| 73 INVESTIGACION Y DESARROLLO | 1.601 | 1.478 | 84 | 51 | | 712 | 237 | 180 |
| 74 OTRAS ACTIVIDADES EMPRESARIALES | 428.239 | 417.363 | 8.935 | 5.837 | 137 | 172.609 | 185.138 | 41.914 |
| 75 ADMN.PUBLICA, DEFENSA Y SEGURIDAD | 40.731 | 40.490 | 646 | 27 | 7 | 21.887 | 9.643 | 7.231 |
| 80 EDUCACION | 68.494 | 64.280 | 6.146 | 2.270 | 45 | 35.056 | 9.863 | 6.047 |
| 85 ACTIV. SANITARIAS/VETERINAR SERVIC | 65.745 | 61.962 | 1.978 | 1.436 | 63 | 10.714 | 19.381 | 25.405 |
| 90 ACTIV. SANEAMIENTO PUBLICO | 8.341 | 7.930 | 128 | 43 | | 1.603 | 2.996 | 3.095 |
| 91 ACTIVIDADES ASOCIATIVAS | 14.922 | 14.246 | 777 | 286 | 16 | 7.913 | 3.241 | 1.474 |
| 92 ACTIV. RECREATIVAS, CULTURALES Y D | 49.909 | 48.067 | 1.600 | 724 | 20 | 21.295 | 20.158 | 1.698 |
| 93 ACTIV. DIVERSAS DE SERVICIOS PERSO | 18.846 | 16.588 | 986 | 917 | 10 | 4.044 | 9.023 | 1.112 |
| 95 HOGARES QUE EMPLEAN PERSONAL | 2.272 | 2.118 | 160 | 53 | 7 | 407 | 576 | 667 |
| 99 ORGANISMOS EXTRATERRITORIALES | 34 | 33 | 2 | 2 | | 12 | 13 | 4 |
| SERVICIOS | 1.115.905 | 1.047.213 | 51.208 | 29.890 | 705 | 349.084 | 476.455 | 117.193 |
| TOTAL ACTIVIDAD ECONOMICA | 1.674.735 | 1.577.570 | 65.957 | 36.620 | 946 | 673.534 | 643.536 | 123.288 |

2.4M CONTRATOS DE TRABAJO SEGUN TIPO DE CONTRATO POR SECTOR Y DIVISIÓN DE ACTIVIDAD ECONÓMICA. AMBOS SEXOS. MES (Continuación)

SEPTIEMBRE 2006

| | CONTRATOS INICIALES | | | | | | | CONV. EN INDEF. | |
|---------------------------------------|-----------------------|-----------------------|--------------|------------------|------------------------|--------------|--------------|-----------------|-----------------|
| | TEMPORAL MINUSVALIDOS | TEMPORAL DE INSERCIÓN | RELEVO | JUBILAC. PARCIAL | SUST. JUBILAC. 64 AÑOS | PRACTICAS | FORMAC. | | OTROS CONTRATOS |
| 01 AGRICULT., GANADERIA, CAZA | 4 | | 10 | 9 | 1 | 29 | 28 | 2.751 | 1.208 |
| 02 SELVICULT., EXPLOTACION FORESTA | | | | | 1 | 6 | 5 | 48 | 63 |
| 05 PESCA, ACUICULTURA Y ACTIV. RE | | | 1 | | | | | 5 | 55 |
| AGRICULTURA Y PESCA | 4 | | 11 | 9 | 2 | 35 | 33 | 2.804 | 1.326 |
| 10 EXTRAC. AGLOMER. ANTRACITA, HULLA | | | | | | 1 | | | 5 |
| 11 EXTRAC. PETROLEO Y GAS NATURAL | | | 1 | 1 | | 2 | 1 | | 6 |
| 12 EXTRAC. MINERALES URANIO Y TORI | | | | | | | | | |
| 13 EXTRAC. MINERALES METALICOS | | | | | | 1 | 1 | | 9 |
| 14 EXTRAC. MINERALES NO METAL. NI | 4 | | 4 | 2 | | 1 | 6 | | 235 |
| 15 INDUSTRIAS PRODUC. ALIMENT. Y | 22 | | 79 | 71 | 2 | 76 | 99 | 29 | 2.182 |
| 16 INDUSTRIA DEL TABACO | | | 1 | 1 | | 3 | | | 3 |
| 17 INDUSTRIA TEXTIL | 5 | | 14 | 11 | 1 | 5 | 27 | 1 | 425 |
| 18 INDUSTRIA CONFEC. Y PELETERIA | 7 | | 6 | 2 | | 5 | 38 | 3 | 587 |
| 19 CUERO, MARROQUINERIA, ZAPATERIA | 3 | | 3 | 2 | | 1 | 22 | 1 | 187 |
| 20 INDUSTRIA MADERA, CORCHO, CESTER | 15 | | 21 | 19 | 1 | 11 | 121 | 2 | 743 |
| 21 INDUSTRIA DEL PAPEL | 4 | | 29 | 27 | 1 | 2 | 13 | 1 | 251 |
| 22 EDICION, ARTES GRAF., REPROD. SOP | 11 | | 19 | 17 | 2 | 65 | 70 | 186 | 860 |
| 23 COQUERIAS, REFINO PETROLEO | | | 4 | 11 | | 12 | | | 29 |
| 24 INDUSTRIA QUIMICA | 6 | | 45 | 50 | 2 | 40 | 16 | 2 | 555 |
| 25 CAUCHO Y MATERIAS PLASTICAS | 19 | | 53 | 52 | | 26 | 28 | | 583 |
| 26 FABRIC. OTROS PRODUCTOS NO MET. | 14 | | 68 | 51 | 6 | 34 | 77 | | 1.233 |
| 27 METALURGIA | 2 | | 101 | 105 | 3 | 38 | 12 | 1 | 303 |
| 28 FABRIC. PRODUCT. METAL. EXCEPTO M. | 30 | | 152 | 126 | 5 | 139 | 408 | 8 | 2.286 |
| 29 INDUS. CONSTRUC. MAQUINARIA Y EQ | 7 | | 73 | 65 | 5 | 131 | 62 | 6 | 844 |
| 30 FABRIC. MAQUINAS OFICINAS Y EQU | | | | | | 12 | 1 | | 34 |
| 31 FABRIC. MAQUINARIA Y MATERIAL | 10 | | 57 | 52 | | 75 | 48 | 5 | 513 |
| 32 FABRIC. EQUIPO Y APARATOS RADI | | | 5 | 7 | | 29 | 3 | | 96 |
| 33 FABRIC. EQUIPO MEDICO, PRECIS. | 1 | | 9 | 5 | | 112 | 7 | 2 | 189 |
| 34 FABRIC. VEHICULOS MOTOR, REMOLQ | 2 | | 252 | 217 | | 34 | 21 | | 608 |
| 35 FABRIC. OTRO MATERIAL DE TRANS | 4 | | 16 | 21 | | 38 | 12 | 1 | 182 |
| 36 FABRIC. MUEBLES, OTRAS IND. MA | 24 | | 37 | 38 | 1 | 46 | 150 | 4 | 1.167 |
| 37 RECICLAJE | | | 1 | 2 | | 1 | 2 | | 68 |
| 40 PRODUC. DISTRIB. ENERGIA ELECT. | 1 | | 13 | 10 | | 25 | 2 | | 67 |
| 41 CAPTACION, DEPUR. Y DISTRIB. DE | 2 | | 12 | 14 | | 25 | | 2 | 127 |
| INDUSTRIA | 193 | | 1.075 | 979 | 29 | 990 | 1.247 | 254 | 14.377 |
| CONSTRUCCION | 100 | | 114 | 100 | 11 | 772 | 2.073 | 176 | 12.770 |
| 50 VENTA, MANTEN. REPAR. VEHICULOS | 32 | | 75 | 48 | 3 | 240 | 458 | 31 | 2.847 |
| 51 COMERCIO AL POR MAYOR E INTERM | 58 | | 95 | 79 | 7 | 266 | 272 | 245 | 7.134 |
| 52 COMERC. POR MENOR, REPAR. ENSE | 88 | | 67 | 61 | 2 | 409 | 1.402 | 154 | 12.948 |
| 55 HOSTELERIA | 52 | | 83 | 53 | 6 | 53 | 448 | 143 | 10.613 |
| 60 TRANSPORTE TERRESTRE POR TUBER | 43 | | 128 | 91 | 13 | 24 | 33 | 12 | 3.833 |
| 61 TRANSPORTE MARIT. CABOTAJE | | | 1 | 1 | | 2 | | | 37 |
| 62 TRANSPORTE AEREO Y ESPACIAL | 2 | | 1 | 1 | | 42 | | | 333 |
| 63 ACTIV. ANEXAS TRANSPORTE, AGEN | 15 | | 35 | 30 | 1 | 97 | 17 | 58 | 1.238 |
| 64 CORREOS Y TELECOMUNICACIONES | 3 | | | 3 | | 49 | 14 | 4 | 460 |
| 65 INTERMED. FINANCIERA, EXCEPTO S | 3 | | 27 | 70 | | 355 | 2 | 4 | 618 |
| 66 SEGUROS Y PLANES DE PENSIONES | 1 | | 4 | 6 | | 21 | | 1 | 216 |
| 67 ACTIVIDADES AUX. AINTERMEDIACIO | 10 | | 1 | 1 | | 38 | 12 | 3 | 293 |
| 70 ACTIVIDADES INMOBILIARIAS | 21 | | 3 | 3 | 1 | 67 | 37 | 133 | 1.811 |
| 71 ALQUILER MAQUIN. Y EQUIPO SIN | 2 | | 4 | 1 | 1 | 21 | 18 | 9 | 610 |
| 72 ACTIVIDADES INFORMATICAS | 7 | | | 1 | | 311 | 11 | 4 | 1.122 |
| 73 INVESTIGACION Y DESARROLLO | 2 | | 19 | 10 | | 181 | 1 | 1 | 123 |
| 74 OTRAS ACTIVIDADES EMPRESARIALE | 201 | | 107 | 94 | 5 | 2.029 | 195 | 162 | 10.876 |
| 75 ADMON. PUBLICA, DEFENSA Y SEGUR | 7 | | 118 | 79 | 38 | 36 | 376 | 395 | 241 |
| 80 EDUCACION | 34 | | 951 | 769 | 15 | 2.328 | 304 | 452 | 4.214 |
| 85 ACTIV. SANITARIAS/VETERINAR SE | 140 | | 67 | 57 | 3 | 616 | 61 | 2.041 | 3.783 |
| 90 ACTIV. SANEAMIENTO PUBLICO | 7 | | 27 | 20 | 2 | 3 | 4 | 2 | 411 |
| 91 ACTIVIDADES ASOCIATIVAS | 28 | | 7 | 13 | | 99 | 114 | 278 | 676 |
| 92 ACTIV. RECREATIVAS, CULTURALES | 16 | | 11 | 9 | 2 | 113 | 19 | 2.402 | 1.842 |
| 93 ACTIV. DIVERSAS DE SERVICIOS P | 52 | | 7 | 5 | 2 | 171 | 192 | 67 | 2.258 |
| 95 HOGARES QUE EMPLEAN PERSONAL | | | | 1 | 3 | | 1 | 243 | 154 |
| 99 ORGANISMOS EXTRATERRITORIALES | | | | | | | | | 1 |
| SERVICIOS | 824 | | 1.838 | 1.506 | 104 | 7.571 | 3.991 | 6.844 | 68.692 |
| TOTAL ACTIVIDAD ECONOMICA | 1.121 | | 3.038 | 2.594 | 146 | 9.368 | 7.344 | 10.078 | 97.165 |

2.4.1M CONTRATOS DE TRABAJO SEGUN TIPO DE CONTRATO POR SECTOR Y DIVISIÓN DE ACTIVIDAD ECONÓMICA. HOMBRES. MES

SEPTIEMBRE 2006

| | TOTAL | CONTRATOS INICIALES | | | | | | |
|--------------------------------------|----------------|---------------------|----------------------|---------------------------|--------------|-----------------|--------------------|---------------|
| | | TOTAL | INDEFINIDO ORDINARIO | INDEFINIDO FOMENTO EMPLEO | MINUSVALIDOS | OBRA O SERVICIO | EVENT. CIRC. PROD. | INTERINIDAD |
| 01 AGRICULT.,GANADERIA,CAZA | 83.438 | 82.473 | 1.075 | 206 | 10 | 41.686 | 37.835 | 92 |
| 02 SELVICULT.,EXPLOTACION FORESTAL | 2.740 | 2.690 | 38 | 16 | | 1.965 | 596 | 36 |
| 05 PESCA, ACUICULTURA Y ACTIV. RELAC | 1.672 | 1.622 | 557 | 10 | 1 | 695 | 271 | 82 |
| AGRICULTURA Y PESCA | 87.850 | 86.785 | 1.670 | 232 | 11 | 44.346 | 38.702 | 210 |
| 10 EXTRAC.AGLOMER.ANTRACITA,HULLA | 123 | 118 | 6 | 1 | 1 | 99 | 10 | 1 |
| 11 EXTRAC.PETROLEO Y GAS NATURAL | 35 | 29 | 6 | | | 11 | 9 | 1 |
| 12 EXTRAC.MINERALES URANIO Y TORIO | | | | | | | | |
| 13 EXTRAC.MINERALES METALICOS | 35 | 27 | 2 | 2 | | 11 | 9 | 1 |
| 14 EXTRAC.MINERALES NO METAL. NI ENE | 1.270 | 1.075 | 50 | 17 | 1 | 425 | 546 | 23 |
| 15 INDUSTRIAS PRODUC. ALIMENT. Y BEB | 13.346 | 12.115 | 690 | 302 | 15 | 5.078 | 5.080 | 708 |
| 16 INDUSTRIA DEL TABACO | 15 | 12 | 1 | | | 3 | 3 | 1 |
| 17 INDUSTRIA TEXTIL | 1.436 | 1.232 | 93 | 57 | 1 | 175 | 849 | 23 |
| 18 INDUSTRIA CONFEC. Y PELETERIA | 883 | 770 | 165 | 26 | 2 | 195 | 350 | 14 |
| 19 CUERO,MARROQUINERIA,ZAPATERIA | 2.288 | 2.187 | 102 | 90 | 3 | 241 | 1.725 | 5 |
| 20 INDUSTRIA MADERA,CORCHO,CESTERIA | 4.663 | 4.054 | 166 | 150 | 6 | 1.418 | 2.113 | 29 |
| 21 INDUSTRIA DEL PAPEL | 1.088 | 904 | 54 | 30 | 1 | 223 | 456 | 73 |
| 22 EDICION,ARTES GRAF.,REPROD.SOPORT | 4.318 | 3.816 | 252 | 155 | 5 | 479 | 2.585 | 151 |
| 23 COQUERIAS,REFINO PETROLEO | 127 | 106 | 7 | 1 | | 38 | 14 | 23 |
| 24 INDUSTRIA QUIMICA | 2.587 | 2.247 | 257 | 76 | 3 | 313 | 1.361 | 118 |
| 25 CAUCHO Y MATERIAS PLASTICAS | 3.360 | 2.944 | 146 | 65 | 9 | 573 | 1.887 | 115 |
| 26 FABRIC. OTROS PRODUCTOS NO METALI | 6.947 | 5.898 | 262 | 129 | 9 | 1.777 | 3.352 | 146 |
| 27 METALURGIA | 2.689 | 2.432 | 90 | 46 | | 561 | 1.340 | 155 |
| 28 FABRIC.PRODUCT.METAL.EXCEPTO MAQ. | 17.328 | 15.356 | 658 | 374 | 17 | 6.046 | 7.320 | 145 |
| 29 INDUS.CONSTRUC.MAQUINARIA Y EQUIP | 5.256 | 4.532 | 244 | 154 | 4 | 1.335 | 2.369 | 111 |
| 30 FABRIC.MAQUINAS OFICINAS Y EQUIPO | 131 | 111 | 20 | 11 | | 14 | 57 | |
| 31 FABRIC. MAQUINARIA Y MATERIAL ELE | 2.959 | 2.563 | 171 | 80 | 2 | 887 | 1.139 | 72 |
| 32 FABRIC. EQUIPO Y APARATOS RADIO,T | 404 | 345 | 42 | 25 | | 98 | 147 | 3 |
| 33 FABRIC. EQUIPO MEDICO, PRECIS.,OP | 845 | 746 | 101 | 13 | 2 | 140 | 394 | 11 |
| 34 FABRIC. VEHICULOS MOTOR,REMOLQUES | 3.325 | 2.880 | 107 | 33 | | 394 | 1.690 | 202 |
| 35 FABRIC. OTRO MATERIAL DE TRANSPOR | 2.114 | 1.961 | 62 | 21 | 1 | 1.289 | 492 | 13 |
| 36 FABRIC. MUEBLES, OTRAS IND. MANUF | 6.198 | 5.333 | 267 | 209 | 7 | 1.363 | 3.173 | 66 |
| 37 RECICLAJE | 315 | 265 | 15 | 7 | 1 | 61 | 158 | 18 |
| 40 PRODUC.DISTRIB. ENERGIA ELECT.,GA | 409 | 357 | 69 | 26 | | 113 | 85 | 23 |
| 41 CAPTACION,DEPUR. Y DISTRIB. DE AG | 951 | 839 | 41 | 12 | 3 | 261 | 316 | 166 |
| INDUSTRIA | 85.445 | 75.254 | 4.146 | 2.112 | 93 | 23.621 | 39.029 | 2.417 |
| CONSTRUCCION | 266.178 | 254.685 | 5.547 | 1.958 | 94 | 209.907 | 33.704 | 463 |
| 50 VENTA.MANTEN. REPAR. VEHICULOS DE | 11.477 | 9.200 | 677 | 450 | 25 | 969 | 6.014 | 283 |
| 51 COMERCIO AL POR MAYOR E INTERMEDI | 30.631 | 26.151 | 2.575 | 1.152 | 53 | 6.886 | 14.069 | 709 |
| 52 COMERC. POR MENOR, REPAR. ENSERES | 31.029 | 26.587 | 2.770 | 1.599 | 65 | 4.564 | 15.607 | 1.148 |
| 55 HOSTELERIA | 54.555 | 50.012 | 4.395 | 1.425 | 28 | 5.995 | 36.369 | 1.416 |
| 60 TRANSPORTE TERRESTRE POR TUBERIAS | 28.795 | 25.413 | 2.068 | 747 | 39 | 7.803 | 13.646 | 813 |
| 61 TRANSPORTE MARIT. CABOTAJE | 897 | 867 | 19 | 12 | | 332 | 159 | 342 |
| 62 TRANSPORTE AEREO Y ESPACIAL | 935 | 747 | 94 | 18 | | 46 | 447 | 128 |
| 63 ACTIV. ANEXAS TRANSPORTE, AGENCIA | 10.641 | 10.012 | 431 | 152 | 10 | 2.538 | 6.275 | 450 |
| 64 CORREOS Y TELECOMUNICACIONES | 6.023 | 5.723 | 279 | 91 | 8 | 703 | 2.094 | 2.497 |
| 65 INTERMED.FINANCIERA, EXCEPTO SEGU | 1.848 | 1.565 | 297 | 51 | 3 | 183 | 547 | 249 |
| 66 SEGUROS Y PLANES DE PENSIONES | 632 | 556 | 142 | 28 | 1 | 70 | 111 | 186 |
| 67 ACTIVIDADES AUX.AINTERMEDIACION F | 591 | 512 | 172 | 46 | 3 | 80 | 179 | 8 |
| 70 ACTIVIDADES INMOBILIARIAS | 8.260 | 7.533 | 1.162 | 303 | 13 | 3.316 | 2.540 | 89 |
| 71 ALQUILER MAQUIN. Y EQUIPO SIN OPE | 5.053 | 4.605 | 142 | 53 | 3 | 1.797 | 2.530 | 39 |
| 72 ACTIVIDADES INFORMATICAS | 4.846 | 4.154 | 1.109 | 359 | 5 | 1.644 | 763 | 40 |
| 73 INVESTIGACION Y DESARROLLO | 664 | 611 | 45 | 20 | | 305 | 96 | 29 |
| 74 OTRAS ACTIVIDADES EMPRESARIALES | 196.006 | 191.548 | 4.476 | 1.806 | 76 | 86.874 | 86.767 | 10.224 |
| 75 ADMON.PUBLICA, DEFENSA Y SEGURIDA | 14.678 | 14.595 | 242 | 8 | 4 | 8.429 | 3.710 | 1.659 |
| 80 EDUCACION | 18.252 | 17.062 | 1.736 | 385 | 17 | 9.914 | 2.288 | 1.216 |
| 85 ACTIV. SANITARIAS/VETERINAR SERVI | 11.609 | 10.955 | 547 | 207 | 21 | 2.239 | 3.508 | 3.959 |
| 90 ACTIV. SANEAMIENTO PUBLICO | 5.144 | 4.850 | 68 | 18 | | 801 | 1.975 | 1.935 |
| 91 ACTIVIDADES ASOCIATIVAS | 4.760 | 4.514 | 238 | 65 | 5 | 2.485 | 1.186 | 349 |
| 92 ACTIV. RECREATIVAS, CULTURALES Y | 29.062 | 28.117 | 861 | 246 | 16 | 12.082 | 12.130 | 695 |
| 93 ACTIV. DIVERSAS DE SERVICIOS PERS | 5.053 | 4.590 | 263 | 94 | 1 | 1.565 | 2.252 | 308 |
| 95 HOGARES QUE EMPLEAN PERSONAL | 1.125 | 1.034 | 48 | 26 | 7 | 209 | 282 | 444 |
| 99 ORGANISMOS EXTRATERRITORIALES | 10 | 10 | 1 | | | 5 | 4 | |
| SERVICIOS | 482.576 | 451.523 | 24.857 | 9.361 | 403 | 161.834 | 215.548 | 29.215 |
| TOTAL ACTIVIDAD ECONOMICA | 922.049 | 868.247 | 36.220 | 13.663 | 601 | 439.708 | 326.983 | 32.305 |

2.4.1M CONTRATOS DE TRABAJO SEGUN TIPO DE CONTRATO POR SECTOR Y DIVISIÓN DE ACTIVIDAD ECONÓMICA. HOMBRES. MES (Continuación)

SEPTIEMBRE 2006

| | CONTRATOS INICIALES | | | | | | | CONV. EN INDEF. | |
|---------------------------------------|-----------------------|-----------------------|--------------|------------------|------------------------|--------------|--------------|-----------------|-----------------|
| | TEMPORAL MINUSVALIDOS | TEMPORAL DE INSERCIÓN | RELEVO | JUBILAC. PARCIAL | SUST. JUBILAC. 64 AÑOS | PRACTICAS | FORMAC. | | OTROS CONTRATOS |
| 01 AGRICULT., GANADERIA, CAZA | 3 | | 6 | 9 | | 19 | 24 | 1.508 | 965 |
| 02 SELVICULT., EXPLOTACION FORESTA | | | | | 1 | 3 | 4 | 31 | 50 |
| 05 PESCA, ACUICULTURA Y ACTIV. RE | | | 1 | | | | | 5 | 50 |
| AGRICULTURA Y PESCA | 3 | | 7 | 9 | 1 | 22 | 28 | 1.544 | 1.065 |
| 10 EXTRAC. AGLOMER. ANTRACITA, HULLA | | | | | | | | | 5 |
| 11 EXTRAC. PETROLEO Y GAS NATURAL | | | | | | 1 | 1 | | 6 |
| 12 EXTRAC. MINERALES URANIO Y TORI | | | | | | | | | |
| 13 EXTRAC. MINERALES METALICOS | | | | | | 1 | 1 | | 8 |
| 14 EXTRAC. MINERALES NO METAL. NI | 3 | | 3 | 2 | | 1 | 4 | | 195 |
| 15 INDUSTRIAS PRODUC. ALIMENT. Y | 15 | | 56 | 64 | 1 | 25 | 60 | 21 | 1.231 |
| 16 INDUSTRIA DEL TABACO | | | | 1 | | 3 | | | 3 |
| 17 INDUSTRIA TEXTIL | | | 11 | 6 | | 1 | 16 | | 204 |
| 18 INDUSTRIA CONFEC. Y PELETERIA | 4 | | 4 | | | | 10 | | 113 |
| 19 CUERO, MARROQUINERIA, ZAPATERIA | 2 | | 3 | 2 | | | 13 | 1 | 101 |
| 20 INDUSTRIA MADERA, CORCHO, CESTER | 14 | | 20 | 18 | 1 | 7 | 111 | 1 | 609 |
| 21 INDUSTRIA DEL PAPEL | 1 | | 27 | 26 | 1 | 1 | 10 | 1 | 184 |
| 22 EDICION, ARTES GRAF., REPROD. SOP | 7 | | 13 | 15 | 2 | 28 | 48 | 76 | 502 |
| 23 COQUERIAS, REFINO PETROLEO | | | 3 | 10 | | 10 | | | 21 |
| 24 INDUSTRIA QUIMICA | 4 | | 37 | 40 | 2 | 18 | 16 | 2 | 340 |
| 25 CAUCHO Y MATERIAS PLASTICAS | 15 | | 45 | 49 | | 18 | 22 | | 416 |
| 26 FABRIC. OTROS PRODUCTOS NO MET. | 12 | | 65 | 50 | 5 | 21 | 70 | | 1.049 |
| 27 METALURGIA | 2 | | 90 | 101 | 3 | 31 | 12 | 1 | 257 |
| 28 FABRIC. PRODUCT. METAL. EXCEPTO M. | 22 | | 131 | 121 | 5 | 114 | 395 | 8 | 1.972 |
| 29 INDUS. CONSTRUC. MAQUINARIA Y EQ | 6 | | 67 | 64 | 5 | 108 | 60 | 5 | 724 |
| 30 FABRIC. MAQUINAS OFICINAS Y EQU | | | | | | 8 | 1 | | 20 |
| 31 FABRIC. MAQUINARIA Y MATERIAL | 10 | | 46 | 51 | | 66 | 35 | 4 | 396 |
| 32 FABRIC. EQUIPO Y APARATOS RADI | | | 3 | 6 | | 20 | 1 | | 59 |
| 33 FABRIC. EQUIPO MEDICO, PRECIS. | 1 | | 4 | 3 | | 72 | 4 | 1 | 99 |
| 34 FABRIC. VEHICULOS MOTOR, REMOLQ | 1 | | 200 | 211 | | 22 | 20 | | 445 |
| 35 FABRIC. OTRO MATERIAL DE TRANS | 4 | | 16 | 21 | | 29 | 12 | 1 | 153 |
| 36 FABRIC. MUEBLES, OTRAS IND. MA | 17 | | 30 | 37 | 1 | 32 | 128 | 3 | 865 |
| 37 RECICLAJE | | | 1 | 2 | | | 2 | | 50 |
| 40 PRODUC. DISTRIB. ENERGIA ELECT. | 1 | | 12 | 6 | | 20 | 2 | | 52 |
| 41 CAPTACION, DEPUR. Y DISTRIB. DE | 2 | | 12 | 12 | | 12 | | 2 | 112 |
| INDUSTRIA | 143 | | 899 | 918 | 26 | 669 | 1.054 | 127 | 10.191 |
| CONSTRUCCION | 93 | | 106 | 100 | 10 | 549 | 1.998 | 156 | 11.493 |
| 50 VENTA. MANTEN. REPAR. VEHICULOS | 29 | | 59 | 41 | 3 | 204 | 427 | 19 | 2.277 |
| 51 COMERCIO AL POR MAYOR E INTERM | 46 | | 73 | 71 | 7 | 145 | 192 | 173 | 4.480 |
| 52 COMERC. POR MENOR, REPAR. ENSE | 40 | | 36 | 42 | 1 | 191 | 437 | 87 | 4.442 |
| 55 HOSTELERIA | 31 | | 42 | 35 | 3 | 15 | 173 | 85 | 4.543 |
| 60 TRANSPORTE TERRESTRE POR TUBER | 38 | | 116 | 90 | 12 | 5 | 25 | 11 | 3.382 |
| 61 TRANSPORTE MARIT. CABOTAJE | | | 1 | 1 | | 1 | | | 30 |
| 62 TRANSPORTE AEREO Y ESPACIAL | | | | 1 | | 13 | | | 188 |
| 63 ACTIV. ANEXAS TRANSPORTE, AGEN | 12 | | 20 | 28 | 1 | 45 | 10 | 40 | 629 |
| 64 CORREOS Y TELECOMUNICACIONES | 2 | | | 3 | | 33 | 10 | 3 | 300 |
| 65 INTERMED. FINANCIERA, EXCEPTO S | | | 15 | 60 | | 158 | 1 | 1 | 283 |
| 66 SEGUROS Y PLANES DE PENSIONES | 1 | | 3 | 4 | | 9 | | 1 | 76 |
| 67 ACTIVIDADES AUX. AINTERMEDIACIO | 5 | | | | | 14 | 5 | | 79 |
| 70 ACTIVIDADES INMOBILIARIAS | 13 | | 3 | 3 | 1 | 22 | 12 | 56 | 727 |
| 71 ALQUILER MAQUIN. Y EQUIPO SIN | | | 4 | 1 | 1 | 14 | 14 | 7 | 448 |
| 72 ACTIVIDADES INFORMATICAS | 4 | | | 1 | | 221 | 7 | 1 | 692 |
| 73 INVESTIGACION Y DESARROLLO | 1 | | 12 | 9 | | 93 | | 1 | 53 |
| 74 OTRAS ACTIVIDADES EMPRESARIALE | 113 | | 36 | 48 | 2 | 938 | 98 | 90 | 4.458 |
| 75 ADMON. PUBLICA, DEFENSA Y SEGUR | 5 | | 54 | 40 | 18 | 13 | 228 | 185 | 83 |
| 80 EDUCACION | 13 | | 326 | 285 | 7 | 554 | 135 | 186 | 1.190 |
| 85 ACTIV. SANITARIAS/VETERINAR SE | 81 | | 14 | 18 | | 83 | 23 | 255 | 654 |
| 90 ACTIV. SANEAMIENTO PUBLICO | 5 | | 21 | 17 | 2 | 3 | 4 | 1 | 294 |
| 91 ACTIVIDADES ASOCIATIVAS | 16 | | 2 | 5 | | 19 | 73 | 71 | 246 |
| 92 ACTIV. RECREATIVAS, CULTURALES | 10 | | 10 | 6 | 2 | 43 | 9 | 2.007 | 945 |
| 93 ACTIV. DIVERSAS DE SERVICIOS P | 30 | | 5 | 5 | 2 | 13 | 10 | 42 | 463 |
| 95 HOGARES QUE EMPLEAN PERSONAL | | | | 1 | 3 | | 1 | 13 | 91 |
| 99 ORGANISMOS EXTRATERRITORIALES | | | | | | | | | |
| SERVICIOS | 495 | | 852 | 815 | 65 | 2.849 | 1.894 | 3.335 | 31.053 |
| TOTAL ACTIVIDAD ECONOMICA | 734 | | 1.864 | 1.842 | 102 | 4.089 | 4.974 | 5.162 | 53.802 |

2.4.2M CONTRATOS DE TRABAJO SEGUN TIPO DE CONTRATO POR SECTOR Y DIVISIÓN DE ACTIVIDAD ECONÓMICA. MUJERES. MES

SEPTIEMBRE 2006

| | TOTAL | CONTRATOS INICIALES | | | | | | INTERINIDAD |
|--------------------------------------|----------------|---------------------|----------------------|---------------------------|--------------|-----------------|--------------------|---------------|
| | | TOTAL | INDEFINIDO ORDINARIO | INDEFINIDO FOMENTO EMPLEO | MINUSVALIDOS | OBRA O SERVICIO | EVENT. CIRC. PROD. | |
| 01 AGRICULT.,GANADERIA,CAZA | 54.692 | 54.449 | 503 | 138 | 2 | 24.980 | 27.486 | 77 |
| 02 SELVICULT.,EXPLOTACION FORESTAL | 675 | 662 | 7 | 10 | | 370 | 245 | 9 |
| 05 PESCA, ACUICULTURA Y ACTIV. RELAC | 142 | 137 | 7 | 3 | | 61 | 62 | 4 |
| AGRICULTURA Y PESCA | 55.509 | 55.248 | 517 | 151 | 2 | 25.411 | 27.793 | 90 |
| 10 EXTRAC.AGLOMER.ANTRACITA,HULLA | 14 | 14 | 9 | | | 3 | | 1 |
| 11 EXTRAC.PETROLEO Y GAS NATURAL | 11 | 11 | 5 | | | | 3 | |
| 12 EXTRAC.MINERALES URANIO Y TORIO | | | | | | | | |
| 13 EXTRAC.MINERALES METALICOS | 11 | 10 | 1 | | | 3 | 5 | 1 |
| 14 EXTRAC.MINERALES NO METAL. NI ENE | 194 | 154 | 7 | 6 | | 49 | 81 | 7 |
| 15 INDUSTRIAS PRODUC. ALIMENT. Y BEB | 16.069 | 15.118 | 542 | 526 | 7 | 6.652 | 6.506 | 749 |
| 16 INDUSTRIA DEL TABACO | 10 | 10 | 2 | | | 1 | 6 | |
| 17 INDUSTRIA TEXTIL | 1.895 | 1.674 | 74 | 90 | 6 | 411 | 997 | 66 |
| 18 INDUSTRIA CONFEC. Y PELETERIA | 4.031 | 3.557 | 282 | 181 | 2 | 1.769 | 1.214 | 66 |
| 19 CUERO,MARROQUINERIA,ZAPATERIA | 2.413 | 2.327 | 66 | 64 | 1 | 312 | 1.856 | 17 |
| 20 INDUSTRIA MADERA,CORCHO,CESTERIA | 1.249 | 1.115 | 38 | 50 | 1 | 358 | 593 | 57 |
| 21 INDUSTRIA DEL PAPEL | 656 | 589 | 37 | 19 | | 210 | 276 | 37 |
| 22 EDICION,ARTES GRAF.,REPROD.SOPORT | 3.508 | 3.150 | 187 | 171 | | 815 | 1.624 | 172 |
| 23 COQUERIAS,REFINO PETROLEO | 25 | 17 | 2 | | | 1 | 2 | 8 |
| 24 INDUSTRIA QUIMICA | 1.641 | 1.426 | 170 | 78 | | 259 | 739 | 138 |
| 25 CAUCHO Y MATERIAS PLASTICAS | 1.880 | 1.713 | 69 | 53 | 2 | 345 | 1.119 | 96 |
| 26 FABRIC. OTROS PRODUCTOS NO METALI | 1.403 | 1.219 | 63 | 54 | 1 | 253 | 757 | 64 |
| 27 METALURGIA | 395 | 349 | 16 | 16 | 1 | 48 | 214 | 32 |
| 28 FABRIC.PRODUCT.METAL.EXCEPTO MAQ. | 2.600 | 2.286 | 127 | 128 | | 464 | 1.370 | 125 |
| 29 INDUS.CONSTRUC.MAQUINARIA Y EQUIP | 1.353 | 1.233 | 32 | 36 | 1 | 240 | 763 | 127 |
| 30 FABRIC.MAQUINAS OFICINAS Y EQUIPO | 114 | 100 | 6 | 7 | | 35 | 47 | 1 |
| 31 FABRIC. MAQUINARIA Y MATERIAL ELE | 1.250 | 1.133 | 59 | 57 | 1 | 214 | 691 | 76 |
| 32 FABRIC. EQUIPO Y APARATOS RADIO,T | 316 | 279 | 7 | 23 | | 69 | 149 | 17 |
| 33 FABRIC. EQUIPO MEDICO, PRECIS.,OP | 613 | 523 | 44 | 27 | | 98 | 272 | 31 |
| 34 FABRIC. VEHICULOS MOTOR,REMOLQUES | 1.516 | 1.353 | 23 | 26 | | 292 | 803 | 137 |
| 35 FABRIC. OTRO MATERIAL DE TRANSPOR | 326 | 297 | 22 | 9 | | 154 | 92 | 11 |
| 36 FABRIC. MUEBLES, OTRAS IND. MANUF | 2.515 | 2.213 | 87 | 107 | 1 | 642 | 1.228 | 96 |
| 37 RECICLAJE | 107 | 89 | 7 | 3 | | 7 | 67 | 4 |
| 40 PRODUC.DISTRIB. ENERGIA ELECT.,GA | 115 | 100 | 25 | 9 | 1 | 21 | 25 | 9 |
| 41 CAPTACION,DEPUR. Y DISTRIB. DE AG | 467 | 452 | 38 | 5 | | 136 | 152 | 106 |
| INDUSTRIA | 46.697 | 42.511 | 2.047 | 1.745 | 25 | 13.861 | 21.651 | 2.251 |
| CONSTRUCCION | 17.151 | 15.874 | 822 | 532 | 16 | 7.304 | 6.202 | 664 |
| 50 VENTA.MANTEN. REPAR. VEHICULOS DE | 3.228 | 2.658 | 164 | 148 | 5 | 237 | 1.735 | 264 |
| 51 COMERCIO AL POR MAYOR E INTERMEDI | 24.328 | 21.674 | 1.743 | 1.316 | 22 | 6.444 | 10.509 | 1.325 |
| 52 COMERC. POR MENOR, REPAR. ENSERES | 67.812 | 59.306 | 3.831 | 4.990 | 57 | 6.285 | 35.905 | 6.889 |
| 55 HOSTELERIA | 87.486 | 81.416 | 4.984 | 3.464 | 31 | 14.664 | 53.004 | 4.815 |
| 60 TRANSPORTE TERRESTRE POR TUBERIAS | 6.018 | 5.567 | 539 | 207 | 5 | 2.922 | 1.608 | 239 |
| 61 TRANSPORTE MARIT. CABOTAJE | 191 | 184 | 5 | | | 43 | 78 | 57 |
| 62 TRANSPORTE AEREO Y ESPACIAL | 681 | 536 | 27 | 17 | | 23 | 287 | 150 |
| 63 ACTIV. ANEXAS TRANSPORTE, AGENCIA | 6.095 | 5.486 | 299 | 210 | 4 | 1.738 | 2.755 | 383 |
| 64 CORREOS Y TELECOMUNICACIONES | 7.420 | 7.260 | 118 | 97 | | 745 | 1.933 | 4.345 |
| 65 INTERMED.FINANCIERA, EXCEPTO SEGU | 2.535 | 2.200 | 225 | 107 | 2 | 202 | 956 | 482 |
| 66 SEGUROS Y PLANES DE PENSIONES | 1.261 | 1.121 | 153 | 38 | | 94 | 303 | 518 |
| 67 ACTIVIDADES AUX.AINTERMEDIACION F | 1.296 | 1.082 | 154 | 136 | 3 | 194 | 493 | 61 |
| 70 ACTIVIDADES INMOBILIARIAS | 7.759 | 6.675 | 728 | 705 | 10 | 837 | 3.948 | 292 |
| 71 ALQUILER MAQUIN. Y EQUIPO SIN OPE | 1.302 | 1.140 | 56 | 72 | 1 | 206 | 724 | 66 |
| 72 ACTIVIDADES INFORMATICAS | 3.146 | 2.716 | 408 | 251 | 4 | 1.272 | 598 | 83 |
| 73 INVESTIGACION Y DESARROLLO | 937 | 867 | 39 | 31 | | 407 | 141 | 151 |
| 74 OTRAS ACTIVIDADES EMPRESARIALES | 232.233 | 225.815 | 4.459 | 4.031 | 61 | 85.735 | 98.371 | 31.690 |
| 75 ADMON.PUBLICA, DEFENSA Y SEGURIDA | 26.053 | 25.895 | 404 | 19 | 3 | 13.458 | 5.933 | 5.572 |
| 80 EDUCACION | 50.242 | 47.218 | 4.410 | 1.885 | 28 | 25.142 | 7.575 | 4.831 |
| 85 ACTIV. SANITARIAS/VETERINAR SERVI | 54.136 | 51.007 | 1.431 | 1.229 | 42 | 8.475 | 15.873 | 21.446 |
| 90 ACTIV. SANEAMIENTO PUBLICO | 3.197 | 3.080 | 60 | 25 | | 802 | 1.021 | 1.160 |
| 91 ACTIVIDADES ASOCIATIVAS | 10.162 | 9.732 | 539 | 221 | 11 | 5.428 | 2.055 | 1.125 |
| 92 ACTIV. RECREATIVAS, CULTURALES Y | 20.847 | 19.950 | 739 | 478 | 4 | 9.213 | 8.028 | 1.003 |
| 93 ACTIV. DIVERSAS DE SERVICIOS PERS | 13.793 | 11.998 | 723 | 823 | 9 | 2.479 | 6.771 | 804 |
| 95 HOGARES QUE EMPLEAN PERSONAL | 1.147 | 1.084 | 112 | 27 | | 198 | 294 | 223 |
| 99 ORGANISMOS EXTRATERRITORIALES | 24 | 23 | 1 | 2 | | 7 | 9 | 4 |
| SERVICIOS | 633.329 | 595.690 | 26.351 | 20.529 | 302 | 187.250 | 260.907 | 87.978 |
| TOTAL ACTIVIDAD ECONOMICA | 752.686 | 709.323 | 29.737 | 22.957 | 345 | 233.826 | 316.553 | 90.983 |

2.4.2M CONTRATOS DE TRABAJO SEGUN TIPO DE CONTRATO POR SECTOR Y DIVISION DE ACTIVIDAD ECONOMICA. MUJERES. MES (Continuación)

SEPTIEMBRE 2006

| | CONTRATOS INICIALES | | | | | | | CONV. EN INDEF. | |
|---------------------------------------|-----------------------|-----------------------|--------------|------------------|------------------------|--------------|--------------|-----------------|-----------------|
| | TEMPORAL MINUSVALIDOS | TEMPORAL DE INSERCIÓN | RELEVO | JUBILAC. PARCIAL | SUST. JUBILAC. 64 AÑOS | PRACTICAS | FORMAC. | | OTROS CONTRATOS |
| 01 AGRICULT., GANADERIA, CAZA | 1 | | 4 | | 1 | 10 | 4 | 1.243 | 243 |
| 02 SELVICULT., EXPLOTACION FORESTA | | | | | | 3 | 1 | 17 | 13 |
| 05 PESCA, ACUICULTURA Y ACTIV. RE | | | | | | | | | 5 |
| AGRICULTURA Y PESCA | 1 | | 4 | | 1 | 13 | 5 | 1.260 | 261 |
| 10 EXTRAC. AGLOMER. ANTRACITA, HULLA | | | | | | 1 | | | |
| 11 EXTRAC. PETROLEO Y GAS NATURAL | | | 1 | 1 | | 1 | | | |
| 12 EXTRAC. MINERALES URANIO Y TORI | | | | | | | | | |
| 13 EXTRAC. MINERALES METALICOS | | | | | | | | | 1 |
| 14 EXTRAC. MINERALES NO METAL. NI | 1 | | 1 | | | | 2 | | 40 |
| 15 INDUSTRIAS PRODUC. ALIMENT. Y | 7 | | 23 | 7 | 1 | 51 | 39 | 8 | 951 |
| 16 INDUSTRIA DEL TABACO | | | 1 | | | | | | |
| 17 INDUSTRIA TEXTIL | 5 | | 3 | 5 | 1 | 4 | 11 | 1 | 221 |
| 18 INDUSTRIA CONFEC. Y PELETERIA | 3 | | 2 | 2 | | 5 | 28 | 3 | 474 |
| 19 CUERO, MARROQUINERIA, ZAPATERIA | 1 | | | | | 1 | 9 | | 86 |
| 20 INDUSTRIA MADERA, CORCHO, CESTER | 1 | | 1 | 1 | | 4 | 10 | 1 | 134 |
| 21 INDUSTRIA DEL PAPEL | 3 | | 2 | 1 | | 3 | 3 | | 67 |
| 22 EDICION, ARTES GRAF., REPROD. SOP | 4 | | 6 | 2 | | 37 | 22 | 110 | 358 |
| 23 COQUERIAS, REFINO PETROLEO | | | 1 | 1 | | 2 | | | 8 |
| 24 INDUSTRIA QUIMICA | 2 | | 8 | 10 | | 22 | | | 215 |
| 25 CAUCHO Y MATERIAS PLASTICAS | 4 | | 8 | 3 | | 8 | 6 | | 167 |
| 26 FABRIC. OTROS PRODUCTOS NO MET. | 2 | | 3 | 1 | 1 | 13 | 7 | | 184 |
| 27 METALURGIA | | | 11 | 4 | | 7 | | | 46 |
| 28 FABRIC. PRODUCT. METAL. EXCEPTO M. | 8 | | 21 | 5 | | 25 | 13 | | 314 |
| 29 INDUS. CONSTRUC. MAQUINARIA Y EQ | 1 | | 6 | 1 | | 23 | 2 | 1 | 120 |
| 30 FABRIC. MAQUINAS OFICINAS Y EQU | | | | | | 4 | | | 14 |
| 31 FABRIC. MAQUINARIA Y MATERIAL | | | 11 | 1 | | 9 | 13 | 1 | 117 |
| 32 FABRIC. EQUIPO Y APARATOS RADI | | | 2 | 1 | | 9 | 2 | | 37 |
| 33 FABRIC. EQUIPO MEDICO, PRECIS. | | | 5 | 2 | | 40 | 3 | 1 | 90 |
| 34 FABRIC. VEHICULOS MOTOR, REMOLQ | 1 | | 52 | 6 | | 12 | 1 | | 163 |
| 35 FABRIC. OTRO MATERIAL DE TRANS | | | | | | 9 | | | 29 |
| 36 FABRIC. MUEBLES, OTRAS IND. MA | 7 | | 7 | 1 | | 14 | 22 | 1 | 302 |
| 37 RECICLAJE | | | | | | 1 | | | 18 |
| 40 PRODUC. DISTRIB. ENERGIA ELECT. | | | 1 | 4 | | 5 | | | 15 |
| 41 CAPTACION, DEPUR. Y DISTRIB. DE | | | | 2 | | 13 | | | 15 |
| INDUSTRIA | 50 | | 176 | 61 | 3 | 321 | 193 | 127 | 4.186 |
| CONSTRUCCION | 7 | | 8 | | 1 | 223 | 75 | 20 | 1.277 |
| 50 VENTA, MANTEN. REPAR. VEHICULOS | 3 | | 16 | 7 | | 36 | 31 | 12 | 570 |
| 51 COMERCIO AL POR MAYOR E INTERM | 12 | | 22 | 8 | | 121 | 80 | 72 | 2.654 |
| 52 COMERC. POR MENOR, REPAR. ENSE | 48 | | 31 | 19 | 1 | 218 | 965 | 67 | 8.506 |
| 55 HOSTELERIA | 21 | | 41 | 18 | 3 | 38 | 275 | 58 | 6.070 |
| 60 TRANSPORTE TERRESTRE POR TUBER | 5 | | 12 | 1 | 1 | 19 | 8 | 1 | 451 |
| 61 TRANSPORTE MARIT. CABOTAJE | | | | | | 1 | | | 7 |
| 62 TRANSPORTE AEREO Y ESPACIAL | 2 | | 1 | | | 29 | | | 145 |
| 63 ACTIV. ANEXAS TRANSPORTE, AGEN | 3 | | 15 | 2 | | 52 | 7 | 18 | 609 |
| 64 CORREOS Y TELECOMUNICACIONES | 1 | | | | | 16 | 4 | 1 | 160 |
| 65 INTERMED. FINANCIERA, EXCEPTO S | 3 | | 12 | 10 | | 197 | 1 | 3 | 335 |
| 66 SEGUROS Y PLANES DE PENSIONES | | | 1 | 2 | | 12 | | | 140 |
| 67 ACTIVIDADES AUX. INTERMEDIACIO | 5 | | 1 | 1 | | 24 | 7 | 3 | 214 |
| 70 ACTIVIDADES INMOBILIARIAS | 8 | | | | | 45 | 25 | 77 | 1.084 |
| 71 ALQUILER MAQUIN. Y EQUIPO SIN | 2 | | | | | 7 | 4 | 2 | 162 |
| 72 ACTIVIDADES INFORMATICAS | 3 | | | | | 90 | 4 | 3 | 430 |
| 73 INVESTIGACION Y DESARROLLO | 1 | | 7 | 1 | | 88 | 1 | | 70 |
| 74 OTRAS ACTIVIDADES EMPRESARIALE | 88 | | 71 | 46 | 3 | 1.091 | 97 | 72 | 6.418 |
| 75 ADMON. PUBLICA, DEFENSA Y SEGUR | 2 | | 64 | 39 | 20 | 23 | 148 | 210 | 158 |
| 80 EDUCACION | 21 | | 625 | 484 | 8 | 1.774 | 169 | 266 | 3.024 |
| 85 ACTIV. SANITARIAS/VETERINAR SE | 59 | | 53 | 39 | 3 | 533 | 38 | 1.786 | 3.129 |
| 90 ACTIV. SANEAMIENTO PUBLICO | 2 | | 6 | 3 | | | | 1 | 117 |
| 91 ACTIVIDADES ASOCIATIVAS | 12 | | 5 | 8 | | 80 | 41 | 207 | 430 |
| 92 ACTIV. RECREATIVAS, CULTURALES | 6 | | 1 | 3 | | 70 | 10 | 395 | 897 |
| 93 ACTIV. DIVERSAS DE SERVICIOS P | 22 | | 2 | | | 158 | 182 | 25 | 1.795 |
| 95 HOGARES QUE EMPLEAN PERSONAL | | | | | | | | 230 | 63 |
| 99 ORGANISMOS EXTRATERRITORIALES | | | | | | | | | 1 |
| SERVICIOS | 329 | | 986 | 691 | 39 | 4.722 | 2.097 | 3.509 | 37.639 |
| TOTAL ACTIVIDAD ECONOMICA | 387 | | 1.174 | 752 | 44 | 5.279 | 2.370 | 4.916 | 43.363 |

2.5M CONTRATOS DE TRABAJO SEGUN NÚMERO DE TRABAJADORES DE LA EMPRESA CONTRATANTE. MES

SEPTIEMBRE 2006

| TOTAL | DE 1 A 25 | DE 26 A 50 | DE 51 A 100 | DE 101 A 500 | DE 501 A 1.000 | DE 1.001 A 10.000 | DE MAS DE 10.000 | SIN DATO | |
|-----------------------------------|------------------|----------------|----------------|----------------|----------------|-------------------|------------------|--------------|---------------|
| AMBOS SEXOS | | | | | | | | | |
| INDEFINIDO ORDINARIO | 65.957 | 34.084 | 7.983 | 6.194 | 10.371 | 2.486 | 3.314 | 12 | 1.513 |
| INDEFINIDO FOMENTO EMPLEO | 36.620 | 21.266 | 3.567 | 2.761 | 4.381 | 1.084 | 2.132 | 1 | 1.428 |
| MINUSVALIDOS | 946 | 564 | 85 | 93 | 120 | 19 | 31 | | 34 |
| OBRA O SERVICIO | 673.534 | 316.955 | 90.045 | 81.216 | 123.530 | 25.266 | 27.954 | 11 | 8.557 |
| EVENTUAL CIRCUNSTANCIAS DE LA | 643.536 | 285.732 | 67.403 | 58.289 | 135.307 | 34.032 | 55.265 | 405 | 7.103 |
| INTERINIDAD | 123.288 | 16.116 | 9.687 | 13.728 | 44.919 | 16.274 | 22.324 | 88 | 152 |
| TEMPORAL MINUSVALIDOS | 1.121 | 505 | 120 | 166 | 221 | 47 | 48 | 1 | 13 |
| TEMP. DE INSERCIÓN | | | | | | | | | |
| RELEVO | 3.038 | 600 | 577 | 604 | 631 | 206 | 381 | 36 | 3 |
| JUBILACION PARCIAL | 2.594 | 464 | 446 | 508 | 546 | 205 | 351 | 23 | 51 |
| SUST. JUBILACION 64 AÑOS | 146 | 36 | 23 | 19 | 34 | 15 | 19 | | |
| PRACTICAS | 9.368 | 4.279 | 1.452 | 1.017 | 1.486 | 403 | 598 | 27 | 106 |
| FORMACION | 7.344 | 5.830 | 447 | 141 | 291 | 8 | 13 | | 614 |
| OTROS CONTRATOS | 10.078 | 4.951 | 669 | 523 | 1.866 | 77 | 419 | | 1.573 |
| TOTAL CONTRATOS INICIALES | 1.577.570 | 691.382 | 182.504 | 165.259 | 323.703 | 80.122 | 112.849 | 604 | 21.147 |
| CONVERTIDOS EN INDEFINIDOS | 97.165 | 55.592 | 13.334 | 9.356 | 12.493 | 2.625 | 3.287 | 408 | 70 |
| TOTAL CONTRATOS | 1.674.735 | 746.974 | 195.838 | 174.615 | 336.196 | 82.747 | 116.136 | 1.012 | 21.217 |

HOMBRES

| | | | | | | | | | |
|-----------------------------------|----------------|----------------|----------------|---------------|----------------|---------------|---------------|------------|---------------|
| INDEFINIDO ORDINARIO | 36.220 | 19.668 | 4.191 | 3.171 | 5.258 | 1.214 | 1.781 | 9 | 928 |
| INDEFINIDO FOMENTO EMPLEO | 13.663 | 8.246 | 1.421 | 1.013 | 1.447 | 329 | 692 | | 515 |
| MINUSVALIDOS | 601 | 371 | 54 | 61 | 72 | 9 | 15 | | 19 |
| OBRA O SERVICIO | 439.708 | 223.656 | 61.135 | 52.333 | 69.033 | 13.443 | 13.965 | 3 | 6.140 |
| EVENTUAL CIRCUNSTANCIAS DE LA | 326.983 | 151.871 | 35.344 | 28.889 | 62.971 | 16.783 | 26.958 | 197 | 3.970 |
| INTERINIDAD | 32.305 | 4.271 | 2.363 | 3.367 | 11.480 | 4.883 | 5.873 | 25 | 43 |
| TEMPORAL MINUSVALIDOS | 734 | 339 | 80 | 107 | 140 | 27 | 31 | 1 | 9 |
| TEMP. DE INSERCIÓN | | | | | | | | | |
| RELEVO | 1.864 | 403 | 320 | 296 | 430 | 137 | 259 | 17 | 2 |
| JUBILACION PARCIAL | 1.842 | 337 | 250 | 300 | 426 | 176 | 287 | 18 | 48 |
| SUST. JUBILACION 64 AÑOS | 102 | 32 | 20 | 10 | 21 | 9 | 10 | | |
| PRACTICAS | 4.089 | 1.663 | 611 | 437 | 793 | 218 | 305 | 20 | 42 |
| FORMACION | 4.974 | 4.015 | 293 | 86 | 140 | 6 | 1 | | 433 |
| OTROS CONTRATOS | 5.162 | 2.765 | 229 | 241 | 544 | 29 | 120 | | 1.234 |
| TOTAL CONTRATOS INICIALES | 868.247 | 417.637 | 106.311 | 90.311 | 152.755 | 37.263 | 50.297 | 290 | 13.383 |
| CONVERTIDOS EN INDEFINIDOS | 53.802 | 31.550 | 7.870 | 5.221 | 6.260 | 1.035 | 1.576 | 251 | 39 |
| TOTAL CONTRATOS | 922.049 | 449.187 | 114.181 | 95.532 | 159.015 | 38.298 | 51.873 | 541 | 13.422 |

MUJERES

| | | | | | | | | | |
|-----------------------------------|----------------|----------------|---------------|---------------|----------------|---------------|---------------|------------|--------------|
| INDEFINIDO ORDINARIO | 29.737 | 14.416 | 3.792 | 3.023 | 5.113 | 1.272 | 1.533 | 3 | 585 |
| INDEFINIDO FOMENTO EMPLEO | 22.957 | 13.020 | 2.146 | 1.748 | 2.934 | 755 | 1.440 | 1 | 913 |
| MINUSVALIDOS | 345 | 193 | 31 | 32 | 48 | 10 | 16 | | 15 |
| OBRA O SERVICIO | 233.826 | 93.299 | 28.910 | 28.883 | 54.497 | 11.823 | 13.989 | 8 | 2.417 |
| EVENTUAL CIRCUNSTANCIAS DE LA | 316.553 | 133.861 | 32.059 | 29.400 | 72.336 | 17.249 | 28.307 | 208 | 3.133 |
| INTERINIDAD | 90.983 | 11.845 | 7.324 | 10.361 | 33.439 | 11.391 | 16.451 | 63 | 109 |
| TEMPORAL MINUSVALIDOS | 387 | 166 | 40 | 59 | 81 | 20 | 17 | | 4 |
| TEMP. DE INSERCIÓN | | | | | | | | | |
| RELEVO | 1.174 | 197 | 257 | 308 | 201 | 69 | 122 | 19 | 1 |
| JUBILACION PARCIAL | 752 | 127 | 196 | 208 | 120 | 29 | 64 | 5 | 3 |
| SUST. JUBILACION 64 AÑOS | 44 | 4 | 3 | 9 | 13 | 6 | 9 | | |
| PRACTICAS | 5.279 | 2.616 | 841 | 580 | 693 | 185 | 293 | 7 | 64 |
| FORMACION | 2.370 | 1.815 | 154 | 55 | 151 | 2 | 12 | | 181 |
| OTROS CONTRATOS | 4.916 | 2.186 | 440 | 282 | 1.322 | 48 | 299 | | 339 |
| TOTAL CONTRATOS INICIALES | 709.323 | 273.745 | 76.193 | 74.948 | 170.948 | 42.859 | 62.552 | 314 | 7.764 |
| CONVERTIDOS EN INDEFINIDOS | 43.363 | 24.042 | 5.464 | 4.135 | 6.233 | 1.590 | 1.711 | 157 | 31 |
| TOTAL CONTRATOS | 752.686 | 297.787 | 81.657 | 79.083 | 177.181 | 44.449 | 64.263 | 471 | 7.795 |

2.6M CONTRATOS DE TRABAJO SEGÚN DURACIÓN POR SEXO Y TIPO DE CONTRATO. MES

SEPTIEMBRE 2006

| TOTAL | ≤ 7 DIAS | > 7 Y ≤ 15 DIAS | >15 DIAS Y ≤ 1 MES | > 1 Y ≤ 3 MESES | > 3 Y ≤ 6 MESES | > 6 Y ≤ 12 MESES | > 12 MESES | INDETERMINADOS | INDEFINIDOS | DURACIÓN MEDIA EN DIAS |
|-----------------------------------|------------------|-----------------|--------------------|-----------------|-----------------|------------------|---------------|----------------|----------------|------------------------|
| AMBOS SEXOS | | | | | | | | | | |
| INDEFINIDO ORDINARIO | 65.957 | | | | | | | | 65.957 | |
| INDEFINIDO FOMENTO EMPLEO | 36.620 | | | | | | | | 36.620 | |
| MINUSVALIDOS | 946 | | | | | | | | 946 | |
| OBRA O SERVICIO | 673.534 | 25.431 | 7.895 | 7.747 | 11.213 | 13.792 | 21.408 | 2.293 | 583.755 | 127,90 |
| EVENTUAL CIRCUNSTANCIAS DE I | 643.536 | 170.980 | 47.168 | 99.250 | 176.783 | 126.978 | 22.167 | 210 | | 68,28 |
| INTERINIDAD | 123.288 | 15.710 | 10.904 | 19.058 | 9.469 | 3.127 | 1.378 | 327 | 63.315 | 36,49 |
| TEMPORAL MINUSVALIDOS | 1.121 | | | | | | 1.037 | 84 | | 371,23 |
| TEMP. DE INSERCIÓN | | | | | | | | | | |
| RELEVO | 3.038 | 6 | 4 | | 16 | 31 | 89 | 2.892 | | 1.384,32 |
| JUBILACION PARCIAL | 2.594 | 5 | 1 | 2 | 3 | 8 | 24 | 2.341 | 210 | 1.504,09 |
| SUST. JUBILACION 64 AÑOS | 146 | | | | | | 140 | 6 | | 362,62 |
| PRACTICAS | 9.368 | | | | | 4.893 | 4.116 | 359 | | 265,78 |
| FORMACION | 7.344 | | | | | 6.358 | 896 | 90 | | 196,76 |
| OTROS CONTRATOS | 10.078 | 2.498 | 308 | 611 | 213 | 758 | 502 | 84 | 5.104 | 84,51 |
| TOTAL CONTRATOS INICIALES | 1.577.570 | 214.630 | 66.280 | 126.668 | 197.697 | 155.945 | 51.757 | 8.686 | 652.384 | 103.523 |
| CONVERTIDOS EN INDEFINIDOS | 97.165 | | | | | | | | 97.165 | |
| TOTAL CONTRATOS | 1.674.735 | 214.630 | 66.280 | 126.668 | 197.697 | 155.945 | 51.757 | 8.686 | 652.384 | 200.688 |
| HOMBRES | | | | | | | | | | |
| INDEFINIDO ORDINARIO | 36.220 | | | | | | | | 36.220 | |
| INDEFINIDO FOMENTO EMPLEO | 13.663 | | | | | | | | 13.663 | |
| MINUSVALIDOS | 601 | | | | | | | | 601 | |
| OBRA O SERVICIO | 439.708 | 12.266 | 2.842 | 3.528 | 5.338 | 6.107 | 6.623 | 1.621 | 401.383 | 125,85 |
| EVENTUAL CIRCUNSTANCIAS DE I | 326.983 | 84.544 | 21.151 | 51.242 | 92.755 | 66.098 | 11.083 | 110 | | 70,25 |
| INTERINIDAD | 32.305 | 3.835 | 2.639 | 5.053 | 2.701 | 594 | 331 | 102 | 17.050 | 36,74 |
| TEMPORAL MINUSVALIDOS | 734 | | | | | | 677 | 57 | | 372,56 |
| TEMP. DE INSERCIÓN | | | | | | | | | | |
| RELEVO | 1.864 | 2 | 2 | | 8 | 20 | 48 | 1.784 | | 1.400,09 |
| JUBILACION PARCIAL | 1.842 | 4 | | 2 | 2 | 5 | 17 | 1.678 | 134 | 1.518,52 |
| SUST. JUBILACION 64 AÑOS | 102 | | | | | | 97 | 5 | | 363,75 |
| PRACTICAS | 4.089 | | | | | 2.371 | 1.524 | 194 | | 259,32 |
| FORMACION | 4.974 | | | | | 4.316 | 600 | 58 | | 196,80 |
| OTROS CONTRATOS | 5.162 | 1.611 | 108 | 242 | 83 | 367 | 219 | 52 | 2.480 | 76,32 |
| TOTAL CONTRATOS INICIALES | 868.247 | 102.262 | 26.742 | 60.067 | 100.887 | 79.878 | 21.219 | 5.661 | 421.047 | 50.484 |
| CONVERTIDOS EN INDEFINIDOS | 53.802 | | | | | | | | 53.802 | |
| TOTAL CONTRATOS | 922.049 | 102.262 | 26.742 | 60.067 | 100.887 | 79.878 | 21.219 | 5.661 | 421.047 | 104.286 |
| MUJERES | | | | | | | | | | |
| INDEFINIDO ORDINARIO | 29.737 | | | | | | | | 29.737 | |
| INDEFINIDO FOMENTO EMPLEO | 22.957 | | | | | | | | 22.957 | |
| MINUSVALIDOS | 345 | | | | | | | | 345 | |
| OBRA O SERVICIO | 233.826 | 13.165 | 5.053 | 4.219 | 5.875 | 7.685 | 14.785 | 672 | 182.372 | 129,43 |
| EVENTUAL CIRCUNSTANCIAS DE I | 316.553 | 86.436 | 26.017 | 48.008 | 84.028 | 60.880 | 11.084 | 100 | | 66,25 |
| INTERINIDAD | 90.983 | 11.875 | 8.265 | 14.005 | 6.768 | 2.533 | 1.047 | 225 | 46.265 | 36,41 |
| TEMPORAL MINUSVALIDOS | 387 | | | | | | 360 | 27 | | 368,72 |
| TEMP. DE INSERCIÓN | | | | | | | | | | |
| RELEVO | 1.174 | 4 | 2 | | 8 | 11 | 41 | 1.108 | | 1.359,29 |
| JUBILACION PARCIAL | 752 | 1 | 1 | | 1 | 3 | 7 | 663 | 76 | 1.467,64 |
| SUST. JUBILACION 64 AÑOS | 44 | | | | | | 43 | 1 | | 360,02 |
| PRACTICAS | 5.279 | | | | | 2.522 | 2.592 | 165 | | 270,78 |
| FORMACION | 2.370 | | | | | 2.042 | 296 | 32 | | 196,68 |
| OTROS CONTRATOS | 4.916 | 887 | 200 | 369 | 130 | 391 | 283 | 32 | 2.624 | 94,10 |
| TOTAL CONTRATOS INICIALES | 709.323 | 112.368 | 39.538 | 66.601 | 96.810 | 76.067 | 30.538 | 3.025 | 231.337 | 53.039 |
| CONVERTIDOS EN INDEFINIDOS | 43.363 | | | | | | | | 43.363 | |
| TOTAL CONTRATOS | 752.686 | 112.368 | 39.538 | 66.601 | 96.810 | 76.067 | 30.538 | 3.025 | 231.337 | 96.402 |

**2.7M CONTRATOS DE TRABAJO SEGÚN TIPO DE JORNADA POR SEXO Y TIPO DE CONTRATO.
MES**

SEPTIEMBRE 2006

| | TOTAL | JORNADA PARCIAL | JORNADA COMPLETA | FIJOS DISCONTINUOS |
|--|------------------|-----------------|------------------|--------------------|
| AMBOS SEXOS | | | | |
| INDEFINIDO ORDINARIO | 65.957 | 14.696 | 40.916 | 10.345 |
| INDEFINIDO FOMENTO EMPLEO | 36.620 | 9.129 | 24.419 | 3.072 |
| MINUSVALIDOS | 946 | 209 | 704 | 33 |
| OBRA O SERVICIO | 673.534 | 152.577 | 520.957 | |
| EVENTUAL CIRCUNSTANCIAS DE LA PRODUCCION | 643.536 | 160.653 | 482.883 | |
| INTERINIDAD | 123.288 | 39.195 | 84.093 | |
| TEMPORAL MINUSVALIDOS | 1.121 | 236 | 885 | |
| TEMP. DE INSERCCION | | | | |
| RELEVO | 3.038 | 1.063 | 1.975 | |
| JUBILACION PARCIAL | 2.594 | 2.594 | | |
| SUST. JUBILACION 64 AÑOS | 146 | | 146 | |
| PRACTICAS | 9.368 | 2.082 | 7.286 | |
| FORMACION | 7.344 | | 7.344 | |
| OTROS CONTRATOS | 10.078 | | 10.078 | |
| TOTAL CONTRATOS INICIALES | 1.577.570 | 382.434 | 1.181.686 | 13.450 |
| CONVERTIDOS EN INDEFINIDOS | 97.165 | 19.033 | 75.753 | 2.379 |
| TOTAL CONTRATOS | 1.674.735 | 401.467 | 1.257.439 | 15.829 |
| HOMBRES | | | | |
| INDEFINIDO ORDINARIO | 36.220 | 6.101 | 26.572 | 3.547 |
| INDEFINIDO FOMENTO EMPLEO | 13.663 | 1.871 | 11.257 | 535 |
| MINUSVALIDOS | 601 | 76 | 513 | 12 |
| OBRA O SERVICIO | 439.708 | 50.214 | 389.494 | |
| EVENTUAL CIRCUNSTANCIAS DE LA PRODUCCION | 326.983 | 54.834 | 272.149 | |
| INTERINIDAD | 32.305 | 4.740 | 27.565 | |
| TEMPORAL MINUSVALIDOS | 734 | 96 | 638 | |
| TEMP. DE INSERCCION | | | | |
| RELEVO | 1.864 | 407 | 1.457 | |
| JUBILACION PARCIAL | 1.842 | 1.842 | | |
| SUST. JUBILACION 64 AÑOS | 102 | | 102 | |
| PRACTICAS | 4.089 | 599 | 3.490 | |
| FORMACION | 4.974 | | 4.974 | |
| OTROS CONTRATOS | 5.162 | | 5.162 | |
| TOTAL CONTRATOS INICIALES | 868.247 | 120.780 | 743.373 | 4.094 |
| CONVERTIDOS EN INDEFINIDOS | 53.802 | 5.476 | 47.220 | 1.106 |
| TOTAL CONTRATOS | 922.049 | 126.256 | 790.593 | 5.200 |
| MUJERES | | | | |
| INDEFINIDO ORDINARIO | 29.737 | 8.595 | 14.344 | 6.798 |
| INDEFINIDO FOMENTO EMPLEO | 22.957 | 7.258 | 13.162 | 2.537 |
| MINUSVALIDOS | 345 | 133 | 191 | 21 |
| OBRA O SERVICIO | 233.826 | 102.363 | 131.463 | |
| EVENTUAL CIRCUNSTANCIAS DE LA PRODUCCION | 316.553 | 105.819 | 210.734 | |
| INTERINIDAD | 90.983 | 34.455 | 56.528 | |
| TEMPORAL MINUSVALIDOS | 387 | 140 | 247 | |
| TEMP. DE INSERCCION | | | | |
| RELEVO | 1.174 | 656 | 518 | |
| JUBILACION PARCIAL | 752 | 752 | | |
| SUST. JUBILACION 64 AÑOS | 44 | | 44 | |
| PRACTICAS | 5.279 | 1.483 | 3.796 | |
| FORMACION | 2.370 | | 2.370 | |
| OTROS CONTRATOS | 4.916 | | 4.916 | |
| TOTAL CONTRATOS INICIALES | 709.323 | 261.654 | 438.313 | 9.356 |
| CONVERTIDOS EN INDEFINIDOS | 43.363 | 13.557 | 28.533 | 1.273 |
| TOTAL CONTRATOS | 752.686 | 275.211 | 466.846 | 10.629 |

3.1M CONTRATOS DE TRABAJO EN EL SECTOR AGRICULTURA SEGÚN EDAD POR SEXO Y TIPO DE CONTRATOS. MES

SEPTIEMBRE 2006

| TOTAL EDAD | DE 16 A 19 AÑOS | DE 20 A 24 AÑOS | DE 25 A 29 AÑOS | DE 30 A 34 AÑOS | DE 35 A 39 AÑOS | DE 40 A 44 AÑOS | DE 45 A 49 AÑOS | DE 50 A 54 AÑOS | DE 55 A 59 AÑOS | MAYOR DE 59 AÑOS |
|------------|-----------------|-----------------|-----------------|-----------------|-----------------|-----------------|-----------------|-----------------|-----------------|------------------|
|------------|-----------------|-----------------|-----------------|-----------------|-----------------|-----------------|-----------------|-----------------|-----------------|------------------|

AMBOS SEXOS

| | | | | | | | | | | | |
|-----------------------------------|----------------|--------------|---------------|---------------|---------------|---------------|---------------|---------------|---------------|--------------|--------------|
| INDEFINIDO ORDINARIO | 2.187 | 54 | 216 | 325 | 365 | 401 | 310 | 249 | 167 | 62 | 38 |
| INDEFINIDO FOMENTO EMPLEO | 383 | 25 | 43 | 66 | 41 | 23 | 19 | 75 | 41 | 38 | 12 |
| MINUSVALIDOS | 13 | | | | 2 | 4 | 1 | 2 | 2 | 2 | |
| OBRA O SERVICIO | 69.757 | 4.261 | 9.064 | 11.941 | 11.194 | 9.929 | 8.642 | 6.566 | 4.214 | 2.442 | 1.504 |
| EVENTUAL CIRCUNSTANCIAS DE LA PRO | 66.495 | 3.047 | 6.323 | 8.221 | 8.881 | 9.791 | 9.818 | 8.569 | 5.903 | 3.591 | 2.351 |
| INTERINIDAD | 300 | 9 | 42 | 52 | 45 | 40 | 32 | 37 | 33 | 5 | 5 |
| TEMPORAL MINUSVALIDOS | 4 | | | 2 | | | 1 | | | 1 | |
| TEMP. DE INSERCIÓN | | | | | | | | | | | |
| RELEVO | 11 | | 3 | 4 | 2 | 1 | 1 | | | | |
| JUBILACION PARCIAL | 9 | | | | | | | | | | 9 |
| SUST. JUBILACION 64 AÑOS | 2 | | | 1 | | | | | | 1 | |
| PRACTICAS | 35 | 3 | 12 | 18 | 2 | | | | | | |
| FORMACION | 33 | 29 | 4 | | | | | | | | |
| OTROS CONTRATOS | 2.804 | 205 | 326 | 348 | 381 | 402 | 380 | 356 | 206 | 133 | 67 |
| TOTAL CONTRATOS INICIALES | 142.033 | 7.633 | 16.033 | 20.978 | 20.913 | 20.591 | 19.204 | 15.854 | 10.566 | 6.275 | 3.986 |
| CONVERTIDOS EN INDEFINIDOS | 1.326 | 39 | 168 | 297 | 250 | 187 | 154 | 94 | 73 | 43 | 21 |
| TOTAL CONTRATOS | 143.359 | 7.672 | 16.201 | 21.275 | 21.163 | 20.778 | 19.358 | 15.948 | 10.639 | 6.318 | 4.007 |

HOMBRES

| | | | | | | | | | | | |
|-----------------------------------|---------------|--------------|---------------|---------------|---------------|---------------|---------------|--------------|--------------|--------------|--------------|
| INDEFINIDO ORDINARIO | 1.670 | 36 | 142 | 239 | 279 | 313 | 250 | 213 | 131 | 44 | 23 |
| INDEFINIDO FOMENTO EMPLEO | 232 | 17 | 23 | 45 | 16 | 5 | 4 | 48 | 29 | 35 | 10 |
| MINUSVALIDOS | 11 | | | | 2 | 3 | 1 | 2 | 2 | 1 | |
| OBRA O SERVICIO | 44.346 | 2.652 | 5.749 | 8.108 | 7.587 | 6.275 | 5.040 | 3.875 | 2.625 | 1.504 | 931 |
| EVENTUAL CIRCUNSTANCIAS DE LA PRO | 38.702 | 2.047 | 3.838 | 4.907 | 5.103 | 5.318 | 5.301 | 5.029 | 3.604 | 2.178 | 1.377 |
| INTERINIDAD | 210 | 5 | 26 | 32 | 32 | 27 | 25 | 30 | 27 | 5 | 1 |
| TEMPORAL MINUSVALIDOS | 3 | | | 2 | | | 1 | | | | |
| TEMP. DE INSERCIÓN | | | | | | | | | | | |
| RELEVO | 7 | | 2 | 3 | 1 | | 1 | | | | |
| JUBILACION PARCIAL | 9 | | | | | | | | | | 9 |
| SUST. JUBILACION 64 AÑOS | 1 | | | | | | | | | 1 | |
| PRACTICAS | 22 | 2 | 9 | 9 | 2 | | | | | | |
| FORMACION | 28 | 25 | 3 | | | | | | | | |
| OTROS CONTRATOS | 1.544 | 124 | 181 | 186 | 207 | 206 | 207 | 195 | 127 | 81 | 30 |
| TOTAL CONTRATOS INICIALES | 86.785 | 4.908 | 9.973 | 13.531 | 13.229 | 12.147 | 10.830 | 9.392 | 6.545 | 3.849 | 2.381 |
| CONVERTIDOS EN INDEFINIDOS | 1.065 | 38 | 127 | 235 | 199 | 153 | 128 | 79 | 55 | 31 | 20 |
| TOTAL CONTRATOS | 87.850 | 4.946 | 10.100 | 13.766 | 13.428 | 12.300 | 10.958 | 9.471 | 6.600 | 3.880 | 2.401 |

MUJERES

| | | | | | | | | | | | |
|-----------------------------------|---------------|--------------|--------------|--------------|--------------|--------------|--------------|--------------|--------------|--------------|--------------|
| INDEFINIDO ORDINARIO | 517 | 18 | 74 | 86 | 86 | 88 | 60 | 36 | 36 | 18 | 15 |
| INDEFINIDO FOMENTO EMPLEO | 151 | 8 | 20 | 21 | 25 | 18 | 15 | 27 | 12 | 3 | 2 |
| MINUSVALIDOS | 2 | | | | | 1 | | | | 1 | |
| OBRA O SERVICIO | 25.411 | 1.609 | 3.315 | 3.833 | 3.607 | 3.654 | 3.602 | 2.691 | 1.589 | 938 | 573 |
| EVENTUAL CIRCUNSTANCIAS DE LA PRO | 27.793 | 1.000 | 2.485 | 3.314 | 3.778 | 4.473 | 4.517 | 3.540 | 2.299 | 1.413 | 974 |
| INTERINIDAD | 90 | 4 | 16 | 20 | 13 | 13 | 7 | 7 | 6 | | 4 |
| TEMPORAL MINUSVALIDOS | 1 | | | | | | | | | 1 | |
| TEMP. DE INSERCIÓN | | | | | | | | | | | |
| RELEVO | 4 | | 1 | 1 | 1 | 1 | | | | | |
| JUBILACION PARCIAL | | | | | | | | | | | |
| SUST. JUBILACION 64 AÑOS | 1 | | | 1 | | | | | | | |
| PRACTICAS | 13 | 1 | 3 | 9 | | | | | | | |
| FORMACION | 5 | 4 | 1 | | | | | | | | |
| OTROS CONTRATOS | 1.260 | 81 | 145 | 162 | 174 | 196 | 173 | 161 | 79 | 52 | 37 |
| TOTAL CONTRATOS INICIALES | 55.248 | 2.725 | 6.060 | 7.447 | 7.684 | 8.444 | 8.374 | 6.462 | 4.021 | 2.426 | 1.605 |
| CONVERTIDOS EN INDEFINIDOS | 261 | 1 | 41 | 62 | 51 | 34 | 26 | 15 | 18 | 12 | 1 |
| TOTAL CONTRATOS | 55.509 | 2.726 | 6.101 | 7.509 | 7.735 | 8.478 | 8.400 | 6.477 | 4.039 | 2.438 | 1.606 |

3.2M CONTRATOS DE TRABAJO EN EL SECTOR AGRICULTURA SEGÚN NIVEL DE ESTUDIOS TERMINADOS POR SEXO Y TIPO DE CONTRATOS. MES

SEPTIEMBRE 2006

| | TOTAL | ANALFA- BETOS | ESTUDIOS PRIMARIOS | EST. SECUNDARIOS | | EST. POSTSECUNDARIOS | | |
|-----------------------------------|----------------|------------------|-----------------------|------------------|----------------------|----------------------|-----------------|---------------------------|
| | | | | PROGRAMAS F.P. | EDUCACION GENERAL | TEC.PROF.SU P. | PRIMER CICLO | SEGUNDO Y TERCER CICLO |
| AMBOS SEXOS | | | | | | | | |
| INDEFINIDO ORDINARIO | 2.187 | 419 | 522 | 36 | 1.122 | 41 | 19 | 28 |
| INDEFINIDO FOMENTO EMPLEO | 383 | 64 | 53 | 13 | 230 | 7 | 8 | 8 |
| MINUSVALIDOS | 13 | 2 | 1 | | 10 | | | |
| OBRA O SERVICIO | 69.757 | 18.053 | 21.505 | 685 | 28.792 | 298 | 298 | 126 |
| EVENTUAL CIRCUNSTANCIAS DE LA PI | 66.495 | 7.830 | 18.997 | 1.148 | 37.424 | 599 | 363 | 134 |
| INTERINIDAD | 300 | 19 | 24 | 13 | 215 | 16 | 5 | 8 |
| TEMPORAL MINUSVALIDOS | 4 | 1 | | | 3 | | | |
| TEMP. DE INSERCIÓN | | | | | | | | |
| RELEVO | 11 | 4 | | 1 | 6 | | | |
| JUBILACION PARCIAL | 9 | 2 | | | 6 | | | 1 |
| SUST. JUBILACION 64 AÑOS | 2 | | | | 2 | | | |
| PRACTICAS | 35 | | | 3 | | 4 | 12 | 16 |
| FORMACION | 33 | 2 | 4 | | 26 | 1 | | |
| OTROS CONTRATOS | 2.804 | 203 | 657 | 42 | 1.874 | 20 | 5 | 3 |
| TOTAL CONTRATOS INICIALES | 142.033 | 26.599 | 41.763 | 1.941 | 69.710 | 986 | 710 | 324 |
| CONVERTIDOS EN INDEFINIDOS | 1.326 | 240 | 172 | 43 | 787 | 29 | 32 | 23 |
| TOTAL CONTRATOS | 143.359 | 26.839 | 41.935 | 1.984 | 70.497 | 1.015 | 742 | 347 |
| HOMBRES | | | | | | | | |
| INDEFINIDO ORDINARIO | 1.670 | 312 | 406 | 25 | 866 | 34 | 13 | 14 |
| INDEFINIDO FOMENTO EMPLEO | 232 | 38 | 36 | 9 | 137 | 4 | 4 | 4 |
| MINUSVALIDOS | 11 | 2 | | | 9 | | | |
| OBRA O SERVICIO | 44.346 | 12.184 | 14.262 | 399 | 17.157 | 144 | 128 | 72 |
| EVENTUAL CIRCUNSTANCIAS DE LA PI | 38.702 | 4.591 | 12.544 | 533 | 20.511 | 283 | 178 | 62 |
| INTERINIDAD | 210 | 13 | 19 | 9 | 147 | 14 | 4 | 4 |
| TEMPORAL MINUSVALIDOS | 3 | 1 | | | 2 | | | |
| TEMP. DE INSERCIÓN | | | | | | | | |
| RELEVO | 7 | 3 | | | 4 | | | |
| JUBILACION PARCIAL | 9 | 2 | | | 6 | | | 1 |
| SUST. JUBILACION 64 AÑOS | 1 | | | | 1 | | | |
| PRACTICAS | 22 | | | 2 | | | 10 | 10 |
| FORMACION | 28 | 2 | 3 | | 23 | | | |
| OTROS CONTRATOS | 1.544 | 159 | 412 | 15 | 946 | 7 | 4 | 1 |
| TOTAL CONTRATOS INICIALES | 86.785 | 17.307 | 27.682 | 992 | 39.809 | 486 | 341 | 168 |
| CONVERTIDOS EN INDEFINIDOS | 1.065 | 197 | 146 | 25 | 653 | 17 | 16 | 11 |
| TOTAL CONTRATOS | 87.850 | 17.504 | 27.828 | 1.017 | 40.462 | 503 | 357 | 179 |
| MUJERES | | | | | | | | |
| INDEFINIDO ORDINARIO | 517 | 107 | 116 | 11 | 256 | 7 | 6 | 14 |
| INDEFINIDO FOMENTO EMPLEO | 151 | 26 | 17 | 4 | 93 | 3 | 4 | 4 |
| MINUSVALIDOS | 2 | | 1 | | 1 | | | |
| OBRA O SERVICIO | 25.411 | 5.869 | 7.243 | 286 | 11.635 | 154 | 170 | 54 |
| EVENTUAL CIRCUNSTANCIAS DE LA PI | 27.793 | 3.239 | 6.453 | 615 | 16.913 | 316 | 185 | 72 |
| INTERINIDAD | 90 | 6 | 5 | 4 | 68 | 2 | 1 | 4 |
| TEMPORAL MINUSVALIDOS | 1 | | | | 1 | | | |
| TEMP. DE INSERCIÓN | | | | | | | | |
| RELEVO | 4 | 1 | | 1 | 2 | | | |
| JUBILACION PARCIAL | | | | | | | | |
| SUST. JUBILACION 64 AÑOS | 1 | | | | 1 | | | |
| PRACTICAS | 13 | | | 1 | | 4 | 2 | 6 |
| FORMACION | 5 | | 1 | | 3 | 1 | | |
| OTROS CONTRATOS | 1.260 | 44 | 245 | 27 | 928 | 13 | 1 | 2 |
| TOTAL CONTRATOS INICIALES | 55.248 | 9.292 | 14.081 | 949 | 29.901 | 500 | 369 | 156 |
| CONVERTIDOS EN INDEFINIDOS | 261 | 43 | 26 | 18 | 134 | 12 | 16 | 12 |
| TOTAL CONTRATOS | 55.509 | 9.335 | 14.107 | 967 | 30.035 | 512 | 385 | 168 |

3.3M CONTRATOS DE TRABAJO EN EL SECTOR AGRICULTURA SEGUN GRUPO PRINCIPAL DE OCUPACION DEL PUESTO POR SEXO Y TIPO DE CONTRATO. MES

SEPTIEMBRE 2006

| TOTAL | A. DIR.ADM.PUB Y EMP>=10 AS. | B. GER. EMPR. <10 ASAL. | C. GER.EMP.S IN ASAL. | D. TIT.SEG.Y TER.CICLO UNIV. | E. TIT.PRIMER CICLO UNIV. | F. TEC.Y PROF. DE APOYO | G. EMP.DE TIPO ADM. | H. TRAB.SERV. REST.Y PERS. | J. TR.SER.PR.Y SEGURIDAD | |
|-----------------------------------|------------------------------------|-------------------------------|-----------------------------|---------------------------------------|---------------------------------|----------------------------------|---------------------------|-------------------------------------|--------------------------------|------------|
| AMBOS SEXOS | | | | | | | | | | |
| INDEFINIDO ORDINARIO | 2.187 | 7 | 6 | | 6 | 8 | 74 | 52 | 20 | 4 |
| INDEFINIDO FOMENTO EMPLEO | 383 | 1 | 2 | | 1 | | 11 | 18 | 1 | 6 |
| MINUSVALIDOS | 13 | | | | | | 1 | 1 | | 1 |
| OBRA O SERVICIO | 69.757 | 4 | 2 | | 36 | 87 | 229 | 129 | 57 | 70 |
| EVENTUAL CIRCUNSTANCIAS DE LA | 66.495 | 2 | 5 | | 21 | 16 | 95 | 141 | 41 | 36 |
| INTERINIDAD | 300 | | | | 3 | 3 | 22 | 14 | 9 | 20 |
| TEMPORAL MINUSVALIDOS | 4 | | | | | | | | | |
| TEMP. DE INSERCIÓN | | | | | | | | | | |
| RELEVO | 11 | | | | | | | 1 | | |
| JUBILACION PARCIAL | 9 | | | | | | | | | 1 |
| SUST. JUBILACION 64 AÑOS | 2 | | | | | | | | | |
| PRACTICAS | 35 | | | | 11 | 10 | 9 | 2 | | |
| FORMACION | 33 | | | | | | 1 | 2 | | |
| OTROS CONTRATOS | 2.804 | | 2 | | | | 7 | | | 11 |
| TOTAL CONTRATOS INICIALES | 142.033 | 14 | 17 | | 78 | 124 | 449 | 360 | 128 | 149 |
| CONVERTIDOS EN INDEFINIDOS | 1.326 | 2 | 1 | | 16 | 18 | 31 | 40 | 4 | 5 |
| TOTAL CONTRATOS | 143.359 | 16 | 18 | | 94 | 142 | 480 | 400 | 132 | 154 |
| HOMBRES | | | | | | | | | | |
| INDEFINIDO ORDINARIO | 1.670 | 6 | 5 | | 2 | 6 | 67 | 20 | 19 | 4 |
| INDEFINIDO FOMENTO EMPLEO | 232 | | 2 | | | | 7 | 5 | | 6 |
| MINUSVALIDOS | 11 | | | | | | 1 | 1 | | 1 |
| OBRA O SERVICIO | 44.346 | 3 | | | 15 | 36 | 191 | 39 | 35 | 66 |
| EVENTUAL CIRCUNSTANCIAS DE LA | 38.702 | 1 | 4 | | 12 | 10 | 59 | 33 | 16 | 35 |
| INTERINIDAD | 210 | | | | 1 | 3 | 19 | 2 | 5 | 18 |
| TEMPORAL MINUSVALIDOS | 3 | | | | | | | | | |
| TEMP. DE INSERCIÓN | | | | | | | | | | |
| RELEVO | 7 | | | | | | | 1 | | |
| JUBILACION PARCIAL | 9 | | | | | | | | | 1 |
| SUST. JUBILACION 64 AÑOS | 1 | | | | | | | | | |
| PRACTICAS | 22 | | | | 8 | 8 | 5 | | | |
| FORMACION | 28 | | | | | | 1 | 1 | | |
| OTROS CONTRATOS | 1.544 | | 2 | | | | 7 | | | 11 |
| TOTAL CONTRATOS INICIALES | 86.785 | 10 | 13 | | 38 | 63 | 357 | 102 | 75 | 142 |
| CONVERTIDOS EN INDEFINIDOS | 1.065 | 1 | 1 | | 9 | 12 | 19 | 9 | 2 | 4 |
| TOTAL CONTRATOS | 87.850 | 11 | 14 | | 47 | 75 | 376 | 111 | 77 | 146 |
| MUJERES | | | | | | | | | | |
| INDEFINIDO ORDINARIO | 517 | 1 | 1 | | 4 | 2 | 7 | 32 | 1 | |
| INDEFINIDO FOMENTO EMPLEO | 151 | 1 | | | 1 | | 4 | 13 | 1 | |
| MINUSVALIDOS | 2 | | | | | | | | | |
| OBRA O SERVICIO | 25.411 | 1 | 2 | | 21 | 51 | 38 | 90 | 22 | 4 |
| EVENTUAL CIRCUNSTANCIAS DE LA | 27.793 | 1 | 1 | | 9 | 6 | 36 | 108 | 25 | 1 |
| INTERINIDAD | 90 | | | | 2 | | 3 | 12 | 4 | 2 |
| TEMPORAL MINUSVALIDOS | 1 | | | | | | | | | |
| TEMP. DE INSERCIÓN | | | | | | | | | | |
| RELEVO | 4 | | | | | | | | | |
| JUBILACION PARCIAL | | | | | | | | | | |
| SUST. JUBILACION 64 AÑOS | 1 | | | | | | | | | |
| PRACTICAS | 13 | | | | 3 | 2 | 4 | 2 | | |
| FORMACION | 5 | | | | | | | 1 | | |
| OTROS CONTRATOS | 1.260 | | | | | | | | | |
| TOTAL CONTRATOS INICIALES | 55.248 | 4 | 4 | | 40 | 61 | 92 | 258 | 53 | 7 |
| CONVERTIDOS EN INDEFINIDOS | 261 | 1 | | | 7 | 6 | 12 | 31 | 2 | 1 |
| TOTAL CONTRATOS | 55.509 | 5 | 4 | | 47 | 67 | 104 | 289 | 55 | 8 |

3.3M CONTRATOS DE TRABAJO EN EL SECTOR AGRICULTURA SEGUN GRUPO PRINCIPAL DE OCUPACION DEL PUESTO POR SEXO Y TIPO DE CONTRATO. MES (Continuación)

SEPTIEMBRE 2006

| K. DEP.,COMER. Y ASIMIL. | L. TR.C.AGR. Y PESCA | M. TR.C.CONS EXC.MAQ. | N. TR.C.IND. Y ASIMIL. | P. TR.C.ART. GR.TEX,ETC | Q. OP.MAQ.FIJ MONT.Y ENS. | R. COND.Y OP. MAQ.MOVIL | S. TR.N/C SER. EXC.TTES. | T. PEONES | U. FUERZAS ARMADAS | |
|-----------------------------------|----------------------------|-----------------------------|------------------------------|-------------------------------|---------------------------------|-------------------------------|--------------------------------|--------------|--------------------------|-----------|
| AMBOS SEXOS | | | | | | | | | | |
| INDEFINIDO ORDINARIO | 3 | 744 | 6 | 8 | 10 | 17 | 109 | 21 | 1.092 | |
| INDEFINIDO FOMENTO EMPLEO | 2 | 123 | 2 | 1 | 3 | 1 | 15 | 15 | 181 | |
| MINUSVALIDOS | | 3 | | | | | | 2 | 5 | |
| OBRA O SERVICIO | 15 | 10.640 | 92 | 77 | 194 | 37 | 869 | 149 | 57.008 | |
| EVENTUAL CIRCUNSTANCIAS DE L | 30 | 22.164 | 32 | 43 | 25 | 86 | 1.072 | 147 | 42.531 | |
| INTERINIDAD | 3 | 103 | 1 | | 7 | 7 | 9 | 33 | 66 | |
| TEMPORAL MINUSVALIDOS | | 2 | | | | | | | 2 | |
| TEMP. DE INSERCIION | | | | | | | | | | |
| RELEVO | | 6 | | | 1 | | | | 3 | |
| JUBILACION PARCIAL | | 4 | | | 1 | | 1 | | 2 | |
| SUST. JUBILACION 64 AÑOS | | 1 | | | | | | | 1 | |
| PRACTICAS | 1 | 2 | | | | | | | | |
| FORMACION | 1 | 19 | 5 | 2 | 1 | 2 | | | | |
| OTROS CONTRATOS | | 708 | | | 1 | | 37 | 11 | 2.027 | |
| TOTAL CONTRATOS INICIALES | 55 | 34.519 | 138 | 131 | 243 | 150 | 2.112 | 378 | 102.918 | 70 |
| CONVERTIDOS EN INDEFINIDOS | 7 | 316 | 9 | 12 | 3 | 7 | 62 | 23 | 770 | |
| TOTAL CONTRATOS | 62 | 34.835 | 147 | 143 | 246 | 157 | 2.174 | 401 | 103.688 | 70 |
| HOMBRES | | | | | | | | | | |
| INDEFINIDO ORDINARIO | 3 | 642 | 5 | 7 | 10 | 14 | 108 | 12 | 740 | |
| INDEFINIDO FOMENTO EMPLEO | 1 | 91 | 2 | 1 | 1 | | 13 | 6 | 97 | |
| MINUSVALIDOS | | 3 | | | | | | 2 | 3 | |
| OBRA O SERVICIO | 4 | 6.984 | 83 | 74 | 145 | 28 | 852 | 90 | 35.665 | |
| EVENTUAL CIRCUNSTANCIAS DE L | 11 | 13.026 | 29 | 43 | 8 | 15 | 1.008 | 72 | 24.316 | |
| INTERINIDAD | | 93 | 1 | | 3 | 7 | 9 | 13 | 36 | |
| TEMPORAL MINUSVALIDOS | | 2 | | | | | | | 1 | |
| TEMP. DE INSERCIION | | | | | | | | | | |
| RELEVO | | 5 | | | 1 | | | | | |
| JUBILACION PARCIAL | | 4 | | | 1 | | 1 | | 2 | |
| SUST. JUBILACION 64 AÑOS | | | | | | | | | 1 | |
| PRACTICAS | | 1 | | | | | | | | |
| FORMACION | | 17 | 5 | 2 | | 2 | | | | |
| OTROS CONTRATOS | | 445 | | | 1 | | 37 | 1 | 1.040 | |
| TOTAL CONTRATOS INICIALES | 19 | 21.313 | 125 | 127 | 170 | 66 | 2.028 | 196 | 61.901 | 40 |
| CONVERTIDOS EN INDEFINIDOS | 2 | 287 | 8 | 12 | 3 | 4 | 56 | 12 | 624 | |
| TOTAL CONTRATOS | 21 | 21.600 | 133 | 139 | 173 | 70 | 2.084 | 208 | 62.525 | 40 |
| MUJERES | | | | | | | | | | |
| INDEFINIDO ORDINARIO | | 102 | 1 | 1 | | 3 | 1 | 9 | 352 | |
| INDEFINIDO FOMENTO EMPLEO | 1 | 32 | | | 2 | 1 | 2 | 9 | 84 | |
| MINUSVALIDOS | | | | | | | | | 2 | |
| OBRA O SERVICIO | 11 | 3.656 | 9 | 3 | 49 | 9 | 17 | 59 | 21.343 | |
| EVENTUAL CIRCUNSTANCIAS DE L | 19 | 9.138 | 3 | | 17 | 71 | 64 | 75 | 18.215 | |
| INTERINIDAD | 3 | 10 | | | 4 | | | 20 | 30 | |
| TEMPORAL MINUSVALIDOS | | | | | | | | | 1 | |
| TEMP. DE INSERCIION | | | | | | | | | | |
| RELEVO | | 1 | | | | | | | 3 | |
| JUBILACION PARCIAL | | | | | | | | | | |
| SUST. JUBILACION 64 AÑOS | | 1 | | | | | | | | |
| PRACTICAS | 1 | 1 | | | | | | | | |
| FORMACION | 1 | 2 | | | 1 | | | | | |
| OTROS CONTRATOS | | 263 | | | | | | 10 | 987 | |
| TOTAL CONTRATOS INICIALES | 36 | 13.206 | 13 | 4 | 73 | 84 | 84 | 182 | 41.017 | 30 |
| CONVERTIDOS EN INDEFINIDOS | 5 | 29 | 1 | | | 3 | 6 | 11 | 146 | |
| TOTAL CONTRATOS | 41 | 13.235 | 14 | 4 | 73 | 87 | 90 | 193 | 41.163 | 30 |

3.4M CONTRATOS DE TRABAJO EN EL SECTOR AGRICULTURA SEGÚN DURACIÓN POR SEXO Y TIPO DE CONTRATO. MES

SEPTIEMBRE 2006

| | TOTAL | ≤ 7 DIAS | > 7 Y ≤ 15 DIAS | >15 DIAS Y ≤ 1 MES | > 1 Y ≤ 3 MESES | > 3 Y ≤ 6 MESES | > 6 Y ≤ 12 MESES | > 12 MESES | INDETERMINADOS | INDEFINIDOS | DURACION MEDIA EN DIAS |
|--|----------------|---------------|-----------------|--------------------|-----------------|-----------------|------------------|------------|----------------|--------------|------------------------|
| AMBOS SEXOS | | | | | | | | | | | |
| INDEFINIDO ORDINARIO | 2.187 | | | | | | | | | 2.187 | |
| INDEFINIDO FOMENTO EMPLEO | 383 | | | | | | | | | 383 | |
| MINUSVALIDOS | 13 | | | | | | | | | 13 | |
| OBRA O SERVICIO | 69.757 | 437 | 513 | 1.083 | 322 | 384 | 699 | 45 | 66.274 | | 101,59 |
| EVENTUAL CIRCUNSTANCIAS DE INTERINIDAD | 66.495 | 12.696 | 10.332 | 36.359 | 4.249 | 2.174 | 681 | 4 | | | 28,73 |
| TEMPORAL MINUSVALIDOS | 300 | 7 | 21 | 55 | 15 | 9 | 3 | 2 | 188 | | 54,70 |
| TEMP. DE INSERCIÓN | 4 | | | | | | 4 | | | | 360,00 |
| SUST. JUBILACION 64 AÑOS | 11 | | | | | | | 11 | | | 1.491,09 |
| RELEVO | 9 | | | | | | 1 | 6 | 2 | | 1.271,00 |
| JUBILACION PARCIAL | 2 | | | | | | | | | | 360,00 |
| PRACTICAS | 35 | | | | | 25 | 9 | 1 | | | 222,77 |
| FORMACION | 33 | | | | | 29 | 3 | 1 | | | 208,21 |
| OTROS CONTRATOS | 2.804 | 62 | 51 | 304 | 22 | 13 | 10 | 2 | 2.340 | | 36,12 |
| TOTAL CONTRATOS INICIALES | 142.033 | 13.202 | 10.917 | 37.801 | 4.608 | 2.634 | 1.412 | 72 | 68.804 | 2.583 | 32,98 |
| CONVERTIDOS EN INDEFINIDOS | 1.326 | | | | | | | | | 1.326 | |
| TOTAL CONTRATOS | 143.359 | 13.202 | 10.917 | 37.801 | 4.608 | 2.634 | 1.412 | 72 | 68.804 | 3.909 | 32,98 |

| | | | | | | | | | | | |
|--|---------------|--------------|--------------|---------------|--------------|--------------|------------|-----------|---------------|--------------|--------------|
| HOMBRES | | | | | | | | | | | |
| INDEFINIDO ORDINARIO | 1.670 | | | | | | | | | 1.670 | |
| INDEFINIDO FOMENTO EMPLEO | 232 | | | | | | | | | 232 | |
| MINUSVALIDOS | 11 | | | | | | | | | 11 | |
| OBRA O SERVICIO | 44.346 | 169 | 157 | 560 | 204 | 224 | 447 | 33 | 42.552 | | 123,42 |
| EVENTUAL CIRCUNSTANCIAS DE INTERINIDAD | 38.702 | 6.740 | 5.343 | 21.819 | 2.763 | 1.605 | 428 | 4 | | | 31,36 |
| TEMPORAL MINUSVALIDOS | 210 | 2 | 14 | 31 | 13 | 3 | | 1 | 146 | | 40,42 |
| TEMP. DE INSERCIÓN | 3 | | | | | | | 3 | | | 360,00 |
| SUST. JUBILACION 64 AÑOS | 7 | | | | | | | 7 | | | 1.319,57 |
| RELEVO | 9 | | | | | | 1 | 6 | 2 | | 1.271,00 |
| JUBILACION PARCIAL | 1 | | | | | | | 1 | | | 360,00 |
| PRACTICAS | 22 | | | | | 14 | 7 | 1 | | | 231,68 |
| FORMACION | 28 | | | | | 25 | 2 | 1 | | | 206,82 |
| OTROS CONTRATOS | 1.544 | 26 | 20 | 176 | 13 | 11 | 4 | | 1.294 | | 36,03 |
| TOTAL CONTRATOS INICIALES | 86.785 | 6.937 | 5.534 | 22.586 | 2.993 | 1.882 | 893 | 53 | 43.994 | 1.913 | 36,14 |
| CONVERTIDOS EN INDEFINIDOS | 1.065 | | | | | | | | | 1.065 | |
| TOTAL CONTRATOS | 87.850 | 6.937 | 5.534 | 22.586 | 2.993 | 1.882 | 893 | 53 | 43.994 | 2.978 | 36,14 |

| | | | | | | | | | | | |
|--|---------------|--------------|--------------|---------------|--------------|------------|------------|-----------|---------------|------------|--------------|
| MUJERES | | | | | | | | | | | |
| INDEFINIDO ORDINARIO | 517 | | | | | | | | | 517 | |
| INDEFINIDO FOMENTO EMPLEO | 151 | | | | | | | | | 151 | |
| MINUSVALIDOS | 2 | | | | | | | | | 2 | |
| OBRA O SERVICIO | 25.411 | 268 | 356 | 523 | 118 | 160 | 252 | 12 | 23.722 | | 78,40 |
| EVENTUAL CIRCUNSTANCIAS DE INTERINIDAD | 27.793 | 5.956 | 4.989 | 14.540 | 1.486 | 569 | 253 | | | | 25,07 |
| TEMPORAL MINUSVALIDOS | 90 | 5 | 7 | 24 | 2 | 6 | 3 | 1 | 42 | | 73,73 |
| TEMP. DE INSERCIÓN | 1 | | | | | | | 1 | | | 360,00 |
| SUST. JUBILACION 64 AÑOS | 4 | | | | | | | 4 | | | 1.791,25 |
| RELEVO | | | | | | | | | | | |
| JUBILACION PARCIAL | 1 | | | | | | | 1 | | | 360,00 |
| PRACTICAS | 13 | | | | | 11 | 2 | | | | 207,69 |
| FORMACION | 5 | | | | | 4 | 1 | | | | 216,00 |
| OTROS CONTRATOS | 1.260 | 36 | 31 | 128 | 9 | 2 | 6 | 2 | 1.046 | | 36,23 |
| TOTAL CONTRATOS INICIALES | 55.248 | 6.265 | 5.383 | 15.215 | 1.615 | 752 | 519 | 19 | 24.810 | 670 | 28,63 |
| CONVERTIDOS EN INDEFINIDOS | 261 | | | | | | | | | 261 | |
| TOTAL CONTRATOS | 55.509 | 6.265 | 5.383 | 15.215 | 1.615 | 752 | 519 | 19 | 24.810 | 931 | 28,63 |

4.1M CONTRATOS DE TRABAJO EN EL SECTOR INDUSTRIA SEGÚN EDAD POR SEXO Y TIPO DE CONTRATOS. MES

SEPTIEMBRE 2006

| TOTAL EDAD | DE 16 A 19 AÑOS | DE 20 A 24 AÑOS | DE 25 A 29 AÑOS | DE 30 A 34 AÑOS | DE 35 A 39 AÑOS | DE 40 A 44 AÑOS | DE 45 A 49 AÑOS | DE 50 A 54 AÑOS | DE 55 A 59 AÑOS | MAYOR DE 59 AÑOS | |
|-----------------------------------|-----------------|-----------------|-----------------|-----------------|-----------------|-----------------|-----------------|-----------------|-----------------|------------------|--------------|
| AMBOS SEXOS | | | | | | | | | | | |
| INDEFINIDO ORDINARIO | 6.193 | 171 | 633 | 1.215 | 1.519 | 1.071 | 764 | 388 | 224 | 119 | 89 |
| INDEFINIDO FOMENTO EMPLEO | 3.857 | 240 | 709 | 906 | 378 | 215 | 184 | 551 | 341 | 251 | 82 |
| MINUSVALIDOS | 118 | 3 | 5 | 15 | 21 | 17 | 21 | 14 | 12 | 8 | 2 |
| OBRA O SERVICIO | 37.482 | 3.125 | 7.462 | 7.527 | 5.598 | 4.451 | 3.592 | 2.743 | 1.660 | 927 | 397 |
| EVENTUAL CIRCUNSTANCIAS DE LA PRO | 60.680 | 5.863 | 12.570 | 12.973 | 9.894 | 7.109 | 5.295 | 3.605 | 1.994 | 1.009 | 368 |
| INTERINIDAD | 4.668 | 204 | 1.150 | 1.245 | 784 | 523 | 376 | 212 | 106 | 56 | 12 |
| TEMPORAL MINUSVALIDOS | 193 | 6 | 21 | 37 | 26 | 29 | 29 | 15 | 18 | 9 | 3 |
| TEMP. DE INSERCIÓN | | | | | | | | | | | |
| RELEVO | 1.075 | 31 | 218 | 337 | 232 | 111 | 71 | 33 | 21 | 17 | 4 |
| JUBILACION PARCIAL | 979 | | | | | | | 3 | 1 | 11 | 964 |
| SUST. JUBILACION 64 AÑOS | 29 | 1 | 5 | 4 | 6 | 4 | 5 | 1 | 2 | 1 | |
| PRACTICAS | 990 | 76 | 545 | 334 | 31 | 3 | | 1 | | | |
| FORMACION | 1.247 | 1.113 | 128 | 4 | 1 | 1 | | | | | |
| OTROS CONTRATOS | 254 | 42 | 77 | 59 | 29 | 18 | 12 | 12 | 4 | 1 | |
| TOTAL CONTRATOS INICIALES | 117.765 | 10.875 | 23.523 | 24.656 | 18.519 | 13.552 | 10.349 | 7.578 | 4.383 | 2.409 | 1.921 |
| CONVERTIDOS EN INDEFINIDOS | 14.377 | 707 | 2.638 | 3.623 | 2.664 | 1.835 | 1.325 | 850 | 432 | 229 | 74 |
| TOTAL CONTRATOS | 132.142 | 11.582 | 26.161 | 28.279 | 21.183 | 15.387 | 11.674 | 8.428 | 4.815 | 2.638 | 1.995 |
| HOMBRES | | | | | | | | | | | |
| INDEFINIDO ORDINARIO | 4.146 | 114 | 391 | 769 | 992 | 761 | 534 | 268 | 152 | 87 | 78 |
| INDEFINIDO FOMENTO EMPLEO | 2.112 | 162 | 413 | 546 | 102 | 24 | 39 | 329 | 231 | 197 | 69 |
| MINUSVALIDOS | 93 | 3 | 3 | 12 | 13 | 13 | 17 | 14 | 11 | 5 | 2 |
| OBRA O SERVICIO | 23.621 | 2.272 | 4.939 | 4.809 | 3.576 | 2.720 | 1.980 | 1.480 | 971 | 596 | 278 |
| EVENTUAL CIRCUNSTANCIAS DE LA PRO | 39.029 | 4.373 | 8.404 | 8.234 | 6.321 | 4.358 | 2.998 | 2.051 | 1.308 | 690 | 292 |
| INTERINIDAD | 2.417 | 117 | 654 | 678 | 379 | 252 | 154 | 81 | 54 | 40 | 8 |
| TEMPORAL MINUSVALIDOS | 143 | 5 | 12 | 32 | 16 | 19 | 22 | 11 | 14 | 9 | 3 |
| TEMP. DE INSERCIÓN | | | | | | | | | | | |
| RELEVO | 899 | 26 | 193 | 269 | 195 | 95 | 56 | 26 | 19 | 16 | 4 |
| JUBILACION PARCIAL | 918 | | | | | | | 2 | 1 | 9 | 906 |
| SUST. JUBILACION 64 AÑOS | 26 | 1 | 5 | 3 | 6 | 3 | 5 | | 2 | 1 | |
| PRACTICAS | 669 | 67 | 376 | 204 | 20 | 1 | | 1 | | | |
| FORMACION | 1.054 | 956 | 92 | 4 | 1 | 1 | | | | | |
| OTROS CONTRATOS | 127 | 19 | 33 | 33 | 11 | 15 | 5 | 7 | 3 | 1 | |
| TOTAL CONTRATOS INICIALES | 75.254 | 8.115 | 15.515 | 15.593 | 11.632 | 8.262 | 5.810 | 4.270 | 2.766 | 1.651 | 1.640 |
| CONVERTIDOS EN INDEFINIDOS | 10.191 | 593 | 1.925 | 2.470 | 1.863 | 1.320 | 886 | 567 | 314 | 189 | 64 |
| TOTAL CONTRATOS | 85.445 | 8.708 | 17.440 | 18.063 | 13.495 | 9.582 | 6.696 | 4.837 | 3.080 | 1.840 | 1.704 |
| MUJERES | | | | | | | | | | | |
| INDEFINIDO ORDINARIO | 2.047 | 57 | 242 | 446 | 527 | 310 | 230 | 120 | 72 | 32 | 11 |
| INDEFINIDO FOMENTO EMPLEO | 1.745 | 78 | 296 | 360 | 276 | 191 | 145 | 222 | 110 | 54 | 13 |
| MINUSVALIDOS | 25 | | 2 | 3 | 8 | 4 | 4 | | 1 | 3 | |
| OBRA O SERVICIO | 13.861 | 853 | 2.523 | 2.718 | 2.022 | 1.731 | 1.612 | 1.263 | 689 | 331 | 119 |
| EVENTUAL CIRCUNSTANCIAS DE LA PRO | 21.651 | 1.490 | 4.166 | 4.739 | 3.573 | 2.751 | 2.297 | 1.554 | 686 | 319 | 76 |
| INTERINIDAD | 2.251 | 87 | 496 | 567 | 405 | 271 | 222 | 131 | 52 | 16 | 4 |
| TEMPORAL MINUSVALIDOS | 50 | 1 | 9 | 5 | 10 | 10 | 7 | 4 | 4 | | |
| TEMP. DE INSERCIÓN | | | | | | | | | | | |
| RELEVO | 176 | 5 | 25 | 68 | 37 | 16 | 15 | 7 | 2 | 1 | |
| JUBILACION PARCIAL | 61 | | | | | | | 1 | | 2 | 58 |
| SUST. JUBILACION 64 AÑOS | 3 | | | 1 | | 1 | | 1 | | | |
| PRACTICAS | 321 | 9 | 169 | 130 | 11 | 2 | | | | | |
| FORMACION | 193 | 157 | 36 | | | | | | | | |
| OTROS CONTRATOS | 127 | 23 | 44 | 26 | 18 | 3 | 7 | 5 | 1 | | |
| TOTAL CONTRATOS INICIALES | 42.511 | 2.760 | 8.008 | 9.063 | 6.887 | 5.290 | 4.539 | 3.308 | 1.617 | 758 | 281 |
| CONVERTIDOS EN INDEFINIDOS | 4.186 | 114 | 713 | 1.153 | 801 | 515 | 439 | 283 | 118 | 40 | 10 |
| TOTAL CONTRATOS | 46.697 | 2.874 | 8.721 | 10.216 | 7.688 | 5.805 | 4.978 | 3.591 | 1.735 | 798 | 291 |

4.2M CONTRATOS DE TRABAJO EN EL SECTOR INDUSTRIA SEGÚN NIVEL DE ESTUDIOS TERMINADOS POR SEXO Y TIPO DE CONTRATOS. MES

SEPTIEMBRE 2006

| | TOTAL | ANALFA- BETOS | ESTUDIOS PRIMARIOS | EST. SECUNDARIOS | | EST. POSTSECUNDARIOS | | |
|-----------------------------------|----------------|------------------|-----------------------|------------------|----------------------|----------------------|-----------------|---------------------------|
| | | | | PROGRAMAS F.P. | EDUCACION GENERAL | TEC. PROF. SU P. | PRIMER CICLO | SEGUNDO Y TERCER CICLO |
| AMBOS SEXOS | | | | | | | | |
| INDEFINIDO ORDINARIO | 6.193 | 335 | 291 | 350 | 3.824 | 329 | 295 | 769 |
| INDEFINIDO FOMENTO EMPLEO | 3.857 | 271 | 187 | 251 | 2.620 | 211 | 107 | 210 |
| MINUSVALIDOS | 118 | 7 | 4 | 6 | 93 | 3 | 3 | 2 |
| OBRA O SERVICIO | 37.482 | 3.626 | 3.414 | 1.697 | 26.227 | 1.212 | 594 | 712 |
| EVENTUAL CIRCUNSTANCIAS DE LA PI | 60.680 | 4.283 | 4.283 | 3.472 | 43.854 | 2.712 | 952 | 1.124 |
| INTERINIDAD | 4.668 | 191 | 130 | 549 | 2.913 | 514 | 139 | 232 |
| TEMPORAL MINUSVALIDOS | 193 | 13 | 7 | 18 | 141 | 7 | 3 | 4 |
| TEMP. DE INSERCIÓN | | | | | | | | |
| RELEVO | 1.075 | 13 | 29 | 105 | 606 | 194 | 60 | 68 |
| JUBILACION PARCIAL | 979 | 256 | 98 | 40 | 531 | 18 | 17 | 19 |
| SUST. JUBILACION 64 AÑOS | 29 | | 3 | 1 | 24 | 1 | | |
| PRACTICAS | 990 | | | 229 | | 283 | 142 | 336 |
| FORMACION | 1.247 | 78 | 148 | 12 | 1.003 | 4 | 2 | |
| OTROS CONTRATOS | 254 | 4 | 8 | 10 | 192 | 13 | 9 | 18 |
| TOTAL CONTRATOS INICIALES | 117.765 | 9.077 | 8.602 | 6.740 | 82.028 | 5.501 | 2.323 | 3.494 |
| CONVERTIDOS EN INDEFINIDOS | 14.377 | 817 | 828 | 953 | 9.742 | 946 | 467 | 624 |
| TOTAL CONTRATOS | 132.142 | 9.894 | 9.430 | 7.693 | 91.770 | 6.447 | 2.790 | 4.118 |
| HOMBRES | | | | | | | | |
| INDEFINIDO ORDINARIO | 4.146 | 212 | 184 | 229 | 2.573 | 245 | 208 | 495 |
| INDEFINIDO FOMENTO EMPLEO | 2.112 | 124 | 118 | 138 | 1.450 | 133 | 50 | 99 |
| MINUSVALIDOS | 93 | 6 | 3 | 5 | 74 | 2 | 1 | 2 |
| OBRA O SERVICIO | 23.621 | 2.330 | 2.365 | 1.140 | 16.379 | 763 | 314 | 330 |
| EVENTUAL CIRCUNSTANCIAS DE LA PI | 39.029 | 2.930 | 3.026 | 2.207 | 28.058 | 1.720 | 513 | 575 |
| INTERINIDAD | 2.417 | 67 | 71 | 325 | 1.513 | 319 | 39 | 83 |
| TEMPORAL MINUSVALIDOS | 143 | 8 | 7 | 13 | 105 | 6 | 2 | 2 |
| TEMP. DE INSERCIÓN | | | | | | | | |
| RELEVO | 899 | 10 | 25 | 85 | 519 | 172 | 42 | 46 |
| JUBILACION PARCIAL | 918 | 246 | 96 | 36 | 490 | 18 | 16 | 16 |
| SUST. JUBILACION 64 AÑOS | 26 | | 2 | | 23 | 1 | | |
| PRACTICAS | 669 | | | 193 | | 188 | 95 | 193 |
| FORMACION | 1.054 | 69 | 130 | 7 | 843 | 3 | 2 | |
| OTROS CONTRATOS | 127 | 2 | 5 | 4 | 98 | 7 | 2 | 9 |
| TOTAL CONTRATOS INICIALES | 75.254 | 6.004 | 6.032 | 4.382 | 52.125 | 3.577 | 1.284 | 1.850 |
| CONVERTIDOS EN INDEFINIDOS | 10.191 | 635 | 657 | 662 | 6.989 | 621 | 290 | 337 |
| TOTAL CONTRATOS | 85.445 | 6.639 | 6.689 | 5.044 | 59.114 | 4.198 | 1.574 | 2.187 |
| MUJERES | | | | | | | | |
| INDEFINIDO ORDINARIO | 2.047 | 123 | 107 | 121 | 1.251 | 84 | 87 | 274 |
| INDEFINIDO FOMENTO EMPLEO | 1.745 | 147 | 69 | 113 | 1.170 | 78 | 57 | 111 |
| MINUSVALIDOS | 25 | 1 | 1 | 1 | 19 | 1 | 2 | |
| OBRA O SERVICIO | 13.861 | 1.296 | 1.049 | 557 | 9.848 | 449 | 280 | 382 |
| EVENTUAL CIRCUNSTANCIAS DE LA PI | 21.651 | 1.353 | 1.257 | 1.265 | 15.796 | 992 | 439 | 549 |
| INTERINIDAD | 2.251 | 124 | 59 | 224 | 1.400 | 195 | 100 | 149 |
| TEMPORAL MINUSVALIDOS | 50 | 5 | | 5 | 36 | 1 | 1 | 2 |
| TEMP. DE INSERCIÓN | | | | | | | | |
| RELEVO | 176 | 3 | 4 | 20 | 87 | 22 | 18 | 22 |
| JUBILACION PARCIAL | 61 | 10 | 2 | 4 | 41 | | 1 | 3 |
| SUST. JUBILACION 64 AÑOS | 3 | | 1 | 1 | 1 | | | |
| PRACTICAS | 321 | | | 36 | | 95 | 47 | 143 |
| FORMACION | 193 | 9 | 18 | 5 | 160 | 1 | | |
| OTROS CONTRATOS | 127 | 2 | 3 | 6 | 94 | 6 | 7 | 9 |
| TOTAL CONTRATOS INICIALES | 42.511 | 3.073 | 2.570 | 2.358 | 29.903 | 1.924 | 1.039 | 1.644 |
| CONVERTIDOS EN INDEFINIDOS | 4.186 | 182 | 171 | 291 | 2.753 | 325 | 177 | 287 |
| TOTAL CONTRATOS | 46.697 | 3.255 | 2.741 | 2.649 | 32.656 | 2.249 | 1.216 | 1.931 |

4.3M CONTRATOS DE TRABAJO EN EL SECTOR INDUSTRIA SEGUN GRUPO PRINCIPAL DE OCUPACION DEL PUESTO POR SEXO Y TIPO DE CONTRATO. MES

SEPTIEMBRE 2006

| TOTAL | A. DIR.ADM.PUB Y EMP>=10 AS. | B. GER. EMPR. <10 ASAL. | C. GER.EMP.S IN ASAL. | D. TIT.SEG.Y TER.CICLO UNIV. | E. TIT.PRIMER CICLO UNIV. | F. TEC.Y PROF. DE APOYO | G. EMP.DE TIPO ADM. | H. TRAB.SERV. REST.Y PERS. | J. TR.SER.PR.Y SEGURIDAD | |
|-----------------------------------|------------------------------------|-------------------------------|-----------------------------|---------------------------------------|---------------------------------|----------------------------------|---------------------------|-------------------------------------|--------------------------------|-----------|
| AMBOS SEXOS | | | | | | | | | | |
| INDEFINIDO ORDINARIO | 6.193 | 244 | 18 | 385 | 152 | 848 | 557 | 60 | 5 | |
| INDEFINIDO FOMENTO EMPLEO | 3.857 | 58 | 1 | 100 | 46 | 387 | 400 | 30 | 2 | |
| MINUSVALIDOS | 118 | | | 2 | 1 | 3 | 17 | 1 | | |
| OBRA O SERVICIO | 37.482 | 33 | 5 | 1 | 324 | 130 | 1.316 | 1.067 | 9 | |
| EVENTUAL CIRCUNSTANCIAS DE LA | 60.680 | 93 | 10 | 4 | 514 | 254 | 2.719 | 3.252 | 13 | |
| INTERINIDAD | 4.668 | 3 | 1 | | 94 | 30 | 261 | 524 | 6 | |
| TEMPORAL MINUSVALIDOS | 193 | | | 3 | | 2 | 6 | 13 | | |
| TEMP. DE INSERCIION | | | | | | | | | | |
| RELEVO | 1.075 | 9 | | 13 | 19 | 105 | 54 | 2 | 1 | |
| JUBILACION PARCIAL | 979 | 12 | | 14 | 9 | 112 | 50 | 3 | 2 | |
| SUST. JUBILACION 64 AÑOS | 29 | | | | | 1 | 1 | | | |
| PRACTICAS | 990 | 5 | | 210 | 102 | 332 | 97 | 1 | | |
| FORMACION | 1.247 | | | 1 | 2 | 24 | 60 | 3 | | |
| OTROS CONTRATOS | 254 | 6 | 4 | 1 | | 184 | 1 | | | |
| TOTAL CONTRATOS INICIALES | 117.765 | 463 | 39 | 6 | 1.662 | 745 | 6.298 | 6.093 | 619 | 38 |
| CONVERTIDOS EN INDEFINIDOS | 14.377 | 47 | 3 | 1 | 323 | 183 | 1.128 | 1.194 | 78 | 14 |
| TOTAL CONTRATOS | 132.142 | 510 | 42 | 7 | 1.985 | 928 | 7.426 | 7.287 | 697 | 52 |
| HOMBRES | | | | | | | | | | |
| INDEFINIDO ORDINARIO | 4.146 | 197 | 15 | 263 | 118 | 582 | 208 | 29 | 4 | |
| INDEFINIDO FOMENTO EMPLEO | 2.112 | 35 | | 58 | 36 | 224 | 88 | 5 | 2 | |
| MINUSVALIDOS | 93 | | | 2 | 1 | 3 | 10 | 1 | | |
| OBRA O SERVICIO | 23.621 | 18 | 2 | 1 | 154 | 82 | 812 | 283 | 5 | |
| EVENTUAL CIRCUNSTANCIAS DE LA | 39.029 | 75 | 5 | 4 | 297 | 192 | 1.753 | 791 | 12 | |
| INTERINIDAD | 2.417 | 1 | | | 43 | 11 | 90 | 103 | 6 | |
| TEMPORAL MINUSVALIDOS | 143 | | | 3 | | 2 | 5 | 7 | | |
| TEMP. DE INSERCIION | | | | | | | | | | |
| RELEVO | 899 | 6 | | 10 | 17 | 79 | 24 | 2 | 1 | |
| JUBILACION PARCIAL | 918 | 10 | | 12 | 9 | 108 | 30 | 3 | 2 | |
| SUST. JUBILACION 64 AÑOS | 26 | | | | | 1 | | | | |
| PRACTICAS | 669 | 2 | | 123 | 79 | 208 | 31 | | | |
| FORMACION | 1.054 | | | 1 | 2 | 20 | 31 | 1 | | |
| OTROS CONTRATOS | 127 | 6 | 3 | | | 78 | 1 | | | |
| TOTAL CONTRATOS INICIALES | 75.254 | 350 | 25 | 6 | 967 | 547 | 3.963 | 1.607 | 217 | 32 |
| CONVERTIDOS EN INDEFINIDOS | 10.191 | 30 | 2 | 1 | 196 | 136 | 741 | 354 | 32 | 12 |
| TOTAL CONTRATOS | 85.445 | 380 | 27 | 7 | 1.163 | 683 | 4.704 | 1.961 | 249 | 44 |
| MUJERES | | | | | | | | | | |
| INDEFINIDO ORDINARIO | 2.047 | 47 | 3 | 122 | 34 | 266 | 349 | 31 | 1 | |
| INDEFINIDO FOMENTO EMPLEO | 1.745 | 23 | 1 | 42 | 10 | 163 | 312 | 25 | | |
| MINUSVALIDOS | 25 | | | | | | 7 | | | |
| OBRA O SERVICIO | 13.861 | 15 | 3 | 170 | 48 | 504 | 784 | 116 | 4 | |
| EVENTUAL CIRCUNSTANCIAS DE LA | 21.651 | 18 | 5 | 217 | 62 | 966 | 2.461 | 212 | 1 | |
| INTERINIDAD | 2.251 | 2 | 1 | 51 | 19 | 171 | 421 | 15 | | |
| TEMPORAL MINUSVALIDOS | 50 | | | | | 1 | 6 | | | |
| TEMP. DE INSERCIION | | | | | | | | | | |
| RELEVO | 176 | 3 | | 3 | 2 | 26 | 30 | | | |
| JUBILACION PARCIAL | 61 | 2 | | 2 | | 4 | 20 | | | |
| SUST. JUBILACION 64 AÑOS | 3 | | | | | | 1 | | | |
| PRACTICAS | 321 | 3 | | 87 | 23 | 124 | 66 | 1 | | |
| FORMACION | 193 | | | | | 4 | 29 | 2 | | |
| OTROS CONTRATOS | 127 | | 1 | 1 | | 106 | | | | |
| TOTAL CONTRATOS INICIALES | 42.511 | 113 | 14 | 695 | 198 | 2.335 | 4.486 | 402 | 6 | |
| CONVERTIDOS EN INDEFINIDOS | 4.186 | 17 | 1 | 127 | 47 | 387 | 840 | 46 | 2 | |
| TOTAL CONTRATOS | 46.697 | 130 | 15 | 822 | 245 | 2.722 | 5.326 | 448 | 8 | |

4.3M CONTRATOS DE TRABAJO EN EL SECTOR INDUSTRIA SEGUN GRUPO PRINCIPAL DE OCUPACION DEL PUESTO POR SEXO Y TIPO DE CONTRATO. MES (Continuación)

SEPTIEMBRE 2006

| K. DEP., COMER. Y ASIMIL. | L. TR. C. AGR. Y PESCA | M. TR. C. CONS EXC. MAQ. | N. TR. C. IND. Y ASIMIL. | P. TR. C. ART. GR. TEX, ETC | Q. OP. MAQ. FIJ MONT. Y ENS. | R. COND. Y OP. MAQ. MOVIL | S. TR. N/C SER. EXC. TTES. | T. PEONES | U. FUERZAS ARMADAS | |
|------------------------------------|------------------------------|--------------------------------|--------------------------------|-----------------------------------|------------------------------------|---------------------------------|----------------------------------|--------------|--------------------------|------------|
| AMBOS SEXOS | | | | | | | | | | |
| INDEFINIDO ORDINARIO | 217 | 20 | 292 | 368 | 668 | 808 | 162 | 112 | 1.276 | 1 |
| INDEFINIDO FOMENTO EMPLEO | 188 | 4 | 232 | 191 | 583 | 530 | 86 | 86 | 932 | 1 |
| MINUSVALIDOS | | | 13 | 5 | 14 | 14 | 8 | 2 | 38 | |
| OBRA O SERVICIO | 378 | 279 | 4.148 | 4.343 | 4.708 | 5.025 | 772 | 697 | 14.035 | 72 |
| EVENTUAL CIRCUNSTANCIAS DE L | 1.684 | 142 | 3.897 | 3.656 | 7.063 | 10.171 | 1.866 | 1.016 | 23.905 | 66 |
| INTERINIDAD | 199 | 5 | 73 | 122 | 400 | 857 | 161 | 199 | 1.708 | 1 |
| TEMPORAL MINUSVALIDOS | 7 | 3 | 14 | 9 | 12 | 20 | 10 | 10 | 84 | |
| TEMP. DE INSERCIION | | | | | | | | | | |
| RELEVO | 15 | | 42 | 122 | 38 | 287 | 23 | 6 | 339 | |
| JUBILACION PARCIAL | 15 | | 33 | 112 | 35 | 305 | 15 | 5 | 257 | |
| SUST. JUBILACION 64 AÑOS | | | 1 | 7 | 2 | 6 | 4 | | 7 | |
| PRACTICAS | 1 | | 30 | 105 | 10 | 97 | | | | |
| FORMACION | 39 | 2 | 494 | 248 | 185 | 184 | 5 | | | |
| OTROS CONTRATOS | 15 | | 6 | 3 | 1 | | | 3 | 30 | |
| TOTAL CONTRATOS INICIALES | 2.758 | 455 | 9.275 | 9.291 | 13.719 | 18.304 | 3.112 | 2.136 | 42.611 | 141 |
| CONVERTIDOS EN INDEFINIDOS | 423 | 29 | 1.198 | 1.197 | 1.195 | 1.844 | 534 | 218 | 4.760 | 8 |
| TOTAL CONTRATOS | 3.181 | 484 | 10.473 | 10.488 | 14.914 | 20.148 | 3.646 | 2.354 | 47.371 | 149 |
| HOMBRES | | | | | | | | | | |
| INDEFINIDO ORDINARIO | 76 | 12 | 286 | 357 | 412 | 570 | 159 | 39 | 818 | 1 |
| INDEFINIDO FOMENTO EMPLEO | 29 | 4 | 211 | 180 | 269 | 307 | 82 | 14 | 567 | 1 |
| MINUSVALIDOS | | | 13 | 5 | 11 | 11 | 8 | 1 | 27 | |
| OBRA O SERVICIO | 79 | 122 | 3.921 | 4.205 | 1.856 | 2.403 | 738 | 243 | 8.640 | 33 |
| EVENTUAL CIRCUNSTANCIAS DE L | 229 | 97 | 3.656 | 3.483 | 4.144 | 6.222 | 1.764 | 423 | 15.681 | 58 |
| INTERINIDAD | 18 | 4 | 62 | 112 | 224 | 531 | 146 | 73 | 984 | |
| TEMPORAL MINUSVALIDOS | 1 | 2 | 14 | 9 | 9 | 12 | 10 | 7 | 62 | |
| TEMP. DE INSERCIION | | | | | | | | | | |
| RELEVO | 9 | | 40 | 113 | 32 | 254 | 23 | 4 | 285 | |
| JUBILACION PARCIAL | 13 | | 33 | 111 | 32 | 291 | 14 | 4 | 246 | |
| SUST. JUBILACION 64 AÑOS | | | 1 | 7 | 2 | 6 | 4 | | 5 | |
| PRACTICAS | | | 28 | 102 | 8 | 88 | | | | |
| FORMACION | 9 | 2 | 472 | 239 | 129 | 143 | 5 | | | |
| OTROS CONTRATOS | 6 | | 6 | 3 | 1 | | | 2 | 21 | |
| TOTAL CONTRATOS INICIALES | 469 | 243 | 8.743 | 8.926 | 7.129 | 10.838 | 2.953 | 810 | 27.336 | 93 |
| CONVERTIDOS EN INDEFINIDOS | 99 | 27 | 1.143 | 1.158 | 825 | 1.253 | 505 | 80 | 3.589 | 8 |
| TOTAL CONTRATOS | 568 | 270 | 9.886 | 10.084 | 7.954 | 12.091 | 3.458 | 890 | 30.925 | 101 |
| MUJERES | | | | | | | | | | |
| INDEFINIDO ORDINARIO | 141 | 8 | 6 | 11 | 256 | 238 | 3 | 73 | 458 | |
| INDEFINIDO FOMENTO EMPLEO | 159 | | 21 | 11 | 314 | 223 | 4 | 72 | 365 | |
| MINUSVALIDOS | | | | | 3 | 3 | | 1 | 11 | |
| OBRA O SERVICIO | 299 | 157 | 227 | 138 | 2.852 | 2.622 | 34 | 454 | 5.395 | 39 |
| EVENTUAL CIRCUNSTANCIAS DE L | 1.455 | 45 | 241 | 173 | 2.919 | 3.949 | 102 | 593 | 8.224 | 8 |
| INTERINIDAD | 181 | 1 | 11 | 10 | 176 | 326 | 15 | 126 | 724 | 1 |
| TEMPORAL MINUSVALIDOS | 6 | 1 | | | 3 | 8 | | 3 | 22 | |
| TEMP. DE INSERCIION | | | | | | | | | | |
| RELEVO | 6 | | 2 | 9 | 6 | 33 | | 2 | 54 | |
| JUBILACION PARCIAL | 2 | | | 1 | 3 | 14 | 1 | 1 | 11 | |
| SUST. JUBILACION 64 AÑOS | | | | | | | | | 2 | |
| PRACTICAS | 1 | | 2 | 3 | 2 | 9 | | | | |
| FORMACION | 30 | | 22 | 9 | 56 | 41 | | | | |
| OTROS CONTRATOS | 9 | | | | | | | 1 | 9 | |
| TOTAL CONTRATOS INICIALES | 2.289 | 212 | 532 | 365 | 6.590 | 7.466 | 159 | 1.326 | 15.275 | 48 |
| CONVERTIDOS EN INDEFINIDOS | 324 | 2 | 55 | 39 | 370 | 591 | 29 | 138 | 1.171 | |
| TOTAL CONTRATOS | 2.613 | 214 | 587 | 404 | 6.960 | 8.057 | 188 | 1.464 | 16.446 | 48 |

4.4M CONTRATOS DE TRABAJO EN EL SECTOR INDUSTRIA SEGÚN DURACIÓN POR SEXO Y TIPO DE CONTRATO. MES

SEPTIEMBRE 2006

| | TOTAL | ≤ 7 DIAS | > 7 Y ≤ 15 DIAS | >15 DIAS Y ≤ 1 MES | > 1 Y ≤ 3 MESES | > 3 Y ≤ 6 MESES | > 6 Y ≤ 12 MESES | > 12 MESES | INDETERMINADOS | INDEFINIDOS | DURACION MEDIA EN DIAS |
|-----------------------------------|----------------|--------------|-----------------|--------------------|-----------------|-----------------|------------------|--------------|----------------|---------------|------------------------|
| AMBOS SEXOS | | | | | | | | | | | |
| INDEFINIDO ORDINARIO | 6.193 | | | | | | | | | 6.193 | |
| INDEFINIDO FOMENTO EMPLEO | 3.857 | | | | | | | | | 3.857 | |
| MINUSVALIDOS | 118 | | | | | | | | | 118 | |
| OBRA O SERVICIO | 37.482 | 347 | 151 | 213 | 715 | 820 | 353 | 100 | 34.783 | | 136,15 |
| EVENTUAL CIRCUNSTANCIAS DE I | 60.680 | 4.136 | 1.723 | 5.084 | 23.156 | 22.605 | 3.951 | 25 | | | 108,92 |
| INTERINIDAD | 4.668 | 276 | 263 | 510 | 513 | 287 | 75 | 26 | 2.718 | | 59,41 |
| TEMPORAL MINUSVALIDOS | 193 | | | | | | 174 | 19 | | | 371,65 |
| TEMP. DE INSERCIÓN | | | | | | | | | | | |
| SUST. JUBILACION 64 AÑOS | 1.075 | 1 | 1 | | 4 | 7 | 22 | 1.040 | | | 1.456,47 |
| RELEVO | 979 | 1 | | | 1 | 1 | 4 | 929 | 43 | | 1.572,81 |
| JUBILACION PARCIAL | 29 | | | | | | 28 | 1 | | | 360,03 |
| PRACTICAS | 990 | | | | | 637 | 321 | 32 | | | 243,73 |
| FORMACION | 1.247 | | | | | 1.107 | 120 | 20 | | | 196,74 |
| OTROS CONTRATOS | 254 | 1 | 1 | 2 | 5 | 180 | 13 | 1 | 51 | | 179,14 |
| TOTAL CONTRATOS INICIALES | 117.765 | 4.762 | 2.139 | 5.809 | 24.394 | 25.644 | 5.061 | 2.193 | 37.595 | 10.168 | 153,36 |
| CONVERTIDOS EN INDEFINIDOS | 14.377 | | | | | | | | | 14.377 | |
| TOTAL CONTRATOS | 132.142 | 4.762 | 2.139 | 5.809 | 24.394 | 25.644 | 5.061 | 2.193 | 37.595 | 24.545 | 153,36 |
| HOMBRES | | | | | | | | | | | |
| INDEFINIDO ORDINARIO | 4.146 | | | | | | | | | 4.146 | |
| INDEFINIDO FOMENTO EMPLEO | 2.112 | | | | | | | | | 2.112 | |
| MINUSVALIDOS | 93 | | | | | | | | | 93 | |
| OBRA O SERVICIO | 23.621 | 211 | 89 | 108 | 454 | 516 | 212 | 75 | 21.956 | | 145,35 |
| EVENTUAL CIRCUNSTANCIAS DE I | 39.029 | 2.632 | 843 | 2.866 | 14.963 | 14.950 | 2.756 | 19 | | | 113,75 |
| INTERINIDAD | 2.417 | 192 | 173 | 304 | 258 | 67 | 37 | 10 | 1.376 | | 48,83 |
| TEMPORAL MINUSVALIDOS | 143 | | | | | | 128 | 15 | | | 373,17 |
| TEMP. DE INSERCIÓN | | | | | | | | | | | |
| SUST. JUBILACION 64 AÑOS | 899 | 1 | 1 | | 2 | 5 | 19 | 871 | | | 1.470,21 |
| RELEVO | 918 | 1 | | | 1 | 1 | 4 | 871 | 40 | | 1.574,97 |
| JUBILACION PARCIAL | 26 | | | | | | 26 | | | | 360,00 |
| PRACTICAS | 669 | | | | | 421 | 226 | 22 | | | 246,06 |
| FORMACION | 1.054 | | | | | 952 | 87 | 15 | | | 195,59 |
| OTROS CONTRATOS | 127 | 1 | 1 | | 4 | 76 | 7 | | 38 | | 174,52 |
| TOTAL CONTRATOS INICIALES | 75.254 | 3.038 | 1.107 | 3.278 | 15.682 | 16.988 | 3.502 | 1.898 | 23.410 | 6.351 | 173,35 |
| CONVERTIDOS EN INDEFINIDOS | 10.191 | | | | | | | | | 10.191 | |
| TOTAL CONTRATOS | 85.445 | 3.038 | 1.107 | 3.278 | 15.682 | 16.988 | 3.502 | 1.898 | 23.410 | 16.542 | 173,35 |
| MUJERES | | | | | | | | | | | |
| INDEFINIDO ORDINARIO | 2.047 | | | | | | | | | 2.047 | |
| INDEFINIDO FOMENTO EMPLEO | 1.745 | | | | | | | | | 1.745 | |
| MINUSVALIDOS | 25 | | | | | | | | | 25 | |
| OBRA O SERVICIO | 13.861 | 136 | 62 | 105 | 261 | 304 | 141 | 25 | 12.827 | | 121,33 |
| EVENTUAL CIRCUNSTANCIAS DE I | 21.651 | 1.504 | 880 | 2.218 | 8.193 | 7.655 | 1.195 | 6 | | | 100,21 |
| INTERINIDAD | 2.251 | 84 | 90 | 206 | 255 | 220 | 38 | 16 | 1.342 | | 71,53 |
| TEMPORAL MINUSVALIDOS | 50 | | | | | | 46 | 4 | | | 367,30 |
| TEMP. DE INSERCIÓN | | | | | | | | | | | |
| SUST. JUBILACION 64 AÑOS | 176 | | | | 2 | 2 | 3 | 169 | | | 1.386,25 |
| RELEVO | 61 | | | | | | | 58 | 3 | | 1.540,00 |
| JUBILACION PARCIAL | 3 | | | | | | 2 | 1 | | | 360,33 |
| PRACTICAS | 321 | | | | | 216 | 95 | 10 | | | 238,86 |
| FORMACION | 193 | | | | | 155 | 33 | 5 | | | 203,02 |
| OTROS CONTRATOS | 127 | | | 2 | 1 | 104 | 6 | 1 | 13 | | 182,75 |
| TOTAL CONTRATOS INICIALES | 42.511 | 1.724 | 1.032 | 2.531 | 8.712 | 8.656 | 1.559 | 295 | 14.185 | 3.817 | 116,26 |
| CONVERTIDOS EN INDEFINIDOS | 4.186 | | | | | | | | | 4.186 | |
| TOTAL CONTRATOS | 46.697 | 1.724 | 1.032 | 2.531 | 8.712 | 8.656 | 1.559 | 295 | 14.185 | 8.003 | 116,26 |

5.1M CONTRATOS DE TRABAJO EN EL SECTOR CONSTRUCCIÓN SEGÚN EDAD POR SEXO Y TIPO DE CONTRATOS. MES

SEPTIEMBRE 2006

| TOTAL EDAD | DE 16 A 19 AÑOS | DE 20 A 24 AÑOS | DE 25 A 29 AÑOS | DE 30 A 34 AÑOS | DE 35 A 39 AÑOS | DE 40 A 44 AÑOS | DE 45 A 49 AÑOS | DE 50 A 54 AÑOS | DE 55 A 59 AÑOS | MAYOR DE 59 AÑOS | |
|-----------------------------------|--------------------|--------------------|--------------------|--------------------|--------------------|--------------------|--------------------|--------------------|--------------------|---------------------|--------------|
| AMBOS SEXOS | | | | | | | | | | | |
| INDEFINIDO ORDINARIO | 6.369 | 187 | 711 | 1.229 | 1.450 | 1.127 | 759 | 436 | 238 | 150 | 82 |
| INDEFINIDO FOMENTO EMPLEO | 2.490 | 163 | 443 | 622 | 196 | 90 | 61 | 363 | 250 | 203 | 99 |
| MINUSVALIDOS | 110 | 2 | 7 | 10 | 15 | 12 | 20 | 16 | 14 | 12 | 2 |
| OBRA O SERVICIO | 217.211 | 11.950 | 33.753 | 41.577 | 37.136 | 30.775 | 24.376 | 17.387 | 10.979 | 6.585 | 2.693 |
| EVENTUAL CIRCUNSTANCIAS DE LA PRO | 39.906 | 3.361 | 7.592 | 8.044 | 6.541 | 5.097 | 3.694 | 2.611 | 1.652 | 944 | 370 |
| INTERINIDAD | 1.127 | 39 | 183 | 221 | 194 | 153 | 132 | 112 | 47 | 32 | 14 |
| TEMPORAL MINUSVALIDOS | 100 | 4 | 12 | 14 | 16 | 14 | 16 | 12 | 7 | 3 | 2 |
| TEMP. DE INSERCIÓN | | | | | | | | | | | |
| RELEVO | 114 | 4 | 10 | 16 | 26 | 21 | 17 | 8 | 8 | 4 | |
| JUBILACION PARCIAL | 100 | | | | | | | | 1 | 3 | 96 |
| SUST. JUBILACION 64 AÑOS | 11 | | | | 2 | 3 | 2 | 1 | | 2 | 1 |
| PRACTICAS | 772 | 98 | 389 | 237 | 42 | 2 | 3 | 1 | | | |
| FORMACION | 2.073 | 1.865 | 190 | 9 | 1 | 2 | 1 | 1 | 1 | 2 | 1 |
| OTROS CONTRATOS | 176 | 9 | 18 | 31 | 19 | 37 | 18 | 19 | 9 | 13 | 3 |
| TOTAL CONTRATOS INICIALES | 270.559 | 17.682 | 43.308 | 52.010 | 45.638 | 37.333 | 29.099 | 20.967 | 13.206 | 7.953 | 3.363 |
| CONVERTIDOS EN INDEFINIDOS | 12.770 | 476 | 2.053 | 2.915 | 2.435 | 1.721 | 1.279 | 880 | 507 | 352 | 152 |
| TOTAL CONTRATOS | 283.329 | 18.158 | 45.361 | 54.925 | 48.073 | 39.054 | 30.378 | 21.847 | 13.713 | 8.305 | 3.515 |
| HOMBRES | | | | | | | | | | | |
| INDEFINIDO ORDINARIO | 5.547 | 164 | 601 | 1.036 | 1.251 | 987 | 686 | 397 | 216 | 132 | 77 |
| INDEFINIDO FOMENTO EMPLEO | 1.958 | 151 | 359 | 492 | 98 | 22 | 17 | 318 | 223 | 187 | 91 |
| MINUSVALIDOS | 94 | 2 | 5 | 8 | 12 | 12 | 15 | 15 | 12 | 11 | 2 |
| OBRA O SERVICIO | 209.907 | 11.627 | 32.729 | 39.993 | 35.811 | 29.768 | 23.515 | 16.829 | 10.630 | 6.407 | 2.598 |
| EVENTUAL CIRCUNSTANCIAS DE LA PRO | 33.704 | 3.062 | 6.622 | 6.750 | 5.415 | 4.238 | 3.039 | 2.127 | 1.376 | 777 | 298 |
| INTERINIDAD | 463 | 23 | 103 | 92 | 86 | 43 | 49 | 35 | 16 | 10 | 6 |
| TEMPORAL MINUSVALIDOS | 93 | 4 | 11 | 13 | 14 | 13 | 15 | 12 | 6 | 3 | 2 |
| TEMP. DE INSERCIÓN | | | | | | | | | | | |
| RELEVO | 106 | 4 | 10 | 15 | 20 | 21 | 16 | 8 | 8 | 4 | |
| JUBILACION PARCIAL | 100 | | | | | | | | 1 | 3 | 96 |
| SUST. JUBILACION 64 AÑOS | 10 | | | | 2 | 2 | 2 | 1 | | 2 | 1 |
| PRACTICAS | 549 | 88 | 280 | 145 | 32 | 1 | 2 | 1 | | | |
| FORMACION | 1.998 | 1.813 | 170 | 9 | 2 | 2 | 1 | | | 2 | 1 |
| OTROS CONTRATOS | 156 | 9 | 17 | 27 | 17 | 32 | 16 | 15 | 7 | 13 | 3 |
| TOTAL CONTRATOS INICIALES | 254.685 | 16.947 | 40.907 | 48.580 | 42.758 | 35.141 | 27.372 | 19.759 | 12.495 | 7.551 | 3.175 |
| CONVERTIDOS EN INDEFINIDOS | 11.493 | 449 | 1.842 | 2.492 | 2.149 | 1.561 | 1.203 | 827 | 480 | 340 | 150 |
| TOTAL CONTRATOS | 266.178 | 17.396 | 42.749 | 51.072 | 44.907 | 36.702 | 28.575 | 20.586 | 12.975 | 7.891 | 3.325 |
| MUJERES | | | | | | | | | | | |
| INDEFINIDO ORDINARIO | 822 | 23 | 110 | 193 | 199 | 140 | 73 | 39 | 22 | 18 | 5 |
| INDEFINIDO FOMENTO EMPLEO | 532 | 12 | 84 | 130 | 98 | 68 | 44 | 45 | 27 | 16 | 8 |
| MINUSVALIDOS | 16 | | 2 | 2 | 3 | | 5 | 1 | 2 | 1 | |
| OBRA O SERVICIO | 7.304 | 323 | 1.024 | 1.584 | 1.325 | 1.007 | 861 | 558 | 349 | 178 | 95 |
| EVENTUAL CIRCUNSTANCIAS DE LA PRO | 6.202 | 299 | 970 | 1.294 | 1.126 | 859 | 655 | 484 | 276 | 167 | 72 |
| INTERINIDAD | 664 | 16 | 80 | 129 | 108 | 110 | 83 | 77 | 31 | 22 | 8 |
| TEMPORAL MINUSVALIDOS | 7 | | 1 | 1 | 2 | 1 | 1 | | 1 | | |
| TEMP. DE INSERCIÓN | | | | | | | | | | | |
| RELEVO | 8 | | | 1 | 6 | | 1 | | | | |
| JUBILACION PARCIAL | | | | | | | | | | | |
| SUST. JUBILACION 64 AÑOS | 1 | | | | | 1 | | | | | |
| PRACTICAS | 223 | 10 | 109 | 92 | 10 | 1 | 1 | | | | |
| FORMACION | 75 | 52 | 20 | | 1 | | 1 | | 1 | | |
| OTROS CONTRATOS | 20 | | 1 | 4 | 2 | 5 | 2 | 4 | 2 | | |
| TOTAL CONTRATOS INICIALES | 15.874 | 735 | 2.401 | 3.430 | 2.880 | 2.192 | 1.727 | 1.208 | 711 | 402 | 188 |
| CONVERTIDOS EN INDEFINIDOS | 1.277 | 27 | 211 | 423 | 286 | 160 | 76 | 53 | 27 | 12 | 2 |
| TOTAL CONTRATOS | 17.151 | 762 | 2.612 | 3.853 | 3.166 | 2.352 | 1.803 | 1.261 | 738 | 414 | 190 |

**5.2M CONTRATOS DE TRABAJO EN EL SECTOR CONSTRUCCIÓN SEGÚN NIVEL DE ESTUDIOS
TERMINADOS POR SEXO Y TIPO DE CONTRATOS. MES**

SEPTIEMBRE 2006

| | TOTAL | ANALFA- BETOS | ESTUDIOS PRIMARIOS | EST. SECUNDARIOS | | EST. POSTSECUNDARIOS | | |
|-----------------------------------|----------------|------------------|-----------------------|------------------|----------------------|----------------------|-----------------|---------------------------|
| | | | | PROGRAMAS F.P. | EDUCACION GENERAL | TEC. PROF. SU P. | PRIMER CICLO | SEGUNDO Y TERCER CICLO |
| AMBOS SEXOS | | | | | | | | |
| INDEFINIDO ORDINARIO | 6.369 | 666 | 687 | 249 | 4.069 | 193 | 224 | 281 |
| INDEFINIDO FOMENTO EMPLEO | 2.490 | 201 | 165 | 150 | 1.722 | 89 | 80 | 83 |
| MINUSVALIDOS | 110 | 8 | 5 | 10 | 77 | 5 | 3 | 2 |
| OBRA O SERVICIO | 217.211 | 33.585 | 33.872 | 4.930 | 140.523 | 1.792 | 1.581 | 928 |
| EVENTUAL CIRCUNSTANCIAS DE LA PI | 39.906 | 4.308 | 4.329 | 1.869 | 27.339 | 930 | 579 | 552 |
| INTERINIDAD | 1.127 | 84 | 82 | 73 | 721 | 73 | 50 | 44 |
| TEMPORAL MINUSVALIDOS | 100 | 11 | 4 | 5 | 74 | 1 | 2 | 3 |
| TEMP. DE INSERCIÓN | | | | | | | | |
| RELEVO | 114 | 4 | 6 | 18 | 74 | 4 | 4 | 4 |
| JUBILACION PARCIAL | 100 | 17 | 17 | 3 | 58 | 1 | 1 | 3 |
| SUST. JUBILACION 64 AÑOS | 11 | | | | 7 | 2 | 2 | |
| PRACTICAS | 772 | | | 240 | | 202 | 143 | 187 |
| FORMACION | 2.073 | 166 | 241 | 15 | 1.642 | 5 | 4 | |
| OTROS CONTRATOS | 176 | 3 | 24 | 2 | 139 | 5 | 2 | 1 |
| TOTAL CONTRATOS INICIALES | 270.559 | 39.053 | 39.432 | 7.564 | 176.445 | 3.302 | 2.675 | 2.088 |
| CONVERTIDOS EN INDEFINIDOS | 12.770 | 1.242 | 1.170 | 639 | 8.600 | 487 | 323 | 309 |
| TOTAL CONTRATOS | 283.329 | 40.295 | 40.602 | 8.203 | 185.045 | 3.789 | 2.998 | 2.397 |
| HOMBRES | | | | | | | | |
| INDEFINIDO ORDINARIO | 5.547 | 624 | 652 | 193 | 3.573 | 138 | 168 | 199 |
| INDEFINIDO FOMENTO EMPLEO | 1.958 | 182 | 153 | 82 | 1.419 | 45 | 41 | 36 |
| MINUSVALIDOS | 94 | 7 | 5 | 6 | 71 | 3 | 1 | 1 |
| OBRA O SERVICIO | 209.907 | 32.912 | 32.948 | 4.582 | 136.307 | 1.485 | 1.099 | 574 |
| EVENTUAL CIRCUNSTANCIAS DE LA PI | 33.704 | 3.848 | 3.688 | 1.472 | 23.402 | 636 | 333 | 325 |
| INTERINIDAD | 463 | 18 | 35 | 32 | 329 | 29 | 13 | 7 |
| TEMPORAL MINUSVALIDOS | 93 | 11 | 4 | 3 | 70 | 1 | 2 | 2 |
| TEMP. DE INSERCIÓN | | | | | | | | |
| RELEVO | 106 | 3 | 6 | 15 | 72 | 4 | 3 | 3 |
| JUBILACION PARCIAL | 100 | 17 | 17 | 3 | 58 | 1 | 1 | 3 |
| SUST. JUBILACION 64 AÑOS | 10 | | | | 7 | 2 | 1 | |
| PRACTICAS | 549 | | | 203 | | 140 | 97 | 109 |
| FORMACION | 1.998 | 160 | 239 | 15 | 1.575 | 5 | 4 | |
| OTROS CONTRATOS | 156 | 2 | 23 | 2 | 123 | 4 | 1 | 1 |
| TOTAL CONTRATOS INICIALES | 254.685 | 37.784 | 37.770 | 6.608 | 167.006 | 2.493 | 1.764 | 1.260 |
| CONVERTIDOS EN INDEFINIDOS | 11.493 | 1.191 | 1.107 | 519 | 7.942 | 344 | 207 | 183 |
| TOTAL CONTRATOS | 266.178 | 38.975 | 38.877 | 7.127 | 174.948 | 2.837 | 1.971 | 1.443 |
| MUJERES | | | | | | | | |
| INDEFINIDO ORDINARIO | 822 | 42 | 35 | 56 | 496 | 55 | 56 | 82 |
| INDEFINIDO FOMENTO EMPLEO | 532 | 19 | 12 | 68 | 303 | 44 | 39 | 47 |
| MINUSVALIDOS | 16 | 1 | | 4 | 6 | 2 | 2 | 1 |
| OBRA O SERVICIO | 7.304 | 673 | 924 | 348 | 4.216 | 307 | 482 | 354 |
| EVENTUAL CIRCUNSTANCIAS DE LA PI | 6.202 | 460 | 641 | 397 | 3.937 | 294 | 246 | 227 |
| INTERINIDAD | 664 | 66 | 47 | 41 | 392 | 44 | 37 | 37 |
| TEMPORAL MINUSVALIDOS | 7 | | | 2 | 4 | | | 1 |
| TEMP. DE INSERCIÓN | | | | | | | | |
| RELEVO | 8 | 1 | | 3 | 2 | | 1 | 1 |
| JUBILACION PARCIAL | | | | | | | | |
| SUST. JUBILACION 64 AÑOS | 1 | | | | | | 1 | |
| PRACTICAS | 223 | | | 37 | | 62 | 46 | 78 |
| FORMACION | 75 | 6 | 2 | | 67 | | | |
| OTROS CONTRATOS | 20 | 1 | 1 | | 16 | 1 | 1 | |
| TOTAL CONTRATOS INICIALES | 15.874 | 1.269 | 1.662 | 956 | 9.439 | 809 | 911 | 828 |
| CONVERTIDOS EN INDEFINIDOS | 1.277 | 51 | 63 | 120 | 658 | 143 | 116 | 126 |
| TOTAL CONTRATOS | 17.151 | 1.320 | 1.725 | 1.076 | 10.097 | 952 | 1.027 | 954 |

5.3M CONTRATOS DE TRABAJO EN EL SECTOR CONSTRUCCIÓN SEGUN GRUPO PRINCIPAL DE OCUPACION DEL PUESTO POR SEXO Y TIPO DE CONTRATO. MES

SEPTIEMBRE 2006

| TOTAL | A. DIR.ADM.PUB Y EMP>=10 AS. | B. GER. EMPR. <10 ASAL. | C. GER.EMP.S IN ASAL. | D. TIT.SEG.Y TER.CICLO UNIV. | E. TIT.PRIMER CICLO UNIV. | F. TEC.Y PROF. DE APOYO | G. EMP.DE TIPO ADM. | H. TRAB.SERV. REST.Y PERS. | J. TR.SER.PR.Y SEGURIDAD | |
|-----------------------------------|------------------------------------|-------------------------------|-----------------------------|---------------------------------------|---------------------------------|----------------------------------|---------------------------|-------------------------------------|--------------------------------|------------|
| AMBOS SEXOS | | | | | | | | | | |
| INDEFINIDO ORDINARIO | 6.369 | 111 | 24 | 185 | 160 | 378 | 497 | 12 | 5 | |
| INDEFINIDO FOMENTO EMPLEO | 2.490 | 17 | 5 | 52 | 52 | 172 | 372 | 9 | | |
| MINUSVALIDOS | 110 | 1 | 1 | 1 | 1 | 9 | 24 | | | |
| OBRA O SERVICIO | 217.211 | 42 | 5 | 3 | 554 | 747 | 2.125 | 1.626 | 119 | |
| EVENTUAL CIRCUNSTANCIAS DE LA | 39.906 | 32 | 3 | 1 | 266 | 280 | 1.632 | 2.831 | 48 | |
| INTERINIDAD | 1.127 | 1 | | | 15 | 19 | 85 | 207 | 18 | |
| TEMPORAL MINUSVALIDOS | 100 | | | | 1 | 1 | 5 | | 1 | |
| TEMP. DE INSERCIÓN | | | | | | | | | | |
| RELEVO | 114 | | | | 1 | 3 | 9 | 4 | | |
| JUBILACION PARCIAL | 100 | 1 | | | 3 | 1 | 7 | 2 | | |
| SUST. JUBILACION 64 AÑOS | 11 | | | | | | 2 | | | |
| PRACTICAS | 772 | | | | 169 | 151 | 178 | 63 | | |
| FORMACION | 2.073 | | 1 | | 2 | 1 | 38 | 39 | | |
| OTROS CONTRATOS | 176 | | 2 | | | | 39 | 1 | | |
| TOTAL CONTRATOS INICIALES | 270.559 | 205 | 41 | 4 | 1.249 | 1.416 | 4.679 | 5.674 | 654 | 191 |
| CONVERTIDOS EN INDEFINIDOS | 12.770 | 19 | 3 | | 193 | 229 | 529 | 945 | 28 | 9 |
| TOTAL CONTRATOS | 283.329 | 224 | 44 | 4 | 1.442 | 1.645 | 5.208 | 6.619 | 682 | 200 |
| HOMBRES | | | | | | | | | | |
| INDEFINIDO ORDINARIO | 5.547 | 88 | 20 | 146 | 125 | 228 | 123 | 6 | 3 | |
| INDEFINIDO FOMENTO EMPLEO | 1.958 | 9 | 4 | 27 | 34 | 88 | 61 | 5 | | |
| MINUSVALIDOS | 94 | 1 | 1 | | | 7 | 16 | | | |
| OBRA O SERVICIO | 209.907 | 34 | 4 | 3 | 341 | 484 | 1.553 | 496 | 91 | |
| EVENTUAL CIRCUNSTANCIAS DE LA | 33.704 | 22 | 3 | 1 | 197 | 200 | 1.027 | 618 | 44 | |
| INTERINIDAD | 463 | 1 | | | 3 | 4 | 25 | 29 | 16 | |
| TEMPORAL MINUSVALIDOS | 93 | | | | 1 | 1 | 5 | 4 | 1 | |
| TEMP. DE INSERCIÓN | | | | | | | | | | |
| RELEVO | 106 | | | | | 2 | 8 | 4 | | |
| JUBILACION PARCIAL | 100 | 1 | | | 3 | 1 | 7 | 2 | | |
| SUST. JUBILACION 64 AÑOS | 10 | | | | | | 1 | | | |
| PRACTICAS | 549 | | | | 108 | 99 | 129 | 8 | | |
| FORMACION | 1.998 | | 1 | | 2 | 1 | 36 | 16 | | |
| OTROS CONTRATOS | 156 | | 2 | | | | 22 | | | |
| TOTAL CONTRATOS INICIALES | 254.685 | 156 | 35 | 4 | 828 | 952 | 3.136 | 1.377 | 158 | 155 |
| CONVERTIDOS EN INDEFINIDOS | 11.493 | 16 | 2 | | 131 | 158 | 369 | 252 | 17 | 9 |
| TOTAL CONTRATOS | 266.178 | 172 | 37 | 4 | 959 | 1.110 | 3.505 | 1.629 | 175 | 164 |
| MUJERES | | | | | | | | | | |
| INDEFINIDO ORDINARIO | 822 | 23 | 4 | 39 | 35 | 150 | 374 | 6 | 2 | |
| INDEFINIDO FOMENTO EMPLEO | 532 | 8 | 1 | 25 | 18 | 84 | 311 | 4 | | |
| MINUSVALIDOS | 16 | | | 1 | | 2 | 8 | | | |
| OBRA O SERVICIO | 7.304 | 8 | 1 | 213 | 263 | 572 | 1.130 | 225 | 28 | |
| EVENTUAL CIRCUNSTANCIAS DE LA | 6.202 | 10 | | 69 | 80 | 605 | 2.213 | 180 | 4 | |
| INTERINIDAD | 664 | | | 12 | 15 | 60 | 178 | 81 | 2 | |
| TEMPORAL MINUSVALIDOS | 7 | | | | | | 4 | | | |
| TEMP. DE INSERCIÓN | | | | | | | | | | |
| RELEVO | 8 | | | 1 | 1 | 1 | | | | |
| JUBILACION PARCIAL | | | | | | | | | | |
| SUST. JUBILACION 64 AÑOS | 1 | | | | | | 1 | | | |
| PRACTICAS | 223 | | | 61 | 52 | 49 | 55 | | | |
| FORMACION | 75 | | | | | 2 | 23 | | | |
| OTROS CONTRATOS | 20 | | | | | 17 | 1 | | | |
| TOTAL CONTRATOS INICIALES | 15.874 | 49 | 6 | 421 | 464 | 1.543 | 4.297 | 496 | 36 | |
| CONVERTIDOS EN INDEFINIDOS | 1.277 | 3 | 1 | 62 | 71 | 160 | 693 | 11 | | |
| TOTAL CONTRATOS | 17.151 | 52 | 7 | 483 | 535 | 1.703 | 4.990 | 507 | 36 | |

5.3M CONTRATOS DE TRABAJO EN EL SECTOR CONSTRUCCIÓN SEGUN GRUPO PRINCIPAL DE OCUPACION DEL PUESTO POR SEXO Y TIPO DE CONTRATO. MES (Continuación)

SEPTIEMBRE 2006

| K. DEP. COMER. Y ASIMIL. | L. TR. C. AGR. Y PESCA | M. TR. C. CONS EXC. MAQ. | N. TR. C. IND. Y ASIMIL. | P. TR. C. ART. GR. TEX, ETC | Q. OP. MAQ. FIJ MONT. Y ENS. | R. COND. Y OP. MAQ. MOVIL | S. TR. N/C SER. EXC. TTES. | T. PEONES | U. FUERZAS ARMADAS | |
|-----------------------------------|------------------------------|--------------------------------|--------------------------------|-----------------------------------|------------------------------------|---------------------------------|----------------------------------|--------------|--------------------------|------------|
| AMBOS SEXOS | | | | | | | | | | |
| INDEFINIDO ORDINARIO | 20 | 8 | 3.015 | 239 | 23 | 157 | 141 | 107 | 1.276 | 11 |
| INDEFINIDO FOMENTO EMPLEO | 13 | 5 | 1.053 | 136 | 16 | 54 | 66 | 33 | 435 | |
| MINUSVALIDOS | 2 | | 34 | 5 | | 2 | 2 | 7 | 21 | |
| OBRA O SERVICIO | 76 | 531 | 134.623 | 6.549 | 219 | 1.602 | 4.463 | 1.599 | 61.984 | 82 |
| EVENTUAL CIRCUNSTANCIAS DE L | 184 | 1.266 | 15.647 | 2.727 | 263 | 749 | 1.397 | 1.038 | 11.243 | 14 |
| INTERINIDAD | 9 | 12 | 48 | 50 | | 11 | 38 | 344 | 184 | |
| TEMPORAL MINUSVALIDOS | 1 | | 46 | 4 | 1 | 4 | 6 | 4 | 18 | |
| TEMP. DE INSERCIÓN | | | | | | | | | | |
| RELEVO | 1 | | 55 | 18 | 2 | 1 | 6 | 2 | 12 | |
| JUBILACION PARCIAL | 1 | | 49 | 16 | 2 | 1 | 9 | 1 | 7 | |
| SUST. JUBILACION 64 AÑOS | | | 5 | 1 | | | | | 3 | |
| PRACTICAS | 1 | | 135 | 59 | 2 | 10 | | 2 | | 2 |
| FORMACION | 8 | 6 | 1.713 | 185 | 44 | 20 | 16 | | | |
| OTROS CONTRATOS | 2 | | 74 | 4 | | 3 | 4 | 3 | 44 | |
| TOTAL CONTRATOS INICIALES | 318 | 1.828 | 156.497 | 9.993 | 572 | 2.614 | 6.148 | 3.140 | 75.227 | 109 |
| CONVERTIDOS EN INDEFINIDOS | 47 | 21 | 5.762 | 848 | 78 | 235 | 560 | 145 | 3.119 | |
| TOTAL CONTRATOS | 365 | 1.849 | 162.259 | 10.841 | 650 | 2.849 | 6.708 | 3.285 | 78.346 | 109 |
| HOMBRES | | | | | | | | | | |
| INDEFINIDO ORDINARIO | 12 | 8 | 2.961 | 235 | 22 | 154 | 135 | 28 | 1.242 | 11 |
| INDEFINIDO FOMENTO EMPLEO | 2 | 4 | 1.029 | 136 | 15 | 51 | 66 | 7 | 420 | |
| MINUSVALIDOS | 1 | | 33 | 5 | | 2 | 2 | 5 | 20 | |
| OBRA O SERVICIO | 46 | 257 | 133.310 | 6.476 | 213 | 1.577 | 4.408 | 575 | 59.923 | 79 |
| EVENTUAL CIRCUNSTANCIAS DE L | 74 | 449 | 15.396 | 2.683 | 249 | 725 | 1.380 | 372 | 10.146 | 13 |
| INTERINIDAD | 2 | 9 | 44 | 49 | | 11 | 38 | 83 | 144 | |
| TEMPORAL MINUSVALIDOS | 1 | | 45 | 4 | 1 | 4 | 6 | 2 | 18 | |
| TEMP. DE INSERCIÓN | | | | | | | | | | |
| RELEVO | | | 54 | 18 | 2 | 1 | 6 | 1 | 10 | |
| JUBILACION PARCIAL | 1 | | 49 | 16 | 2 | 1 | 9 | 1 | 7 | |
| SUST. JUBILACION 64 AÑOS | | | 5 | 1 | | | | | 3 | |
| PRACTICAS | 1 | | 130 | 58 | 2 | 10 | | 2 | | 2 |
| FORMACION | 5 | 4 | 1.679 | 178 | 42 | 19 | 15 | | | |
| OTROS CONTRATOS | 2 | | 74 | 4 | | 3 | 4 | 1 | 44 | |
| TOTAL CONTRATOS INICIALES | 147 | 731 | 154.809 | 9.863 | 548 | 2.558 | 6.069 | 1.077 | 71.977 | 105 |
| CONVERTIDOS EN INDEFINIDOS | 26 | 17 | 5.685 | 836 | 78 | 232 | 555 | 63 | 3.047 | |
| TOTAL CONTRATOS | 173 | 748 | 160.494 | 10.699 | 626 | 2.790 | 6.624 | 1.140 | 75.024 | 105 |
| MUJERES | | | | | | | | | | |
| INDEFINIDO ORDINARIO | 8 | | 54 | 4 | 1 | 3 | 6 | 79 | 34 | |
| INDEFINIDO FOMENTO EMPLEO | 11 | 1 | 24 | | 1 | 3 | | 26 | 15 | |
| MINUSVALIDOS | 1 | | 1 | | | | | 2 | 1 | |
| OBRA O SERVICIO | 30 | 274 | 1.313 | 73 | 6 | 25 | 55 | 1.024 | 2.061 | 3 |
| EVENTUAL CIRCUNSTANCIAS DE L | 110 | 817 | 251 | 44 | 14 | 24 | 17 | 666 | 1.097 | 1 |
| INTERINIDAD | 7 | 3 | 4 | 1 | | | | 261 | 40 | |
| TEMPORAL MINUSVALIDOS | | | 1 | | | | | 2 | | |
| TEMP. DE INSERCIÓN | | | | | | | | | | |
| RELEVO | 1 | | 1 | | | | | 1 | 2 | |
| JUBILACION PARCIAL | | | | | | | | | | |
| SUST. JUBILACION 64 AÑOS | | | | | | | | | | |
| PRACTICAS | | | 5 | 1 | | | | | | |
| FORMACION | 3 | 2 | 34 | 7 | 2 | 1 | 1 | | | |
| OTROS CONTRATOS | | | | | | | | 2 | | |
| TOTAL CONTRATOS INICIALES | 171 | 1.097 | 1.688 | 130 | 24 | 56 | 79 | 2.063 | 3.250 | 4 |
| CONVERTIDOS EN INDEFINIDOS | 21 | 4 | 77 | 12 | | 3 | 5 | 82 | 72 | |
| TOTAL CONTRATOS | 192 | 1.101 | 1.765 | 142 | 24 | 59 | 84 | 2.145 | 3.322 | 4 |

5.4M CONTRATOS DE TRABAJO EN EL SECTOR CONSTRUCCIÓN SEGÚN DURACIÓN POR SEXO Y TIPO DE CONTRATO. MES

SEPTIEMBRE 2006

| | TOTAL | ≤ 7 DIAS | > 7 Y ≤ 15 DIAS | >15 DIAS Y ≤ 1 MES | > 1 Y ≤ 3 MESES | > 3 Y ≤ 6 MESES | > 6 Y ≤ 12 MESES | > 12 MESES | INDETERMINADOS | INDEFINIDOS | DURACION MEDIA EN DIAS |
|-----------------------------------|----------------|--------------|-----------------|--------------------|-----------------|-----------------|------------------|--------------|----------------|---------------|------------------------|
| AMBOS SEXOS | | | | | | | | | | | |
| INDEFINIDO ORDINARIO | 6.369 | | | | | | | | | 6.369 | |
| INDEFINIDO FOMENTO EMPLEO | 2.490 | | | | | | | | | 2.490 | |
| MINUSVALIDOS | 110 | | | | | | | | | 110 | |
| OBRA O SERVICIO | 217.211 | 526 | 1.392 | 593 | 1.360 | 1.184 | 662 | 931 | 210.563 | | 202,59 |
| EVENTUAL CIRCUNSTANCIAS DE I | 39.906 | 1.429 | 2.538 | 4.056 | 17.729 | 11.741 | 2.387 | 26 | | | 108,47 |
| INTERINIDAD | 1.127 | 44 | 90 | 185 | 149 | 59 | 18 | 11 | 571 | | 64,38 |
| TEMPORAL MINUSVALIDOS | 100 | | | | | | 93 | 7 | | | 362,02 |
| TEMP. DE INSERCIÓN | | | | | | | | | | | |
| SUST. JUBILACION 64 AÑOS | 114 | | | | 1 | | 6 | 107 | | | 1.253,31 |
| RELEVO | 100 | | | | | | 6 | 87 | 7 | | 1.299,81 |
| JUBILACION PARCIAL | 11 | | | | | | 10 | 1 | | | 360,09 |
| PRACTICAS | 772 | | | | | 576 | 185 | 11 | | | 221,19 |
| FORMACION | 2.073 | | | | | 1.853 | 209 | 11 | | | 191,23 |
| OTROS CONTRATOS | 176 | 1 | | | 1 | 36 | 5 | 3 | 130 | | 248,57 |
| TOTAL CONTRATOS INICIALES | 270.559 | 2.000 | 4.020 | 4.834 | 19.240 | 15.449 | 3.581 | 1.195 | 211.271 | 8.969 | 131,04 |
| CONVERTIDOS EN INDEFINIDOS | 12.770 | | | | | | | | | 12.770 | |
| TOTAL CONTRATOS | 283.329 | 2.000 | 4.020 | 4.834 | 19.240 | 15.449 | 3.581 | 1.195 | 211.271 | 21.739 | 131,04 |
| HOMBRES | | | | | | | | | | | |
| INDEFINIDO ORDINARIO | 5.547 | | | | | | | | | 5.547 | |
| INDEFINIDO FOMENTO EMPLEO | 1.958 | | | | | | | | | 1.958 | |
| MINUSVALIDOS | 94 | | | | | | | | | 94 | |
| OBRA O SERVICIO | 209.907 | 410 | 482 | 452 | 936 | 869 | 374 | 895 | 205.489 | | 257,24 |
| EVENTUAL CIRCUNSTANCIAS DE I | 33.704 | 1.116 | 1.001 | 3.606 | 15.882 | 10.024 | 2.055 | 20 | | | 111,12 |
| INTERINIDAD | 463 | 11 | 22 | 82 | 67 | 7 | 8 | 7 | 259 | | 80,57 |
| TEMPORAL MINUSVALIDOS | 93 | | | | | | 87 | 6 | | | 362,15 |
| TEMP. DE INSERCIÓN | | | | | | | | | | | |
| SUST. JUBILACION 64 AÑOS | 106 | | | | 1 | | 6 | 99 | | | 1.239,46 |
| RELEVO | 100 | | | | | | 6 | 87 | 7 | | 1.299,81 |
| JUBILACION PARCIAL | 10 | | | | | | 9 | 1 | | | 360,10 |
| PRACTICAS | 549 | | | | | 420 | 119 | 10 | | | 218,15 |
| FORMACION | 1.998 | | | | | 1.799 | 189 | 10 | | | 191,34 |
| OTROS CONTRATOS | 156 | 1 | | | | 21 | 2 | 3 | 129 | | 284,59 |
| TOTAL CONTRATOS INICIALES | 254.685 | 1.538 | 1.505 | 4.140 | 16.886 | 13.140 | 2.855 | 1.138 | 205.884 | 7.599 | 138,28 |
| CONVERTIDOS EN INDEFINIDOS | 11.493 | | | | | | | | | 11.493 | |
| TOTAL CONTRATOS | 266.178 | 1.538 | 1.505 | 4.140 | 16.886 | 13.140 | 2.855 | 1.138 | 205.884 | 19.092 | 138,28 |
| MUJERES | | | | | | | | | | | |
| INDEFINIDO ORDINARIO | 822 | | | | | | | | | 822 | |
| INDEFINIDO FOMENTO EMPLEO | 532 | | | | | | | | | 532 | |
| MINUSVALIDOS | 16 | | | | | | | | | 16 | |
| OBRA O SERVICIO | 7.304 | 116 | 910 | 141 | 424 | 315 | 288 | 36 | 5.074 | | 94,32 |
| EVENTUAL CIRCUNSTANCIAS DE I | 6.202 | 313 | 1.537 | 450 | 1.847 | 1.717 | 332 | 6 | | | 94,07 |
| INTERINIDAD | 664 | 33 | 68 | 103 | 82 | 52 | 10 | 4 | 312 | | 55,00 |
| TEMPORAL MINUSVALIDOS | 7 | | | | | | 6 | 1 | | | 360,29 |
| TEMP. DE INSERCIÓN | | | | | | | | | | | |
| SUST. JUBILACION 64 AÑOS | 8 | | | | | | | 8 | | | 1.436,75 |
| RELEVO | | | | | | | | | | | |
| JUBILACION PARCIAL | 1 | | | | | | 1 | | | | 360,00 |
| PRACTICAS | 223 | | | | | 156 | 66 | 1 | | | 228,68 |
| FORMACION | 75 | | | | | 54 | 20 | 1 | | | 188,35 |
| OTROS CONTRATOS | 20 | | | | 1 | 15 | 3 | | 1 | | 197,37 |
| TOTAL CONTRATOS INICIALES | 15.874 | 462 | 2.515 | 694 | 2.354 | 2.309 | 726 | 57 | 5.387 | 1.370 | 98,32 |
| CONVERTIDOS EN INDEFINIDOS | 1.277 | | | | | | | | | 1.277 | |
| TOTAL CONTRATOS | 17.151 | 462 | 2.515 | 694 | 2.354 | 2.309 | 726 | 57 | 5.387 | 2.647 | 98,32 |

6.1M CONTRATOS DE TRABAJO EN EL SECTOR SERVICIOS SEGÚN EDAD POR SEXO Y TIPO DE CONTRATOS. MES

SEPTIEMBRE 2006

| TOTAL EDAD | DE 16 A 19 AÑOS | DE 20 A 24 AÑOS | DE 25 A 29 AÑOS | DE 30 A 34 AÑOS | DE 35 A 39 AÑOS | DE 40 A 44 AÑOS | DE 45 A 49 AÑOS | DE 50 A 54 AÑOS | DE 55 A 59 AÑOS | MAYOR DE 59 AÑOS | |
|------------------------------------|------------------|-----------------|-----------------|-----------------|-----------------|-----------------|-----------------|-----------------|-----------------|------------------|---------------|
| AMBOS SEXOS | | | | | | | | | | | |
| INDEFINIDO ORDINARIO | 51.208 | 2.297 | 7.290 | 10.886 | 10.775 | 7.627 | 5.594 | 3.187 | 1.907 | 1.048 | 597 |
| INDEFINIDO FOMENTO EMPLEO | 29.890 | 2.419 | 6.638 | 7.444 | 3.405 | 1.977 | 1.510 | 3.099 | 1.861 | 1.111 | 426 |
| MINUSVALIDOS | 705 | 2 | 58 | 98 | 120 | 102 | 91 | 121 | 57 | 50 | 6 |
| OBRA O SERVICIO | 349.084 | 22.972 | 74.103 | 76.405 | 55.141 | 40.311 | 32.715 | 23.467 | 13.445 | 7.128 | 3.397 |
| EVENTUAL CIRCUNSTANCIAS DE LA PROC | 476.455 | 43.769 | 116.134 | 101.798 | 70.398 | 51.614 | 40.463 | 27.671 | 14.799 | 7.071 | 2.738 |
| INTERINIDAD | 117.193 | 4.711 | 21.993 | 24.028 | 17.686 | 14.490 | 13.696 | 10.760 | 6.185 | 2.788 | 856 |
| TEMPORAL MINUSVALIDOS | 824 | 26 | 84 | 113 | 124 | 126 | 133 | 101 | 81 | 27 | 9 |
| TEMP. DE INSERCIÓN | | | | | | | | | | | |
| RELEVO | 1.838 | 19 | 268 | 581 | 374 | 221 | 159 | 108 | 63 | 31 | 14 |
| JUBILACION PARCIAL | 1.506 | | | | | | | 13 | | 20 | 1.473 |
| SUST. JUBILACION 64 AÑOS | 104 | | 11 | 19 | 18 | 17 | 14 | 16 | 6 | 2 | 1 |
| PRACTICAS | 7.571 | 337 | 3.729 | 2.892 | 476 | 82 | 30 | 18 | 3 | | 4 |
| FORMACION | 3.991 | 3.091 | 685 | 36 | 32 | 47 | 33 | 34 | 22 | 9 | 2 |
| OTROS CONTRATOS | 6.844 | 147 | 924 | 1.417 | 1.157 | 940 | 840 | 638 | 421 | 225 | 135 |
| TOTAL CONTRATOS INICIALES | 1.047.213 | 79.790 | 231.917 | 225.717 | 159.706 | 117.554 | 95.278 | 69.233 | 38.850 | 19.510 | 9.658 |
| CONVERTIDOS EN INDEFINIDOS | 68.692 | 2.480 | 13.044 | 18.414 | 13.048 | 8.393 | 6.229 | 3.777 | 1.962 | 981 | 364 |
| TOTAL CONTRATOS | 1.115.905 | 82.270 | 244.961 | 244.131 | 172.754 | 125.947 | 101.507 | 73.010 | 40.812 | 20.491 | 10.022 |
| HOMBRES | | | | | | | | | | | |
| INDEFINIDO ORDINARIO | 24.857 | 1.190 | 3.280 | 5.136 | 5.681 | 3.914 | 2.680 | 1.368 | 808 | 471 | 329 |
| INDEFINIDO FOMENTO EMPLEO | 9.361 | 897 | 2.252 | 2.644 | 537 | 168 | 126 | 1.141 | 759 | 583 | 254 |
| MINUSVALIDOS | 403 | 1 | 32 | 59 | 56 | 66 | 46 | 74 | 34 | 31 | 4 |
| OBRA O SERVICIO | 161.834 | 12.272 | 34.543 | 36.271 | 26.847 | 18.305 | 13.376 | 9.204 | 5.569 | 3.424 | 2.023 |
| EVENTUAL CIRCUNSTANCIAS DE LA PROC | 215.548 | 22.036 | 53.224 | 46.795 | 32.791 | 22.805 | 16.221 | 10.838 | 6.037 | 3.238 | 1.563 |
| INTERINIDAD | 29.215 | 1.787 | 6.634 | 6.912 | 4.868 | 3.139 | 2.297 | 1.700 | 1.029 | 597 | 252 |
| TEMPORAL MINUSVALIDOS | 495 | 13 | 45 | 63 | 64 | 85 | 79 | 68 | 52 | 18 | 8 |
| TEMP. DE INSERCIÓN | | | | | | | | | | | |
| RELEVO | 852 | 15 | 125 | 267 | 175 | 106 | 70 | 47 | 26 | 12 | 9 |
| JUBILACION PARCIAL | 815 | | | | | | | 8 | | 13 | 794 |
| SUST. JUBILACION 64 AÑOS | 65 | | 7 | 9 | 13 | 11 | 10 | 9 | 4 | 2 | |
| PRACTICAS | 2.849 | 154 | 1.220 | 1.196 | 225 | 34 | 11 | 5 | | | 4 |
| FORMACION | 1.894 | 1.586 | 244 | 11 | 13 | 13 | 6 | 8 | 6 | 5 | 2 |
| OTROS CONTRATOS | 3.335 | 100 | 346 | 614 | 559 | 466 | 392 | 341 | 247 | 170 | 100 |
| TOTAL CONTRATOS INICIALES | 451.523 | 40.051 | 101.952 | 99.977 | 71.829 | 49.112 | 35.314 | 24.811 | 14.571 | 8.564 | 5.342 |
| CONVERTIDOS EN INDEFINIDOS | 31.053 | 1.173 | 5.251 | 8.113 | 6.189 | 4.066 | 2.850 | 1.737 | 937 | 523 | 214 |
| TOTAL CONTRATOS | 482.576 | 41.224 | 107.203 | 108.090 | 78.018 | 53.178 | 38.164 | 26.548 | 15.508 | 9.087 | 5.556 |
| MUJERES | | | | | | | | | | | |
| INDEFINIDO ORDINARIO | 26.351 | 1.107 | 4.010 | 5.750 | 5.094 | 3.713 | 2.914 | 1.819 | 1.099 | 577 | 268 |
| INDEFINIDO FOMENTO EMPLEO | 20.529 | 1.522 | 4.386 | 4.800 | 2.868 | 1.809 | 1.384 | 1.958 | 1.102 | 528 | 172 |
| MINUSVALIDOS | 302 | 1 | 26 | 39 | 64 | 36 | 45 | 47 | 23 | 19 | 2 |
| OBRA O SERVICIO | 187.250 | 10.700 | 39.560 | 40.134 | 28.294 | 22.006 | 19.339 | 14.263 | 7.876 | 3.704 | 1.374 |
| EVENTUAL CIRCUNSTANCIAS DE LA PROC | 260.907 | 21.733 | 62.910 | 55.003 | 37.607 | 28.809 | 24.242 | 16.833 | 8.762 | 3.833 | 1.175 |
| INTERINIDAD | 87.978 | 2.924 | 15.359 | 17.116 | 12.818 | 11.351 | 11.399 | 9.060 | 5.156 | 2.191 | 604 |
| TEMPORAL MINUSVALIDOS | 329 | 13 | 39 | 50 | 60 | 41 | 54 | 33 | 29 | 9 | 1 |
| TEMP. DE INSERCIÓN | | | | | | | | | | | |
| RELEVO | 986 | 4 | 143 | 314 | 199 | 115 | 89 | 61 | 37 | 19 | 5 |
| JUBILACION PARCIAL | 691 | | | | | | | 5 | | 7 | 679 |
| SUST. JUBILACION 64 AÑOS | 39 | | 4 | 10 | 5 | 6 | 4 | 7 | 2 | | 1 |
| PRACTICAS | 4.722 | 183 | 2.509 | 1.696 | 251 | 48 | 19 | 13 | 3 | | |
| FORMACION | 2.097 | 1.505 | 441 | 25 | 19 | 34 | 27 | 26 | 16 | 4 | |
| OTROS CONTRATOS | 3.509 | 47 | 578 | 803 | 598 | 474 | 448 | 297 | 174 | 55 | 35 |
| TOTAL CONTRATOS INICIALES | 595.690 | 39.739 | 129.965 | 125.740 | 87.877 | 68.442 | 59.964 | 44.422 | 24.279 | 10.946 | 4.316 |
| CONVERTIDOS EN INDEFINIDOS | 37.639 | 1.307 | 7.793 | 10.301 | 6.859 | 4.327 | 3.379 | 2.040 | 1.025 | 458 | 150 |
| TOTAL CONTRATOS | 633.329 | 41.046 | 137.758 | 136.041 | 94.736 | 72.769 | 63.343 | 46.462 | 25.304 | 11.404 | 4.466 |

6.2M CONTRATOS DE TRABAJO EN EL SECTOR SERVICIOS SEGÚN NIVEL DE ESTUDIOS TERMINADOS POR SEXO Y TIPO DE CONTRATOS. MES

SEPTIEMBRE 2006

| | TOTAL | ANALFA- BETOS | ESTUDIOS PRIMARIOS | EST. SECUNDARIOS | | EST. POSTSECUNDARIOS | | | |
|-----------------------------------|------------------|------------------|-----------------------|------------------|----------------------|----------------------|-----------------|---------------------------|-------|
| | | | | PROGRAMAS F.P. | EDUCACION GENERAL | TEC. PROF. SU P. | PRIMER CICLO | SEGUNDO Y TERCER CICLO | OTROS |
| AMBOS SEXOS | | | | | | | | | |
| INDEFINIDO ORDINARIO | 51.208 | 3.577 | 2.799 | 2.657 | 28.220 | 2.533 | 4.015 | 7.407 | |
| INDEFINIDO FOMENTO EMPLEO | 29.890 | 2.243 | 1.157 | 1.972 | 18.215 | 1.497 | 1.754 | 3.052 | |
| MINUSVALIDOS | 705 | 46 | 33 | 70 | 455 | 28 | 32 | 41 | |
| OBRA O SERVICIO | 349.084 | 35.279 | 19.677 | 20.815 | 209.667 | 15.856 | 20.625 | 27.165 | |
| EVENTUAL CIRCUNSTANCIAS DE LA PI | 476.455 | 35.118 | 30.725 | 32.221 | 323.763 | 19.333 | 16.950 | 18.345 | |
| INTERINIDAD | 117.193 | 7.908 | 6.586 | 11.678 | 64.743 | 7.638 | 10.373 | 8.267 | |
| TEMPORAL MINUSVALIDOS | 824 | 33 | 52 | 53 | 600 | 46 | 15 | 25 | |
| TEMP. DE INSERCIÓN | | | | | | | | | |
| RELEVO | 1.838 | 43 | 35 | 95 | 654 | 87 | 441 | 483 | |
| JUBILACION PARCIAL | 1.506 | 141 | 97 | 39 | 642 | 42 | 268 | 277 | |
| SUST. JUBILACION 64 AÑOS | 104 | 5 | 1 | 15 | 49 | 9 | 15 | 10 | |
| PRACTICAS | 7.571 | | | 940 | | 1.403 | 2.165 | 3.063 | |
| FORMACION | 3.991 | 175 | 290 | 105 | 3.361 | 37 | 7 | 16 | |
| OTROS CONTRATOS | 6.844 | 155 | 208 | 607 | 3.511 | 605 | 966 | 792 | |
| TOTAL CONTRATOS INICIALES | 1.047.213 | 84.723 | 61.660 | 71.267 | 653.880 | 49.114 | 57.626 | 68.943 | |
| CONVERTIDOS EN INDEFINIDOS | 68.692 | 4.351 | 3.250 | 4.649 | 43.104 | 3.976 | 4.074 | 5.288 | |
| TOTAL CONTRATOS | 1.115.905 | 89.074 | 64.910 | 75.916 | 696.984 | 53.090 | 61.700 | 74.231 | |
| HOMBRES | | | | | | | | | |
| INDEFINIDO ORDINARIO | 24.857 | 1.837 | 1.451 | 1.137 | 14.015 | 1.151 | 1.549 | 3.717 | |
| INDEFINIDO FOMENTO EMPLEO | 9.361 | 727 | 401 | 484 | 5.810 | 438 | 470 | 1.031 | |
| MINUSVALIDOS | 403 | 25 | 24 | 29 | 273 | 16 | 15 | 21 | |
| OBRA O SERVICIO | 161.834 | 21.246 | 10.613 | 8.888 | 98.202 | 6.911 | 6.161 | 9.813 | |
| EVENTUAL CIRCUNSTANCIAS DE LA PI | 215.548 | 16.881 | 13.654 | 13.217 | 150.859 | 8.251 | 5.612 | 7.074 | |
| INTERINIDAD | 29.215 | 1.767 | 1.417 | 2.132 | 17.275 | 1.951 | 2.201 | 2.472 | |
| TEMPORAL MINUSVALIDOS | 495 | 17 | 35 | 31 | 369 | 28 | 5 | 10 | |
| TEMP. DE INSERCIÓN | | | | | | | | | |
| RELEVO | 852 | 25 | 19 | 54 | 382 | 47 | 145 | 180 | |
| JUBILACION PARCIAL | 815 | 86 | 56 | 20 | 412 | 19 | 102 | 120 | |
| SUST. JUBILACION 64 AÑOS | 65 | 3 | | 10 | 37 | 8 | 7 | | |
| PRACTICAS | 2.849 | | | 393 | | 489 | 620 | 1.347 | |
| FORMACION | 1.894 | 86 | 183 | 25 | 1.582 | 8 | 3 | 7 | |
| OTROS CONTRATOS | 3.335 | 91 | 92 | 142 | 2.259 | 194 | 221 | 336 | |
| TOTAL CONTRATOS INICIALES | 451.523 | 42.791 | 27.945 | 26.562 | 291.475 | 19.511 | 17.111 | 26.128 | |
| CONVERTIDOS EN INDEFINIDOS | 31.053 | 2.103 | 1.688 | 1.715 | 20.557 | 1.566 | 1.319 | 2.105 | |
| TOTAL CONTRATOS | 482.576 | 44.894 | 29.633 | 28.277 | 312.032 | 21.077 | 18.430 | 28.233 | |
| MUJERES | | | | | | | | | |
| INDEFINIDO ORDINARIO | 26.351 | 1.740 | 1.348 | 1.520 | 14.205 | 1.382 | 2.466 | 3.690 | |
| INDEFINIDO FOMENTO EMPLEO | 20.529 | 1.516 | 756 | 1.488 | 12.405 | 1.059 | 1.284 | 2.021 | |
| MINUSVALIDOS | 302 | 21 | 9 | 41 | 182 | 12 | 17 | 20 | |
| OBRA O SERVICIO | 187.250 | 14.033 | 9.064 | 11.927 | 111.465 | 8.945 | 14.464 | 17.352 | |
| EVENTUAL CIRCUNSTANCIAS DE LA PI | 260.907 | 18.237 | 17.071 | 19.004 | 172.904 | 11.082 | 11.338 | 11.271 | |
| INTERINIDAD | 87.978 | 6.141 | 5.169 | 9.546 | 47.468 | 5.687 | 8.172 | 5.795 | |
| TEMPORAL MINUSVALIDOS | 329 | 16 | 17 | 22 | 231 | 18 | 10 | 15 | |
| TEMP. DE INSERCIÓN | | | | | | | | | |
| RELEVO | 986 | 18 | 16 | 41 | 272 | 40 | 296 | 303 | |
| JUBILACION PARCIAL | 691 | 55 | 41 | 19 | 230 | 23 | 166 | 157 | |
| SUST. JUBILACION 64 AÑOS | 39 | 2 | 1 | 5 | 12 | 1 | 8 | 10 | |
| PRACTICAS | 4.722 | | | 547 | | 914 | 1.545 | 1.716 | |
| FORMACION | 2.097 | 89 | 107 | 80 | 1.779 | 29 | 4 | 9 | |
| OTROS CONTRATOS | 3.509 | 64 | 116 | 465 | 1.252 | 411 | 745 | 456 | |
| TOTAL CONTRATOS INICIALES | 595.690 | 41.932 | 33.715 | 44.705 | 362.405 | 29.603 | 40.515 | 42.815 | |
| CONVERTIDOS EN INDEFINIDOS | 37.639 | 2.248 | 1.562 | 2.934 | 22.547 | 2.410 | 2.755 | 3.183 | |
| TOTAL CONTRATOS | 633.329 | 44.180 | 35.277 | 47.639 | 384.952 | 32.013 | 43.270 | 45.998 | |

6.3M CONTRATOS DE TRABAJO EN EL SECTOR SERVICIOS SEGUN GRUPO PRINCIPAL DE OCUPACION DEL PUESTO POR SEXO Y TIPO DE CONTRATO. MES

SEPTIEMBRE 2006

| TOTAL | A. DIR. ADM. PUB Y EMP>=10 AS. | B. GER. EMPR. <10 ASAL. | C. GER. EMP.S IN ASAL. | D. TIT. SEG. Y TER. CICLO UNIV. | E. TIT. PRIMER CICLO UNIV. | F. TEC. Y PROF. DE APOYO | G. EMP. DE TIPO ADM. | H. TRAB. SERV. REST. Y PERS. | J. TR. SER. PR. Y SEGURIDAD | |
|-----------------------------------|--------------------------------------|-------------------------------|------------------------------|--|----------------------------------|-----------------------------------|----------------------------|---------------------------------------|-----------------------------------|--------------|
| AMBOS SEXOS | | | | | | | | | | |
| INDEFINIDO ORDINARIO | 51.208 | 1.441 | 258 | 12 | 5.220 | 3.130 | 7.449 | 5.968 | 8.876 | 1.036 |
| INDEFINIDO FOMENTO EMPLEO | 29.890 | 329 | 37 | 5 | 2.106 | 1.011 | 4.079 | 5.100 | 5.313 | 190 |
| MINUSVALIDOS | 705 | 6 | 2 | | 21 | 10 | 70 | 168 | 64 | 7 |
| OBRA O SERVICIO | 349.084 | 862 | 96 | 28 | 29.533 | 9.967 | 39.197 | 34.122 | 46.287 | 2.687 |
| EVENTUAL CIRCUNSTANCIAS DE LA | 476.455 | 969 | 104 | 51 | 10.115 | 5.473 | 30.717 | 52.859 | 105.917 | 3.058 |
| INTERINIDAD | 117.193 | 135 | 17 | 2 | 4.307 | 7.862 | 7.081 | 18.743 | 21.300 | 632 |
| TEMPORAL MINUSVALIDOS | 824 | 1 | 1 | | 19 | 4 | 50 | 174 | 54 | 3 |
| TEMP. DE INSERCIION | | | | | | | | | | |
| RELEVO | 1.838 | 13 | 3 | 1 | 407 | 524 | 103 | 112 | 99 | 6 |
| JUBILACION PARCIAL | 1.506 | 17 | 4 | | 324 | 420 | 77 | 143 | 71 | 3 |
| SUST. JUBILACION 64 AÑOS | 104 | | | | 5 | 12 | 9 | 10 | 8 | 1 |
| PRACTICAS | 7.571 | 58 | | | 2.509 | 1.585 | 1.828 | 906 | 354 | 2 |
| FORMACION | 3.991 | 1 | | | 13 | 3 | 118 | 454 | 668 | 2 |
| OTROS CONTRATOS | 6.844 | 42 | 12 | | 2.508 | 670 | 1.476 | 230 | 930 | 6 |
| TOTAL CONTRATOS INICIALES | 1.047.213 | 3.874 | 534 | 99 | 57.087 | 30.671 | 92.254 | 118.989 | 189.941 | 7.633 |
| CONVERTIDOS EN INDEFINIDOS | 68.692 | 295 | 52 | 9 | 3.386 | 2.314 | 6.993 | 11.589 | 11.573 | 515 |
| TOTAL CONTRATOS | 1.115.905 | 4.169 | 586 | 108 | 60.473 | 32.985 | 99.247 | 130.578 | 201.514 | 8.148 |
| HOMBRES | | | | | | | | | | |
| INDEFINIDO ORDINARIO | 24.857 | 1.027 | 185 | 8 | 2.675 | 1.145 | 3.746 | 2.132 | 3.364 | 875 |
| INDEFINIDO FOMENTO EMPLEO | 9.361 | 171 | 17 | 4 | 835 | 287 | 1.383 | 934 | 1.221 | 114 |
| MINUSVALIDOS | 403 | 3 | 2 | | 9 | 4 | 50 | 76 | 21 | 7 |
| OBRA O SERVICIO | 161.834 | 452 | 55 | 26 | 12.795 | 3.105 | 15.017 | 8.741 | 12.767 | 1.912 |
| EVENTUAL CIRCUNSTANCIAS DE LA | 215.548 | 549 | 67 | 37 | 4.984 | 1.458 | 14.505 | 14.034 | 41.414 | 2.318 |
| INTERINIDAD | 29.215 | 38 | 4 | 2 | 1.434 | 1.343 | 1.899 | 4.930 | 2.890 | 465 |
| TEMPORAL MINUSVALIDOS | 495 | 1 | 1 | | 8 | 3 | 34 | 78 | 29 | 3 |
| TEMP. DE INSERCIION | | | | | | | | | | |
| RELEVO | 852 | 10 | 1 | 1 | 155 | 163 | 59 | 47 | 33 | 4 |
| JUBILACION PARCIAL | 815 | 15 | 4 | | 149 | 133 | 57 | 105 | 28 | 3 |
| SUST. JUBILACION 64 AÑOS | 65 | | | | 1 | 4 | 6 | 5 | 3 | 1 |
| PRACTICAS | 2.849 | 35 | | | 1.087 | 489 | 671 | 268 | 21 | 1 |
| FORMACION | 1.894 | | | | 7 | 2 | 69 | 146 | 170 | 1 |
| OTROS CONTRATOS | 3.335 | 30 | 6 | | 1.648 | 97 | 1.051 | 36 | 142 | 5 |
| TOTAL CONTRATOS INICIALES | 451.523 | 2.331 | 342 | 78 | 25.787 | 8.233 | 38.547 | 31.532 | 62.103 | 5.709 |
| CONVERTIDOS EN INDEFINIDOS | 31.053 | 181 | 36 | 9 | 1.498 | 792 | 3.468 | 3.167 | 4.065 | 420 |
| TOTAL CONTRATOS | 482.576 | 2.512 | 378 | 87 | 27.285 | 9.025 | 42.015 | 34.699 | 66.168 | 6.129 |
| MUJERES | | | | | | | | | | |
| INDEFINIDO ORDINARIO | 26.351 | 414 | 73 | 4 | 2.545 | 1.985 | 3.703 | 3.836 | 5.512 | 161 |
| INDEFINIDO FOMENTO EMPLEO | 20.529 | 158 | 20 | 1 | 1.271 | 724 | 2.696 | 4.166 | 4.092 | 76 |
| MINUSVALIDOS | 302 | 3 | | | 12 | 6 | 20 | 92 | 43 | |
| OBRA O SERVICIO | 187.250 | 410 | 41 | 2 | 16.738 | 6.862 | 24.180 | 25.381 | 33.520 | 775 |
| EVENTUAL CIRCUNSTANCIAS DE LA | 260.907 | 420 | 37 | 14 | 5.131 | 4.015 | 16.212 | 38.825 | 64.503 | 740 |
| INTERINIDAD | 87.978 | 97 | 13 | | 2.873 | 6.519 | 5.182 | 13.813 | 18.410 | 167 |
| TEMPORAL MINUSVALIDOS | 329 | | | | 11 | 1 | 16 | 96 | 25 | |
| TEMP. DE INSERCIION | | | | | | | | | | |
| RELEVO | 986 | 3 | 2 | | 252 | 361 | 44 | 65 | 66 | 2 |
| JUBILACION PARCIAL | 691 | 2 | | | 175 | 287 | 20 | 38 | 43 | |
| SUST. JUBILACION 64 AÑOS | 39 | | | | 4 | 8 | 3 | 5 | 5 | |
| PRACTICAS | 4.722 | 23 | | | 1.422 | 1.096 | 1.157 | 638 | 333 | 1 |
| FORMACION | 2.097 | 1 | | | 6 | 1 | 49 | 308 | 498 | 1 |
| OTROS CONTRATOS | 3.509 | 12 | 6 | | 860 | 573 | 425 | 194 | 788 | 1 |
| TOTAL CONTRATOS INICIALES | 595.690 | 1.543 | 192 | 21 | 31.300 | 22.438 | 53.707 | 87.457 | 127.838 | 1.924 |
| CONVERTIDOS EN INDEFINIDOS | 37.639 | 114 | 16 | | 1.888 | 1.522 | 3.525 | 8.422 | 7.508 | 95 |
| TOTAL CONTRATOS | 633.329 | 1.657 | 208 | 21 | 33.188 | 23.960 | 57.232 | 95.879 | 135.346 | 2.019 |

6.3M CONTRATOS DE TRABAJO EN EL SECTOR SERVICIOS SEGUN GRUPO PRINCIPAL DE OCUPACION DEL PUESTO POR SEXO Y TIPO DE CONTRATO. MES (Continuación)

SEPTIEMBRE 2006

| | K. DEP.COMER Y ASIMIL. | L. TR.C.AGR. Y PESCA | M. TR.C.CONS EXC.MAQ. | N. TR.C.IND. Y ASIMIL. | P. TR.C.ART. GR.TEX,ETC | Q. OP.MAQ.FIJ MONT.Y ENS. | R. COND.Y OP. MAQ.MOVIL | S. TR.N/C SER. EXC.TTES. | T. PEONES | U. FUERZAS ARMADAS |
|-----------------------------------|---------------------------------|----------------------------|-----------------------------|------------------------------|-------------------------------|---------------------------------|-------------------------------|--------------------------------|----------------|--------------------------|
| AMBOS SEXOS | | | | | | | | | | |
| INDEFINIDO ORDINARIO | 4.588 | 335 | 433 | 575 | 345 | 268 | 3.305 | 5.355 | 2.502 | 112 |
| INDEFINIDO FOMENTO EMPLEO | 4.857 | 71 | 213 | 324 | 221 | 171 | 1.303 | 2.974 | 1.582 | 4 |
| MINUSVALIDOS | 75 | 6 | 5 | 17 | 4 | 6 | 49 | 140 | 55 | |
| OBRA O SERVICIO | 15.059 | 3.881 | 8.814 | 4.099 | 2.943 | 7.349 | 19.664 | 44.317 | 78.059 | 2.120 |
| EVENTUAL CIRCUNSTANCIAS DE L | 48.506 | 2.947 | 3.928 | 6.792 | 3.558 | 12.255 | 24.724 | 75.839 | 84.097 | 4.546 |
| INTERINIDAD | 7.167 | 232 | 308 | 401 | 380 | 1.151 | 2.614 | 36.080 | 8.502 | 279 |
| TEMPORAL MINUSVALIDOS | 69 | 8 | 8 | 12 | 8 | 8 | 54 | 203 | 148 | |
| TEMP. DE INSERCIION | | | | | | | | | | |
| RELEVO | 58 | 9 | 21 | 56 | 5 | 13 | 150 | 154 | 103 | 1 |
| JUBILACION PARCIAL | 50 | 4 | 17 | 43 | 4 | 14 | 98 | 137 | 76 | 4 |
| SUST. JUBILACION 64 AÑOS | 5 | 2 | 5 | 3 | | | 18 | 22 | 4 | |
| PRACTICAS | 44 | 2 | 20 | 209 | 8 | 36 | | 9 | | 1 |
| FORMACION | 1.219 | 107 | 707 | 492 | 114 | 73 | 20 | | | |
| OTROS CONTRATOS | 30 | 7 | 26 | 7 | 2 | 17 | 20 | 641 | 220 | |
| TOTAL CONTRATOS INICIALES | 81.727 | 7.611 | 14.505 | 13.030 | 7.592 | 21.361 | 52.019 | 165.871 | 175.348 | 7.067 |
| CONVERTIDOS EN INDEFINIDOS | 9.740 | 258 | 875 | 1.669 | 453 | 645 | 4.820 | 7.717 | 5.773 | 16 |
| TOTAL CONTRATOS | 91.467 | 7.869 | 15.380 | 14.699 | 8.045 | 22.006 | 56.839 | 173.588 | 181.121 | 7.083 |
| HOMBRES | | | | | | | | | | |
| INDEFINIDO ORDINARIO | 1.739 | 119 | 402 | 559 | 186 | 194 | 3.102 | 1.750 | 1.629 | 20 |
| INDEFINIDO FOMENTO EMPLEO | 984 | 33 | 184 | 320 | 89 | 105 | 1.175 | 600 | 901 | 4 |
| MINUSVALIDOS | 33 | 3 | 4 | 15 | 4 | 5 | 48 | 69 | 50 | |
| OBRA O SERVICIO | 2.848 | 1.861 | 8.269 | 3.830 | 1.070 | 5.144 | 17.560 | 13.101 | 51.890 | 1.391 |
| EVENTUAL CIRCUNSTANCIAS DE L | 10.446 | 1.449 | 3.485 | 6.233 | 1.599 | 7.729 | 23.441 | 21.715 | 57.714 | 2.371 |
| INTERINIDAD | 1.081 | 167 | 232 | 354 | 76 | 801 | 2.318 | 5.877 | 5.201 | 103 |
| TEMPORAL MINUSVALIDOS | 30 | 7 | 8 | 11 | 5 | 7 | 52 | 108 | 110 | |
| TEMP. DE INSERCIION | | | | | | | | | | |
| RELEVO | 30 | 8 | 19 | 52 | 4 | 9 | 145 | 37 | 75 | |
| JUBILACION PARCIAL | 37 | 4 | 17 | 42 | 3 | 9 | 98 | 44 | 67 | |
| SUST. JUBILACION 64 AÑOS | 4 | 2 | 5 | 3 | | | 17 | 10 | 4 | |
| PRACTICAS | 15 | 1 | 20 | 197 | 4 | 34 | | 5 | | 1 |
| FORMACION | 352 | 54 | 497 | 457 | 65 | 54 | 20 | | | |
| OTROS CONTRATOS | 10 | 2 | 26 | 7 | | 15 | 18 | 80 | 162 | |
| TOTAL CONTRATOS INICIALES | 17.609 | 3.710 | 13.168 | 12.080 | 3.105 | 14.106 | 47.994 | 43.396 | 117.803 | 3.890 |
| CONVERTIDOS EN INDEFINIDOS | 2.546 | 187 | 804 | 1.633 | 267 | 498 | 4.660 | 2.442 | 4.369 | 11 |
| TOTAL CONTRATOS | 20.155 | 3.897 | 13.972 | 13.713 | 3.372 | 14.604 | 52.654 | 45.838 | 122.172 | 3.901 |
| MUJERES | | | | | | | | | | |
| INDEFINIDO ORDINARIO | 2.849 | 216 | 31 | 16 | 159 | 74 | 203 | 3.605 | 873 | 92 |
| INDEFINIDO FOMENTO EMPLEO | 3.873 | 38 | 29 | 4 | 132 | 66 | 128 | 2.374 | 681 | |
| MINUSVALIDOS | 42 | 3 | 1 | 2 | | 1 | 1 | 71 | 5 | |
| OBRA O SERVICIO | 12.211 | 2.020 | 545 | 269 | 1.873 | 2.205 | 2.104 | 31.216 | 26.169 | 729 |
| EVENTUAL CIRCUNSTANCIAS DE L | 38.060 | 1.498 | 443 | 559 | 1.959 | 4.526 | 1.283 | 54.124 | 26.383 | 2.175 |
| INTERINIDAD | 6.086 | 65 | 76 | 47 | 304 | 350 | 296 | 30.203 | 3.301 | 176 |
| TEMPORAL MINUSVALIDOS | 39 | 1 | | 1 | 3 | 1 | 2 | 95 | 38 | |
| TEMP. DE INSERCIION | | | | | | | | | | |
| RELEVO | 28 | 1 | 2 | 4 | 1 | 4 | 5 | 117 | 28 | 1 |
| JUBILACION PARCIAL | 13 | | | 1 | 1 | 5 | | 93 | 9 | 4 |
| SUST. JUBILACION 64 AÑOS | 1 | | | | | | 1 | 12 | | |
| PRACTICAS | 29 | 1 | | 12 | 4 | 2 | | 4 | | |
| FORMACION | 867 | 53 | 210 | 35 | 49 | 19 | | | | |
| OTROS CONTRATOS | 20 | 5 | | | 2 | 2 | 2 | 561 | 58 | |
| TOTAL CONTRATOS INICIALES | 64.118 | 3.901 | 1.337 | 950 | 4.487 | 7.255 | 4.025 | 122.475 | 57.545 | 3.177 |
| CONVERTIDOS EN INDEFINIDOS | 7.194 | 71 | 71 | 36 | 186 | 147 | 160 | 5.275 | 1.404 | 5 |
| TOTAL CONTRATOS | 71.312 | 3.972 | 1.408 | 986 | 4.673 | 7.402 | 4.185 | 127.750 | 58.949 | 3.182 |

6.4M CONTRATOS DE TRABAJO EN EL SECTOR SERVICIOS SEGÚN DURACIÓN POR SEXO Y TIPO DE CONTRATO. MES

SEPTIEMBRE 2006

| | TOTAL | ≤ 7 DIAS | > 7 Y ≤ 15 DIAS | >15 DIAS Y ≤ 1 MES | > 1 Y ≤ 3 MESES | > 3 Y ≤ 6 MESES | > 6 Y ≤ 12 MESES | > 12 MESES | INDETERMINADOS | INDEFINIDOS | DURACION MEDIA EN DIAS |
|-----------------------------------|------------------|----------------|-----------------|--------------------|-----------------|-----------------|------------------|--------------|----------------|----------------|------------------------|
| AMBOS SEXOS | | | | | | | | | | | |
| INDEFINIDO ORDINARIO | 51.208 | | | | | | | | | 51.208 | |
| INDEFINIDO FOMENTO EMPLEO | 29.890 | | | | | | | | | 29.890 | |
| MINUSVALIDOS | 705 | | | | | | | | | 705 | |
| OBRA O SERVICIO | 349.084 | 24.121 | 5.839 | 5.858 | 8.816 | 11.404 | 19.694 | 1.217 | 272.135 | | 122,35 |
| EVENTUAL CIRCUNSTANCIAS DE | 476.455 | 152.719 | 32.575 | 53.751 | 131.649 | 90.458 | 15.148 | 155 | | | 65,26 |
| INTERINIDAD | 117.193 | 15.383 | 10.530 | 18.308 | 8.792 | 2.772 | 1.282 | 288 | 59.838 | | 35,41 |
| TEMPORAL MINUSVALIDOS | 824 | | | | | | 766 | 58 | | | 372,31 |
| TEMP. DE INSERCIÓN | | | | | | | | | | | |
| SUST. JUBILACION 64 AÑOS | 1.838 | 5 | 3 | | 11 | 24 | 61 | 1.734 | | | 1.349,62 |
| RELEVO | 1.506 | 4 | 1 | 2 | 2 | 7 | 13 | 1.319 | 158 | | 1.471,69 |
| JUBILACION PARCIAL | 104 | | | | | | 100 | 4 | | | 363,66 |
| PRACTICAS | 7.571 | | | | | 3.655 | 3.601 | 315 | | | 273,41 |
| FORMACION | 3.991 | | | | | 3.369 | 564 | 58 | | | 199,55 |
| OTROS CONTRATOS | 6.844 | 2.434 | 256 | 305 | 185 | 529 | 474 | 78 | 2.583 | | 83,50 |
| TOTAL CONTRATOS INICIALES | 1.047.213 | 194.666 | 49.204 | 78.224 | 149.455 | 112.218 | 41.703 | 5.226 | 334.714 | 81.803 | 80,18 |
| CONVERTIDOS EN INDEFINIDOS | 68.692 | | | | | | | | | 68.692 | |
| TOTAL CONTRATOS | 1.115.905 | 194.666 | 49.204 | 78.224 | 149.455 | 112.218 | 41.703 | 5.226 | 334.714 | 150.495 | 80,18 |
| HOMBRES | | | | | | | | | | | |
| INDEFINIDO ORDINARIO | 24.857 | | | | | | | | | 24.857 | |
| INDEFINIDO FOMENTO EMPLEO | 9.361 | | | | | | | | | 9.361 | |
| MINUSVALIDOS | 403 | | | | | | | | | 403 | |
| OBRA O SERVICIO | 161.834 | 11.476 | 2.114 | 2.408 | 3.744 | 4.498 | 5.590 | 618 | 131.386 | | 105,86 |
| EVENTUAL CIRCUNSTANCIAS DE | 215.548 | 74.056 | 13.964 | 22.951 | 59.147 | 39.519 | 5.844 | 67 | | | 62,96 |
| INTERINIDAD | 29.215 | 3.630 | 2.430 | 4.636 | 2.363 | 517 | 286 | 84 | 15.269 | | 35,18 |
| TEMPORAL MINUSVALIDOS | 495 | | | | | | 459 | 36 | | | 374,41 |
| TEMP. DE INSERCIÓN | | | | | | | | | | | |
| SUST. JUBILACION 64 AÑOS | 852 | 1 | 1 | | 5 | 15 | 23 | 807 | | | 1.346,75 |
| RELEVO | 815 | 3 | | 2 | 1 | 4 | 6 | 714 | 85 | | 1.480,86 |
| JUBILACION PARCIAL | 65 | | | | | | 61 | 4 | | | 365,86 |
| PRACTICAS | 2.849 | | | | | 1.516 | 1.172 | 161 | | | 270,58 |
| FORMACION | 1.894 | | | | | 1.540 | 322 | 32 | | | 203,08 |
| OTROS CONTRATOS | 3.335 | 1.583 | 87 | 66 | 66 | 259 | 206 | 49 | 1.019 | | 74,47 |
| TOTAL CONTRATOS INICIALES | 451.523 | 90.749 | 18.596 | 30.063 | 65.326 | 47.868 | 13.969 | 2.572 | 147.759 | 34.621 | 78,21 |
| CONVERTIDOS EN INDEFINIDOS | 31.053 | | | | | | | | | 31.053 | |
| TOTAL CONTRATOS | 482.576 | 90.749 | 18.596 | 30.063 | 65.326 | 47.868 | 13.969 | 2.572 | 147.759 | 65.674 | 78,21 |
| MUJERES | | | | | | | | | | | |
| INDEFINIDO ORDINARIO | 26.351 | | | | | | | | | 26.351 | |
| INDEFINIDO FOMENTO EMPLEO | 20.529 | | | | | | | | | 20.529 | |
| MINUSVALIDOS | 302 | | | | | | | | | 302 | |
| OBRA O SERVICIO | 187.250 | 12.645 | 3.725 | 3.450 | 5.072 | 6.906 | 14.104 | 599 | 140.749 | | 133,14 |
| EVENTUAL CIRCUNSTANCIAS DE | 260.907 | 78.663 | 18.611 | 30.800 | 72.502 | 50.939 | 9.304 | 88 | | | 67,15 |
| INTERINIDAD | 87.978 | 11.753 | 8.100 | 13.672 | 6.429 | 2.255 | 996 | 204 | 44.569 | | 35,48 |
| TEMPORAL MINUSVALIDOS | 329 | | | | | | 307 | 22 | | | 369,15 |
| TEMP. DE INSERCIÓN | | | | | | | | | | | |
| SUST. JUBILACION 64 AÑOS | 986 | 4 | 2 | | 6 | 9 | 38 | 927 | | | 1.352,09 |
| RELEVO | 691 | 1 | 1 | | 1 | 3 | 7 | 605 | 73 | | 1.460,85 |
| JUBILACION PARCIAL | 39 | | | | | | 39 | | | | 360,00 |
| PRACTICAS | 4.722 | | | | | 2.139 | 2.429 | 154 | | | 275,11 |
| FORMACION | 2.097 | | | | | 1.829 | 242 | 26 | | | 196,35 |
| OTROS CONTRATOS | 3.509 | 851 | 169 | 239 | 119 | 270 | 268 | 29 | 1.564 | | 94,27 |
| TOTAL CONTRATOS INICIALES | 595.690 | 103.917 | 30.608 | 48.161 | 84.129 | 64.350 | 27.734 | 2.654 | 186.955 | 47.182 | 81,64 |
| CONVERTIDOS EN INDEFINIDOS | 37.639 | | | | | | | | | 37.639 | |
| TOTAL CONTRATOS | 633.329 | 103.917 | 30.608 | 48.161 | 84.129 | 64.350 | 27.734 | 2.654 | 186.955 | 84.821 | 81,64 |

7.1M CONTRATOS DE TRABAJO INICIALES SEGÚN DURACIÓN Y JORNADA POR SEXO Y TIPO DE CONTRATO. MES

SEPTIEMBRE 2006

| | TOTAL | INDEFINIDA | | | TEMPORAL | |
|--|------------------|-----------------|------------------|--------------------|-----------------|------------------|
| | | JORNADA PARCIAL | JORNADA COMPLETA | FIJOS DISCONTINUOS | JORNADA PARCIAL | JORNADA COMPLETA |
| AMBOS SEXOS | | | | | | |
| INDEFINIDO ORDINARIO | 65.957 | 14.696 | 40.916 | 10.345 | | |
| INDEFINIDO FOMENTO EMPLEO | 36.620 | 9.129 | 24.419 | 3.072 | | |
| MINUSVALIDOS | 946 | 209 | 704 | 33 | | |
| OBRA O SERVICIO | 673.534 | | | | 152.577 | 520.957 |
| EVENTUAL CIRCUNSTANCIAS DE LA PRODUCCION | 643.536 | | | | 160.653 | 482.883 |
| INTERINIDAD | 123.288 | | | | 39.195 | 84.093 |
| TEMPORAL MINUSVALIDOS | 1.121 | | | | 236 | 885 |
| TEMP. DE INSERCIÓN | | | | | | |
| RELEVO | 3.038 | | | | 1.063 | 1.975 |
| JUBILACION PARCIAL | 2.594 | | | | 2.594 | |
| SUST. JUBILACION 64 AÑOS | 146 | | | | | 146 |
| PRACTICAS | 9.368 | | | | 2.082 | 7.286 |
| FORMACION | 7.344 | | | | | 7.344 |
| OTROS CONTRATOS | 10.078 | | | | | 10.078 |
| TOTAL | 1.577.570 | 24.034 | 66.039 | 13.450 | 358.400 | 1.115.647 |
| HOMBRES | | | | | | |
| INDEFINIDO ORDINARIO | 36.220 | 6.101 | 26.572 | 3.547 | | |
| INDEFINIDO FOMENTO EMPLEO | 13.663 | 1.871 | 11.257 | 535 | | |
| MINUSVALIDOS | 601 | 76 | 513 | 12 | | |
| OBRA O SERVICIO | 439.708 | | | | 50.214 | 389.494 |
| EVENTUAL CIRCUNSTANCIAS DE LA PRODUCCION | 326.983 | | | | 54.834 | 272.149 |
| INTERINIDAD | 32.305 | | | | 4.740 | 27.565 |
| TEMPORAL MINUSVALIDOS | 734 | | | | 96 | 638 |
| TEMP. DE INSERCIÓN | | | | | | |
| RELEVO | 1.864 | | | | 407 | 1.457 |
| JUBILACION PARCIAL | 1.842 | | | | 1.842 | |
| SUST. JUBILACION 64 AÑOS | 102 | | | | | 102 |
| PRACTICAS | 4.089 | | | | 599 | 3.490 |
| FORMACION | 4.974 | | | | | 4.974 |
| OTROS CONTRATOS | 5.162 | | | | | 5.162 |
| TOTAL | 868.247 | 8.048 | 38.342 | 4.094 | 112.732 | 705.031 |
| MUJERES | | | | | | |
| INDEFINIDO ORDINARIO | 29.737 | 8.595 | 14.344 | 6.798 | | |
| INDEFINIDO FOMENTO EMPLEO | 22.957 | 7.258 | 13.162 | 2.537 | | |
| MINUSVALIDOS | 345 | 133 | 191 | 21 | | |
| OBRA O SERVICIO | 233.826 | | | | 102.363 | 131.463 |
| EVENTUAL CIRCUNSTANCIAS DE LA PRODUCCION | 316.553 | | | | 105.819 | 210.734 |
| INTERINIDAD | 90.983 | | | | 34.455 | 56.528 |
| TEMPORAL MINUSVALIDOS | 387 | | | | 140 | 247 |
| TEMP. DE INSERCIÓN | | | | | | |
| RELEVO | 1.174 | | | | 656 | 518 |
| JUBILACION PARCIAL | 752 | | | | 752 | |
| SUST. JUBILACION 64 AÑOS | 44 | | | | | 44 |
| PRACTICAS | 5.279 | | | | 1.483 | 3.796 |
| FORMACION | 2.370 | | | | | 2.370 |
| OTROS CONTRATOS | 4.916 | | | | | 4.916 |
| TOTAL | 709.323 | 15.986 | 27.697 | 9.356 | 245.668 | 410.616 |

8.1M TOTAL CONTRATOS DE TRABAJO INICIALES Y CONTRATOS CONVERTIDOS EN INDEFINIDOS SEGÚN NIVEL DE ESTUDIOS TERMINADOS POR SEXO Y EDAD. MES

SEPTIEMBRE 2006

| | TOTAL | ANALFABETOS | ESTUDIOS PRIMARIOS | ESTUDIOS SECUNDARIOS | | ESTUDIOS POST-SECUNDARIOS | | | |
|--------------------|------------------|----------------|--------------------|----------------------|-------------------|-----------------------------------|---------------|------------------------|-------|
| | | | | PROGRAMAS F.P. | EDUCACIÓN GENERAL | TÉCNICOS PROFESIONALES SUPERIORES | PRIMER CICLO | SEGUNDO Y TERCER CICLO | OTROS |
| AMBOS SEXOS | | | | | | | | | |
| DE 16 A 19 AÑOS | 119.682 | 10.453 | 10.533 | 5.430 | 91.004 | 1.149 | 655 | 458 | |
| DE 20 A 24 AÑOS | 332.684 | 27.646 | 20.862 | 21.650 | 220.830 | 16.274 | 14.440 | 10.982 | |
| DE 25 A 29 AÑOS | 348.610 | 31.736 | 24.908 | 20.937 | 197.828 | 20.005 | 23.911 | 29.285 | |
| DE 30 A 34 AÑOS | 263.173 | 27.488 | 23.147 | 15.495 | 151.342 | 12.535 | 13.693 | 19.473 | |
| DE 35 A 39 AÑOS | 201.166 | 22.660 | 20.612 | 11.372 | 123.640 | 6.722 | 6.612 | 9.548 | |
| DE 40 A 44 AÑOS | 162.917 | 18.062 | 18.854 | 8.840 | 103.557 | 4.202 | 3.816 | 5.586 | |
| DE 45 A 49 AÑOS | 119.233 | 13.483 | 16.178 | 5.914 | 76.071 | 2.014 | 2.578 | 2.995 | |
| DE 50 A 54 AÑOS | 69.979 | 7.827 | 11.017 | 2.555 | 44.992 | 893 | 1.279 | 1.416 | |
| DE 55 A 59 AÑOS | 37.752 | 4.351 | 6.845 | 1.076 | 23.834 | 343 | 623 | 680 | |
| MAYOR DE 59 AÑOS | 19.539 | 2.396 | 3.921 | 527 | 11.198 | 204 | 623 | 670 | |
| TOTAL EDAD | 1.674.735 | 166.102 | 156.877 | 93.796 | 1.044.296 | 64.341 | 68.230 | 81.093 | |
| HOMBRES | | | | | | | | | |
| DE 16 A 19 AÑOS | 72.274 | 6.695 | 7.127 | 2.874 | 54.592 | 544 | 267 | 175 | |
| DE 20 A 24 AÑOS | 177.492 | 17.767 | 13.989 | 9.977 | 121.243 | 6.926 | 3.810 | 3.780 | |
| DE 25 A 29 AÑOS | 190.991 | 21.729 | 17.523 | 9.536 | 114.393 | 8.956 | 7.788 | 11.066 | |
| DE 30 A 34 AÑOS | 149.848 | 19.006 | 15.926 | 7.142 | 89.579 | 5.590 | 4.873 | 7.732 | |
| DE 35 A 39 AÑOS | 111.762 | 14.990 | 13.404 | 4.952 | 69.046 | 2.987 | 2.297 | 4.086 | |
| DE 40 A 44 AÑOS | 84.393 | 10.842 | 11.284 | 3.283 | 53.585 | 1.804 | 1.307 | 2.288 | |
| DE 45 A 49 AÑOS | 61.442 | 8.000 | 9.776 | 1.937 | 38.506 | 993 | 859 | 1.371 | |
| DE 50 A 54 AÑOS | 38.163 | 4.627 | 6.886 | 964 | 23.979 | 463 | 510 | 734 | |
| DE 55 A 59 AÑOS | 22.698 | 2.710 | 4.435 | 483 | 14.138 | 212 | 304 | 416 | |
| MAYOR DE 59 AÑOS | 12.986 | 1.646 | 2.677 | 317 | 7.495 | 140 | 317 | 394 | |
| TOTAL EDAD | 922.049 | 108.012 | 103.027 | 41.465 | 586.556 | 28.615 | 22.332 | 32.042 | |
| MUJERES | | | | | | | | | |
| DE 16 A 19 AÑOS | 47.408 | 3.758 | 3.406 | 2.556 | 36.412 | 605 | 388 | 283 | |
| DE 20 A 24 AÑOS | 155.192 | 9.879 | 6.873 | 11.673 | 99.587 | 9.348 | 10.630 | 7.202 | |
| DE 25 A 29 AÑOS | 157.619 | 10.007 | 7.385 | 11.401 | 83.435 | 11.049 | 16.123 | 18.219 | |
| DE 30 A 34 AÑOS | 113.325 | 8.482 | 7.221 | 8.353 | 61.763 | 6.945 | 8.820 | 11.741 | |
| DE 35 A 39 AÑOS | 89.404 | 7.670 | 7.208 | 6.420 | 54.594 | 3.735 | 4.315 | 5.462 | |
| DE 40 A 44 AÑOS | 78.524 | 7.220 | 7.570 | 5.557 | 49.972 | 2.398 | 2.509 | 3.298 | |
| DE 45 A 49 AÑOS | 57.791 | 5.483 | 6.402 | 3.977 | 37.565 | 1.021 | 1.719 | 1.624 | |
| DE 50 A 54 AÑOS | 31.816 | 3.200 | 4.131 | 1.591 | 21.013 | 430 | 769 | 682 | |
| DE 55 A 59 AÑOS | 15.054 | 1.641 | 2.410 | 593 | 9.696 | 131 | 319 | 264 | |
| MAYOR DE 59 AÑOS | 6.553 | 750 | 1.244 | 210 | 3.703 | 64 | 306 | 276 | |
| TOTAL EDAD | 752.686 | 58.090 | 53.850 | 52.331 | 457.740 | 35.726 | 45.898 | 49.051 | |

8.2M TOTAL CONTRATOS DE TRABAJO INICIALES Y CONTRATOS CONVERTIDOS EN INDEFINIDOS SEGÚN GRAN GRUPO DE OCUPACIÓN DEL PUESTO POR SEXO Y EDAD. MES

SEPTIEMBRE 2006

| | TOTAL | 1. DIR. EMPR. Y ADM. PUB. | 2. TEC. Y PROF. CIEN. E INT. | 3. TEC. Y PROF. DE APOYO | 4. EMP. TIPO ADMINIST. | 5. S. RES. PROT. PERS. Y VAR. | 6. T. C. AGRIC. Y PESCA | 7. ART. Y T.C. IN. CO. MIN. | 8. OP. MAQ. E INSTR. MONT. | 9. TRAB. NO CUALIFIC. | 0. FUERZAS ARMADAS |
|--------------------|------------------|---------------------------------|------------------------------------|-----------------------------------|------------------------------|---|----------------------------------|--------------------------------------|----------------------------------|-----------------------------|--------------------------|
| AMBOS SEXOS | | | | | | | | | | | |
| DE 16 A 19 AÑC | 119.682 | 85 | 788 | 4.470 | 9.144 | 31.727 | 2.643 | 16.704 | 5.397 | 47.564 | 1.160 |
| DE 20 A 24 AÑC | 332.684 | 484 | 15.190 | 27.425 | 36.624 | 80.939 | 4.764 | 38.497 | 19.492 | 107.018 | 2.251 |
| DE 25 A 29 AÑC | 348.610 | 1.068 | 32.336 | 32.399 | 39.916 | 62.316 | 5.665 | 45.982 | 23.279 | 104.255 | 1.394 |
| DE 30 A 34 AÑC | 263.173 | 1.284 | 21.772 | 19.360 | 24.675 | 40.177 | 5.971 | 40.875 | 20.166 | 87.929 | 964 |
| DE 35 A 39 AÑC | 201.166 | 1.075 | 11.653 | 11.143 | 14.286 | 30.326 | 6.451 | 33.832 | 15.684 | 76.139 | 577 |
| DE 40 A 44 AÑC | 162.917 | 750 | 7.474 | 7.564 | 9.413 | 25.483 | 6.468 | 27.100 | 12.620 | 65.575 | 470 |
| DE 45 A 49 AÑC | 119.233 | 431 | 4.971 | 4.901 | 5.838 | 18.354 | 5.681 | 20.267 | 8.692 | 49.785 | 313 |
| DE 50 A 54 AÑC | 69.979 | 247 | 2.556 | 2.711 | 2.931 | 10.248 | 3.688 | 13.160 | 4.914 | 29.327 | 197 |
| DE 55 A 59 AÑC | 37.752 | 177 | 1.320 | 1.477 | 1.326 | 4.975 | 2.286 | 8.213 | 2.689 | 15.227 | 62 |
| MAYOR DE 59 AÑ | 19.539 | 127 | 1.634 | 911 | 731 | 2.109 | 1.420 | 3.655 | 1.594 | 7.335 | 23 |
| TOTAL EDAD | 1.674.735 | 5.728 | 99.694 | 112.361 | 144.884 | 306.654 | 45.037 | 248.285 | 114.527 | 590.154 | 7.411 |
| HOMBRES | | | | | | | | | | | |
| DE 16 A 19 AÑC | 72.274 | 51 | 336 | 2.079 | 2.713 | 9.832 | 1.755 | 15.498 | 4.289 | 34.907 | 814 |
| DE 20 A 24 AÑC | 177.492 | 241 | 4.671 | 10.452 | 9.857 | 23.383 | 2.831 | 35.569 | 15.745 | 73.315 | 1.428 |
| DE 25 A 29 AÑC | 190.991 | 571 | 12.320 | 14.244 | 10.946 | 20.019 | 3.349 | 42.811 | 19.096 | 66.846 | 789 |
| DE 30 A 34 AÑC | 149.848 | 769 | 9.220 | 9.360 | 6.322 | 13.349 | 3.482 | 38.341 | 16.886 | 51.646 | 473 |
| DE 35 A 39 AÑC | 111.762 | 728 | 5.108 | 5.494 | 3.449 | 9.396 | 3.574 | 31.573 | 13.009 | 39.170 | 261 |
| DE 40 A 44 AÑC | 84.393 | 515 | 3.337 | 3.656 | 2.118 | 7.189 | 3.652 | 25.103 | 10.330 | 28.300 | 193 |
| DE 45 A 49 AÑC | 61.442 | 309 | 2.452 | 2.417 | 1.349 | 5.129 | 3.346 | 18.795 | 7.023 | 20.512 | 110 |
| DE 50 A 54 AÑC | 38.163 | 191 | 1.309 | 1.416 | 763 | 3.097 | 2.259 | 12.279 | 4.107 | 12.698 | 44 |
| DE 55 A 59 AÑC | 22.698 | 141 | 731 | 858 | 496 | 1.688 | 1.407 | 7.775 | 2.393 | 7.185 | 24 |
| MAYOR DE 59 AÑ | 12.986 | 113 | 863 | 624 | 387 | 987 | 860 | 3.501 | 1.497 | 4.143 | 11 |
| TOTAL EDAD | 922.049 | 3.629 | 40.347 | 50.600 | 38.400 | 94.069 | 26.515 | 231.245 | 94.375 | 338.722 | 4.147 |
| MUJERES | | | | | | | | | | | |
| DE 16 A 19 AÑC | 47.408 | 34 | 452 | 2.391 | 6.431 | 21.895 | 888 | 1.206 | 1.108 | 12.657 | 346 |
| DE 20 A 24 AÑC | 155.192 | 243 | 10.519 | 16.973 | 26.767 | 57.556 | 1.933 | 2.928 | 3.747 | 33.703 | 823 |
| DE 25 A 29 AÑC | 157.619 | 497 | 20.016 | 18.155 | 28.970 | 42.297 | 2.316 | 3.171 | 4.183 | 37.409 | 605 |
| DE 30 A 34 AÑC | 113.325 | 515 | 12.552 | 10.000 | 18.353 | 26.828 | 2.489 | 2.534 | 3.280 | 36.283 | 491 |
| DE 35 A 39 AÑC | 89.404 | 347 | 6.545 | 5.649 | 10.837 | 20.930 | 2.877 | 2.259 | 2.675 | 36.969 | 316 |
| DE 40 A 44 AÑC | 78.524 | 235 | 4.137 | 3.908 | 7.295 | 18.294 | 2.816 | 1.997 | 2.290 | 37.275 | 277 |
| DE 45 A 49 AÑC | 57.791 | 122 | 2.519 | 2.484 | 4.489 | 13.225 | 2.335 | 1.472 | 1.669 | 29.273 | 203 |
| DE 50 A 54 AÑC | 31.816 | 56 | 1.247 | 1.295 | 2.168 | 7.151 | 1.429 | 881 | 807 | 16.629 | 153 |
| DE 55 A 59 AÑC | 15.054 | 36 | 589 | 619 | 830 | 3.287 | 879 | 438 | 296 | 8.042 | 38 |
| MAYOR DE 59 AÑ | 6.553 | 14 | 771 | 287 | 344 | 1.122 | 560 | 154 | 97 | 3.192 | 12 |
| TOTAL EDAD | 752.686 | 2.099 | 59.347 | 61.761 | 106.484 | 212.585 | 18.522 | 17.040 | 20.152 | 251.432 | 3.264 |

8.3M TOTAL CONTRATOS DE TRABAJO INICIALES Y CONTRATOS CONVERTIDOS EN INDEFINIDOS SEGÚN SECCIÓN DE ACTIVIDAD ECONÓMICA POR SEXO Y EDAD. MES

SEPTIEMBRE 2006

| | TOTAL | A. AGRICULTURA Y GANADERIA | B. PESCA | C. INDUSTRIAS EXTRACTIVAS | D. INDUSTRIAS MANUFACT. | E. P.DIST.ELE.GAS Y AGUA | F. CONSTRUCCIÓN | G. COMERCIO, REPARAC. | H. HOSTELERIA |
|--------------------|------------------|----------------------------------|--------------|---------------------------------|-------------------------------|--------------------------------|--------------------|-----------------------------|------------------|
| AMBOS SEXOS | | | | | | | | | |
| DE 16 A 19 AÑOS | 119.682 | 7.629 | 43 | 99 | 11.433 | 50 | 18.158 | 19.245 | 12.429 |
| DE 20 A 24 AÑOS | 332.684 | 16.077 | 124 | 253 | 25.625 | 283 | 45.361 | 43.178 | 29.161 |
| DE 25 A 29 AÑOS | 348.610 | 21.074 | 201 | 321 | 27.463 | 495 | 54.925 | 37.761 | 27.016 |
| DE 30 A 34 AÑOS | 263.173 | 20.896 | 267 | 309 | 20.532 | 342 | 48.073 | 25.462 | 20.294 |
| DE 35 A 39 AÑOS | 201.166 | 20.490 | 288 | 263 | 14.887 | 237 | 39.054 | 16.714 | 17.079 |
| DE 40 A 44 AÑOS | 162.917 | 19.045 | 313 | 197 | 11.282 | 195 | 30.378 | 11.710 | 14.876 |
| DE 45 A 49 AÑOS | 119.233 | 15.657 | 291 | 118 | 8.179 | 131 | 21.847 | 7.522 | 10.836 |
| DE 50 A 54 AÑOS | 69.979 | 10.429 | 210 | 75 | 4.665 | 75 | 13.713 | 3.872 | 6.051 |
| DE 55 A 59 AÑOS | 37.752 | 6.257 | 61 | 37 | 2.530 | 71 | 8.305 | 2.024 | 3.106 |
| MAYOR DE 59 AÑOS | 19.539 | 3.991 | 16 | 21 | 1.911 | 63 | 3.515 | 1.017 | 1.193 |
| TOTAL EDAD | 1.674.735 | 141.545 | 1.814 | 1.693 | 128.507 | 1.942 | 283.329 | 168.505 | 142.041 |

HOMBRES

| | | | | | | | | | |
|-------------------|----------------|---------------|--------------|--------------|---------------|--------------|----------------|---------------|---------------|
| DE 16 A 19 AÑOS | 72.274 | 4.910 | 36 | 87 | 8.583 | 38 | 17.396 | 8.549 | 5.765 |
| DE 20 A 24 AÑOS | 177.492 | 9.993 | 107 | 226 | 17.013 | 201 | 42.749 | 17.255 | 12.067 |
| DE 25 A 29 AÑOS | 190.991 | 13.590 | 176 | 262 | 17.468 | 333 | 51.072 | 15.807 | 11.336 |
| DE 30 A 34 AÑOS | 149.848 | 13.192 | 236 | 268 | 12.988 | 239 | 44.907 | 11.524 | 8.033 |
| DE 35 A 39 AÑOS | 111.762 | 12.032 | 268 | 221 | 9.183 | 178 | 36.702 | 7.650 | 5.966 |
| DE 40 A 44 AÑOS | 84.393 | 10.667 | 291 | 173 | 6.392 | 131 | 28.575 | 5.201 | 4.658 |
| DE 45 A 49 AÑOS | 61.442 | 9.185 | 286 | 105 | 4.643 | 89 | 20.586 | 3.357 | 3.209 |
| DE 50 A 54 AÑOS | 38.163 | 6.397 | 203 | 67 | 2.959 | 54 | 12.975 | 1.954 | 1.866 |
| DE 55 A 59 AÑOS | 22.698 | 3.823 | 57 | 35 | 1.756 | 49 | 7.891 | 1.144 | 1.121 |
| MAYOR DE 59 AÑOS | 12.986 | 2.389 | 12 | 19 | 1.637 | 48 | 3.325 | 696 | 534 |
| TOTAL EDAD | 922.049 | 86.178 | 1.672 | 1.463 | 82.622 | 1.360 | 266.178 | 73.137 | 54.555 |

MUJERES

| | | | | | | | | | |
|-------------------|----------------|---------------|------------|------------|---------------|------------|---------------|---------------|---------------|
| DE 16 A 19 AÑOS | 47.408 | 2.719 | 7 | 12 | 2.850 | 12 | 762 | 10.696 | 6.664 |
| DE 20 A 24 AÑOS | 155.192 | 6.084 | 17 | 27 | 8.612 | 82 | 2.612 | 25.923 | 17.094 |
| DE 25 A 29 AÑOS | 157.619 | 7.484 | 25 | 59 | 9.995 | 162 | 3.853 | 21.954 | 15.680 |
| DE 30 A 34 AÑOS | 113.325 | 7.704 | 31 | 41 | 7.544 | 103 | 3.166 | 13.938 | 12.261 |
| DE 35 A 39 AÑOS | 89.404 | 8.458 | 20 | 42 | 5.704 | 59 | 2.352 | 9.064 | 11.113 |
| DE 40 A 44 AÑOS | 78.524 | 8.378 | 22 | 24 | 4.890 | 64 | 1.803 | 6.509 | 10.218 |
| DE 45 A 49 AÑOS | 57.791 | 6.472 | 5 | 13 | 3.536 | 42 | 1.261 | 4.165 | 7.627 |
| DE 50 A 54 AÑOS | 31.816 | 4.032 | 7 | 8 | 1.706 | 21 | 738 | 1.918 | 4.185 |
| DE 55 A 59 AÑOS | 15.054 | 2.434 | 4 | 2 | 774 | 22 | 414 | 880 | 1.985 |
| MAYOR DE 59 AÑOS | 6.553 | 1.602 | 4 | 2 | 274 | 15 | 190 | 321 | 659 |
| TOTAL EDAD | 752.686 | 55.367 | 142 | 230 | 45.885 | 582 | 17.151 | 95.368 | 87.486 |

8.3M TOTAL CONTRATOS DE TRABAJO INICIALES Y CONTRATOS CONVERTIDOS EN INDEFINIDOS SEGÚN SECCIÓN DE ACTIVIDAD ECONÓMICA POR SEXO Y EDAD. MES (Continuación)

SEPTIEMBRE 2006

| | I. TTES.,ALMAC. Y COMUNIC. | J. INTERMEDIAC. FINANCIERA | K. ACT.INMOB. Y ALQUILER | L. ADMON.PUB.DEF. Y S.S. | M. EDUCACIÓN | N. ACTIV.SANIT. Y SERV. SOC. | O. OTRAS ACT. SOCIALES | P. PERSONAL DOMÉSTICO | Q. ORGANISMOS EXTRATERRIT. |
|--------------------|----------------------------------|----------------------------------|--------------------------------|--------------------------------|-----------------|------------------------------------|------------------------------|-----------------------------|----------------------------------|
| AMBOS SEXOS | | | | | | | | | |
| DE 16 A 19 AÑOS | 2.379 | 210 | 36.916 | 1.010 | 1.369 | 2.080 | 6.524 | 108 | |
| DE 20 A 24 AÑOS | 9.257 | 1.799 | 110.803 | 3.845 | 11.752 | 13.976 | 20.886 | 303 | 1 |
| DE 25 A 29 AÑOS | 12.910 | 3.273 | 100.588 | 6.440 | 19.485 | 14.852 | 21.522 | 276 | 8 |
| DE 30 A 34 AÑOS | 12.157 | 1.441 | 69.080 | 6.467 | 13.329 | 9.710 | 14.530 | 273 | 11 |
| DE 35 A 39 AÑOS | 10.162 | 599 | 49.550 | 6.234 | 8.173 | 7.281 | 9.851 | 301 | 3 |
| DE 40 A 44 AÑOS | 8.574 | 340 | 39.426 | 5.984 | 5.895 | 6.922 | 7.495 | 278 | 7 |
| DE 45 A 49 AÑOS | 5.925 | 256 | 28.398 | 4.726 | 3.829 | 5.888 | 5.359 | 270 | 1 |
| DE 50 A 54 AÑOS | 3.494 | 103 | 15.588 | 2.946 | 2.163 | 3.232 | 3.141 | 220 | 2 |
| DE 55 A 59 AÑOS | 1.821 | 46 | 7.218 | 1.871 | 1.186 | 1.361 | 1.709 | 149 | |
| MAYOR DE 59 AÑOS | 1.017 | 96 | 2.639 | 1.208 | 1.313 | 443 | 1.001 | 94 | 1 |
| TOTAL EDAD | 67.696 | 8.163 | 460.206 | 40.731 | 68.494 | 65.745 | 92.018 | 2.272 | 34 |
| HOMBRES | | | | | | | | | |
| DE 16 A 19 AÑOS | 1.707 | 77 | 20.704 | 610 | 395 | 540 | 2.796 | 81 | |
| DE 20 A 24 AÑOS | 6.015 | 593 | 56.433 | 1.411 | 2.180 | 2.247 | 8.829 | 173 | |
| DE 25 A 29 AÑOS | 8.810 | 1.275 | 50.441 | 2.008 | 5.019 | 2.772 | 10.496 | 125 | 1 |
| DE 30 A 34 AÑOS | 8.657 | 508 | 33.624 | 2.111 | 4.009 | 2.034 | 7.402 | 114 | 2 |
| DE 35 A 39 AÑOS | 7.177 | 226 | 21.453 | 1.916 | 2.351 | 1.306 | 5.011 | 121 | 1 |
| DE 40 A 44 AÑOS | 5.980 | 127 | 13.903 | 1.903 | 1.642 | 1.011 | 3.610 | 126 | 3 |
| DE 45 A 49 AÑOS | 4.157 | 121 | 9.251 | 1.699 | 1.084 | 892 | 2.655 | 122 | 1 |
| DE 50 A 54 AÑOS | 2.549 | 44 | 4.989 | 1.303 | 646 | 454 | 1.596 | 106 | 1 |
| DE 55 A 59 AÑOS | 1.408 | 26 | 2.750 | 969 | 386 | 244 | 944 | 95 | |
| MAYOR DE 59 AÑOS | 831 | 74 | 1.281 | 748 | 540 | 109 | 680 | 62 | 1 |
| TOTAL EDAD | 47.291 | 3.071 | 214.829 | 14.678 | 18.252 | 11.609 | 44.019 | 1.125 | 10 |
| MUJERES | | | | | | | | | |
| DE 16 A 19 AÑOS | 672 | 133 | 16.212 | 400 | 974 | 1.540 | 3.728 | 27 | |
| DE 20 A 24 AÑOS | 3.242 | 1.206 | 54.370 | 2.434 | 9.572 | 11.729 | 12.057 | 130 | 1 |
| DE 25 A 29 AÑOS | 4.100 | 1.998 | 50.147 | 4.432 | 14.466 | 12.080 | 11.026 | 151 | 7 |
| DE 30 A 34 AÑOS | 3.500 | 933 | 35.456 | 4.356 | 9.320 | 7.676 | 7.128 | 159 | 9 |
| DE 35 A 39 AÑOS | 2.985 | 373 | 28.097 | 4.318 | 5.822 | 5.975 | 4.840 | 180 | 2 |
| DE 40 A 44 AÑOS | 2.594 | 213 | 25.523 | 4.081 | 4.253 | 5.911 | 3.885 | 152 | 4 |
| DE 45 A 49 AÑOS | 1.768 | 135 | 19.147 | 3.027 | 2.745 | 4.996 | 2.704 | 148 | |
| DE 50 A 54 AÑOS | 945 | 59 | 10.599 | 1.643 | 1.517 | 2.778 | 1.545 | 114 | 1 |
| DE 55 A 59 AÑOS | 413 | 20 | 4.468 | 902 | 800 | 1.117 | 765 | 54 | |
| MAYOR DE 59 AÑOS | 186 | 22 | 1.358 | 460 | 773 | 334 | 321 | 32 | |
| TOTAL EDAD | 20.405 | 5.092 | 245.377 | 26.053 | 50.242 | 54.136 | 47.999 | 1.147 | 24 |

8.4M TOTAL CONTRATOS DE TRABAJO INICIALES Y CONTRATOS CONVERTIDOS EN INDEFINIDOS SEGÚN DURACIÓN DEL CONTRATO POR SEXO Y EDAD. MES

SEPTIEMBRE 2006

| | TOTAL | ≤ 7 DIAS | >7 Y ≤ 15 DIAS | >15 DIAS Y ≤ 1 MES | >1 Y ≤ 3 MESES | >3 Y ≤ 6 MESES | >6 Y ≤ 12 MESES | > 12 MESES | INDETERMINADOS | INDEFINIDOS | DURACIÓN MEDIA EN DIAS |
|--------------------|------------------|----------------|----------------|--------------------|----------------|----------------|-----------------|--------------|----------------|----------------|------------------------|
| AMBOS SEXOS | | | | | | | | | | | |
| DE 16 A 19 AÑOS | 119.682 | 21.700 | 4.553 | 8.380 | 17.214 | 15.715 | 2.504 | 263 | 40.088 | 9.265 | 73,40 |
| DE 20 A 24 AÑOS | 332.684 | 56.695 | 12.894 | 22.015 | 42.764 | 33.750 | 9.714 | 1.079 | 119.117 | 34.656 | 75,54 |
| DE 25 A 29 AÑOS | 348.610 | 41.627 | 11.792 | 21.742 | 42.376 | 34.875 | 12.785 | 1.738 | 133.610 | 48.065 | 92,15 |
| DE 30 A 34 AÑOS | 263.173 | 27.145 | 9.290 | 18.085 | 31.231 | 24.935 | 8.685 | 1.190 | 105.928 | 36.684 | 90,96 |
| DE 35 A 39 AÑOS | 201.166 | 21.250 | 8.101 | 16.145 | 23.146 | 17.533 | 6.090 | 776 | 83.323 | 24.802 | 83,15 |
| DE 40 A 44 AÑOS | 162.917 | 18.138 | 7.447 | 14.935 | 17.618 | 13.006 | 4.945 | 536 | 67.971 | 18.321 | 77,24 |
| DE 45 A 49 AÑOS | 119.233 | 14.171 | 5.865 | 11.939 | 11.814 | 8.391 | 3.402 | 369 | 49.180 | 14.102 | 71,02 |
| DE 50 A 54 AÑOS | 69.979 | 8.010 | 3.524 | 7.266 | 6.716 | 4.523 | 1.998 | 219 | 29.635 | 8.088 | 70,56 |
| DE 55 A 59 AÑOS | 37.752 | 3.943 | 1.838 | 3.966 | 3.432 | 2.337 | 1.134 | 155 | 16.288 | 4.659 | 75,09 |
| MAYOR DE 59 AÑOS | 19.539 | 1.951 | 976 | 2.195 | 1.386 | 880 | 500 | 2.361 | 7.244 | 2.046 | 393,70 |
| TOTAL EDAD | 1.674.735 | 214.630 | 66.280 | 126.668 | 197.697 | 155.945 | 51.757 | 8.686 | 652.384 | 200.688 | 85,47 |
| HOMBRES | | | | | | | | | | | |
| DE 16 A 19 AÑOS | 72.274 | 11.736 | 2.380 | 4.630 | 9.677 | 9.499 | 1.450 | 198 | 27.714 | 4.990 | 78,05 |
| DE 20 A 24 AÑOS | 177.492 | 27.795 | 5.753 | 10.505 | 21.230 | 16.186 | 3.616 | 705 | 75.056 | 16.646 | 75,45 |
| DE 25 A 29 AÑOS | 190.991 | 21.161 | 4.952 | 10.187 | 21.146 | 17.099 | 5.117 | 1.047 | 85.986 | 24.296 | 92,81 |
| DE 30 A 34 AÑOS | 149.848 | 13.490 | 3.744 | 8.411 | 16.305 | 12.939 | 3.782 | 735 | 71.003 | 19.439 | 94,96 |
| DE 35 A 39 AÑOS | 111.762 | 9.330 | 2.994 | 7.307 | 11.905 | 9.106 | 2.551 | 485 | 54.696 | 13.388 | 90,45 |
| DE 40 A 44 AÑOS | 84.393 | 7.034 | 2.455 | 6.268 | 8.596 | 6.509 | 1.931 | 328 | 41.790 | 9.482 | 86,18 |
| DE 45 A 49 AÑOS | 61.442 | 5.706 | 1.984 | 5.457 | 5.650 | 4.151 | 1.252 | 221 | 29.624 | 7.397 | 76,94 |
| DE 50 A 54 AÑOS | 38.163 | 3.262 | 1.323 | 3.644 | 3.459 | 2.410 | 777 | 134 | 18.760 | 4.394 | 76,32 |
| DE 55 A 59 AÑOS | 22.698 | 1.712 | 731 | 2.234 | 2.020 | 1.384 | 480 | 116 | 11.154 | 2.867 | 82,89 |
| MAYOR DE 59 AÑOS | 12.986 | 1.036 | 426 | 1.424 | 899 | 595 | 263 | 1.692 | 5.264 | 1.387 | 452,80 |
| TOTAL EDAD | 922.049 | 102.262 | 26.742 | 60.067 | 100.887 | 79.878 | 21.219 | 5.661 | 421.047 | 104.286 | 91,02 |
| MUJERES | | | | | | | | | | | |
| DE 16 A 19 AÑOS | 47.408 | 9.964 | 2.173 | 3.750 | 7.537 | 6.216 | 1.054 | 65 | 12.374 | 4.275 | 67,41 |
| DE 20 A 24 AÑOS | 155.192 | 28.900 | 7.141 | 11.510 | 21.534 | 17.564 | 6.098 | 374 | 44.061 | 18.010 | 75,61 |
| DE 25 A 29 AÑOS | 157.619 | 20.466 | 6.840 | 11.555 | 21.230 | 17.776 | 7.668 | 691 | 47.624 | 23.769 | 91,53 |
| DE 30 A 34 AÑOS | 113.325 | 13.655 | 5.546 | 9.674 | 14.926 | 11.996 | 4.903 | 455 | 34.925 | 17.245 | 87,07 |
| DE 35 A 39 AÑOS | 89.404 | 11.920 | 5.107 | 8.838 | 11.241 | 8.427 | 3.539 | 291 | 28.627 | 11.414 | 76,69 |
| DE 40 A 44 AÑOS | 78.524 | 11.104 | 4.992 | 8.667 | 9.022 | 6.497 | 3.014 | 208 | 26.181 | 8.839 | 70,44 |
| DE 45 A 49 AÑOS | 57.791 | 8.465 | 3.881 | 6.482 | 6.164 | 4.240 | 2.150 | 148 | 19.556 | 6.705 | 66,43 |
| DE 50 A 54 AÑOS | 31.816 | 4.748 | 2.201 | 3.622 | 3.257 | 2.113 | 1.221 | 85 | 10.875 | 3.694 | 65,55 |
| DE 55 A 59 AÑOS | 15.054 | 2.231 | 1.107 | 1.732 | 1.412 | 953 | 654 | 39 | 5.134 | 1.792 | 66,76 |
| MAYOR DE 59 AÑOS | 6.553 | 915 | 550 | 771 | 487 | 285 | 237 | 669 | 1.980 | 659 | 298,06 |
| TOTAL EDAD | 752.686 | 112.368 | 39.538 | 66.601 | 96.810 | 76.067 | 30.538 | 3.025 | 231.337 | 96.402 | 80,28 |

**8.5M TOTAL CONTRATOS DE TRABAJO INICIALES Y CONTRATOS CONVERTIDOS EN INDEFINIDOS
SEGÚN NÚMERO DE TRABAJADORES DE LA EMPRESA CONTRATANTE POR SEXO Y EDAD. MES**

SEPTIEMBRE 2006

| TOTAL | 1 A 25 | 26 A 50 | 51 A 100 | 101 A 500 | 501 A 1.000 | 1.001 A 10.000 | > 10.000 | SIN DATOS |
|-------|--------|---------|----------|-----------|-------------|----------------|----------|-----------|
|-------|--------|---------|----------|-----------|-------------|----------------|----------|-----------|

AMBOS SEXOS

| | | | | | | | | | |
|-------------------|------------------|----------------|----------------|----------------|----------------|---------------|----------------|--------------|---------------|
| DE 16 A 19 AÑOS | 119.682 | 52.815 | 12.821 | 11.662 | 22.874 | 6.462 | 10.953 | 119 | 1.976 |
| DE 20 A 24 AÑOS | 332.684 | 139.216 | 37.712 | 34.059 | 69.938 | 18.723 | 29.315 | 228 | 3.493 |
| DE 25 A 29 AÑOS | 348.610 | 150.659 | 41.576 | 36.806 | 71.631 | 18.421 | 25.154 | 261 | 4.102 |
| DE 30 A 34 AÑOS | 263.173 | 118.221 | 31.315 | 27.899 | 52.317 | 12.590 | 17.287 | 183 | 3.361 |
| DE 35 A 39 AÑOS | 201.166 | 92.310 | 23.890 | 21.019 | 39.993 | 9.419 | 11.877 | 100 | 2.558 |
| DE 40 A 44 AÑOS | 162.917 | 74.780 | 19.369 | 17.093 | 32.939 | 7.430 | 9.239 | 58 | 2.009 |
| DE 45 A 49 AÑOS | 119.233 | 55.287 | 13.962 | 12.664 | 23.806 | 5.157 | 6.740 | 30 | 1.587 |
| DE 50 A 54 AÑOS | 69.979 | 33.674 | 8.252 | 7.295 | 13.359 | 2.813 | 3.436 | 5 | 1.145 |
| DE 55 A 59 AÑOS | 37.752 | 19.749 | 4.516 | 3.937 | 6.383 | 1.196 | 1.375 | 4 | 592 |
| MAYOR DE 59 AÑOS | 19.539 | 10.263 | 2.425 | 2.181 | 2.956 | 536 | 760 | 24 | 394 |
| TOTAL EDAD | 1.674.735 | 746.974 | 195.838 | 174.615 | 336.196 | 82.747 | 116.136 | 1.012 | 21.217 |

HOMBRES

| | | | | | | | | | |
|-------------------|----------------|----------------|----------------|---------------|----------------|---------------|---------------|------------|---------------|
| DE 16 A 19 AÑOS | 72.274 | 33.386 | 7.948 | 6.856 | 12.719 | 3.651 | 6.394 | 54 | 1.266 |
| DE 20 A 24 AÑOS | 177.492 | 76.124 | 21.051 | 18.429 | 35.161 | 9.878 | 14.698 | 133 | 2.018 |
| DE 25 A 29 AÑOS | 190.991 | 87.368 | 23.878 | 20.149 | 36.217 | 9.210 | 11.577 | 143 | 2.449 |
| DE 30 A 34 AÑOS | 149.848 | 72.910 | 18.910 | 16.093 | 26.035 | 5.982 | 7.674 | 92 | 2.152 |
| DE 35 A 39 AÑOS | 111.762 | 57.577 | 14.291 | 11.553 | 17.860 | 4.039 | 4.778 | 50 | 1.614 |
| DE 40 A 44 AÑOS | 84.393 | 45.700 | 10.855 | 8.691 | 12.415 | 2.412 | 2.986 | 28 | 1.306 |
| DE 45 A 49 AÑOS | 61.442 | 34.230 | 7.780 | 6.188 | 8.685 | 1.507 | 1.988 | 15 | 1.049 |
| DE 50 A 54 AÑOS | 38.163 | 21.609 | 4.894 | 3.850 | 5.215 | 891 | 895 | 4 | 805 |
| DE 55 A 59 AÑOS | 22.698 | 13.288 | 2.917 | 2.289 | 2.896 | 416 | 436 | 3 | 453 |
| MAYOR DE 59 AÑOS | 12.986 | 6.995 | 1.657 | 1.434 | 1.812 | 312 | 447 | 19 | 310 |
| TOTAL EDAD | 922.049 | 449.187 | 114.181 | 95.532 | 159.015 | 38.298 | 51.873 | 541 | 13.422 |

MUJERES

| | | | | | | | | | |
|-------------------|----------------|----------------|---------------|---------------|----------------|---------------|---------------|------------|--------------|
| DE 16 A 19 AÑOS | 47.408 | 19.429 | 4.873 | 4.806 | 10.155 | 2.811 | 4.559 | 65 | 710 |
| DE 20 A 24 AÑOS | 155.192 | 63.092 | 16.661 | 15.630 | 34.777 | 8.845 | 14.617 | 95 | 1.475 |
| DE 25 A 29 AÑOS | 157.619 | 63.291 | 17.698 | 16.657 | 35.414 | 9.211 | 13.577 | 118 | 1.653 |
| DE 30 A 34 AÑOS | 113.325 | 45.311 | 12.405 | 11.806 | 26.282 | 6.608 | 9.613 | 91 | 1.209 |
| DE 35 A 39 AÑOS | 89.404 | 34.733 | 9.599 | 9.466 | 22.133 | 5.380 | 7.099 | 50 | 944 |
| DE 40 A 44 AÑOS | 78.524 | 29.080 | 8.514 | 8.402 | 20.524 | 5.018 | 6.253 | 30 | 703 |
| DE 45 A 49 AÑOS | 57.791 | 21.057 | 6.182 | 6.476 | 15.121 | 3.650 | 4.752 | 15 | 538 |
| DE 50 A 54 AÑOS | 31.816 | 12.065 | 3.358 | 3.445 | 8.144 | 1.922 | 2.541 | 1 | 340 |
| DE 55 A 59 AÑOS | 15.054 | 6.461 | 1.599 | 1.648 | 3.487 | 780 | 939 | 1 | 139 |
| MAYOR DE 59 AÑOS | 6.553 | 3.268 | 768 | 747 | 1.144 | 224 | 313 | 5 | 84 |
| TOTAL EDAD | 752.686 | 297.787 | 81.657 | 79.083 | 177.181 | 44.449 | 64.263 | 471 | 7.795 |

9.1M TOTAL CONTRATOS DE TRABAJO INICIALES Y CONTRATOS CONVERTIDOS EN INDEFINIDOS SEGÚN GRAN GRUPO DE OCUPACIÓN DEL PUESTO POR SEXO Y NIVEL DE ESTUDIOS TERMINADOS. MES

SEPTIEMBRE 2006

| | TOTAL | 1. DIR. EMPR. Y ADM. PUB. | 2. TEC. Y PROF. CIENT. E INT. | 3. TEC. Y PROF. DE APOYO | 4. EMP. TIPO ADMINIST. | 5. S. RES. PROT. PERS. Y VAR. | 6. T. C. AGRIC. Y PESCA | 7. ART. Y T.C. IN. CO. MIN. | 8. OP. MAQ. E INSTR. MONT. | 9. TRAB. NO CUALIFIC. | 0. FUERZAS ARMADAS |
|--------------------------|------------------|---------------------------------|-------------------------------------|-----------------------------------|------------------------------|-------------------------------------|----------------------------------|--------------------------------------|----------------------------------|-----------------------------|--------------------------|
| AMBOS SEXOS | | | | | | | | | | | |
| ANALFABETOS | 166.102 | 193 | 1.569 | 3.133 | 4.728 | 22.302 | 4.377 | 32.573 | 14.595 | 82.119 | 513 |
| ESTUDIOS PRIMARIOS | 156.877 | 133 | 1.027 | 2.113 | 3.183 | 16.573 | 11.057 | 32.760 | 8.056 | 81.478 | 497 |
| ESTUDIOS SECUNDARIOS | 1.138.092 | 2.700 | 25.055 | 68.442 | 99.474 | 242.810 | 28.584 | 176.484 | 86.423 | 402.782 | 5.338 |
| PROGRAMAS FORM. PROF. | 93.796 | 214 | 3.287 | 10.694 | 13.986 | 26.094 | 1.027 | 9.029 | 6.733 | 22.293 | 439 |
| EDUCACIÓN GENERAL | 1.044.296 | 2.486 | 21.768 | 57.748 | 85.488 | 216.716 | 27.557 | 167.455 | 79.690 | 380.489 | 4.899 |
| ESTUDIOS POSTSECUNDARIOS | 213.664 | 2.702 | 72.043 | 38.673 | 37.499 | 24.969 | 1.019 | 6.468 | 5.453 | 23.775 | 1.063 |
| TECN.PROF.SUP. | 64.341 | 335 | 5.869 | 13.318 | 12.288 | 11.281 | 592 | 4.452 | 3.472 | 12.329 | 405 |
| PRIMER CICLO | 68.230 | 638 | 27.467 | 13.074 | 11.134 | 7.036 | 272 | 1.255 | 1.092 | 5.997 | 265 |
| 2° Y 3° CICLO | 81.093 | 1.729 | 38.707 | 12.281 | 14.077 | 6.652 | 155 | 761 | 889 | 5.449 | 393 |
| OTROS | | | | | | | | | | | |
| TOTAL | 1.674.735 | 5.728 | 99.694 | 112.361 | 144.884 | 306.654 | 45.037 | 248.285 | 114.527 | 590.154 | 7.411 |
| HOMBRES | | | | | | | | | | | |
| ANALFABETOS | 108.012 | 133 | 767 | 1.675 | 1.524 | 8.095 | 2.728 | 30.539 | 12.233 | 49.972 | 346 |
| ESTUDIOS PRIMARIOS | 103.027 | 82 | 446 | 1.244 | 1.077 | 6.361 | 6.999 | 31.340 | 6.976 | 48.281 | 221 |
| ESTUDIOS SECUNDARIOS | 628.021 | 1.741 | 12.571 | 33.151 | 25.993 | 73.621 | 16.277 | 163.812 | 70.932 | 226.886 | 3.037 |
| PROGRAMAS FORM. PROF. | 41.465 | 119 | 1.496 | 4.743 | 3.033 | 5.134 | 519 | 8.283 | 5.400 | 12.477 | 261 |
| EDUCACIÓN GENERAL | 586.556 | 1.622 | 11.075 | 28.408 | 22.960 | 68.487 | 15.758 | 155.529 | 65.532 | 214.409 | 2.776 |
| ESTUDIOS POSTSECUNDARIOS | 82.989 | 1.673 | 26.563 | 14.530 | 9.806 | 5.992 | 511 | 5.554 | 4.234 | 13.583 | 543 |
| TECN.PROF.SUP. | 28.615 | 214 | 2.717 | 5.608 | 2.923 | 2.543 | 294 | 3.960 | 2.788 | 7.324 | 244 |
| PRIMER CICLO | 22.332 | 393 | 8.202 | 4.079 | 2.915 | 1.591 | 124 | 1.027 | 787 | 3.108 | 106 |
| 2° Y 3° CICLO | 32.042 | 1.066 | 15.644 | 4.843 | 3.968 | 1.858 | 93 | 567 | 659 | 3.151 | 193 |
| OTROS | | | | | | | | | | | |
| TOTAL | 922.049 | 3.629 | 40.347 | 50.600 | 38.400 | 94.069 | 26.515 | 231.245 | 94.375 | 338.722 | 4.147 |
| MUJERES | | | | | | | | | | | |
| ANALFABETOS | 58.090 | 60 | 802 | 1.458 | 3.204 | 14.207 | 1.649 | 2.034 | 2.362 | 32.147 | 167 |
| ESTUDIOS PRIMARIOS | 53.850 | 51 | 581 | 869 | 2.106 | 10.212 | 4.058 | 1.420 | 1.080 | 33.197 | 276 |
| ESTUDIOS SECUNDARIOS | 510.071 | 959 | 12.484 | 35.291 | 73.481 | 169.189 | 12.307 | 12.672 | 15.491 | 175.896 | 2.301 |
| PROGRAMAS FORM. PROF. | 52.331 | 95 | 1.791 | 5.951 | 10.953 | 20.960 | 508 | 746 | 1.333 | 9.816 | 178 |
| EDUCACIÓN GENERAL | 457.740 | 864 | 10.693 | 29.340 | 62.528 | 148.229 | 11.799 | 11.926 | 14.158 | 166.080 | 2.123 |
| ESTUDIOS POSTSECUNDARIOS | 130.675 | 1.029 | 45.480 | 24.143 | 27.693 | 18.977 | 508 | 914 | 1.219 | 10.192 | 520 |
| TECN.PROF.SUP. | 35.726 | 121 | 3.152 | 7.710 | 9.365 | 8.738 | 298 | 492 | 684 | 5.005 | 161 |
| PRIMER CICLO | 45.898 | 245 | 19.265 | 8.995 | 8.219 | 5.445 | 148 | 228 | 305 | 2.889 | 159 |
| 2° Y 3° CICLO | 49.051 | 663 | 23.063 | 7.438 | 10.109 | 4.794 | 62 | 194 | 230 | 2.298 | 200 |
| OTROS | | | | | | | | | | | |
| TOTAL | 752.686 | 2.099 | 59.347 | 61.761 | 106.484 | 212.585 | 18.522 | 17.040 | 20.152 | 251.432 | 3.264 |

9.2M TOTAL CONTRATOS DE TRABAJO INICIALES Y CONTRATOS CONVERTIDOS EN INDEFINIDOS SEGÚN SECCIÓN DE ACTIVIDAD ECONÓMICA POR SEXO Y NIVEL DE ESTUDIOS TERMINADOS. MES

SEPTIEMBRE 2006

| | TOTAL | A. AGRICULTURA Y GANADERIA | B. PESCA | C. INDUSTRIAS EXTRACTIVAS | D. INDUSTRIAS MANUFACT. | E. P.DIST.ELE. GAS Y AGUA | F. CONSTRUC- CIÓN | G. COMERCIO, REPARAC. | H. HOSTELERIA |
|--------------------------|------------------|----------------------------------|--------------|---------------------------------|-------------------------------|---------------------------------|-------------------------|-----------------------------|------------------|
| AMBOS SEXOS | | | | | | | | | |
| ANALFABETOS | 166.102 | 26.727 | 112 | 155 | 9.612 | 127 | 40.295 | 11.917 | 13.584 |
| ESTUDIOS PRIMARIOS | 156.877 | 41.638 | 297 | 159 | 9.150 | 121 | 40.602 | 9.138 | 11.783 |
| ESTUDIOS SECUNDARIOS | 1.138.092 | 71.201 | 1.280 | 1.270 | 96.979 | 1.214 | 193.248 | 131.015 | 110.969 |
| PROGRAMAS FORM. PROF. | 93.796 | 1.900 | 84 | 70 | 7.499 | 124 | 8.203 | 9.780 | 4.926 |
| EDUCACIÓN GENERAL | 1.044.296 | 69.301 | 1.196 | 1.200 | 89.480 | 1.090 | 185.045 | 121.235 | 106.043 |
| ESTUDIOS POSTSECUNDARIOS | 213.664 | 1.979 | 125 | 109 | 12.766 | 480 | 9.184 | 16.435 | 5.705 |
| TECN.PROF.SUP. | 64.341 | 920 | 95 | 38 | 6.226 | 183 | 3.789 | 7.133 | 2.365 |
| PRIMER CICLO | 68.230 | 722 | 20 | 33 | 2.648 | 109 | 2.998 | 3.839 | 1.989 |
| 2° Y 3° CICLO | 81.093 | 337 | 10 | 38 | 3.892 | 188 | 2.397 | 5.463 | 1.351 |
| OTROS | | | | | | | | | |
| TOTAL | 1.674.735 | 141.545 | 1.814 | 1.693 | 128.507 | 1.942 | 283.329 | 168.505 | 142.041 |
| HOMBRES | | | | | | | | | |
| ANALFABETOS | 108.012 | 17.397 | 107 | 143 | 6.435 | 61 | 38.975 | 5.798 | 4.832 |
| ESTUDIOS PRIMARIOS | 103.027 | 27.539 | 289 | 140 | 6.454 | 95 | 38.877 | 4.586 | 4.813 |
| ESTUDIOS SECUNDARIOS | 628.021 | 40.316 | 1.163 | 1.116 | 62.157 | 885 | 182.075 | 56.246 | 42.884 |
| PROGRAMAS FORM. PROF. | 41.465 | 939 | 78 | 55 | 4.901 | 88 | 7.127 | 4.074 | 1.880 |
| EDUCACIÓN GENERAL | 586.556 | 39.377 | 1.085 | 1.061 | 57.256 | 797 | 174.948 | 52.172 | 41.004 |
| ESTUDIOS POSTSECUNDARIOS | 82.989 | 926 | 113 | 64 | 7.576 | 319 | 6.251 | 6.507 | 2.026 |
| TECN.PROF.SUP. | 28.615 | 415 | 88 | 22 | 4.026 | 150 | 2.837 | 2.994 | 868 |
| PRIMER CICLO | 22.332 | 341 | 16 | 21 | 1.495 | 58 | 1.971 | 1.433 | 667 |
| 2° Y 3° CICLO | 32.042 | 170 | 9 | 21 | 2.055 | 111 | 1.443 | 2.080 | 491 |
| OTROS | | | | | | | | | |
| TOTAL | 922.049 | 86.178 | 1.672 | 1.463 | 82.622 | 1.360 | 266.178 | 73.137 | 54.555 |
| MUJERES | | | | | | | | | |
| ANALFABETOS | 58.090 | 9.330 | 5 | 12 | 3.177 | 66 | 1.320 | 6.119 | 8.752 |
| ESTUDIOS PRIMARIOS | 53.850 | 14.099 | 8 | 19 | 2.696 | 26 | 1.725 | 4.552 | 6.970 |
| ESTUDIOS SECUNDARIOS | 510.071 | 30.885 | 117 | 154 | 34.822 | 329 | 11.173 | 74.769 | 68.085 |
| PROGRAMAS FORM. PROF. | 52.331 | 961 | 6 | 15 | 2.598 | 36 | 1.076 | 5.706 | 3.046 |
| EDUCACIÓN GENERAL | 457.740 | 29.924 | 111 | 139 | 32.224 | 293 | 10.097 | 69.063 | 65.039 |
| ESTUDIOS POSTSECUNDARIOS | 130.675 | 1.053 | 12 | 45 | 5.190 | 161 | 2.933 | 9.928 | 3.679 |
| TECN.PROF.SUP. | 35.726 | 505 | 7 | 16 | 2.200 | 33 | 952 | 4.139 | 1.497 |
| PRIMER CICLO | 45.898 | 381 | 4 | 12 | 1.153 | 51 | 1.027 | 2.406 | 1.322 |
| 2° Y 3° CICLO | 49.051 | 167 | 1 | 17 | 1.837 | 77 | 954 | 3.383 | 860 |
| OTROS | | | | | | | | | |
| TOTAL | 752.686 | 55.367 | 142 | 230 | 45.885 | 582 | 17.151 | 95.368 | 87.486 |

9.2M TOTAL CONTRATOS DE TRABAJO INICIALES Y CONTRATOS CONVERTIDOS EN INDEFINIDOS SEGÚN SECCIÓN DE ACTIVIDAD ECONÓMICA POR SEXO Y NIVEL DE ESTUDIOS TERMINADOS. MES (Continuación)

SEPTIEMBRE 2006

| | I. TTES.ALMAC. Y COMUNIC. | J. INTERMED. FINANCIERA | K. ACT.INMOB. Y ALQUILER | L. ADMON.PUB. DEF. Y S.S. | M. EDUCACIÓN | N. ACTIV.SANIT.Y SERV.SOC. | O. OTRAS ACT. SOCIALES | P. PERSONAL DOMÉSTICO | Q. ORGANISMOS EXTRATER. |
|--------------------------|---------------------------------|-------------------------------|--------------------------------|---------------------------------|-----------------|----------------------------------|------------------------------|-----------------------------|-------------------------------|
| AMBOS SEXOS | | | | | | | | | |
| ANALFABETOS | 4.272 | 168 | 48.950 | 1.531 | 1.202 | 2.509 | 4.802 | 139 | |
| ESTUDIOS PRIMARIOS | 3.978 | 96 | 29.084 | 4.066 | 1.403 | 1.554 | 3.547 | 258 | 3 |
| ESTUDIOS SECUNDARIOS | 52.167 | 3.304 | 319.171 | 23.312 | 25.504 | 38.829 | 66.857 | 1.750 | 22 |
| PROGRAMAS FORM. PROF. | 3.803 | 398 | 30.814 | 2.662 | 4.170 | 11.916 | 7.345 | 102 | |
| EDUCACIÓN GENERAL | 48.364 | 2.906 | 288.357 | 20.650 | 21.334 | 26.913 | 59.512 | 1.648 | 22 |
| ESTUDIOS POSTSECUNDARIOS | 7.279 | 4.595 | 63.001 | 11.822 | 40.385 | 22.853 | 16.812 | 125 | 9 |
| TECN.PROF.SUP. | 3.187 | 603 | 19.875 | 2.630 | 5.354 | 6.235 | 5.667 | 41 | |
| PRIMER CICLO | 1.989 | 1.424 | 17.118 | 5.168 | 14.840 | 10.553 | 4.737 | 43 | |
| 2° Y 3° CICLO | 2.103 | 2.568 | 26.008 | 4.024 | 20.191 | 6.065 | 6.408 | 41 | 9 |
| OTROS | | | | | | | | | |
| TOTAL | 67.696 | 8.163 | 460.206 | 40.731 | 68.494 | 65.745 | 92.018 | 2.272 | 34 |
| HOMBRES | | | | | | | | | |
| ANALFABETOS | 3.578 | 75 | 26.544 | 648 | 297 | 404 | 2.658 | 60 | |
| ESTUDIOS PRIMARIOS | 3.131 | 32 | 12.553 | 1.937 | 339 | 324 | 1.831 | 85 | 2 |
| ESTUDIOS SECUNDARIOS | 37.249 | 1.222 | 147.344 | 9.121 | 6.353 | 6.316 | 32.659 | 909 | 6 |
| PROGRAMAS FORM. PROF. | 2.193 | 108 | 14.387 | 539 | 910 | 1.250 | 2.884 | 52 | |
| EDUCACIÓN GENERAL | 35.056 | 1.114 | 132.957 | 8.582 | 5.443 | 5.066 | 29.775 | 857 | 6 |
| ESTUDIOS POSTSECUNDARIOS | 3.333 | 1.742 | 28.388 | 2.972 | 11.263 | 4.565 | 6.871 | 71 | 2 |
| TECN.PROF.SUP. | 1.595 | 180 | 10.030 | 717 | 1.145 | 885 | 2.640 | 23 | |
| PRIMER CICLO | 749 | 503 | 7.111 | 1.096 | 3.351 | 1.857 | 1.638 | 25 | |
| 2° Y 3° CICLO | 989 | 1.059 | 11.247 | 1.159 | 6.767 | 1.823 | 2.593 | 23 | 2 |
| OTROS | | | | | | | | | |
| TOTAL | 47.291 | 3.071 | 214.829 | 14.678 | 18.252 | 11.609 | 44.019 | 1.125 | 10 |
| MUJERES | | | | | | | | | |
| ANALFABETOS | 694 | 93 | 22.406 | 883 | 905 | 2.105 | 2.144 | 79 | |
| ESTUDIOS PRIMARIOS | 847 | 64 | 16.531 | 2.129 | 1.064 | 1.230 | 1.716 | 173 | 1 |
| ESTUDIOS SECUNDARIOS | 14.918 | 2.082 | 171.827 | 14.191 | 19.151 | 32.513 | 34.198 | 841 | 16 |
| PROGRAMAS FORM. PROF. | 1.610 | 290 | 16.427 | 2.123 | 3.260 | 10.666 | 4.461 | 50 | |
| EDUCACIÓN GENERAL | 13.308 | 1.792 | 155.400 | 12.068 | 15.891 | 21.847 | 29.737 | 791 | 16 |
| ESTUDIOS POSTSECUNDARIOS | 3.946 | 2.853 | 34.613 | 8.850 | 29.122 | 18.288 | 9.941 | 54 | 7 |
| TECN.PROF.SUP. | 1.592 | 423 | 9.845 | 1.913 | 4.209 | 5.350 | 3.027 | 18 | |
| PRIMER CICLO | 1.240 | 921 | 10.007 | 4.072 | 11.489 | 8.696 | 3.099 | 18 | |
| 2° Y 3° CICLO | 1.114 | 1.509 | 14.761 | 2.865 | 13.424 | 4.242 | 3.815 | 18 | 7 |
| OTROS | | | | | | | | | |
| TOTAL | 20.405 | 5.092 | 245.377 | 26.053 | 50.242 | 54.136 | 47.999 | 1.147 | 24 |

9.3M TOTAL CONTRATOS DE TRABAJO INICIALES Y CONTRATOS CONVERTIDOS EN INDEFINIDOS SEGÚN DURACIÓN DEL CONTRATO POR SEXO Y NIVEL DE ESTUDIOS TERMINADOS. MES

SEPTIEMBRE 2006

| TOTAL | ≤ 7 DIAS | > 7 Y ≤ 15 DIAS | > 15 DIAS Y ≤ 1 MES | > 1 Y ≤ 3 MESES | > 3 Y ≤ 6 MESES | > 6 Y ≤ 12 MESES | > 12 Y ≤ 18 MESES | > 18 Y ≤ 24 MESES | > 24 MESES | INDETERMINADOS | INDEFINIDOS | |
|----------------------|------------------|-----------------|---------------------|-----------------|-----------------|------------------|-------------------|-------------------|--------------|----------------|----------------|----------------|
| AMBOS SEXOS | | | | | | | | | | | | |
| ANALFABETOS | 166.102 | 14.627 | 4.914 | 11.630 | 17.844 | 10.565 | 2.504 | 69 | 46 | 562 | 88.852 | 14.489 |
| ESTUDIOS PRIMARIOS | 156.877 | 16.279 | 7.457 | 16.543 | 15.241 | 9.992 | 3.132 | 96 | 252 | 362 | 76.199 | 11.324 |
| ESTUDIOS SECUND. | 1.138.092 | 157.326 | 46.104 | 87.131 | 147.741 | 111.540 | 28.229 | 716 | 524 | 3.145 | 420.698 | 134.938 |
| PROGRAMAS F.P. | 93.796 | 15.490 | 4.254 | 6.707 | 11.022 | 10.943 | 3.232 | 68 | 72 | 299 | 29.661 | 12.048 |
| EDUCAC. GRAL. | 1.044.296 | 141.836 | 41.850 | 80.424 | 136.719 | 100.597 | 24.997 | 648 | 452 | 2.846 | 391.037 | 122.890 |
| ESTUDIOS POSTSECUND. | 213.664 | 26.398 | 7.805 | 11.364 | 16.871 | 23.848 | 17.892 | 462 | 594 | 1.858 | 66.635 | 39.937 |
| TECNICO-PROFES. | 64.341 | 9.092 | 2.683 | 4.341 | 6.613 | 8.000 | 3.586 | 82 | 79 | 331 | 19.160 | 10.374 |
| PRIMER CICLO | 68.230 | 9.177 | 2.750 | 3.766 | 5.119 | 6.829 | 6.458 | 129 | 97 | 706 | 21.763 | 11.436 |
| 2° Y 3° CICLO | 81.093 | 8.129 | 2.372 | 3.257 | 5.139 | 9.019 | 7.848 | 251 | 418 | 821 | 25.712 | 18.127 |
| OTROS | | | | | | | | | | | | |
| TOTAL | 1.674.735 | 214.630 | 66.280 | 126.668 | 197.697 | 155.945 | 51.757 | 1.343 | 1.416 | 5.927 | 652.384 | 200.688 |
| HOMBRES | | | | | | | | | | | | |
| ANALFABETOS | 108.012 | 7.816 | 2.155 | 5.733 | 9.728 | 6.033 | 1.354 | 45 | 30 | 474 | 66.422 | 8.222 |
| ESTUDIOS PRIMARIOS | 103.027 | 8.013 | 3.318 | 9.752 | 8.692 | 6.099 | 1.742 | 63 | 237 | 303 | 57.777 | 7.031 |
| ESTUDIOS SECUND. | 628.021 | 75.230 | 18.681 | 40.619 | 76.352 | 58.500 | 12.477 | 389 | 342 | 2.399 | 271.363 | 71.669 |
| PROGRAMAS F.P. | 41.465 | 6.523 | 1.467 | 2.420 | 4.744 | 4.965 | 1.104 | 28 | 41 | 207 | 14.708 | 5.258 |
| EDUCAC. GRAL. | 586.556 | 68.707 | 17.214 | 38.199 | 71.608 | 53.535 | 11.373 | 361 | 301 | 2.192 | 256.655 | 66.411 |
| ESTUDIOS POSTSECUND. | 82.989 | 11.203 | 2.588 | 3.963 | 6.115 | 9.246 | 5.646 | 196 | 292 | 891 | 25.485 | 17.364 |
| TECNICO-PROFES. | 28.615 | 4.221 | 1.015 | 1.753 | 2.845 | 3.570 | 1.119 | 41 | 38 | 246 | 9.010 | 4.757 |
| PRIMER CICLO | 22.332 | 3.299 | 734 | 1.072 | 1.482 | 2.255 | 1.623 | 39 | 35 | 272 | 7.169 | 4.352 |
| 2° Y 3° CICLO | 32.042 | 3.683 | 839 | 1.138 | 1.788 | 3.421 | 2.904 | 116 | 219 | 373 | 9.306 | 8.255 |
| OTROS | | | | | | | | | | | | |
| TOTAL | 922.049 | 102.262 | 26.742 | 60.067 | 100.887 | 79.878 | 21.219 | 693 | 901 | 4.067 | 421.047 | 104.286 |
| MUJERES | | | | | | | | | | | | |
| ANALFABETOS | 58.090 | 6.811 | 2.759 | 5.897 | 8.116 | 4.532 | 1.150 | 24 | 16 | 88 | 22.430 | 6.267 |
| ESTUDIOS PRIMARIOS | 53.850 | 8.266 | 4.139 | 6.791 | 6.549 | 3.893 | 1.390 | 33 | 15 | 59 | 18.422 | 4.293 |
| ESTUDIOS SECUND. | 510.071 | 82.096 | 27.423 | 46.512 | 71.389 | 53.040 | 15.752 | 327 | 182 | 746 | 149.335 | 63.269 |
| PROGRAMAS F.P. | 52.331 | 8.967 | 2.787 | 4.287 | 6.278 | 5.978 | 2.128 | 40 | 31 | 92 | 14.953 | 6.790 |
| EDUCAC. GRAL. | 457.740 | 73.129 | 24.636 | 42.225 | 65.111 | 47.062 | 13.624 | 287 | 151 | 654 | 134.382 | 56.479 |
| ESTUDIOS POSTSECUND. | 130.675 | 15.195 | 5.217 | 7.401 | 10.756 | 14.602 | 12.246 | 266 | 302 | 967 | 41.150 | 22.573 |
| TECNICO-PROFES. | 35.726 | 4.871 | 1.668 | 2.588 | 3.768 | 4.430 | 2.467 | 41 | 41 | 85 | 10.150 | 5.617 |
| PRIMER CICLO | 45.898 | 5.878 | 2.016 | 2.694 | 3.637 | 4.574 | 4.835 | 90 | 62 | 434 | 14.594 | 7.084 |
| 2° Y 3° CICLO | 49.051 | 4.446 | 1.533 | 2.119 | 3.351 | 5.598 | 4.944 | 135 | 199 | 448 | 16.406 | 9.872 |
| OTROS | | | | | | | | | | | | |
| TOTAL | 752.686 | 112.368 | 39.538 | 66.601 | 96.810 | 76.067 | 30.538 | 650 | 515 | 1.860 | 231.337 | 96.402 |

9.4M TOTAL CONTRATOS DE TRABAJO INICIALES Y CONTRATOS CONVERTIDOS EN INDEFINIDOS SEGÚN NÚMERO DE TRABAJADORES DE LA EMPRESA POR SEXO Y NIVEL DE ESTUDIOS TERMINADOS. MES

SEPTIEMBRE 2006

| | TOTAL | 1 A 25 | 26 A 50 | 51 A 100 | 101 A 500 | 501 A 1.000 | 1.001 A 10.000 | > 10.000 | SIN DATOS |
|--------------------------|------------------|----------------|----------------|----------------|----------------|---------------|----------------|--------------|---------------|
| AMBOS SEXOS | | | | | | | | | |
| ANALFABETOS | 166.102 | 81.710 | 20.165 | 16.333 | 32.158 | 7.565 | 5.935 | 20 | 2.216 |
| ESTUDIOS PRIMARIOS | 156.877 | 78.489 | 16.898 | 15.450 | 30.555 | 6.431 | 6.853 | 3 | 2.198 |
| ESTUDIOS SECUNDARIOS | 1.138.092 | 511.688 | 132.323 | 117.598 | 223.566 | 55.461 | 82.032 | 743 | 14.681 |
| PROG. FORM. PROF. | 93.796 | 34.024 | 9.572 | 9.545 | 22.995 | 5.424 | 11.290 | 85 | 861 |
| EDUCACIÓN GENERAL | 1.044.296 | 477.664 | 122.751 | 108.053 | 200.571 | 50.037 | 70.742 | 658 | 13.820 |
| ESTUDIOS POSTSECUNDARIOS | 213.664 | 75.087 | 26.452 | 25.234 | 49.917 | 13.290 | 21.316 | 246 | 2.122 |
| TÉCNICOS PROF.SUP. | 64.341 | 23.761 | 6.745 | 6.639 | 15.335 | 4.693 | 6.339 | 96 | 733 |
| PRIMER CICLO | 68.230 | 23.426 | 9.015 | 8.619 | 16.035 | 3.592 | 6.890 | 60 | 593 |
| 2° Y 3° CICLO | 81.093 | 27.900 | 10.692 | 9.976 | 18.547 | 5.005 | 8.087 | 90 | 796 |
| OTROS | | | | | | | | | |
| TOTAL | 1.674.735 | 746.974 | 195.838 | 174.615 | 336.196 | 82.747 | 116.136 | 1.012 | 21.217 |

| | | | | | | | | | |
|--------------------------|----------------|----------------|----------------|---------------|----------------|---------------|---------------|------------|---------------|
| HOMBRES | | | | | | | | | |
| ANALFABETOS | 108.012 | 58.370 | 13.727 | 10.126 | 17.968 | 3.656 | 2.581 | 13 | 1.571 |
| ESTUDIOS PRIMARIOS | 103.027 | 55.543 | 11.728 | 10.103 | 17.396 | 3.531 | 3.105 | 2 | 1.619 |
| ESTUDIOS SECUNDARIOS | 628.021 | 307.653 | 78.473 | 65.393 | 103.702 | 25.387 | 37.749 | 409 | 9.255 |
| PROG. FORM. PROF. | 41.465 | 15.535 | 4.562 | 4.358 | 9.548 | 2.267 | 4.712 | 56 | 427 |
| EDUCACIÓN GENERAL | 586.556 | 292.118 | 73.911 | 61.035 | 94.154 | 23.120 | 33.037 | 353 | 8.828 |
| ESTUDIOS POSTSECUNDARIOS | 82.989 | 27.621 | 10.253 | 9.910 | 19.949 | 5.724 | 8.438 | 117 | 977 |
| TÉCNICOS PROF.SUP. | 28.615 | 9.825 | 3.131 | 3.161 | 6.920 | 2.292 | 2.838 | 63 | 385 |
| PRIMER CICLO | 22.332 | 7.685 | 2.895 | 2.889 | 5.167 | 1.228 | 2.212 | 23 | 233 |
| 2° Y 3° CICLO | 32.042 | 10.111 | 4.227 | 3.860 | 7.862 | 2.204 | 3.388 | 31 | 359 |
| OTROS | | | | | | | | | |
| TOTAL | 922.049 | 449.187 | 114.181 | 95.532 | 159.015 | 38.298 | 51.873 | 541 | 13.422 |

| | | | | | | | | | |
|--------------------------|----------------|----------------|---------------|---------------|----------------|---------------|---------------|------------|--------------|
| MUJERES | | | | | | | | | |
| ANALFABETOS | 58.090 | 23.340 | 6.438 | 6.207 | 14.190 | 3.909 | 3.354 | 7 | 645 |
| ESTUDIOS PRIMARIOS | 53.850 | 22.946 | 5.170 | 5.347 | 13.159 | 2.900 | 3.748 | 1 | 579 |
| ESTUDIOS SECUNDARIOS | 510.071 | 204.035 | 53.850 | 52.205 | 119.864 | 30.074 | 44.283 | 334 | 5.426 |
| PROG. FORM. PROF. | 52.331 | 18.489 | 5.010 | 5.187 | 13.447 | 3.157 | 6.578 | 29 | 434 |
| EDUCACIÓN GENERAL | 457.740 | 185.546 | 48.840 | 47.018 | 106.417 | 26.917 | 37.705 | 305 | 4.992 |
| ESTUDIOS POSTSECUNDARIOS | 130.675 | 47.466 | 16.199 | 15.324 | 29.968 | 7.566 | 12.878 | 129 | 1.145 |
| TÉCNICOS PROF.SUP. | 35.726 | 13.936 | 3.614 | 3.478 | 8.415 | 2.401 | 3.501 | 33 | 348 |
| PRIMER CICLO | 45.898 | 15.741 | 6.120 | 5.730 | 10.868 | 2.364 | 4.678 | 37 | 360 |
| 2° Y 3° CICLO | 49.051 | 17.789 | 6.465 | 6.116 | 10.685 | 2.801 | 4.699 | 59 | 437 |
| OTROS | | | | | | | | | |
| TOTAL | 752.686 | 297.787 | 81.657 | 79.083 | 177.181 | 44.449 | 64.263 | 471 | 7.795 |

10.1M TOTAL CONTRATOS DE TRABAJO INICIALES Y CONTRATOS CONVERTIDOS EN INDEFINIDOS SEGÚN SECCIÓN DE ACTIVIDAD ECONÓMICA POR SEXO Y GRAN GRUPO DE OCUPACIÓN DEL PUESTO. MES

SEPTIEMBRE 2006

| | TOTAL | A. AGRICULTURA Y GANADERIA | B. PESCA | C. INDUSTRIAS EXTRACTIVAS | D. INDUSTRIAS MANUFACT. | E. P. DIST. ELE. GAS Y AGUA | F. CONSTRUCCIÓN | G. COMERCIO, REPARAC. | H. HOSTELERIA | |
|--------------------------------|------------------|----------------------------------|--------------|---------------------------------|-------------------------------|-----------------------------------|--------------------|-----------------------------|------------------|---------|
| AMBOS SEXOS | | | | | | | | | | |
| 1. DIRECCION EMPRESAS Y ADMONE | 5.728 | | 29 | 5 | 11 | 544 | 4 | 272 | 846 | 285 |
| 2. TECS.,PROFES.CIENTIFICOS E | 99.694 | | 235 | 1 | 30 | 2.740 | 143 | 3.087 | 3.041 | 345 |
| 3. TECNICOS Y PROFESIONALES DE | 112.361 | | 222 | 258 | 56 | 7.189 | 181 | 5.208 | 13.042 | 2.551 |
| 4. EMPLEADOS DE TIPO ADMINISTF | 144.884 | | 379 | 21 | 101 | 6.980 | 206 | 6.619 | 21.482 | 4.174 |
| 5. TRAB.SERV.REST.,PERSON.,PRC | 306.654 | | 300 | 48 | 15 | 3.872 | 43 | 1.247 | 70.155 | 100.270 |
| 6. TRABS.CUALIF.EN AGRICULTURA | 45.037 | | 33.736 | 1.099 | 19 | 420 | 45 | 1.849 | 2.124 | 117 |
| 7. ARTESAN./TRAB.C.IND.MANUF.C | 248.285 | | 463 | 73 | 411 | 35.213 | 251 | 173.750 | 13.791 | 961 |
| 8. OPERADORES INSTAL.Y MAQUINA | 114.527 | | 2.176 | 155 | 609 | 22.884 | 301 | 9.557 | 11.070 | 2.309 |
| 9. TRABAJADORES NO CUALIFICADC | 590.154 | | 103.935 | 154 | 441 | 48.516 | 768 | 81.631 | 32.896 | 30.817 |
| 0. FUERZAS ARMADAS | 7.411 | | 70 | | | 149 | | 109 | 58 | 212 |
| TOTAL | 1.674.735 | 141.545 | 1.814 | 1.693 | 128.507 | 1.942 | 283.329 | 168.505 | 142.041 | |

HOMBRES

| | | | | | | | | | | |
|--------------------------------|----------------|---------------|--------------|--------------|---------------|--------------|----------------|---------------|---------------|--------|
| 1. DIRECCION EMPRESAS Y ADMONE | 3.629 | | 20 | 5 | 7 | 404 | 3 | 213 | 626 | 184 |
| 2. TECS.,PROFES.CIENTIFICOS E | 40.347 | | 121 | 1 | 19 | 1.737 | 90 | 2.069 | 1.416 | 140 |
| 3. TECNICOS Y PROFESIONALES DE | 50.600 | | 127 | 249 | 48 | 4.550 | 106 | 3.505 | 7.519 | 979 |
| 4. EMPLEADOS DE TIPO ADMINISTF | 38.400 | | 103 | 8 | 31 | 1.877 | 53 | 1.629 | 4.247 | 1.474 |
| 5. TRAB.SERV.REST.,PERSON.,PRC | 94.069 | | 205 | 39 | 11 | 835 | 15 | 512 | 16.258 | 41.958 |
| 6. TRABS.CUALIF.EN AGRICULTURA | 26.515 | | 20.533 | 1.067 | 11 | 221 | 38 | 748 | 676 | 102 |
| 7. ARTESAN./TRAB.C.IND.MANUF.C | 231.245 | | 386 | 59 | 392 | 27.283 | 249 | 171.819 | 11.828 | 781 |
| 8. OPERADORES INSTAL.Y MAQUINA | 94.375 | | 2.002 | 152 | 573 | 14.689 | 287 | 9.414 | 9.742 | 2.128 |
| 9. TRABAJADORES NO CUALIFICADC | 338.722 | | 62.641 | 92 | 371 | 30.925 | 519 | 76.164 | 20.800 | 6.774 |
| 0. FUERZAS ARMADAS | 4.147 | | 40 | | | 101 | | 105 | 25 | 35 |
| TOTAL | 922.049 | 86.178 | 1.672 | 1.463 | 82.622 | 1.360 | 266.178 | 73.137 | 54.555 | |

MUJERES

| | | | | | | | | | | |
|--------------------------------|----------------|---------------|------------|------------|---------------|------------|---------------|---------------|---------------|--------|
| 1. DIRECCION EMPRESAS Y ADMONE | 2.099 | | 9 | | 4 | 140 | 1 | 59 | 220 | 101 |
| 2. TECS.,PROFES.CIENTIFICOS E | 59.347 | | 114 | | 11 | 1.003 | 53 | 1.018 | 1.625 | 205 |
| 3. TECNICOS Y PROFESIONALES DE | 61.761 | | 95 | 9 | 8 | 2.639 | 75 | 1.703 | 5.523 | 1.572 |
| 4. EMPLEADOS DE TIPO ADMINISTF | 106.484 | | 276 | 13 | 70 | 5.103 | 153 | 4.990 | 17.235 | 2.700 |
| 5. TRAB.SERV.REST.,PERSON.,PRC | 212.585 | | 95 | 9 | 4 | 3.037 | 28 | 735 | 53.897 | 58.312 |
| 6. TRABS.CUALIF.EN AGRICULTURA | 18.522 | | 13.203 | 32 | 8 | 199 | 7 | 1.101 | 1.448 | 15 |
| 7. ARTESAN./TRAB.C.IND.MANUF.C | 17.040 | | 77 | 14 | 19 | 7.930 | 2 | 1.931 | 1.963 | 180 |
| 8. OPERADORES INSTAL.Y MAQUINA | 20.152 | | 174 | 3 | 36 | 8.195 | 14 | 143 | 1.328 | 181 |
| 9. TRABAJADORES NO CUALIFICADC | 251.432 | | 41.294 | 62 | 70 | 17.591 | 249 | 5.467 | 12.096 | 24.043 |
| 0. FUERZAS ARMADAS | 3.264 | | 30 | | | 48 | | 4 | 33 | 177 |
| TOTAL | 752.686 | 55.367 | 142 | 230 | 45.885 | 582 | 17.151 | 95.368 | 87.486 | |

10.1M TOTAL CONTRATOS DE TRABAJO INICIALES Y CONTRATOS CONVERTIDOS EN INDEFINIDOS SEGÚN SECCIÓN DE ACTIVIDAD ECONÓMICA POR SEXO Y GRAN GRUPO DE OCUPACIÓN DEL PUESTO. MES (Continuación)

SEPTIEMBRE 2006

| | I. TTES.ALMAC. Y COMUNIC. | J. INTERMED. FINANCIERA | K. ACTIV. INM Y ALQUILER | L. ADMN.PUB. DEF. Y S.S. | M. EDUCACIÓN | N. ACT.SANIT. Y SERV.SOC. | O. OTRAS ACT. SOCIALES | P. PERSONAL DOMESTICO | Q. ORGANISMOS EXTRATER. |
|--|---------------------------------|-------------------------------|--------------------------------|--------------------------------|-----------------|---------------------------------|------------------------------|-----------------------------|-------------------------------|
|--|---------------------------------|-------------------------------|--------------------------------|--------------------------------|-----------------|---------------------------------|------------------------------|-----------------------------|-------------------------------|

AMBOS SEXOS

| | | | | | | | | | |
|---------------------------------|---------------|--------------|----------------|---------------|---------------|---------------|---------------|--------------|-----------|
| 1. DIRECCION EMPRESAS Y ADMONE! | 625 | 108 | 1.692 | 81 | 179 | 199 | 844 | 3 | 1 |
| 2. TECS.,PROFES.CIENTIFICOS E | 562 | 823 | 14.584 | 6.913 | 38.369 | 13.746 | 15.057 | 10 | 8 |
| 3. TECNICOS Y PROFESIONALES DE | 2.586 | 1.204 | 28.597 | 4.919 | 12.787 | 10.360 | 23.174 | 22 | 5 |
| 4. EMPLEADOS DE TIPO ADMINISTR | 15.981 | 5.452 | 65.007 | 3.089 | 4.031 | 4.617 | 6.683 | 50 | 12 |
| 5. TRAB.SERV.REST.,PERSON.,PRO' | 5.324 | 257 | 63.393 | 5.191 | 7.958 | 28.193 | 20.245 | 140 | 3 |
| 6. TRABS.CUALIF.EN AGRICULTURA | 69 | 3 | 2.246 | 2.282 | 166 | 73 | 728 | 60 | 1 |
| 7. ARTESAN./TRAB.C.IND.MANUF.CI | 866 | 61 | 16.635 | 2.866 | 505 | 333 | 2.063 | 43 | |
| 8. OPERADORES INSTAL.Y MAQUINA! | 29.165 | 13 | 31.874 | 383 | 212 | 1.279 | 2.524 | 16 | |
| 9. TRABAJADORES NO CUALIFICADO! | 12.510 | 242 | 229.422 | 14.999 | 4.275 | 6.939 | 20.677 | 1.928 | 4 |
| 0. FUERZAS ARMADAS | 8 | | 6.756 | 8 | 12 | 6 | 23 | | |
| TOTAL | 67.696 | 8.163 | 460.206 | 40.731 | 68.494 | 65.745 | 92.018 | 2.272 | 34 |

HOMBRES

| | | | | | | | | | |
|---------------------------------|---------------|--------------|----------------|---------------|---------------|---------------|---------------|--------------|-----------|
| 1. DIRECCION EMPRESAS Y ADMONE! | 447 | 79 | 998 | 20 | 84 | 81 | 458 | | |
| 2. TECS.,PROFES.CIENTIFICOS E | 279 | 316 | 7.819 | 2.180 | 12.663 | 3.195 | 8.292 | 5 | 5 |
| 3. TECNICOS Y PROFESIONALES DE | 1.418 | 514 | 13.549 | 1.308 | 2.721 | 2.000 | 11.997 | 10 | |
| 4. EMPLEADOS DE TIPO ADMINISTR | 5.983 | 1.903 | 17.326 | 582 | 658 | 697 | 1.809 | 19 | 1 |
| 5. TRAB.SERV.REST.,PERSON.,PRO' | 1.279 | 100 | 22.751 | 874 | 818 | 3.132 | 5.225 | 56 | 1 |
| 6. TRABS.CUALIF.EN AGRICULTURA | 63 | 3 | 1.307 | 1.001 | 63 | 48 | 585 | 48 | 1 |
| 7. ARTESAN./TRAB.C.IND.MANUF.CI | 793 | 58 | 12.866 | 2.448 | 344 | 224 | 1.685 | 30 | |
| 8. OPERADORES INSTAL.Y MAQUINA! | 27.504 | 11 | 24.315 | 349 | 123 | 1.096 | 1.978 | 12 | |
| 9. TRABAJADORES NO CUALIFICADO! | 9.521 | 87 | 110.080 | 5.915 | 777 | 1.132 | 11.977 | 945 | 2 |
| 0. FUERZAS ARMADAS | 4 | | 3.818 | 1 | 1 | 4 | 13 | | |
| TOTAL | 47.291 | 3.071 | 214.829 | 14.678 | 18.252 | 11.609 | 44.019 | 1.125 | 10 |

MUJERES

| | | | | | | | | | |
|---------------------------------|---------------|--------------|----------------|---------------|---------------|---------------|---------------|--------------|-----------|
| 1. DIRECCION EMPRESAS Y ADMONE! | 178 | 29 | 694 | 61 | 95 | 118 | 386 | 3 | 1 |
| 2. TECS.,PROFES.CIENTIFICOS E | 283 | 507 | 6.765 | 4.733 | 25.706 | 10.551 | 6.765 | 5 | 3 |
| 3. TECNICOS Y PROFESIONALES DE | 1.168 | 690 | 15.048 | 3.611 | 10.066 | 8.360 | 11.177 | 12 | 5 |
| 4. EMPLEADOS DE TIPO ADMINISTR | 9.998 | 3.549 | 47.681 | 2.507 | 3.373 | 3.920 | 4.874 | 31 | 11 |
| 5. TRAB.SERV.REST.,PERSON.,PRO' | 4.045 | 157 | 40.642 | 4.317 | 7.140 | 25.061 | 15.020 | 84 | 2 |
| 6. TRABS.CUALIF.EN AGRICULTURA | 6 | | 939 | 1.281 | 103 | 25 | 143 | 12 | |
| 7. ARTESAN./TRAB.C.IND.MANUF.CI | 73 | 3 | 3.769 | 418 | 161 | 109 | 378 | 13 | |
| 8. OPERADORES INSTAL.Y MAQUINA! | 1.661 | 2 | 7.559 | 34 | 89 | 183 | 546 | 4 | |
| 9. TRABAJADORES NO CUALIFICADO! | 2.989 | 155 | 119.342 | 9.084 | 3.498 | 5.807 | 8.700 | 983 | 2 |
| 0. FUERZAS ARMADAS | 4 | | 2.938 | 7 | 11 | 2 | 10 | | |
| TOTAL | 20.405 | 5.092 | 245.377 | 26.053 | 50.242 | 54.136 | 47.999 | 1.147 | 24 |

10.2M TOTAL CONTRATOS DE TRABAJO INICIALES Y CONTRATOS CONVERTIDOS EN INDEFINIDOS SEGÚN DURACIÓN DEL CONTRATO POR SEXO Y GRAN GRUPO DE OCUPACIÓN DEL PUESTO. MES

SEPTIEMBRE 2006

| | TOTAL | ≤ 7 DIAS | > 7 Y ≤ 15 DIAS | > 15 DIAS ≤ 1 MES | > 1 Y ≤ 3 MESES | > 3 Y ≤ 6 MESES | > 6 Y ≤ 12 MESES | > 12 Y ≤ 18 MESES | INDETERMINADOS | INDEFINIDOS | DURACIÓN MEDIA EN DIAS |
|-----------------------------|------------------|----------------|-----------------|-------------------|-----------------|-----------------|------------------|-------------------|----------------|----------------|------------------------|
| AMBOS SEXOS | | | | | | | | | | | |
| 1. DIRECCION EMPRESAS Y J | 5.728 | 362 | 73 | 114 | 326 | 533 | 217 | 73 | 1.012 | 3.018 | 161,34 |
| 2. TECS., PROFES. CIENTIFI | 99.694 | 12.489 | 2.431 | 3.305 | 4.702 | 8.393 | 13.507 | 2.423 | 33.132 | 19.312 | 191,90 |
| 3. TECNICOS Y PROFESIONA | 112.361 | 13.692 | 2.926 | 4.005 | 10.197 | 14.785 | 8.289 | 748 | 35.557 | 22.162 | 122,50 |
| 4. EMPLEADOS DE TIPO ADM | 144.884 | 13.825 | 6.114 | 11.024 | 22.229 | 20.396 | 3.849 | 572 | 39.933 | 26.942 | 91,25 |
| 5. TRAB. SERV. REST., PERSO | 306.654 | 65.409 | 10.414 | 18.934 | 53.160 | 39.073 | 9.386 | 571 | 61.657 | 48.050 | 73,72 |
| 6. TRABS. CUALIF. EN AGRICI | 45.037 | 4.167 | 6.872 | 14.311 | 2.169 | 1.167 | 309 | 46 | 14.053 | 1.943 | 32,29 |
| 7. ARTESAN./TRAB. C. IND. M | 248.285 | 4.295 | 1.976 | 5.945 | 21.471 | 20.046 | 3.764 | 1.451 | 166.984 | 22.353 | 134,07 |
| 8. OPERADORES INSTAL. Y M | 114.527 | 11.893 | 3.256 | 7.121 | 19.347 | 13.994 | 2.702 | 964 | 39.269 | 15.981 | 103,84 |
| 9. TRABAJADORES NO CUALI | 590.154 | 85.606 | 31.666 | 61.405 | 63.582 | 37.378 | 9.710 | 1.809 | 258.224 | 40.774 | 59,88 |
| 0. FUERZAS ARMADAS | 7.411 | 2.892 | 552 | 504 | 514 | 180 | 24 | 29 | 2.563 | 153 | 26,30 |
| TOTAL | 1.674.735 | 214.630 | 66.280 | 126.668 | 197.697 | 155.945 | 51.757 | 8.686 | 652.384 | 200.688 | 85,47 |
| HOMBRES | | | | | | | | | | | |
| 1. DIRECCION EMPRESAS Y J | 3.629 | 165 | 36 | 64 | 206 | 339 | 123 | 53 | 564 | 2.079 | 185,51 |
| 2. TECS., PROFES. CIENTIFI | 40.347 | 6.383 | 753 | 982 | 1.665 | 3.447 | 4.669 | 1.024 | 12.718 | 8.706 | 181,67 |
| 3. TECNICOS Y PROFESIONA | 50.600 | 7.297 | 1.052 | 1.434 | 4.661 | 7.167 | 2.774 | 482 | 14.750 | 10.983 | 122,37 |
| 4. EMPLEADOS DE TIPO ADM | 38.400 | 3.550 | 1.844 | 3.082 | 5.750 | 5.004 | 973 | 265 | 10.476 | 7.456 | 96,90 |
| 5. TRAB. SERV. REST., PERSO | 94.069 | 24.851 | 2.576 | 4.977 | 16.501 | 11.777 | 2.261 | 214 | 15.111 | 15.801 | 69,04 |
| 6. TRABS. CUALIF. EN AGRICI | 26.515 | 2.181 | 3.004 | 8.701 | 1.318 | 832 | 225 | 43 | 8.774 | 1.437 | 36,70 |
| 7. ARTESAN./TRAB. C. IND. M | 231.245 | 3.071 | 1.364 | 5.002 | 19.062 | 17.781 | 3.337 | 1.384 | 159.823 | 20.421 | 140,30 |
| 8. OPERADORES INSTAL. Y M | 94.375 | 9.153 | 2.342 | 5.572 | 16.262 | 11.876 | 2.242 | 898 | 31.956 | 14.074 | 110,75 |
| 9. TRABAJADORES NO CUALI | 338.722 | 44.100 | 13.543 | 29.999 | 35.125 | 21.545 | 4.598 | 1.275 | 165.264 | 23.273 | 66,03 |
| 0. FUERZAS ARMADAS | 4.147 | 1.511 | 228 | 254 | 337 | 110 | 17 | 23 | 1.611 | 56 | 31,50 |
| TOTAL | 922.049 | 102.262 | 26.742 | 60.067 | 100.887 | 79.878 | 21.219 | 5.661 | 421.047 | 104.286 | 91,02 |
| MUJERES | | | | | | | | | | | |
| 1. DIRECCION EMPRESAS Y J | 2.099 | 197 | 37 | 50 | 120 | 194 | 94 | 20 | 448 | 939 | 127,87 |
| 2. TECS., PROFES. CIENTIFI | 59.347 | 6.106 | 1.678 | 2.323 | 3.037 | 4.946 | 8.838 | 1.399 | 20.414 | 10.606 | 198,74 |
| 3. TECNICOS Y PROFESIONA | 61.761 | 6.395 | 1.874 | 2.571 | 5.536 | 7.618 | 5.515 | 266 | 20.807 | 11.179 | 122,60 |
| 4. EMPLEADOS DE TIPO ADM | 106.484 | 10.275 | 4.270 | 7.942 | 16.479 | 15.392 | 2.876 | 307 | 29.457 | 19.486 | 89,24 |
| 5. TRAB. SERV. REST., PERSO | 212.585 | 40.558 | 7.838 | 13.957 | 36.659 | 27.296 | 7.125 | 357 | 46.546 | 32.249 | 75,93 |
| 6. TRABS. CUALIF. EN AGRICI | 18.522 | 1.986 | 3.868 | 5.610 | 851 | 335 | 84 | 3 | 5.279 | 506 | 26,65 |
| 7. ARTESAN./TRAB. C. IND. M | 17.040 | 1.224 | 612 | 943 | 2.409 | 2.265 | 427 | 67 | 7.161 | 1.932 | 94,09 |
| 8. OPERADORES INSTAL. Y M | 20.152 | 2.740 | 914 | 1.549 | 3.085 | 2.118 | 460 | 66 | 7.313 | 1.907 | 73,28 |
| 9. TRABAJADORES NO CUALI | 251.432 | 41.506 | 18.123 | 31.406 | 28.457 | 15.833 | 5.112 | 534 | 92.960 | 17.501 | 53,33 |
| 0. FUERZAS ARMADAS | 3.264 | 1.381 | 324 | 250 | 177 | 70 | 7 | 6 | 952 | 97 | 20,47 |
| TOTAL | 752.686 | 112.368 | 39.538 | 66.601 | 96.810 | 76.067 | 30.538 | 3.025 | 231.337 | 96.402 | 80,28 |

10.3M TOTAL CONTRATOS DE TRABAJO INICIALES Y CONTRATOS CONVERTIDOS EN INDEFINIDOS SEGÚN NÚMERO DE TRABAJADORES DE LA EMPRESA CONTRATANTE POR SEXO Y GRAN GRUPO DE OCUPACIÓN DEL PUESTO. MES

SEPTIEMBRE 2006

| | TOTAL | 1 A 25 | 26 A 50 | 51 A 100 | 101 A 500 | 501 A 1.000 | 1.001 A 10.000 | > 10.000 | SIN DATOS |
|--|------------------|----------------|----------------|----------------|----------------|---------------|----------------|--------------|---------------|
| AMBOS SEXOS | | | | | | | | | |
| 1. DIRECCION EMPRESAS Y ADMONES. PUBLICAS | 5.728 | 2.965 | 707 | 546 | 797 | 130 | 355 | 4 | 224 |
| 2. TECS.,PROFES.CIENTIFICOS E INTELLECTUALES | 99.694 | 40.781 | 15.153 | 13.929 | 17.656 | 3.857 | 6.220 | 37 | 2.061 |
| 3. TECNICOS Y PROFESIONALES DE APOYO | 112.361 | 56.528 | 14.188 | 11.732 | 19.109 | 3.051 | 5.089 | 4 | 2.660 |
| 4. EMPLEADOS DE TIPO ADMINISTRATIVO | 144.884 | 53.325 | 12.942 | 12.399 | 31.246 | 13.702 | 19.559 | 350 | 1.361 |
| 5. TRAB.SERV.REST.,PERSON.,PROTEC.Y VENDED. | 306.654 | 145.848 | 31.603 | 30.338 | 64.702 | 12.318 | 17.611 | 430 | 3.804 |
| 6. TRAB.S.CUALIF.EN AGRICULTURA Y EN PESCA | 45.037 | 29.631 | 4.350 | 3.612 | 5.166 | 842 | 528 | | 908 |
| 7. ARTESAN./TRAB.C.IND.MANUF.CONST.MINERIA | 248.285 | 142.819 | 40.024 | 27.255 | 28.671 | 3.023 | 3.327 | | 3.166 |
| 8. OPERADORES INSTAL.Y MAQUINAR.Y MONTADOR. | 114.527 | 58.175 | 12.671 | 11.396 | 17.375 | 4.435 | 9.229 | | 1.246 |
| 9. TRABAJADORES NO CUALIFICADOS | 590.154 | 216.645 | 64.003 | 63.208 | 149.298 | 40.110 | 50.917 | 187 | 5.786 |
| 0. FUERZAS ARMADAS | 7.411 | 257 | 197 | 200 | 2.176 | 1.279 | 3.301 | | 1 |
| TOTAL GRUPO DE OCUPACION | 1.674.735 | 746.974 | 195.838 | 174.615 | 336.196 | 82.747 | 116.136 | 1.012 | 21.217 |
| HOMBRES | | | | | | | | | |
| 1. DIRECCION EMPRESAS Y ADMONES. PUBLICAS | 3.629 | 1.923 | 450 | 348 | 469 | 85 | 206 | 2 | 146 |
| 2. TECS.,PROFES.CIENTIFICOS E INTELLECTUALES | 40.347 | 16.734 | 5.837 | 5.317 | 7.320 | 1.552 | 2.222 | 19 | 1.346 |
| 3. TECNICOS Y PROFESIONALES DE APOYO | 50.600 | 25.479 | 6.821 | 5.250 | 8.039 | 1.258 | 2.139 | 2 | 1.612 |
| 4. EMPLEADOS DE TIPO ADMINISTRATIVO | 38.400 | 12.760 | 3.583 | 3.102 | 8.427 | 4.291 | 5.682 | 223 | 332 |
| 5. TRAB.SERV.REST.,PERSON.,PROTEC.Y VENDED. | 94.069 | 43.734 | 10.222 | 10.040 | 20.081 | 3.596 | 5.023 | 149 | 1.224 |
| 6. TRAB.S.CUALIF.EN AGRICULTURA Y EN PESCA | 26.515 | 18.546 | 2.208 | 1.979 | 2.496 | 359 | 281 | | 646 |
| 7. ARTESAN./TRAB.C.IND.MANUF.CONST.MINERIA | 231.245 | 135.607 | 37.688 | 25.742 | 24.518 | 2.229 | 2.409 | | 3.052 |
| 8. OPERADORES INSTAL.Y MAQUINAR.Y MONTADOR. | 94.375 | 50.910 | 10.159 | 9.459 | 13.203 | 3.336 | 6.171 | | 1.137 |
| 9. TRABAJADORES NO CUALIFICADOS | 338.722 | 143.316 | 37.094 | 34.182 | 73.354 | 20.772 | 25.932 | 146 | 3.926 |
| 0. FUERZAS ARMADAS | 4.147 | 178 | 119 | 113 | 1.108 | 820 | 1.808 | | 1 |
| TOTAL GRUPO DE OCUPACION | 922.049 | 449.187 | 114.181 | 95.532 | 159.015 | 38.298 | 51.873 | 541 | 13.422 |
| MUJERES | | | | | | | | | |
| 1. DIRECCION EMPRESAS Y ADMONES. PUBLICAS | 2.099 | 1.042 | 257 | 198 | 328 | 45 | 149 | 2 | 78 |
| 2. TECS.,PROFES.CIENTIFICOS E INTELLECTUALES | 59.347 | 24.047 | 9.316 | 8.612 | 10.336 | 2.305 | 3.998 | 18 | 715 |
| 3. TECNICOS Y PROFESIONALES DE APOYO | 61.761 | 31.049 | 7.367 | 6.482 | 11.070 | 1.793 | 2.950 | 2 | 1.048 |
| 4. EMPLEADOS DE TIPO ADMINISTRATIVO | 106.484 | 40.565 | 9.359 | 9.297 | 22.819 | 9.411 | 13.877 | 127 | 1.029 |
| 5. TRAB.SERV.REST.,PERSON.,PROTEC.Y VENDED. | 212.585 | 102.114 | 21.381 | 20.298 | 44.621 | 8.722 | 12.588 | 281 | 2.580 |
| 6. TRAB.S.CUALIF.EN AGRICULTURA Y EN PESCA | 18.522 | 11.085 | 2.142 | 1.633 | 2.670 | 483 | 247 | | 262 |
| 7. ARTESAN./TRAB.C.IND.MANUF.CONST.MINERIA | 17.040 | 7.212 | 2.336 | 1.513 | 4.153 | 794 | 918 | | 114 |
| 8. OPERADORES INSTAL.Y MAQUINAR.Y MONTADOR. | 20.152 | 7.265 | 2.512 | 1.937 | 4.172 | 1.099 | 3.058 | | 109 |
| 9. TRABAJADORES NO CUALIFICADOS | 251.432 | 73.329 | 26.909 | 29.026 | 75.944 | 19.338 | 24.985 | 41 | 1.860 |
| 0. FUERZAS ARMADAS | 3.264 | 79 | 78 | 87 | 1.068 | 459 | 1.493 | | |
| TOTAL GRUPO DE OCUPACION | 752.686 | 297.787 | 81.657 | 79.083 | 177.181 | 44.449 | 64.263 | 471 | 7.795 |

11.1M TOTAL CONTRATOS DE TRABAJO INICIALES Y CONTRATOS CONVERTIDOS EN INDEFINIDOS SEGÚN DURACIÓN DEL CONTRATO POR SEXO Y SECCIÓN DE ACTIVIDAD ECONÓMICA. MES

SEPTIEMBRE 2006

| | TOTAL | ≤ 7 DIAS | > 7 Y ≤ 15 DIAS | > 15 DIAS ≤ 1 MES | > 1 Y ≤ 3 MESES | > 3 Y ≤ 6 MESES | > 6 Y ≤ 12 MESES | > 12 Y ≤ 18 MESES | INDETERMINADOS | INDEFINIDOS | DURACIÓN MEDIA EN DIAS |
|--------------------------|------------------|----------------|-----------------|-------------------|-----------------|-----------------|------------------|-------------------|----------------|----------------|------------------------|
| AMBOS SEXOS | | | | | | | | | | | |
| A AGRICULT.,GANADERIA,CA | 141.545 | 13.174 | 10.898 | 37.774 | 4.411 | 2.486 | 1.396 | 63 | 68.067 | 3.276 | 32,50 |
| B PESCA, ACUICULTURA | 1.814 | 28 | 19 | 27 | 197 | 148 | 16 | 9 | 737 | 633 | 108,15 |
| C INDUSTRIAS EXTRACTIVAS | 1.693 | 13 | 6 | 39 | 334 | 263 | 62 | 16 | 591 | 369 | 145,47 |
| D INDUSTRIA MANUFACTUREF | 128.507 | 4.695 | 2.008 | 5.596 | 23.815 | 25.147 | 4.926 | 2.119 | 36.448 | 23.753 | 153,31 |
| E PROD. DISTR. ENERGIA E | 1.942 | 54 | 125 | 174 | 245 | 234 | 73 | 58 | 556 | 423 | 163,24 |
| F CONSTRUCCION | 283.329 | 2.000 | 4.020 | 4.834 | 19.240 | 15.449 | 3.581 | 1.195 | 211.271 | 21.739 | 131,04 |
| G COMERCIO. REPARACION V | 168.505 | 4.058 | 3.215 | 8.862 | 38.825 | 36.309 | 4.702 | 688 | 27.275 | 44.571 | 118,80 |
| H HOSTELERIA | 142.041 | 26.836 | 4.251 | 10.757 | 33.345 | 18.885 | 4.337 | 217 | 18.473 | 24.940 | 75,52 |
| I TRANSPORTE, ALMACENAMI | 67.696 | 9.034 | 2.904 | 4.970 | 11.552 | 8.454 | 2.028 | 351 | 17.006 | 11.397 | 89,25 |
| J INTERMEDIACION FINANCI | 8.163 | 318 | 299 | 535 | 1.125 | 1.517 | 279 | 111 | 1.291 | 2.688 | 143,11 |
| K ACTIVIDADES INMOBILIAF | 460.206 | 114.987 | 23.740 | 34.198 | 38.344 | 22.381 | 5.165 | 738 | 185.683 | 34.970 | 40,09 |
| L ADMON.PUBLICA, DEFENSA | 40.731 | 2.113 | 5.344 | 3.622 | 5.339 | 5.616 | 4.874 | 394 | 12.508 | 921 | 120,19 |
| M EDUCACION | 68.494 | 1.924 | 1.363 | 1.748 | 3.162 | 4.374 | 13.971 | 2.116 | 27.161 | 12.675 | 280,72 |
| N ACTIV. SANITARIAS/VETE | 65.745 | 13.326 | 4.904 | 7.338 | 7.191 | 6.261 | 2.336 | 276 | 16.853 | 7.260 | 66,32 |
| O OTRAS ACTIV. SOCIALES. | 92.018 | 21.994 | 3.027 | 5.711 | 10.341 | 8.186 | 3.826 | 309 | 27.930 | 10.694 | 69,13 |
| P HOGARES QUE EMPLEAN PE | 2.272 | 76 | 157 | 478 | 230 | 231 | 180 | 23 | 523 | 374 | 104,44 |
| Q ORGANISMOS EXTRATERRIT | 34 | | | 5 | 1 | 4 | 5 | 3 | 11 | 5 | 312,33 |
| TOTAL | 1.674.735 | 214.630 | 66.280 | 126.668 | 197.697 | 155.945 | 51.757 | 8.686 | 652.384 | 200.688 | 85,47 |
| HOMBRES | | | | | | | | | | | |
| A AGRICULT.,GANADERIA,CA | 86.178 | 6.927 | 5.519 | 22.568 | 2.818 | 1.747 | 881 | 44 | 43.314 | 2.360 | 35,42 |
| B PESCA, ACUICULTURA | 1.672 | 10 | 15 | 18 | 175 | 135 | 12 | 9 | 680 | 618 | 114,42 |
| C INDUSTRIAS EXTRACTIVAS | 1.463 | 8 | 4 | 34 | 285 | 227 | 53 | 13 | 539 | 300 | 144,48 |
| D INDUSTRIA MANUFACTUREF | 82.622 | 2.988 | 1.032 | 3.119 | 15.236 | 16.596 | 3.407 | 1.839 | 22.478 | 15.927 | 173,76 |
| E PROD. DISTR. ENERGIA E | 1.360 | 42 | 71 | 125 | 161 | 165 | 42 | 46 | 393 | 315 | 172,75 |
| F CONSTRUCCION | 266.178 | 1.538 | 1.505 | 4.140 | 16.886 | 13.140 | 2.855 | 1.138 | 205.884 | 19.092 | 138,28 |
| G COMERCIO. REPARACION V | 73.137 | 1.484 | 863 | 2.819 | 16.760 | 15.890 | 2.352 | 473 | 11.931 | 20.565 | 132,20 |
| H HOSTELERIA | 54.555 | 12.017 | 1.496 | 3.729 | 12.922 | 7.833 | 1.534 | 108 | 4.525 | 10.391 | 75,30 |
| I TRANSPORTE, ALMACENAMI | 47.291 | 6.332 | 1.356 | 2.740 | 8.917 | 6.439 | 1.314 | 300 | 11.396 | 8.497 | 96,88 |
| J INTERMEDIACION FINANCI | 3.071 | 91 | 88 | 159 | 332 | 557 | 101 | 79 | 483 | 1.181 | 199,14 |
| K ACTIVIDADES INMOBILIAF | 214.829 | 52.659 | 10.096 | 14.109 | 17.872 | 9.930 | 1.938 | 366 | 91.909 | 15.950 | 39,62 |
| L ADMON.PUBLICA, DEFENSA | 14.678 | 793 | 1.848 | 1.681 | 2.053 | 2.091 | 1.525 | 158 | 4.192 | 337 | 114,98 |
| M EDUCACION | 18.252 | 608 | 398 | 462 | 910 | 1.169 | 3.292 | 824 | 7.261 | 3.328 | 303,04 |
| N ACTIV. SANITARIAS/VETE | 11.609 | 2.740 | 813 | 1.195 | 1.212 | 1.230 | 415 | 68 | 2.507 | 1.429 | 68,78 |
| O OTRAS ACTIV. SOCIALES. | 44.019 | 13.972 | 1.534 | 2.845 | 4.231 | 2.645 | 1.471 | 187 | 13.311 | 3.823 | 54,12 |
| P HOGARES QUE EMPLEAN PE | 1.125 | 53 | 104 | 323 | 116 | 82 | 27 | 7 | 241 | 172 | 63,59 |
| Q ORGANISMOS EXTRATERRIT | 10 | | | 1 | 1 | 2 | | 2 | 3 | 1 | 380,00 |
| TOTAL | 922.049 | 102.262 | 26.742 | 60.067 | 100.887 | 79.878 | 21.219 | 5.661 | 421.047 | 104.286 | 91,02 |
| MUJERES | | | | | | | | | | | |
| A AGRICULT.,GANADERIA,CA | 55.367 | 6.247 | 5.379 | 15.206 | 1.593 | 739 | 515 | 19 | 24.753 | 916 | 28,52 |
| B PESCA, ACUICULTURA | 142 | 18 | 4 | 9 | 22 | 13 | 4 | 0 | 57 | 15 | 74,63 |
| C INDUSTRIAS EXTRACTIVAS | 230 | 5 | 2 | 5 | 49 | 36 | 9 | 3 | 52 | 69 | 151,19 |
| D INDUSTRIA MANUFACTUREF | 45.885 | 1.707 | 976 | 2.477 | 8.579 | 8.551 | 1.519 | 280 | 13.970 | 7.826 | 115,76 |
| E PROD. DISTR. ENERGIA E | 582 | 12 | 54 | 49 | 84 | 69 | 31 | 12 | 163 | 108 | 143,30 |
| F CONSTRUCCION | 17.151 | 462 | 2.515 | 694 | 2.354 | 2.309 | 726 | 57 | 5.387 | 2.647 | 98,32 |
| G COMERCIO. REPARACION V | 95.368 | 2.574 | 2.352 | 6.043 | 22.065 | 20.419 | 2.350 | 215 | 15.344 | 24.006 | 109,08 |
| H HOSTELERIA | 87.486 | 14.819 | 2.755 | 7.028 | 20.423 | 11.052 | 2.803 | 109 | 13.948 | 14.549 | 75,66 |
| I TRANSPORTE, ALMACENAMI | 20.405 | 2.702 | 1.548 | 2.230 | 2.635 | 2.015 | 714 | 51 | 5.610 | 2.900 | 71,65 |
| J INTERMEDIACION FINANCI | 5.092 | 227 | 211 | 376 | 793 | 960 | 178 | 32 | 808 | 1.507 | 114,72 |
| K ACTIVIDADES INMOBILIAF | 245.377 | 62.328 | 13.644 | 20.089 | 20.472 | 12.451 | 3.227 | 372 | 93.774 | 19.020 | 40,46 |
| L ADMON.PUBLICA, DEFENSA | 26.053 | 1.320 | 3.496 | 1.941 | 3.286 | 3.525 | 3.349 | 236 | 8.316 | 584 | 123,27 |
| M EDUCACION | 50.242 | 1.316 | 965 | 1.286 | 2.252 | 3.205 | 10.679 | 1.292 | 19.900 | 9.347 | 272,58 |
| N ACTIV. SANITARIAS/VETE | 54.136 | 10.586 | 4.091 | 6.143 | 5.979 | 5.031 | 1.921 | 208 | 14.346 | 5.831 | 65,76 |
| O OTRAS ACTIV. SOCIALES. | 47.999 | 8.022 | 1.493 | 2.866 | 6.110 | 5.541 | 2.355 | 122 | 14.619 | 6.871 | 84,36 |
| P HOGARES QUE EMPLEAN PE | 1.147 | 23 | 53 | 155 | 114 | 149 | 153 | 16 | 282 | 202 | 148,31 |
| Q ORGANISMOS EXTRATERRIT | 24 | | | 4 | | 2 | 5 | 1 | 8 | 4 | 278,50 |
| TOTAL | 752.686 | 112.368 | 39.538 | 66.601 | 96.810 | 76.067 | 30.538 | 3.025 | 231.337 | 96.402 | 80,28 |

11.2M TOTAL CONTRATOS DE TRABAJO INICIALES Y CONTRATOS CONVERTIDOS EN INDEFINIDOS SEGÚN NÚMERO DE TRABAJADORES DE LA EMPRESA CONTRATANTE POR SEXO Y SECCIÓN DE ACTIVIDAD ECONÓMICA. MES

SEPTIEMBRE 2006

| | TOTAL | 1 A 25 | 26 A 50 | 51 A 100 | 101 A 500 | 501 A 1.000 | 1.001 A 10.000 | > 10.000 | SIN DATOS |
|--------------------------------|------------------|----------------|----------------|----------------|----------------|---------------|----------------|--------------|---------------|
| AMBOS SEXOS | | | | | | | | | |
| A AGRICULT.,GANADERIA,CAZA Y S | 141.545 | 95.331 | 12.667 | 9.357 | 15.903 | 4.115 | | | 4.172 |
| B PESCA, ACUICULTURA | 1.814 | 1.638 | 56 | 15 | 42 | | | | 63 |
| C INDUSTRIAS EXTRACTIVAS | 1.693 | 852 | 306 | 285 | 211 | 21 | 12 | | 6 |
| D INDUSTRIA MANUFACTURERA | 128.507 | 59.350 | 20.226 | 14.690 | 24.365 | 5.754 | 3.150 | 180 | 792 |
| E PROD. DISTR. ENERGIA ELECTRI | 1.942 | 531 | 270 | 295 | 609 | 108 | 54 | | 75 |
| F CONSTRUCCION | 283.329 | 173.440 | 45.652 | 31.644 | 25.638 | 1.860 | 993 | | 4.102 |
| G COMERCIO. REPARACION VEHICUL | 168.505 | 95.414 | 18.712 | 12.237 | 24.571 | 5.434 | 9.583 | 367 | 2.187 |
| H HOSTELERIA | 142.041 | 79.662 | 16.626 | 14.107 | 22.863 | 3.316 | 3.437 | | 2.030 |
| I TRANSPORTE, ALMACENAMIENTO Y | 67.696 | 35.828 | 7.415 | 5.357 | 10.091 | 5.280 | 2.158 | 442 | 1.125 |
| J INTERMEDIACION FINANCIERA | 8.163 | 2.252 | 587 | 746 | 1.851 | 853 | 1.804 | | 70 |
| K ACTIVIDADES INMOBILIARIAS | 460.206 | 91.317 | 35.995 | 50.027 | 156.292 | 45.679 | 78.782 | | 2.114 |
| L ADMON.PUBLICA, DEFENSA Y SEG | 40.731 | 9.104 | 5.145 | 7.002 | 13.485 | 1.916 | 3.893 | | 186 |
| M EDUCACION | 68.494 | 35.360 | 12.537 | 10.838 | 6.874 | 957 | 1.305 | | 623 |
| N ACTIV. SANITARIAS/VETERINAR | 65.745 | 17.118 | 7.483 | 7.753 | 19.929 | 4.809 | 8.389 | 23 | 241 |
| O OTRAS ACTIV. SOCIALES. SERVI | 92.018 | 47.767 | 12.073 | 10.200 | 13.434 | 2.645 | 2.576 | | 3.323 |
| P HOGARES QUE EMPLEAN PERSONAL | 2.272 | 1.983 | 82 | 62 | 37 | | | | 108 |
| Q ORGANISMOS EXTRATERRITORIALE | 34 | 27 | 6 | | 1 | | | | |
| TOTAL | 1.674.735 | 746.974 | 195.838 | 174.615 | 336.196 | 82.747 | 116.136 | 1.012 | 21.217 |
| HOMBRES | | | | | | | | | |
| A AGRICULT.,GANADERIA,CAZA Y S | 86.178 | 59.414 | 7.288 | 5.047 | 9.226 | 2.481 | | | 2.722 |
| B PESCA, ACUICULTURA | 1.672 | 1.556 | 38 | 8 | 19 | | | | 51 |
| C INDUSTRIAS EXTRACTIVAS | 1.463 | 775 | 279 | 233 | 151 | 16 | 3 | | 6 |
| D INDUSTRIA MANUFACTURERA | 82.622 | 39.656 | 13.096 | 9.029 | 14.688 | 3.338 | 2.103 | 142 | 570 |
| E PROD. DISTR. ENERGIA ELECTRI | 1.360 | 411 | 161 | 219 | 418 | 82 | 30 | | 39 |
| F CONSTRUCCION | 266.178 | 163.531 | 42.810 | 29.921 | 23.559 | 1.550 | 883 | | 3.924 |
| G COMERCIO. REPARACION VEHICUL | 73.137 | 44.981 | 9.377 | 5.254 | 8.101 | 1.532 | 2.899 | 134 | 859 |
| H HOSTELERIA | 54.555 | 31.406 | 6.659 | 5.676 | 7.820 | 1.047 | 1.128 | | 819 |
| I TRANSPORTE, ALMACENAMIENTO Y | 47.291 | 28.631 | 5.369 | 3.705 | 4.957 | 2.383 | 1.054 | 259 | 933 |
| J INTERMEDIACION FINANCIERA | 3.071 | 744 | 217 | 296 | 745 | 363 | 688 | | 18 |
| K ACTIVIDADES INMOBILIARIAS | 214.829 | 41.858 | 16.335 | 24.104 | 71.407 | 21.968 | 38.149 | | 1.008 |
| L ADMON.PUBLICA, DEFENSA Y SEG | 14.678 | 3.575 | 1.853 | 2.544 | 4.986 | 634 | 972 | | 114 |
| M EDUCACION | 18.252 | 8.505 | 3.551 | 3.016 | 2.218 | 381 | 477 | | 104 |
| N ACTIV. SANITARIAS/VETERINAR | 11.609 | 2.300 | 1.155 | 1.320 | 4.017 | 901 | 1.867 | 6 | 43 |
| O OTRAS ACTIV. SOCIALES. SERVI | 44.019 | 20.832 | 5.947 | 5.136 | 6.680 | 1.622 | 1.620 | | 2.182 |
| P HOGARES QUE EMPLEAN PERSONAL | 1.125 | 1.007 | 42 | 24 | 22 | | | | 30 |
| Q ORGANISMOS EXTRATERRITORIALE | 10 | 5 | 4 | | 1 | | | | |
| TOTAL | 922.049 | 449.187 | 114.181 | 95.532 | 159.015 | 38.298 | 51.873 | 541 | 13.422 |
| MUJERES | | | | | | | | | |
| A AGRICULT.,GANADERIA,CAZA Y S | 55.367 | 35.917 | 5.379 | 4.310 | 6.677 | 1.634 | | | 1.450 |
| B PESCA, ACUICULTURA | 142 | 82 | 18 | 7 | 23 | | | | 12 |
| C INDUSTRIAS EXTRACTIVAS | 230 | 77 | 27 | 52 | 60 | 5 | 9 | | |
| D INDUSTRIA MANUFACTURERA | 45.885 | 19.694 | 7.130 | 5.661 | 9.677 | 2.416 | 1.047 | 38 | 222 |
| E PROD. DISTR. ENERGIA ELECTRI | 582 | 120 | 109 | 76 | 191 | 26 | 24 | | 36 |
| F CONSTRUCCION | 17.151 | 9.909 | 2.842 | 1.723 | 2.079 | 310 | 110 | | 178 |
| G COMERCIO. REPARACION VEHICUL | 95.368 | 50.433 | 9.335 | 6.983 | 16.470 | 3.902 | 6.684 | 233 | 1.328 |
| H HOSTELERIA | 87.486 | 48.256 | 9.967 | 8.431 | 15.043 | 2.269 | 2.309 | | 1.211 |
| I TRANSPORTE, ALMACENAMIENTO Y | 20.405 | 7.197 | 2.046 | 1.652 | 5.134 | 2.897 | 1.104 | 183 | 192 |
| J INTERMEDIACION FINANCIERA | 5.092 | 1.508 | 370 | 450 | 1.106 | 490 | 1.116 | | 52 |
| K ACTIVIDADES INMOBILIARIAS | 245.377 | 49.459 | 19.660 | 25.923 | 84.885 | 23.711 | 40.633 | | 1.106 |
| L ADMON.PUBLICA, DEFENSA Y SEG | 26.053 | 5.529 | 3.292 | 4.458 | 8.499 | 1.282 | 2.921 | | 72 |
| M EDUCACION | 50.242 | 26.855 | 8.986 | 7.822 | 4.656 | 576 | 828 | | 519 |
| N ACTIV. SANITARIAS/VETERINAR | 54.136 | 14.818 | 6.328 | 6.433 | 15.912 | 3.908 | 6.522 | 17 | 198 |
| O OTRAS ACTIV. SOCIALES. SERVI | 47.999 | 26.935 | 6.126 | 5.064 | 6.754 | 1.023 | 956 | | 1.141 |
| P HOGARES QUE EMPLEAN PERSONAL | 1.147 | 976 | 40 | 38 | 15 | | | | 78 |
| Q ORGANISMOS EXTRATERRITORIALE | 24 | 22 | 2 | | | | | | |
| TOTAL | 752.686 | 297.787 | 81.657 | 79.083 | 177.181 | 44.449 | 64.263 | 471 | 7.795 |

12.1M TOTAL CONTRATOS DE TRABAJO INICIALES Y CONTRATOS CONVERTIDOS EN INDEFINIDOS SEGÚN NÚMERO DE TRABAJADORES DE LA EMPRESA CONTRATANTE POR SEXO Y DURACIÓN DEL CONTRATO. MES

SEPTIEMBRE 2006

| | TOTAL | 1 A 25 | 26 A 50 | 51 A 100 | 101 A 500 | 501 A 1.000 | 1.001 A 10.000 | > 10.000 | SIN DATOS |
|---------------------------|------------------|----------------|----------------|----------------|----------------|---------------|----------------|--------------|---------------|
| AMBOS SEXOS | | | | | | | | | |
| MENOR O IGUAL A 7 DIAS | 214.630 | 57.125 | 18.855 | 23.478 | 68.766 | 15.519 | 27.545 | 1 | 3.341 |
| DE MAS DE 7 A 15 DIAS | 66.280 | 22.579 | 5.872 | 6.110 | 17.888 | 4.822 | 8.495 | 11 | 503 |
| DE MAS DE 15 DIAS A 1 MES | 126.668 | 53.081 | 11.898 | 11.286 | 27.574 | 9.592 | 12.458 | 27 | 752 |
| DE MAS DE 1 A 3 MESES | 197.697 | 101.759 | 23.140 | 17.588 | 32.680 | 8.547 | 11.740 | 66 | 2.177 |
| DE MAS DE 3 A 6 MESES | 155.945 | 83.825 | 18.587 | 13.848 | 24.870 | 5.644 | 6.495 | 209 | 2.467 |
| DE MAS DE 6 A 12 MESES | 51.757 | 25.598 | 7.398 | 6.460 | 7.924 | 1.756 | 1.879 | 116 | 626 |
| DE MAS DE 12 A 18 MESES | 1.343 | 480 | 266 | 162 | 264 | 70 | 58 | 21 | 22 |
| DE MAS DE 18 A 24 MESES | 1.416 | 446 | 202 | 219 | 300 | 136 | 100 | 6 | 7 |
| DE MAS DE 24 MESES | 5.927 | 1.376 | 1.025 | 1.006 | 1.259 | 425 | 719 | 49 | 68 |
| INDETERMINADA | 652.384 | 289.199 | 83.626 | 76.054 | 127.306 | 30.022 | 37.883 | 85 | 8.209 |
| INDEFINIDA | 200.688 | 111.506 | 24.969 | 18.404 | 27.365 | 6.214 | 8.764 | 421 | 3.045 |
| TOTAL | 1.674.735 | 746.974 | 195.838 | 174.615 | 336.196 | 82.747 | 116.136 | 1.012 | 21.217 |

HOMBRES

| | | | | | | | | | |
|---------------------------|----------------|----------------|----------------|---------------|----------------|---------------|---------------|------------|---------------|
| MENOR O IGUAL A 7 DIAS | 102.262 | 28.708 | 8.711 | 11.556 | 30.141 | 7.485 | 13.143 | 1 | 2.517 |
| DE MAS DE 7 A 15 DIAS | 26.742 | 9.829 | 2.175 | 2.084 | 6.749 | 2.052 | 3.552 | | 301 |
| DE MAS DE 15 DIAS A 1 MES | 60.067 | 29.257 | 5.559 | 4.750 | 10.662 | 4.012 | 5.418 | 5 | 404 |
| DE MAS DE 1 A 3 MESES | 100.887 | 54.359 | 12.579 | 9.071 | 14.798 | 3.866 | 5.161 | 39 | 1.014 |
| DE MAS DE 3 A 6 MESES | 79.878 | 44.453 | 10.241 | 6.998 | 11.596 | 2.405 | 2.809 | 121 | 1.255 |
| DE MAS DE 6 A 12 MESES | 21.219 | 10.896 | 3.089 | 2.269 | 3.049 | 836 | 788 | 44 | 248 |
| DE MAS DE 12 A 18 MESES | 693 | 253 | 130 | 89 | 133 | 30 | 32 | 14 | 12 |
| DE MAS DE 18 A 24 MESES | 901 | 291 | 141 | 167 | 164 | 80 | 50 | 3 | 5 |
| DE MAS DE 24 MESES | 4.067 | 1.037 | 632 | 548 | 896 | 326 | 544 | 30 | 54 |
| INDETERMINADA | 421.047 | 210.269 | 57.388 | 48.534 | 67.790 | 14.619 | 16.312 | 24 | 6.111 |
| INDEFINIDA | 104.286 | 59.835 | 13.536 | 9.466 | 13.037 | 2.587 | 4.064 | 260 | 1.501 |
| TOTAL | 922.049 | 449.187 | 114.181 | 95.532 | 159.015 | 38.298 | 51.873 | 541 | 13.422 |

MUJERES

| | | | | | | | | | |
|---------------------------|----------------|----------------|---------------|---------------|----------------|---------------|---------------|------------|--------------|
| MENOR O IGUAL A 7 DIAS | 112.368 | 28.417 | 10.144 | 11.922 | 38.625 | 8.034 | 14.402 | | 824 |
| DE MAS DE 7 A 15 DIAS | 39.538 | 12.750 | 3.697 | 4.026 | 11.139 | 2.770 | 4.943 | 11 | 202 |
| DE MAS DE 15 DIAS A 1 MES | 66.601 | 23.824 | 6.339 | 6.536 | 16.912 | 5.580 | 7.040 | 22 | 348 |
| DE MAS DE 1 A 3 MESES | 96.810 | 47.400 | 10.561 | 8.517 | 17.882 | 4.681 | 6.579 | 27 | 1.163 |
| DE MAS DE 3 A 6 MESES | 76.067 | 39.372 | 8.346 | 6.850 | 13.274 | 3.239 | 3.686 | 88 | 1.212 |
| DE MAS DE 6 A 12 MESES | 30.538 | 14.702 | 4.309 | 4.191 | 4.875 | 920 | 1.091 | 72 | 378 |
| DE MAS DE 12 A 18 MESES | 650 | 227 | 136 | 73 | 131 | 40 | 26 | 7 | 10 |
| DE MAS DE 18 A 24 MESES | 515 | 155 | 61 | 52 | 136 | 56 | 50 | 3 | 2 |
| DE MAS DE 24 MESES | 1.860 | 339 | 393 | 458 | 363 | 99 | 175 | 19 | 14 |
| INDETERMINADA | 231.337 | 78.930 | 26.238 | 27.520 | 59.516 | 15.403 | 21.571 | 61 | 2.098 |
| INDEFINIDA | 96.402 | 51.671 | 11.433 | 8.938 | 14.328 | 3.627 | 4.700 | 161 | 1.544 |
| TOTAL | 752.686 | 297.787 | 81.657 | 79.083 | 177.181 | 44.449 | 64.263 | 471 | 7.795 |

13.1M CONTRATOS DE TRABAJO INICIALES Y CONTRATOS CONVERTIDOS EN INDEFINIDOS SEGÚN DURACIÓN DEL CONTRATO POR TIPO DE JORNADA Y MODALIDAD. AMBOS SEXOS. MES

SEPTIEMBRE 2006

| TOTAL | ≤ 7 DIAS | >7 Y ≤ 15 DIAS | >15 DIAS Y ≤ 1 MES | >1 Y ≤ 3 MESES | >3 Y ≤ 6 MESES | >6 Y ≤ 12 MESES | >12 Y ≤ 18 MESES | >18 Y ≤ 24 MESES | > 24 MESES | INDETERMINADA | INDEFINIDA | |
|-------------------------------|------------------|----------------|--------------------|----------------|----------------|-----------------|------------------|------------------|--------------|---------------|----------------|----------------|
| JORNADA COMPLETA | | | | | | | | | | | | |
| INDEFINIDO ORDINARIO | 40.916 | | | | | | | | | | 40.916 | |
| INDEFINIDO FOMENTO EMPLEO | 24.419 | | | | | | | | | | 24.419 | |
| MINUSVALIDOS | 704 | | | | | | | | | | 704 | |
| OBRA O SERVICIO | 520.957 | 14.407 | 6.077 | 5.097 | 7.949 | 8.990 | 9.222 | 413 | 611 | 853 | 467.338 | |
| EVENTUAL CIRCUNSTANCIAS DE LA | 482.883 | 127.431 | 38.995 | 80.267 | 127.997 | 92.949 | 15.099 | 145 | | | | |
| INTERINIDAD | 84.093 | 11.358 | 7.320 | 12.339 | 6.801 | 2.308 | 699 | 112 | 59 | 53 | 43.044 | |
| TEMPORAL MINUSVALIDOS | 885 | | | | | | 812 | 67 | 2 | 4 | | |
| TEMP. DE INSERCIÓN | | | | | | | | | | | | |
| RELEVO | 1.975 | 4 | 3 | | 9 | 19 | 65 | 55 | 121 | 1.699 | | |
| JUBILACION PARCIAL | | | | | | | | | | | | |
| SUST. JUBILACION 64 AÑOS | 146 | | | | | | 140 | 5 | 1 | | | |
| PRACTICAS | 7.286 | | | | | 4.099 | 2.848 | 100 | 239 | | | |
| FORMACION | 7.344 | | | | | 6.358 | 896 | 52 | 33 | 5 | | |
| OTROS CONTRATOS | 10.078 | 2.498 | 308 | 611 | 213 | 758 | 502 | 15 | 24 | 45 | 5.104 | |
| CONVERTIDOS EN INDEFINIDOS | 75.753 | | | | | | | | | | 75.753 | |
| JORNADA PARCIAL | | | | | | | | | | | | |
| INDEFINIDO ORDINARIO | 14.696 | | | | | | | | | | 14.696 | |
| INDEFINIDO FOMENTO EMPLEO | 9.129 | | | | | | | | | | 9.129 | |
| MINUSVALIDOS | 209 | | | | | | | | | | 209 | |
| OBRA O SERVICIO | 152.577 | 11.024 | 1.818 | 2.650 | 3.264 | 4.802 | 12.186 | 200 | 133 | 83 | 116.417 | |
| EVENTUAL CIRCUNSTANCIAS DE LA | 160.653 | 43.549 | 8.173 | 18.983 | 48.786 | 34.029 | 7.068 | 65 | | | | |
| INTERINIDAD | 39.195 | 4.352 | 3.584 | 6.719 | 2.668 | 819 | 679 | 38 | 21 | 44 | 20.271 | |
| TEMPORAL MINUSVALIDOS | 236 | | | | | | 225 | 8 | 2 | 1 | | |
| TEMP. DE INSERCIÓN | | | | | | | | | | | | |
| RELEVO | 1.063 | 2 | 1 | | 7 | 12 | 24 | 28 | 60 | 929 | | |
| JUBILACION PARCIAL | 2.594 | 5 | 1 | 2 | 3 | 8 | 24 | 29 | 101 | 2.211 | 210 | |
| SUST. JUBILACION 64 AÑOS | | | | | | | | | | | | |
| PRACTICAS | 2.082 | | | | | 794 | 1.268 | 11 | 9 | | | |
| FORMACION | | | | | | | | | | | | |
| OTROS CONTRATOS | | | | | | | | | | | | |
| CONVERTIDOS EN INDEFINIDOS | 19.033 | | | | | | | | | | 19.033 | |
| FIJOS DISCONTINUOS | | | | | | | | | | | | |
| INDEFINIDO ORDINARIO | 10.345 | | | | | | | | | | 10.345 | |
| INDEFINIDO FOMENTO EMPLEO | 3.072 | | | | | | | | | | 3.072 | |
| MINUSVALIDOS | 33 | | | | | | | | | | 33 | |
| CONVERTIDOS EN INDEFINIDOS | 2.379 | | | | | | | | | | 2.379 | |
| TOTAL | 1.674.735 | 214.630 | 66.280 | 126.668 | 197.697 | 155.945 | 51.757 | 1.343 | 1.416 | 5.927 | 652.384 | 200.688 |

13.1.1M CONTRATOS DE TRABAJO INICIALES Y CONTRATOS CONVERTIDOS EN INDEFINIDOS SEGÚN DURACIÓN DEL CONTRATO POR TIPO DE JORNADA Y MODALIDAD. HOMBRES. MES

SEPTIEMBRE 2006

| | TOTAL | ≤ 7 DIAS | >7 Y ≤ 15 DIAS | >15 DIAS Y ≤ 1 MES | >1 Y ≤ 3 MESES | >3 Y ≤ 6 MESES | >6 Y ≤ 12 MESES | >12 Y ≤ 18 MESES | >18 Y ≤ 24 MESES | > 24 MESES | INDETERMINADA | INDEFINIDA |
|---|----------------|----------------|----------------|--------------------|----------------|----------------|-----------------|------------------|------------------|--------------|----------------|----------------|
| JORNADA COMPLETA | | | | | | | | | | | | |
| INDEFINIDO ORDINARIO | 26.572 | | | | | | | | | | | 26.572 |
| INDEFINIDO FOMENTO EMPLEO MINUSVALIDOS | 11.257 | | | | | | | | | | | 11.257 |
| OBRA O SERVICIO | 389.494 | 8.076 | 2.319 | 2.825 | 4.306 | 4.762 | 3.534 | 252 | 484 | 750 | 362.186 | 513 |
| EVENTUAL CIRCUNSTANCIAS DE LA INTERINIDAD | 272.149 | 64.341 | 18.812 | 46.054 | 77.715 | 56.085 | 9.052 | 90 | | | | |
| TEMPORAL MINUSVALIDOS | 27.565 | 3.269 | 2.228 | 4.348 | 2.375 | 498 | 195 | 40 | 29 | 19 | 14.564 | |
| TEMP. DE INSERCIÓN | 638 | | | | | | 586 | 49 | | 3 | | |
| RELEVO | 1.457 | 2 | 2 | | 3 | 12 | 41 | 37 | 82 | 1.278 | | |
| JUBILACION PARCIAL | | | | | | | | | | | | |
| SUST. JUBILACION 64 AÑOS | 102 | | | | | | 97 | 4 | 1 | | | |
| PRACTICAS | 3.490 | | | | | 2.156 | 1.150 | 59 | 125 | | | |
| FORMACION | 4.974 | | | | | 4.316 | 600 | 33 | 21 | 4 | | |
| OTROS CONTRATOS | 5.162 | 1.611 | 108 | 242 | 83 | 367 | 219 | 7 | 13 | 32 | 2.480 | |
| CONVERTIDOS EN INDEFINIDOS | 47.220 | | | | | | | | | | | 47.220 |
| JORNADA PARCIAL | | | | | | | | | | | | |
| INDEFINIDO ORDINARIO | 6.101 | | | | | | | | | | | 6.101 |
| INDEFINIDO FOMENTO EMPLEO MINUSVALIDOS | 1.871 | | | | | | | | | | | 1.871 |
| OBRA O SERVICIO | 50.214 | 4.190 | 523 | 703 | 1.032 | 1.345 | 3.089 | 62 | 44 | 29 | 39.197 | 76 |
| EVENTUAL CIRCUNSTANCIAS DE LA INTERINIDAD | 54.834 | 20.203 | 2.339 | 5.188 | 15.040 | 10.013 | 2.031 | 20 | | | | |
| TEMPORAL MINUSVALIDOS | 4.740 | 566 | 411 | 705 | 326 | 96 | 136 | 6 | 3 | 5 | 2.486 | |
| TEMP. DE INSERCIÓN | 96 | | | | | | 91 | 3 | 1 | 1 | | |
| RELEVO | 407 | | | | 5 | 8 | 7 | 11 | 23 | 353 | | |
| JUBILACION PARCIAL | 1.842 | 4 | | 2 | 2 | 5 | 17 | 16 | 69 | 1.593 | 134 | |
| SUST. JUBILACION 64 AÑOS | | | | | | | | | | | | |
| PRACTICAS | 599 | | | | | 215 | 374 | 4 | 6 | | | |
| FORMACION | | | | | | | | | | | | |
| OTROS CONTRATOS | | | | | | | | | | | | |
| CONVERTIDOS EN INDEFINIDOS | 5.476 | | | | | | | | | | | 5.476 |
| FIJOS DISCONTINUOS | | | | | | | | | | | | |
| INDEFINIDO ORDINARIO | 3.547 | | | | | | | | | | | 3.547 |
| INDEFINIDO FOMENTO EMPLEO | 535 | | | | | | | | | | | 535 |
| MINUSVALIDOS | 12 | | | | | | | | | | | 12 |
| CONVERTIDOS EN INDEFINIDOS | 1.106 | | | | | | | | | | | 1.106 |
| TOTAL | 922.049 | 102.262 | 26.742 | 60.067 | 100.887 | 79.878 | 21.219 | 693 | 901 | 4.067 | 421.047 | 104.286 |

13.1.2M CONTRATOS DE TRABAJO INICIALES Y CONTRATOS CONVERTIDOS EN INDEFINIDOS SEGÚN DURACIÓN DEL CONTRATO POR TIPO DE JORNADA Y MODALIDAD. MUJERES. MES

SEPTIEMBRE 2006

| TOTAL | ≤ 7 DIAS | >7 Y ≤ 15 DIAS | >15 DIAS Y ≤ 1 MES | >1 Y ≤ 3 MESES | >3 Y ≤ 6 MESES | >6 Y ≤ 12 MESES | >12 Y ≤ 18 MESES | >18 Y ≤ 24 MESES | > 24 MESES | INDETERMINADA | INDEFINIDA | |
|----------------------------|----------------|----------------|--------------------|----------------|----------------|-----------------|------------------|------------------|------------|---------------|----------------|---------------|
| JORNADA COMPLETA | | | | | | | | | | | | |
| INDEFINIDO ORDINARIO | 14.344 | | | | | | | | | | 14.344 | |
| INDEFINIDO FOMENTO EMPLEO | 13.162 | | | | | | | | | | 13.162 | |
| MINUSVALIDOS | 191 | | | | | | | | | | 191 | |
| OBRA O SERVICIO | 131.463 | 6.331 | 3.758 | 2.272 | 3.643 | 4.228 | 5.688 | 161 | 127 | 103 | 105.152 | |
| EVENTUAL CIRCUNSTANCIAS DE | 210.734 | 63.090 | 20.183 | 34.213 | 50.282 | 36.864 | 6.047 | 55 | | | | |
| INTERINIDAD | 56.528 | 8.089 | 5.092 | 7.991 | 4.426 | 1.810 | 504 | 72 | 30 | 34 | 28.480 | |
| TEMPORAL MINUSVALIDOS | 247 | | | | | | 226 | 18 | 2 | 1 | | |
| TEMP. DE INSERCIÓN | | | | | | | | | | | | |
| RELEVO | 518 | 2 | 1 | | 6 | 7 | 24 | 18 | 39 | 421 | | |
| JUBILACION PARCIAL | | | | | | | | | | | | |
| SUST. JUBILACION 64 AÑOS | 44 | | | | | | 43 | 1 | | | | |
| PRACTICAS | 3.796 | | | | | 1.943 | 1.698 | 41 | 114 | | | |
| FORMACION | 2.370 | | | | | 2.042 | 296 | 19 | 12 | 1 | | |
| OTROS CONTRATOS | 4.916 | 887 | 200 | 369 | 130 | 391 | 283 | 8 | 11 | 13 | 2.624 | |
| CONVERTIDOS EN INDEFINIDOS | 28.533 | | | | | | | | | | 28.533 | |
| JORNADA PARCIAL | | | | | | | | | | | | |
| INDEFINIDO ORDINARIO | 8.595 | | | | | | | | | | 8.595 | |
| INDEFINIDO FOMENTO EMPLEO | 7.258 | | | | | | | | | | 7.258 | |
| MINUSVALIDOS | 133 | | | | | | | | | | 133 | |
| OBRA O SERVICIO | 102.363 | 6.834 | 1.295 | 1.947 | 2.232 | 3.457 | 9.097 | 138 | 89 | 54 | 77.220 | |
| EVENTUAL CIRCUNSTANCIAS DE | 105.819 | 23.346 | 5.834 | 13.795 | 33.746 | 24.016 | 5.037 | 45 | | | | |
| INTERINIDAD | 34.455 | 3.786 | 3.173 | 6.014 | 2.342 | 723 | 543 | 32 | 18 | 39 | 17.785 | |
| TEMPORAL MINUSVALIDOS | 140 | | | | | | 134 | 5 | 1 | | | |
| TEMP. DE INSERCIÓN | | | | | | | | | | | | |
| RELEVO | 656 | 2 | 1 | | 2 | 4 | 17 | 17 | 37 | 576 | | |
| JUBILACION PARCIAL | 752 | 1 | 1 | | 1 | 3 | 7 | 13 | 32 | 618 | 76 | |
| SUST. JUBILACION 64 AÑOS | | | | | | | | | | | | |
| PRACTICAS | 1.483 | | | | | 579 | 894 | 7 | 3 | | | |
| FORMACION | | | | | | | | | | | | |
| OTROS CONTRATOS | | | | | | | | | | | | |
| CONVERTIDOS EN INDEFINIDOS | 13.557 | | | | | | | | | | 13.557 | |
| FIJOS DISCONTINUOS | | | | | | | | | | | | |
| INDEFINIDO ORDINARIO | 6.798 | | | | | | | | | | 6.798 | |
| INDEFINIDO FOMENTO EMPLEO | 2.537 | | | | | | | | | | 2.537 | |
| MINUSVALIDOS | 21 | | | | | | | | | | 21 | |
| CONVERTIDOS EN INDEFINIDOS | 1.273 | | | | | | | | | | 1.273 | |
| TOTAL | 752.686 | 112.368 | 39.538 | 66.601 | 96.810 | 76.067 | 30.538 | 650 | 515 | 1.860 | 231.337 | 96.402 |

13.2M TOTAL CONTRATOS DE TRABAJO INICIALES Y CONTRATOS CONVERTIDOS EN INDEFINIDOS SEGÚN NIVEL DE ESTUDIOS TERMINADOS POR TIPO DE JORNADA Y MODALIDAD. MES

SEPTIEMBRE 2006

| | TOTAL | ANALFA- BETOS | ESTUDIOS PRIMARIOS | ESTUDIOS SECUNDARIOS | | ESTUDIOS POSTSECUNDARIOS | | | |
|---------------------------------|------------------|------------------|-----------------------|----------------------|----------------------|---------------------------|-----------------|------------------------------|-------|
| | | | | PROGRAMAS F.P. | EDUCACIÓN GENERAL | TECN. PROF. SUPERIORES | PRIMER CICLO | SEGUNDO Y TERCER CICLO | OTROS |
| JORNADA COMPLETA | | | | | | | | | |
| INDEFINIDO ORDINARIO | 40.916 | 2.761 | 1.926 | 2.128 | 22.270 | 2.158 | 3.259 | 6.414 | |
| INDEFINIDO FOMENTO EMPLEO | 24.419 | 1.641 | 906 | 1.622 | 14.850 | 1.328 | 1.402 | 2.670 | |
| MINUSVALIDOS | 704 | 45 | 31 | 61 | 473 | 31 | 31 | 32 | |
| OBRA O SERVICIO | 520.957 | 80.511 | 71.932 | 18.381 | 310.783 | 12.562 | 12.083 | 14.705 | |
| EVENTUAL CIRCUNSTANCIAS DE LA P | 482.883 | 38.406 | 48.336 | 28.580 | 322.745 | 17.818 | 12.994 | 14.004 | |
| INTERINIDAD | 84.093 | 4.185 | 3.725 | 9.587 | 45.457 | 6.642 | 8.235 | 6.262 | |
| TEMPORAL MINUSVALIDOS | 885 | 45 | 49 | 60 | 649 | 44 | 13 | 25 | |
| TEMP. DE INSERCIÓN | | | | | | | | | |
| RELEVO | 1.975 | 48 | 54 | 177 | 1.033 | 249 | 206 | 208 | |
| JUBILACION PARCIAL | | | | | | | | | |
| SUST. JUBILACION 64 AÑOS | 146 | 5 | 4 | 16 | 82 | 12 | 17 | 10 | |
| PRACTICAS | 7.286 | | | 1.147 | | 1.493 | 1.803 | 2.843 | |
| FORMACION | 7.344 | 421 | 683 | 132 | 6.032 | 47 | 13 | 16 | |
| OTROS CONTRATOS | 10.078 | 365 | 897 | 661 | 5.716 | 643 | 982 | 814 | |
| CONVERTIDOS EN INDEFINIDOS | 75.753 | 4.999 | 4.125 | 5.074 | 48.198 | 4.548 | 3.878 | 4.931 | |
| JORNADA PARCIAL | | | | | | | | | |
| INDEFINIDO ORDINARIO | 14.696 | 1.331 | 1.363 | 642 | 8.412 | 497 | 881 | 1.570 | |
| INDEFINIDO FOMENTO EMPLEO | 9.129 | 893 | 428 | 598 | 5.883 | 375 | 402 | 550 | |
| MINUSVALIDOS | 209 | 15 | 11 | 21 | 138 | 5 | 7 | 12 | |
| OBRA O SERVICIO | 152.577 | 10.032 | 6.536 | 9.746 | 94.426 | 6.596 | 11.015 | 14.226 | |
| EVENTUAL CIRCUNSTANCIAS DE LA P | 160.653 | 13.133 | 9.998 | 10.130 | 109.635 | 5.756 | 5.850 | 6.151 | |
| INTERINIDAD | 39.195 | 4.017 | 3.097 | 2.726 | 23.135 | 1.599 | 2.332 | 2.289 | |
| TEMPORAL MINUSVALIDOS | 236 | 13 | 14 | 16 | 169 | 10 | 7 | 7 | |
| TEMP. DE INSERCIÓN | | | | | | | | | |
| RELEVO | 1.063 | 16 | 16 | 42 | 307 | 36 | 299 | 347 | |
| JUBILACION PARCIAL | 2.594 | 416 | 212 | 82 | 1.237 | 61 | 286 | 300 | |
| SUST. JUBILACION 64 AÑOS | | | | | | | | | |
| PRACTICAS | 2.082 | | | 265 | | 399 | 659 | 759 | |
| FORMACION | | | | | | | | | |
| OTROS CONTRATOS | | | | | | | | | |
| CONVERTIDOS EN INDEFINIDOS | 19.033 | 1.434 | 1.048 | 1.130 | 12.371 | 850 | 951 | 1.249 | |
| FIJOS DISCONTINUOS | | | | | | | | | |
| INDEFINIDO ORDINARIO | 10.345 | 905 | 1.010 | 522 | 6.553 | 441 | 413 | 501 | |
| INDEFINIDO FOMENTO EMPLEO | 3.072 | 245 | 228 | 166 | 2.054 | 101 | 145 | 133 | |
| MINUSVALIDOS | 33 | 3 | 1 | 4 | 24 | | | 1 | |
| CONVERTIDOS EN INDEFINIDOS | 2.379 | 217 | 247 | 80 | 1.664 | 40 | 67 | 64 | |
| TOTAL | 1.674.735 | 166.102 | 156.877 | 93.796 | 1.044.296 | 64.341 | 68.230 | 81.093 | |

13.3M CONTRATOS DE TRABAJO INICIALES Y CONTRATOS CONVERTIDOS EN INDEFINIDOS SEGÚN EDAD POR TIPO DE JORNADA Y MODALIDAD. AMBOS SEXOS. MES

SEPTIEMBRE 2006

| | TOTAL | < 20 AÑOS | 20 - 24 AÑOS | 25 - 29 AÑOS | 30 - 34 AÑOS | 25 - 39 AÑOS | 40 - 44 AÑOS | 45 - 49 AÑOS | 50 - 54 AÑOS | 55 - 59 AÑOS | ≥ 60 AÑOS |
|---------------------------|------------------|----------------|----------------|----------------|----------------|----------------|----------------|----------------|---------------|---------------|---------------|
| JORNADA COMPLETA | | | | | | | | | | | |
| INDEFINIDO ORDINARIO | 40.916 | 865 | 4.502 | 9.284 | 10.074 | 6.804 | 4.567 | 2.404 | 1.342 | 741 | 333 |
| INDEFINIDO FOMENTO EMPLEO | 24.419 | 1.315 | 5.144 | 6.739 | 2.701 | 1.355 | 1.001 | 2.776 | 1.729 | 1.200 | 459 |
| MINUSVALIDOS | 704 | 7 | 58 | 87 | 110 | 111 | 94 | 123 | 51 | 57 | 6 |
| OBRA O SERVICIO | 520.957 | 30.556 | 89.579 | 106.864 | 87.996 | 68.526 | 54.491 | 39.158 | 23.651 | 13.660 | 6.476 |
| EVENTUAL CIRCUNSTANCIAS D | 482.883 | 36.259 | 99.465 | 99.601 | 74.928 | 57.748 | 46.332 | 33.742 | 19.553 | 10.308 | 4.947 |
| INTERINIDAD | 84.093 | 3.217 | 17.022 | 18.963 | 13.246 | 9.990 | 9.025 | 6.773 | 3.745 | 1.607 | 505 |
| TEMPORAL MINUSVALIDOS | 885 | 27 | 91 | 143 | 124 | 139 | 138 | 97 | 81 | 34 | 11 |
| TEMP. DE INSERCIÓN | | | | | | | | | | | |
| RELEVO | 1.975 | 46 | 350 | 572 | 424 | 234 | 165 | 88 | 54 | 35 | 7 |
| JUBILACION PARCIAL | | | | | | | | | | | |
| SUST. JUBILACION 64 AÑOS | 146 | 1 | 16 | 24 | 26 | 24 | 21 | 18 | 8 | 6 | 2 |
| PRACTICAS | 7.286 | 412 | 3.687 | 2.692 | 390 | 67 | 21 | 11 | 3 | | 3 |
| FORMACION | 7.344 | 6.098 | 1.007 | 49 | 34 | 50 | 34 | 35 | 23 | 11 | 3 |
| OTROS CONTRATOS | 10.078 | 403 | 1.345 | 1.855 | 1.586 | 1.397 | 1.250 | 1.025 | 640 | 372 | 205 |
| CONVERTIDOS EN INDEFINIDO | 75.753 | 2.540 | 13.570 | 20.687 | 14.824 | 9.420 | 6.719 | 4.148 | 2.193 | 1.219 | 433 |
| JORNADA PARCIAL | | | | | | | | | | | |
| INDEFINIDO ORDINARIO | 14.696 | 1.380 | 2.871 | 2.774 | 2.553 | 1.823 | 1.347 | 835 | 524 | 283 | 306 |
| INDEFINIDO FOMENTO EMPLEO | 9.129 | 1.389 | 2.244 | 1.677 | 1.034 | 683 | 540 | 778 | 448 | 241 | 95 |
| MINUSVALIDOS | 209 | | 11 | 32 | 43 | 21 | 33 | 23 | 31 | 11 | 4 |
| OBRA O SERVICIO | 152.577 | 11.752 | 34.803 | 30.586 | 21.073 | 16.940 | 14.834 | 11.005 | 6.647 | 3.422 | 1.515 |
| EVENTUAL CIRCUNSTANCIAS D | 160.653 | 19.781 | 43.154 | 31.435 | 20.786 | 15.863 | 12.938 | 8.714 | 4.795 | 2.307 | 880 |
| INTERINIDAD | 39.195 | 1.746 | 6.346 | 6.583 | 5.463 | 5.216 | 5.211 | 4.348 | 2.626 | 1.274 | 382 |
| TEMPORAL MINUSVALIDOS | 236 | 9 | 26 | 23 | 42 | 30 | 41 | 31 | 25 | 6 | 3 |
| TEMP. DE INSERCIÓN | | | | | | | | | | | |
| RELEVO | 1.063 | 8 | 149 | 366 | 210 | 120 | 83 | 61 | 38 | 17 | 11 |
| JUBILACION PARCIAL | 2.594 | | | | | | | 16 | 2 | 34 | 2.542 |
| SUST. JUBILACION 64 AÑOS | | | | | | | | | | | |
| PRACTICAS | 2.082 | 102 | 988 | 789 | 161 | 20 | 12 | 9 | | | 1 |
| FORMACION | | | | | | | | | | | |
| OTROS CONTRATOS | | | | | | | | | | | |
| CONVERTIDOS EN INDEFINIDO | 19.033 | 1.062 | 3.949 | 4.082 | 3.193 | 2.366 | 1.969 | 1.260 | 673 | 323 | 156 |
| FIJOS DISCONTINUOS | | | | | | | | | | | |
| INDEFINIDO ORDINARIO | 10.345 | 464 | 1.477 | 1.597 | 1.482 | 1.599 | 1.513 | 1.021 | 670 | 355 | 167 |
| INDEFINIDO FOMENTO EMPLEO | 3.072 | 143 | 445 | 622 | 285 | 267 | 233 | 534 | 316 | 162 | 65 |
| MINUSVALIDOS | 33 | | 1 | 4 | 5 | 3 | 6 | 7 | 3 | 4 | |
| CONVERTIDOS EN INDEFINIDO | 2.379 | 100 | 384 | 480 | 380 | 350 | 299 | 193 | 108 | 63 | 22 |
| TOTAL | 1.674.735 | 119.682 | 332.684 | 348.610 | 263.173 | 201.166 | 162.917 | 119.233 | 69.979 | 37.752 | 19.539 |

13.3.1M CONTRATOS DE TRABAJO INICIALES Y CONTRATOS CONVERTIDOS EN INDEFINIDOS SEGÚN EDAD POR TIPO DE JORNADA Y MODALIDAD. HOMBRES. MES

SEPTIEMBRE 2006

| TOTAL | < 20 AÑOS | 20 - 24 AÑOS | 25 - 29 AÑOS | 30 - 34 AÑOS | 35 - 39 AÑOS | 40 - 44 AÑOS | 45 - 49 AÑOS | 50 - 54 AÑOS | 55 - 59 AÑOS | ≥ 60 AÑOS | |
|----------------------------|----------------|---------------|----------------|----------------|----------------|----------------|---------------|---------------|---------------|---------------|---------------|
| JORNADA COMPLETA | | | | | | | | | | | |
| INDEFINIDO ORDINARIO | 26.572 | 579 | 2.625 | 5.383 | 6.591 | 4.735 | 3.261 | 1.676 | 942 | 535 | 245 |
| INDEFINIDO FOMENTO EMPLEO | 11.257 | 728 | 2.361 | 3.185 | 635 | 187 | 164 | 1.630 | 1.106 | 899 | 362 |
| MINUSVALIDOS | 513 | 6 | 36 | 62 | 67 | 82 | 67 | 98 | 45 | 44 | 6 |
| OBRA O SERVICIO | 389.494 | 23.311 | 65.017 | 78.388 | 66.835 | 52.268 | 40.437 | 28.929 | 18.172 | 10.962 | 5.175 |
| EVENTUAL CIRCUNSTANCIAS DI | 272.149 | 22.833 | 55.700 | 55.643 | 43.010 | 32.310 | 24.388 | 17.865 | 11.057 | 6.206 | 3.137 |
| INTERINIDAD | 27.565 | 1.495 | 6.167 | 6.644 | 4.646 | 2.998 | 2.209 | 1.625 | 1.000 | 557 | 224 |
| TEMPORAL MINUSVALIDOS | 638 | 19 | 54 | 104 | 79 | 108 | 97 | 77 | 61 | 29 | 10 |
| TEMP. DE INSERCIÓN | | | | | | | | | | | |
| RELEVO | 1.457 | 40 | 273 | 396 | 311 | 180 | 121 | 63 | 41 | 26 | 6 |
| JUBILACION PARCIAL | | | | | | | | | | | |
| SUST. JUBILACION 64 AÑOS | 102 | 1 | 12 | 12 | 21 | 16 | 17 | 10 | 6 | 6 | 1 |
| PRACTICAS | 3.490 | 279 | 1.673 | 1.285 | 210 | 29 | 8 | 3 | | | 3 |
| FORMACION | 4.974 | 4.380 | 509 | 24 | 14 | 16 | 6 | 9 | 6 | 7 | 3 |
| OTROS CONTRATOS | 5.162 | 252 | 577 | 860 | 794 | 719 | 620 | 558 | 384 | 265 | 133 |
| CONVERTIDOS EN INDEFINIDO: | 47.220 | 1.810 | 7.720 | 11.828 | 9.296 | 6.339 | 4.514 | 2.819 | 1.573 | 962 | 359 |
| JORNADA PARCIAL | | | | | | | | | | | |
| INDEFINIDO ORDINARIO | 6.101 | 724 | 1.209 | 1.167 | 1.026 | 706 | 476 | 293 | 188 | 106 | 206 |
| INDEFINIDO FOMENTO EMPLEO | 1.871 | 453 | 589 | 397 | 92 | 22 | 18 | 115 | 86 | 57 | 42 |
| MINUSVALIDOS | 76 | | 3 | 14 | 15 | 10 | 11 | 6 | 13 | 2 | 2 |
| OBRA O SERVICIO | 50.214 | 5.512 | 12.943 | 10.793 | 6.986 | 4.800 | 3.474 | 2.459 | 1.623 | 969 | 655 |
| EVENTUAL CIRCUNSTANCIAS DI | 54.834 | 8.685 | 16.388 | 11.043 | 6.620 | 4.409 | 3.171 | 2.180 | 1.268 | 677 | 393 |
| INTERINIDAD | 4.740 | 437 | 1.250 | 1.070 | 719 | 463 | 316 | 221 | 126 | 95 | 43 |
| TEMPORAL MINUSVALIDOS | 96 | 3 | 14 | 6 | 15 | 9 | 20 | 14 | 11 | 1 | 3 |
| TEMP. DE INSERCIÓN | | | | | | | | | | | |
| RELEVO | 407 | 5 | 57 | 158 | 80 | 42 | 22 | 18 | 12 | 6 | 7 |
| JUBILACION PARCIAL | 1.842 | | | | | | | 10 | 2 | 25 | 1.805 |
| SUST. JUBILACION 64 AÑOS | | | | | | | | | | | |
| PRACTICAS | 599 | 32 | 212 | 269 | 69 | 7 | 5 | 4 | | | 1 |
| FORMACION | | | | | | | | | | | |
| OTROS CONTRATOS | | | | | | | | | | | |
| CONVERTIDOS EN INDEFINIDO: | 5.476 | 374 | 1.245 | 1.268 | 919 | 599 | 428 | 312 | 174 | 85 | 72 |
| FIJOS DISCONTINUOS | | | | | | | | | | | |
| INDEFINIDO ORDINARIO | 3.547 | 201 | 580 | 630 | 586 | 534 | 413 | 277 | 177 | 93 | 56 |
| INDEFINIDO FOMENTO EMPLEO | 535 | 46 | 97 | 145 | 26 | 10 | 4 | 91 | 50 | 46 | 20 |
| MINUSVALIDOS | 12 | | 1 | 3 | 1 | 2 | 1 | 1 | 1 | 2 | |
| CONVERTIDOS EN INDEFINIDO: | 1.106 | 69 | 180 | 214 | 185 | 162 | 125 | 79 | 39 | 36 | 17 |
| TOTAL | 922.049 | 72.274 | 177.492 | 190.991 | 149.848 | 111.762 | 84.393 | 61.442 | 38.163 | 22.698 | 12.986 |

**13.3.2M CONTRATOS DE TRABAJO INICIALES Y CONTRATOS CONVERTIDOS EN INDEFINIDOS
SEGÚN EDAD POR TIPO DE JORNADA Y MODALIDAD. MUJERES. MES**

SEPTIEMBRE 2006

| TOTAL | < 20 AÑOS | 20 - 24 AÑOS | 25 - 29 AÑOS | 30 - 34 AÑOS | 35 - 39 AÑOS | 40 - 44 AÑOS | 45 - 49 AÑOS | 50 - 54 AÑOS | 55 - 59 AÑOS | >= 60 AÑOS | |
|-----------------------------|----------------|-----------------|-----------------|-----------------|-----------------|-----------------|-----------------|-----------------|-----------------|---------------|--------------|
| JORNADA COMPLETA | | | | | | | | | | | |
| INDEFINIDO ORDINARIO | 14.344 | 286 | 1.877 | 3.901 | 3.483 | 2.069 | 1.306 | 728 | 400 | 206 | 88 |
| INDEFINIDO FOMENTO EMPLEO | 13.162 | 587 | 2.783 | 3.554 | 2.066 | 1.168 | 837 | 1.146 | 623 | 301 | 97 |
| MINUSVALIDOS | 191 | 1 | 22 | 25 | 43 | 29 | 27 | 25 | 6 | 13 | |
| OBRA O SERVICIO | 131.463 | 7.245 | 24.562 | 28.476 | 21.161 | 16.258 | 14.054 | 10.229 | 5.479 | 2.698 | 1.301 |
| EVENTUAL CIRCUNSTANCIAS DE | 210.734 | 13.426 | 43.765 | 43.958 | 31.918 | 25.438 | 21.944 | 15.877 | 8.496 | 4.102 | 1.810 |
| INTERINIDAD | 56.528 | 1.722 | 10.855 | 12.319 | 8.600 | 6.992 | 6.816 | 5.148 | 2.745 | 1.050 | 281 |
| TEMPORAL MINUSVALIDOS | 247 | 8 | 37 | 39 | 45 | 31 | 41 | 20 | 20 | 5 | 1 |
| TEMP. DE INSERCIÓN | | | | | | | | | | | |
| RELEVO | 518 | 6 | 77 | 176 | 113 | 54 | 44 | 25 | 13 | 9 | 1 |
| JUBILACION PARCIAL | | | | | | | | | | | |
| SUST. JUBILACION 64 AÑOS | 44 | | 4 | 12 | 5 | 8 | 4 | 8 | 2 | | 1 |
| PRACTICAS | 3.796 | 133 | 2.014 | 1.407 | 180 | 38 | 13 | 8 | 3 | | |
| FORMACION | 2.370 | 1.718 | 498 | 25 | 20 | 34 | 28 | 26 | 17 | 4 | |
| OTROS CONTRATOS | 4.916 | 151 | 768 | 995 | 792 | 678 | 630 | 467 | 256 | 107 | 72 |
| CONVERTIDOS EN INDEFINIDOS: | 28.533 | 730 | 5.850 | 8.859 | 5.528 | 3.081 | 2.205 | 1.329 | 620 | 257 | 74 |
| JORNADA PARCIAL | | | | | | | | | | | |
| INDEFINIDO ORDINARIO | 8.595 | 656 | 1.662 | 1.607 | 1.527 | 1.117 | 871 | 542 | 336 | 177 | 100 |
| INDEFINIDO FOMENTO EMPLEO | 7.258 | 936 | 1.655 | 1.280 | 942 | 661 | 522 | 663 | 362 | 184 | 53 |
| MINUSVALIDOS | 133 | | 8 | 18 | 28 | 11 | 22 | 17 | 18 | 9 | 2 |
| OBRA O SERVICIO | 102.363 | 6.240 | 21.860 | 19.793 | 14.087 | 12.140 | 11.360 | 8.546 | 5.024 | 2.453 | 860 |
| EVENTUAL CIRCUNSTANCIAS DE | 105.819 | 11.096 | 26.766 | 20.392 | 14.166 | 11.454 | 9.767 | 6.534 | 3.527 | 1.630 | 487 |
| INTERINIDAD | 34.455 | 1.309 | 5.096 | 5.513 | 4.744 | 4.753 | 4.895 | 4.127 | 2.500 | 1.179 | 339 |
| TEMPORAL MINUSVALIDOS | 140 | 6 | 12 | 17 | 27 | 21 | 21 | 17 | 14 | 5 | |
| TEMP. DE INSERCIÓN | | | | | | | | | | | |
| RELEVO | 656 | 3 | 92 | 208 | 130 | 78 | 61 | 43 | 26 | 11 | 4 |
| JUBILACION PARCIAL | 752 | | | | | | | 6 | | 9 | 737 |
| SUST. JUBILACION 64 AÑOS | | | | | | | | | | | |
| PRACTICAS | 1.483 | 70 | 776 | 520 | 92 | 13 | 7 | 5 | | | |
| FORMACION | | | | | | | | | | | |
| OTROS CONTRATOS | | | | | | | | | | | |
| CONVERTIDOS EN INDEFINIDOS: | 13.557 | 688 | 2.704 | 2.814 | 2.274 | 1.767 | 1.541 | 948 | 499 | 238 | 84 |
| FIJOS DISCONTINUOS | | | | | | | | | | | |
| INDEFINIDO ORDINARIO | 6.798 | 263 | 897 | 967 | 896 | 1.065 | 1.100 | 744 | 493 | 262 | 111 |
| INDEFINIDO FOMENTO EMPLEO | 2.537 | 97 | 348 | 477 | 259 | 257 | 229 | 443 | 266 | 116 | 45 |
| MINUSVALIDOS | 21 | | | 1 | 4 | 1 | 5 | 6 | 2 | 2 | |
| CONVERTIDOS EN INDEFINIDOS: | 1.273 | 31 | 204 | 266 | 195 | 188 | 174 | 114 | 69 | 27 | 5 |
| TOTAL | 752.686 | 47.408 | 155.192 | 157.619 | 113.325 | 89.404 | 78.524 | 57.791 | 31.816 | 15.054 | 6.553 |

14.1M CONTRATOS INDEFINIDOS Y TEMPORALES ACOGIDOS A MEDIDAS DE FOMENTO DE LA CONTRATACIÓN SEGÚN TIPO DE CONTRATO POR SEXO Y COLECTIVO DE BONIFICACIÓN(*). MES

SEPTIEMBRE 2006

| | TOTAL | INDEFINIDO FOMENTO EMPLEO | MINUSVALIDOS | CONVERTIDOS EN INDEFINIDOS | CONTRATOS TEMPORALES |
|--|----------------|---------------------------|--------------|----------------------------|----------------------|
| AMBOS SEXOS | | | | | |
| MUJERES DESEMPLEADAS ENTRE 16 Y 45 AÑOS | 180 | 180 | | | |
| MUJERES SUBREPRESENTADAS | | | | | |
| DESEMPLEADOS INSCRITOS DE 6 O MAS MESES | 692 | 692 | | | |
| DESEMPLEADOS MAYORES 45 Y HASTA 55 AÑOS | 122 | 122 | | | |
| DESEMPLEADOS MAYORES 55 Y HASTA 65 AÑOS | 38 | 38 | | | |
| DESEM.PERC.PREST.SUB.RESTA 1 AÑO O MAS | 1 | 1 | | | |
| DESEM.PERCEP.RENTA ACTIVA INSERCIÓN | 1 | 1 | | | |
| MUJ.CONTRATADAS 24 MESES SIG.ALUMBR. | 403 | 403 | | | |
| DESEMPLEADOS PERCEPTORES SUBSIDIO REASS | | | | | |
| MINUSVALIDOS. | 4.151 | 170 | 946 | 250 | 2.785 |
| TRABAJADORES EN RIESGO DE EXCLUSIÓN SOCIAL | 225 | 85 | | | 140 |
| CONVERSIÓN A INDEFINIDO ACOGIDO BONIFICA | 80.541 | 1 | | 80.540 | |
| OTROS COLECTIVOS | 36.293 | 30.289 | | | 6.004 |
| NO BONIFICADOS | 11.943 | 4.638 | | 7.305 | |
| TOTAL | 134.590 | 36.620 | 946 | 88.095 | 8.929 |
| HOMBRES | | | | | |
| DESEMPLEADOS INSCRITOS DE 6 O MAS MESES | 483 | 483 | | | |
| DESEMPLEADOS MAYORES 45 Y HASTA 55 AÑOS | 52 | 52 | | | |
| DESEMPLEADOS MAYORES 55 Y HASTA 65 AÑOS | 26 | 26 | | | |
| DESEM.PERC.PREST.SUB.RESTA 1 AÑO O MAS | 1 | 1 | | | |
| DESEM.PERCEP.RENTA ACTIVA INSERCIÓN | 1 | 1 | | | |
| DESEMPLEADOS PERCEPTORES SUBSIDIO REASS | | | | | |
| MINUSVALIDOS. | 2.447 | 106 | 601 | 178 | 1.562 |
| TRABAJADORES EN RIESGO DE EXCLUSIÓN SOCIAL | 155 | 36 | | | 119 |
| CONVERSIÓN A INDEFINIDO ACOGIDO BONIFICA | 44.653 | 1 | | 44.652 | |
| OTROS COLECTIVOS | 11.849 | 10.931 | | | 918 |
| NO BONIFICADOS | 6.022 | 2.026 | | 3.996 | |
| TOTAL | 65.689 | 13.663 | 601 | 48.826 | 2.599 |
| MUJERES | | | | | |
| MUJERES DESEMPLEADAS ENTRE 16 Y 45 AÑOS | 180 | 180 | | | |
| MUJERES SUBREPRESENTADAS | | | | | |
| DESEMPLEADOS INSCRITOS DE 6 O MAS MESES | 209 | 209 | | | |
| DESEMPLEADOS MAYORES 45 Y HASTA 55 AÑOS | 70 | 70 | | | |
| DESEMPLEADOS MAYORES 55 Y HASTA 65 AÑOS | 12 | 12 | | | |
| DESEM.PERC.PREST.SUB.RESTA 1 AÑO O MAS | | | | | |
| DESEM.PERCEP.RENTA ACTIVA INSERCIÓN | | | | | |
| MUJ.CONTRATADAS 24 MESES SIG.ALUMBR. | 403 | 403 | | | |
| DESEMPLEADOS PERCEPTORES SUBSIDIO REASS | | | | | |
| MINUSVALIDOS. | 1.704 | 64 | 345 | 72 | 1.223 |
| TRABAJADORES EN RIESGO DE EXCLUSIÓN SOCIAL | 70 | 49 | | | 21 |
| CONVERSIÓN A INDEFINIDO ACOGIDO BONIFICA | 35.888 | | | 35.888 | |
| OTROS COLECTIVOS | 24.444 | 19.358 | | | 5.086 |
| NO BONIFICADOS | 5.921 | 2.612 | | 3.309 | |
| TOTAL | 68.901 | 22.957 | 345 | 39.269 | 6.330 |

(*) Según Ley 12/2002

14.2M CONTRATOS INDEFINIDOS Y TEMPORALES ACOGIDOS A MEDIDAS DE FOMENTO DE LA CONTRATACIÓN SEGÚN TIPO DE CONTRATO POR SEXO Y COLECTIVO DE FOMENTO DE LA CONTRATACIÓN INDEFINIDA(*). MES

SEPTIEMBRE 2006

| | TOTAL | INDEFINIDO FOMENTO EMPLEO | MINUSVALIDOS | CONVERTIDOS EN INDEFINIDOS | CONTRATOS TEMPORALES |
|---------------------------------------|----------------|---------------------------|--------------|----------------------------|----------------------|
| AMBOS SEXOS | | | | | |
| MAYORES DE 45 AÑOS | 7.743 | 7.743 | | | |
| MINUSVÁLIDOS | 905 | 148 | 757 | | |
| JOVENES DE 16-30 AÑOS AMBOS INCLUSIVE | 17.334 | 17.334 | | | |
| MUJERES DESEMP.Ocup < INDICE EMPLEO | 962 | 962 | | | |
| DESEMPLEADOS INSC. DE 6 O MAS MESES | 1.099 | 1.099 | | | |
| CONVERSIONES INDEF. | 63.851 | | | 63.851 | |
| NO ACOGIDOS A D.A.P. | 42.696 | 9.334 | 189 | 24.244 | 8.929 |
| TOTAL | 134.590 | 36.620 | 946 | 88.095 | 8.929 |
| HOMBRES | | | | | |
| MAYORES DE 45 AÑOS | 4.061 | 4.061 | | | |
| MINUSVÁLIDOS | 570 | 90 | 480 | | |
| JOVENES DE 16-30 AÑOS AMBOS INCLUSIVE | 7.557 | 7.557 | | | |
| DESEMPLEADOS INSC. DE 6 O MAS MESES | 492 | 492 | | | |
| CONVERSIONES INDEF. | 35.109 | | | 35.109 | |
| NO ACOGIDOS A D.A.P. | 17.900 | 1.463 | 121 | 13.717 | 2.599 |
| TOTAL | 65.689 | 13.663 | 601 | 48.826 | 2.599 |
| MUJERES | | | | | |
| MAYORES DE 45 AÑOS | 3.682 | 3.682 | | | |
| MINUSVÁLIDOS | 335 | 58 | 277 | | |
| JOVENES DE 16-30 AÑOS AMBOS INCLUSIVE | 9.777 | 9.777 | | | |
| MUJERES DESEMP.Ocup < INDICE EMPLEO | 962 | 962 | | | |
| DESEMPLEADOS INSC. DE 6 O MAS MESES | 607 | 607 | | | |
| CONVERSIONES INDEF. | 28.742 | | | 28.742 | |
| NO ACOGIDOS A D.A.P. | 24.796 | 7.871 | 68 | 10.527 | 6.330 |
| TOTAL | 68.901 | 22.957 | 345 | 39.269 | 6.330 |

(*) Según Ley 12/2002 Disposición Adicional Primera

15.1M PRÓRROGAS SEGÚN EDAD POR SEXO Y TIPO DE CONTRATO. MES

SEPTIEMBRE 2006

| | TOTAL | < 20 AÑOS | 20-24 AÑOS | 25-29 AÑOS | 30-34 AÑOS | 35-39 AÑOS | 40-44 AÑOS | 45-49 AÑOS | 50-54 AÑOS | 55-59 AÑOS | >= 60 AÑOS |
|---------------------------|----------------|---------------|---------------|---------------|---------------|---------------|---------------|---------------|--------------|--------------|--------------|
| AMBOS SEXOS | | | | | | | | | | | |
| OBRA O SERVICIO | 7.972 | 392 | 1.243 | 1.521 | 1.278 | 1.105 | 903 | 680 | 426 | 274 | 150 |
| EVENTUAL CIRCUNSTANCIAS D | 179.513 | 14.866 | 40.458 | 39.784 | 28.879 | 20.654 | 15.358 | 10.368 | 5.417 | 2.747 | 982 |
| INTERINIDAD | 1.047 | 55 | 189 | 211 | 155 | 118 | 125 | 96 | 63 | 28 | 7 |
| TEMPORAL MINUSVALIDOS | 439 | 5 | 30 | 67 | 82 | 64 | 60 | 67 | 38 | 19 | 7 |
| TEMPORAL DE INSERCIÓN | | | | | | | | | | | |
| RELEVO | 5 | | | 1 | | 2 | 1 | | 1 | | |
| SUST. JUBILACION 64 AÑOS | 1 | | | | | 1 | | | | | |
| JUBILACION PARCIAL | 2 | | | | | | | | | | 2 |
| PRACTICAS | 5.766 | 222 | 2.379 | 2.708 | 357 | 58 | 27 | 13 | 2 | | |
| FORMACION | 4.896 | 3.026 | 1.511 | 118 | 72 | 57 | 55 | 40 | 14 | 3 | |
| OTROS CONTRATOS | 695 | 10 | 61 | 116 | 129 | 89 | 91 | 87 | 53 | 31 | 28 |
| TOTAL | 200.336 | 18.576 | 45.871 | 44.526 | 30.952 | 22.148 | 16.620 | 11.351 | 6.014 | 3.102 | 1.176 |
| HOMBRES | | | | | | | | | | | |
| OBRA O SERVICIO | 3.948 | 208 | 584 | 700 | 616 | 551 | 424 | 341 | 244 | 176 | 104 |
| EVENTUAL CIRCUNSTANCIAS D | 92.694 | 8.472 | 20.593 | 20.343 | 15.259 | 10.687 | 7.363 | 4.884 | 2.774 | 1.642 | 677 |
| INTERINIDAD | 274 | 25 | 68 | 52 | 44 | 25 | 24 | 18 | 11 | 5 | 2 |
| TEMPORAL MINUSVALIDOS | 298 | 3 | 22 | 44 | 58 | 39 | 37 | 42 | 31 | 15 | 7 |
| TEMPORAL DE INSERCIÓN | | | | | | | | | | | |
| RELEVO | 3 | | | | | 2 | | | 1 | | |
| SUST. JUBILACION 64 AÑOS | 1 | | | | | 1 | | | | | |
| JUBILACION PARCIAL | 2 | | | | | | | | | | 2 |
| PRACTICAS | 2.578 | 99 | 1.000 | 1.255 | 175 | 32 | 8 | 8 | 1 | | |
| FORMACION | 3.297 | 2.366 | 775 | 65 | 34 | 16 | 22 | 11 | 8 | | |
| OTROS CONTRATOS | 354 | 5 | 23 | 41 | 54 | 46 | 49 | 54 | 36 | 23 | 23 |
| TOTAL | 103.449 | 11.178 | 23.065 | 22.500 | 16.240 | 11.399 | 7.927 | 5.358 | 3.106 | 1.861 | 815 |
| MUJERES | | | | | | | | | | | |
| OBRA O SERVICIO | 4.024 | 184 | 659 | 821 | 662 | 554 | 479 | 339 | 182 | 98 | 46 |
| EVENTUAL CIRCUNSTANCIAS D | 86.819 | 6.394 | 19.865 | 19.441 | 13.620 | 9.967 | 7.995 | 5.484 | 2.643 | 1.105 | 305 |
| INTERINIDAD | 773 | 30 | 121 | 159 | 111 | 93 | 101 | 78 | 52 | 23 | 5 |
| TEMPORAL MINUSVALIDOS | 141 | 2 | 8 | 23 | 24 | 25 | 23 | 25 | 7 | 4 | |
| TEMPORAL DE INSERCIÓN | | | | | | | | | | | |
| RELEVO | 2 | | | 1 | | | 1 | | | | |
| SUST. JUBILACION 64 AÑOS | | | | | | | | | | | |
| JUBILACION PARCIAL | | | | | | | | | | | |
| PRACTICAS | 3.188 | 123 | 1.379 | 1.453 | 182 | 26 | 19 | 5 | 1 | | |
| FORMACION | 1.599 | 660 | 736 | 53 | 38 | 41 | 33 | 29 | 6 | 3 | |
| OTROS CONTRATOS | 341 | 5 | 38 | 75 | 75 | 43 | 42 | 33 | 17 | 8 | 5 |
| TOTAL | 96.887 | 7.398 | 22.806 | 22.026 | 14.712 | 10.749 | 8.693 | 5.993 | 2.908 | 1.241 | 361 |

15.2M PRÓRROGAS SEGÚN NIVEL DE ESTUDIOS POR SEXO Y TIPO DE CONTRATO. MES

SEPTIEMBRE 2006

| | TOTAL | ANALFABETOS | ESTUDIOS PRIMARIOS | ESTUDIOS SECUNDARIOS | | ESTUDIOS POSTSECUNDARIOS | | |
|----------------------------|----------------|---------------|--------------------|----------------------|-------------------|----------------------------------|--------------|------------------------|
| | | | | PROGRAMAS DE F.P. | EDUCACIÓN GENERAL | TÉCNICO PROFESIONALES SUPERIORES | PRIMER CICLO | SEGUNDO Y TERCER CICLO |
| AMBOS SEXOS | | | | | | | | |
| OBRA O SERVICIO | 7.972 | 632 | 484 | 390 | 4.394 | 306 | 889 | 877 |
| EVENTUAL CIRCUNSTANCIAS DE | 179.513 | 13.024 | 12.034 | 11.545 | 126.511 | 7.285 | 4.421 | 4.693 |
| INTERINIDAD | 1.047 | 54 | 50 | 132 | 612 | 64 | 75 | 60 |
| TEMPORAL MINUSVALIDOS | 439 | 23 | 28 | 17 | 333 | 11 | 13 | 14 |
| TEMPORAL DE INSERCIÓN | | | | | | | | |
| RELEVO | 5 | | | | 1 | | 3 | 1 |
| SUST. JUBILACION 64 AÑOS | 1 | | | | 1 | | | |
| JUBILACION PARCIAL | 2 | | | | | 2 | | |
| PRACTICAS | 5.766 | | | 1.054 | | 1.259 | 1.442 | 2.011 |
| FORMACION | 4.896 | 268 | 460 | 156 | 3.909 | 79 | 10 | 14 |
| OTROS CONTRATOS | 695 | 16 | 31 | 33 | 408 | 31 | 37 | 139 |
| TOTAL | 200.336 | 14.017 | 13.087 | 13.327 | 136.169 | 9.037 | 6.890 | 7.809 |
| HOMBRES | | | | | | | | |
| OBRA O SERVICIO | 3.948 | 335 | 325 | 189 | 2.344 | 142 | 210 | 403 |
| EVENTUAL CIRCUNSTANCIAS DE | 92.694 | 7.191 | 6.725 | 5.506 | 66.203 | 3.484 | 1.660 | 1.925 |
| INTERINIDAD | 274 | 14 | 13 | 34 | 165 | 18 | 16 | 14 |
| TEMPORAL MINUSVALIDOS | 298 | 17 | 19 | 12 | 234 | 5 | 5 | 6 |
| TEMPORAL DE INSERCIÓN | | | | | | | | |
| RELEVO | 3 | | | | | | 2 | 1 |
| SUST. JUBILACION 64 AÑOS | 1 | | | | 1 | | | |
| JUBILACION PARCIAL | 2 | | | | | 2 | | |
| PRACTICAS | 2.578 | | | 503 | | 574 | 584 | 917 |
| FORMACION | 3.297 | 209 | 371 | 50 | 2.634 | 24 | 3 | 6 |
| OTROS CONTRATOS | 354 | 10 | 15 | 13 | 204 | 9 | 16 | 87 |
| TOTAL | 103.449 | 7.776 | 7.468 | 6.307 | 71.785 | 4.258 | 2.496 | 3.359 |
| MUJERES | | | | | | | | |
| OBRA O SERVICIO | 4.024 | 297 | 159 | 201 | 2.050 | 164 | 679 | 474 |
| EVENTUAL CIRCUNSTANCIAS DE | 86.819 | 5.833 | 5.309 | 6.039 | 60.308 | 3.801 | 2.761 | 2.768 |
| INTERINIDAD | 773 | 40 | 37 | 98 | 447 | 46 | 59 | 46 |
| TEMPORAL MINUSVALIDOS | 141 | 6 | 9 | 5 | 99 | 6 | 8 | 8 |
| TEMPORAL DE INSERCIÓN | | | | | | | | |
| RELEVO | 2 | | | | 1 | | 1 | |
| SUST. JUBILACION 64 AÑOS | | | | | | | | |
| JUBILACION PARCIAL | | | | | | | | |
| PRACTICAS | 3.188 | | | 551 | | 685 | 858 | 1.094 |
| FORMACION | 1.599 | 59 | 89 | 106 | 1.275 | 55 | 7 | 8 |
| OTROS CONTRATOS | 341 | 6 | 16 | 20 | 204 | 22 | 21 | 52 |
| TOTAL | 96.887 | 6.241 | 5.619 | 7.020 | 64.384 | 4.779 | 4.394 | 4.450 |

15.3M PRÓRROGAS SEGÚN GRUPO PRINCIPAL DE OCUPACIÓN POR SEXO Y TIPO DE CONTRATO. MES

SEPTIEMBRE 2

| | TOTAL | A. DIR.ADM. PUB. Y EMP >=10 AS. | B. GER.EMPR. < 10 ASAL. | C. GER.EMP. SIN ASAL. | D. TIT.SEG Y TER.CICLO UNIV. | E. TIT. PRIMER CICLO UNIV. | F. TEC. Y PROF. DE APOYO | G. EMP.DE TIPO ADM. | H. TRAB.SERV.RES T. Y PERS. | J. TE.SER.PROT Y SEGURIDAD |
|----------------------------|----------------|--|-------------------------------|-----------------------------|---------------------------------------|----------------------------------|--------------------------------|---------------------------|-----------------------------------|----------------------------------|
| AMBOS SEXOS | | | | | | | | | | |
| OBRA O SERVICIO | 7.972 | 27 | 2 | 1 | 1.184 | 459 | 689 | 730 | 674 | 151 |
| EVENTUAL CIRCUNSTANCIAS DE | 179.513 | 334 | 43 | 14 | 1.339 | 1.142 | 9.395 | 19.797 | 30.130 | 1.299 |
| INTERINIDAD | 1.047 | 1 | | | 57 | 54 | 59 | 93 | 159 | 7 |
| TEMPORAL MINUSVALIDOS | 439 | 1 | | | 8 | 3 | 18 | 79 | 8 | |
| TEMPORAL DE INSERCIÓN | | | | | | | | | | |
| RELEVO | 5 | | | | 1 | 3 | | | | |
| SUST. JUBILACION 64 AÑOS | 1 | | | | | | | 1 | | |
| JUBILACION PARCIAL | 2 | | | | | | 2 | | | |
| PRACTICAS | 5.766 | 19 | 2 | | 1.614 | 1.114 | 1.299 | 927 | 265 | |
| FORMACION | 4.896 | | | | 46 | 15 | 162 | 514 | 362 | |
| OTROS CONTRATOS | 695 | 4 | 1 | | 199 | 7 | 355 | 30 | 4 | |
| TOTAL | 200.336 | 386 | 48 | 15 | 4.448 | 2.797 | 11.979 | 22.171 | 31.602 | 1.457 |
| HOMBRES | | | | | | | | | | |
| OBRA O SERVICIO | 3.948 | 13 | 2 | 1 | 476 | 138 | 319 | 195 | 204 | 103 |
| EVENTUAL CIRCUNSTANCIAS DE | 92.694 | 194 | 25 | 11 | 657 | 481 | 5.100 | 5.343 | 11.957 | 1.040 |
| INTERINIDAD | 274 | | | | 15 | 9 | 20 | 20 | 25 | 7 |
| TEMPORAL MINUSVALIDOS | 298 | 1 | | | 4 | 3 | 14 | 36 | 4 | |
| TEMPORAL DE INSERCIÓN | | | | | | | | | | |
| RELEVO | 3 | | | | | 3 | | | | |
| SUST. JUBILACION 64 AÑOS | 1 | | | | | | | 1 | | |
| JUBILACION PARCIAL | 2 | | | | | | 2 | | | |
| PRACTICAS | 2.578 | 9 | 2 | | 772 | 452 | 568 | 270 | 31 | |
| FORMACION | 3.297 | | | | 10 | 3 | 97 | 145 | 97 | |
| OTROS CONTRATOS | 354 | | 1 | | 132 | | 173 | 7 | 1 | |
| TOTAL | 103.449 | 217 | 30 | 12 | 2.066 | 1.089 | 6.293 | 6.017 | 12.319 | 1.150 |
| MUJERES | | | | | | | | | | |
| OBRA O SERVICIO | 4.024 | 14 | | | 708 | 321 | 370 | 535 | 470 | 48 |
| EVENTUAL CIRCUNSTANCIAS DE | 86.819 | 140 | 18 | 3 | 682 | 661 | 4.295 | 14.454 | 18.173 | 259 |
| INTERINIDAD | 773 | 1 | | | 42 | 45 | 39 | 73 | 134 | |
| TEMPORAL MINUSVALIDOS | 141 | | | | 4 | | 4 | 43 | 4 | |
| TEMPORAL DE INSERCIÓN | | | | | | | | | | |
| RELEVO | 2 | | | | 1 | | | | | |
| SUST. JUBILACION 64 AÑOS | | | | | | | | | | |
| JUBILACION PARCIAL | | | | | | | | | | |
| PRACTICAS | 3.188 | 10 | | | 842 | 662 | 731 | 657 | 234 | |
| FORMACION | 1.599 | | | | 36 | 12 | 65 | 369 | 265 | |
| OTROS CONTRATOS | 341 | 4 | | | 67 | 7 | 182 | 23 | 3 | |
| TOTAL | 96.887 | 169 | 18 | 3 | 2.382 | 1.708 | 5.686 | 16.154 | 19.283 | 307 |

15.3M PRÓRROGAS SEGÚN GRUPO PRINCIPAL DE OCUPACIÓN POR SEXO Y TIPO DE CONTRATO. MES
(Continuación)

SEPTIEMBRE 2006

| | K. DEP. COMER. Y ASIMIL. | L. TR. C. AGR. Y PESCA | M. T. C. CONST. EXC. MAQ. | N. TR. C. IND. Y ASIMIL. | P. TR. C. ART. GR. TEX, ETC | Q. OP. MAQ. FIJA NOMT. Y ENS. | R. COND. Y OP. MAQ. MOVIL | S. TR. N/C SER. EXC. TTES. | T. PEONES | U. FUERZAS ARMADAS |
|--------------------------|--------------------------------|------------------------------|---------------------------------|--------------------------------|-----------------------------------|-------------------------------------|------------------------------------|-------------------------------------|---------------|--------------------------|
| AMBOS SEXOS | | | | | | | | | | |
| OBRA O SERVICIO | 712 | 132 | 522 | 159 | 92 | 114 | 291 | 937 | 1.093 | 3 |
| EVENTUAL CIRCUNSTANCIAS | 18.226 | 1.400 | 7.445 | 4.978 | 3.031 | 7.393 | 10.221 | 24.171 | 37.957 | 1.198 |
| INTERINIDAD | 76 | 4 | 11 | 6 | 9 | 31 | 20 | 367 | 93 | |
| TEMPORAL MINUSVALIDOS | 27 | 5 | 20 | 8 | 7 | 11 | 17 | 93 | 134 | |
| TEMPORAL DE INSERCIÓN | | | | | | | | | | |
| RELEVO | | | | | | 1 | | | | |
| SUST. JUBILACION 64 AÑOS | | | | | | | | | | |
| JUBILACION PARCIAL | | | | | | | | | | |
| PRACTICAS | 28 | 1 | 110 | 275 | 12 | 99 | 1 | | | |
| FORMACION | 766 | 114 | 1.883 | 599 | 228 | 174 | 33 | | | |
| OTROS CONTRATOS | 13 | | 7 | | | 1 | | 58 | 16 | |
| TOTAL | 19.848 | 1.656 | 9.998 | 6.025 | 3.379 | 7.824 | 10.583 | 25.626 | 39.293 | 1.201 |
| HOMBRES | | | | | | | | | | |
| OBRA O SERVICIO | 125 | 112 | 504 | 153 | 46 | 88 | 285 | 341 | 840 | 3 |
| EVENTUAL CIRCUNSTANCIAS | 4.228 | 938 | 7.191 | 4.707 | 1.696 | 4.809 | 9.794 | 7.643 | 26.322 | 558 |
| INTERINIDAD | 17 | 4 | 10 | 6 | 3 | 21 | 19 | 51 | 47 | |
| TEMPORAL MINUSVALIDOS | 14 | 5 | 20 | 8 | 6 | 9 | 16 | 61 | 97 | |
| TEMPORAL DE INSERCIÓN | | | | | | | | | | |
| RELEVO | | | | | | | | | | |
| SUST. JUBILACION 64 AÑOS | | | | | | | | | | |
| JUBILACION PARCIAL | | | | | | | | | | |
| PRACTICAS | 4 | 1 | 104 | 269 | 8 | 87 | 1 | | | |
| FORMACION | 231 | 47 | 1.762 | 576 | 154 | 145 | 30 | | | |
| OTROS CONTRATOS | 7 | | 7 | | | 1 | | 12 | 13 | |
| TOTAL | 4.626 | 1.107 | 9.598 | 5.719 | 1.913 | 5.160 | 10.145 | 8.108 | 27.319 | 561 |
| MUJERES | | | | | | | | | | |
| OBRA O SERVICIO | 587 | 20 | 18 | 6 | 46 | 26 | 6 | 596 | 253 | |
| EVENTUAL CIRCUNSTANCIAS | 13.998 | 462 | 254 | 271 | 1.335 | 2.584 | 427 | 16.528 | 11.635 | 640 |
| INTERINIDAD | 59 | | 1 | | 6 | 10 | 1 | 316 | 46 | |
| TEMPORAL MINUSVALIDOS | 13 | | | | 1 | 2 | 1 | 32 | 37 | |
| TEMPORAL DE INSERCIÓN | | | | | | | | | | |
| RELEVO | | | | | | 1 | | | | |
| SUST. JUBILACION 64 AÑOS | | | | | | | | | | |
| JUBILACION PARCIAL | | | | | | | | | | |
| PRACTICAS | 24 | | 6 | 6 | 4 | 12 | | | | |
| FORMACION | 535 | 67 | 121 | 23 | 74 | 29 | 3 | | | |
| OTROS CONTRATOS | 6 | | | | | | | 46 | 3 | |
| TOTAL | 15.222 | 549 | 400 | 306 | 1.466 | 2.664 | 438 | 17.518 | 11.974 | 640 |

15.4M PRÓRROGAS SEGÚN SECTOR DE ACTIVIDAD ECONÓMICA POR SEXO Y TIPO DE CONTRATO. MES

SEPTIEMBRE 2006

| | TOTAL | AGRICULTURA Y PESCA | INDUSTRIA | CONSTRUCCIÓN | SERVICIOS |
|----------------------------------|----------------|---------------------|---------------|---------------|----------------|
| AMBOS SEXOS | | | | | |
| OBRA O SERVICIO | 7.972 | 124 | 435 | 772 | 6.641 |
| EVENTUAL CIRCUNSTANCIAS DE LA PF | 179.513 | 2.246 | 19.894 | 12.944 | 144.429 |
| INTERINIDAD | 1.047 | 16 | 103 | 11 | 917 |
| TEMPORAL MINUSVALIDOS | 439 | 2 | 84 | 34 | 319 |
| TEMPORAL DE INSERCIÓN | | | | | |
| RELEVO | 5 | | 1 | | 4 |
| SUST. JUBILACION 64 AÑOS | 1 | | | | 1 |
| JUBILACION PARCIAL | 2 | | 1 | 1 | |
| PRACTICAS | 5.766 | 19 | 742 | 649 | 4.356 |
| FORMACION | 4.896 | 48 | 862 | 1.401 | 2.585 |
| OTROS CONTRATOS | 695 | 42 | 44 | 18 | 591 |
| TOTAL | 200.336 | 2.497 | 22.166 | 15.830 | 159.843 |
| HOMBRES | | | | | |
| OBRA O SERVICIO | 3.948 | 101 | 281 | 674 | 2.892 |
| EVENTUAL CIRCUNSTANCIAS DE LA PF | 92.694 | 1.597 | 13.077 | 11.206 | 66.814 |
| INTERINIDAD | 274 | 13 | 52 | 9 | 200 |
| TEMPORAL MINUSVALIDOS | 298 | 2 | 67 | 30 | 199 |
| TEMPORAL DE INSERCIÓN | | | | | |
| RELEVO | 3 | | | | 3 |
| SUST. JUBILACION 64 AÑOS | 1 | | | | 1 |
| JUBILACION PARCIAL | 2 | | 1 | 1 | |
| PRACTICAS | 2.578 | 14 | 485 | 431 | 1.648 |
| FORMACION | 3.297 | 32 | 729 | 1.351 | 1.185 |
| OTROS CONTRATOS | 354 | 2 | 29 | 10 | 313 |
| TOTAL | 103.449 | 1.761 | 14.721 | 13.712 | 73.255 |
| MUJERES | | | | | |
| OBRA O SERVICIO | 4.024 | 23 | 154 | 98 | 3.749 |
| EVENTUAL CIRCUNSTANCIAS DE LA PF | 86.819 | 649 | 6.817 | 1.738 | 77.615 |
| INTERINIDAD | 773 | 3 | 51 | 2 | 717 |
| TEMPORAL MINUSVALIDOS | 141 | | 17 | 4 | 120 |
| TEMPORAL DE INSERCIÓN | | | | | |
| RELEVO | 2 | | 1 | | 1 |
| SUST. JUBILACION 64 AÑOS | | | | | |
| JUBILACION PARCIAL | | | | | |
| PRACTICAS | 3.188 | 5 | 257 | 218 | 2.708 |
| FORMACION | 1.599 | 16 | 133 | 50 | 1.400 |
| OTROS CONTRATOS | 341 | 40 | 15 | 8 | 278 |
| TOTAL | 96.887 | 736 | 7.445 | 2.118 | 86.588 |

15.5M PRÓRROGAS SEGÚN DURACIÓN DE LA PRÓRROGA POR SEXO Y TIPO DE CONTRATO. MES

SEPTIEMBRE 2006

| | TOTAL | HASTA 3 MESES | > 3 A ≤ 6 MESES | > 6 A ≤ 12 MESES | > 12 A ≤ 18 MESES | > 18 A ≤ 24 MESES | MAS DE 24 MESES |
|-------------------------------------|----------------|----------------|-----------------|------------------|-------------------|-------------------|-----------------|
| AMBOS SEXOS | | | | | | | |
| OBRA O SERVICIO | 7.972 | 3.772 | 2.060 | 2.019 | 87 | 32 | 2 |
| EVENTUAL CIRCUNSTANCIAS DE LA PRODU | 179.513 | 108.054 | 47.960 | 23.413 | 86 | | |
| INTERINIDAD | 1.047 | 823 | 96 | 118 | 5 | 4 | 1 |
| TEMPORAL MINUSVALIDOS | 439 | | | 409 | 25 | 5 | |
| TEMPORAL DE INSERCIÓN | | | | | | | |
| RELEVO | 5 | | | 5 | | | |
| SUST. JUBILACION 64 AÑOS | 1 | | 1 | | | | |
| JUBILACION PARCIAL | 2 | | | 2 | | | |
| PRACTICAS | 5.766 | | 2.390 | 3.214 | 162 | | |
| FORMACION | 4.896 | 8 | 3.100 | 1.529 | 196 | 50 | 13 |
| OTROS CONTRATOS | 695 | 106 | 351 | 198 | 14 | 26 | |
| TOTAL | 200.336 | 112.763 | 55.958 | 30.907 | 575 | 117 | 16 |
| HOMBRES | | | | | | | |
| OBRA O SERVICIO | 3.948 | 2.072 | 1.012 | 797 | 41 | 24 | 2 |
| EVENTUAL CIRCUNSTANCIAS DE LA PRODU | 92.694 | 54.330 | 25.501 | 12.809 | 54 | | |
| INTERINIDAD | 274 | 219 | 29 | 25 | | | 1 |
| TEMPORAL MINUSVALIDOS | 298 | | | 278 | 17 | 3 | |
| TEMPORAL DE INSERCIÓN | | | | | | | |
| RELEVO | 3 | | | 3 | | | |
| SUST. JUBILACION 64 AÑOS | 1 | | 1 | | | | |
| JUBILACION PARCIAL | 2 | | | 2 | | | |
| PRACTICAS | 2.578 | | 1.133 | 1.371 | 74 | | |
| FORMACION | 3.297 | 7 | 2.004 | 1.103 | 134 | 38 | 11 |
| OTROS CONTRATOS | 354 | 54 | 162 | 116 | 3 | 19 | |
| TOTAL | 103.449 | 56.682 | 29.842 | 16.504 | 323 | 84 | 14 |
| MUJERES | | | | | | | |
| OBRA O SERVICIO | 4.024 | 1.700 | 1.048 | 1.222 | 46 | 8 | |
| EVENTUAL CIRCUNSTANCIAS DE LA PRODU | 86.819 | 53.724 | 22.459 | 10.604 | 32 | | |
| INTERINIDAD | 773 | 604 | 67 | 93 | 5 | 4 | |
| TEMPORAL MINUSVALIDOS | 141 | | | 131 | 8 | 2 | |
| TEMPORAL DE INSERCIÓN | | | | | | | |
| RELEVO | 2 | | | 2 | | | |
| SUST. JUBILACION 64 AÑOS | | | | | | | |
| JUBILACION PARCIAL | | | | | | | |
| PRACTICAS | 3.188 | | 1.257 | 1.843 | 88 | | |
| FORMACION | 1.599 | 1 | 1.096 | 426 | 62 | 12 | 2 |
| OTROS CONTRATOS | 341 | 52 | 189 | 82 | 11 | 7 | |
| TOTAL | 96.887 | 56.081 | 26.116 | 14.403 | 252 | 33 | 2 |

**15.6M PRÓRROGAS SEGÚN NÚMERO DE PRÓRROGA POR SEXO Y TIPO DE CONTRATO.
MES**

SEPTIEMBRE 2006

| | TOTAL | PRORROGA 1 | PRORROGA 2 | PRÓRROGA 3 | PRÓRROGA 4 | MAS DE 4 |
|--|----------------|----------------|--------------|------------|------------|------------|
| AMBOS SEXOS | | | | | | |
| OBRA O SERVICIO | 7.972 | 5.580 | 1.269 | 511 | 234 | 378 |
| EVENTUAL CIRCUNSTANCIAS DE LA PRODUCCIÓN | 179.513 | 177.975 | 1.193 | 210 | 68 | 67 |
| INTERINIDAD | 1.047 | 891 | 114 | 22 | 9 | 11 |
| TEMPORAL MINUSVALIDOS | 439 | 299 | 137 | 3 | | |
| TEMPORAL DE INSERCIÓN | | | | | | |
| RELEVO | 5 | 5 | | | | |
| SUST. JUBILACION 64 AÑOS | 1 | 1 | | | | |
| JUBILACION PARCIAL | 2 | | 2 | | | |
| PRACTICAS | 5.766 | 4.121 | 1.629 | 16 | | |
| FORMACION | 4.896 | 2.923 | 1.739 | 136 | 63 | 35 |
| OTROS CONTRATOS | 695 | 401 | 132 | 80 | 34 | 48 |
| TOTAL | 200.336 | 192.196 | 6.215 | 978 | 408 | 539 |
| HOMBRES | | | | | | |
| OBRA O SERVICIO | 3.948 | 2.598 | 658 | 308 | 150 | 234 |
| EVENTUAL CIRCUNSTANCIAS DE LA PRODUCCIÓN | 92.694 | 91.960 | 565 | 115 | 23 | 31 |
| INTERINIDAD | 274 | 228 | 33 | 7 | 3 | 3 |
| TEMPORAL MINUSVALIDOS | 298 | 205 | 91 | 2 | | |
| TEMPORAL DE INSERCIÓN | | | | | | |
| RELEVO | 3 | 3 | | | | |
| SUST. JUBILACION 64 AÑOS | 1 | 1 | | | | |
| JUBILACION PARCIAL | 2 | | 2 | | | |
| PRACTICAS | 2.578 | 1.813 | 763 | 2 | | |
| FORMACION | 3.297 | 2.005 | 1.180 | 83 | 16 | 13 |
| OTROS CONTRATOS | 354 | 218 | 55 | 36 | 19 | 26 |
| TOTAL | 103.449 | 99.031 | 3.347 | 553 | 211 | 307 |
| MUJERES | | | | | | |
| OBRA O SERVICIO | 4.024 | 2.982 | 611 | 203 | 84 | 144 |
| EVENTUAL CIRCUNSTANCIAS DE LA PRODUCCIÓN | 86.819 | 86.015 | 628 | 95 | 45 | 36 |
| INTERINIDAD | 773 | 663 | 81 | 15 | 6 | 8 |
| TEMPORAL MINUSVALIDOS | 141 | 94 | 46 | 1 | | |
| TEMPORAL DE INSERCIÓN | | | | | | |
| RELEVO | 2 | 2 | | | | |
| SUST. JUBILACION 64 AÑOS | | | | | | |
| JUBILACION PARCIAL | | | | | | |
| PRACTICAS | 3.188 | 2.308 | 866 | 14 | | |
| FORMACION | 1.599 | 918 | 559 | 53 | 47 | 22 |
| OTROS CONTRATOS | 341 | 183 | 77 | 44 | 15 | 22 |
| TOTAL | 96.887 | 93.165 | 2.868 | 425 | 197 | 232 |

16.1M CONTRATOS DE TRABAJO CONVERTIDOS EN INDEFINIDOS SEGÚN EDAD POR SEXO Y TIPO DE CONTRATOS. MES

SEPTIEMBRE 2006

| | TOTAL EDAD | DE 16 A 19 AÑOS | DE 20 A 24 AÑOS | DE 25 A 29 AÑOS | DE 30 A 34 AÑOS | DE 35 A 39 AÑOS | DE 40 A 44 AÑOS | DE 45 A 49 AÑOS | DE 50 A 54 AÑOS | DE 55 A 59 AÑOS | MAYOR DE 59 AÑOS |
|--------------------------|---------------|-----------------|-----------------|-----------------|-----------------|-----------------|-----------------|-----------------|-----------------|-----------------|------------------|
| AMBOS SEXOS | | | | | | | | | | | |
| OBRA / SERVICIO | 22.296 | 359 | 2.668 | 5.482 | 4.676 | 3.075 | 2.519 | 1.719 | 949 | 588 | 261 |
| EVENTUAL CIRC.PROD. | 67.662 | 2.901 | 13.333 | 16.968 | 12.772 | 8.617 | 6.187 | 3.661 | 1.920 | 965 | 338 |
| INTERINIDAD. | 2.122 | 47 | 362 | 588 | 420 | 267 | 175 | 149 | 73 | 31 | 10 |
| TEMPORAL DE INSERCIÓN | 5 | | | 4 | | | 1 | | | | |
| TEMPORAL MINUSV. | 255 | 1 | 18 | 54 | 29 | 38 | 42 | 40 | 17 | 15 | 1 |
| SUST.JUBILACION 64 AÑOS | 28 | 1 | 1 | 7 | 6 | 6 | 1 | 2 | 2 | 2 | |
| PRACTICAS. | 3.341 | 46 | 1.015 | 1.913 | 304 | 42 | 15 | 5 | 1 | | |
| RELEVO. | 632 | 14 | 90 | 204 | 172 | 78 | 40 | 19 | 11 | 3 | 1 |
| FORMACION. | 778 | 333 | 412 | 15 | 8 | 4 | 4 | 2 | | | |
| OTROS CONTRATOS CONV. EN | 46 | | 4 | 14 | 10 | 9 | 3 | 4 | 1 | 1 | |
| TOTAL | 97.165 | 3.702 | 17.903 | 25.249 | 18.397 | 12.136 | 8.987 | 5.601 | 2.974 | 1.605 | 611 |
| HOMBRES | | | | | | | | | | | |
| OBRA / SERVICIO | 14.177 | 252 | 1.733 | 3.274 | 2.886 | 2.031 | 1.584 | 1.129 | 647 | 438 | 203 |
| EVENTUAL CIRC.PROD. | 36.217 | 1.683 | 6.554 | 8.750 | 7.050 | 4.867 | 3.364 | 1.990 | 1.102 | 620 | 237 |
| INTERINIDAD. | 679 | 17 | 104 | 201 | 147 | 92 | 46 | 37 | 17 | 12 | 6 |
| TEMPORAL DE INSERCIÓN | 4 | | | 4 | | | | | | | |
| TEMPORAL MINUSV. | 179 | 1 | 11 | 40 | 18 | 25 | 32 | 31 | 12 | 8 | 1 |
| SUST.JUBILACION 64 AÑOS | 23 | 1 | 1 | 4 | 5 | 5 | 1 | 2 | 2 | 2 | |
| PRACTICAS. | 1.542 | 24 | 452 | 886 | 157 | 15 | 4 | 3 | 1 | | |
| RELEVO. | 456 | 13 | 66 | 134 | 130 | 59 | 31 | 14 | 5 | 3 | 1 |
| FORMACION. | 503 | 262 | 224 | 8 | 2 | 3 | 3 | 1 | | | |
| OTROS CONTRATOS CONV. EN | 22 | | | 9 | 5 | 3 | 2 | 3 | | | |
| TOTAL | 53.802 | 2.253 | 9.145 | 13.310 | 10.400 | 7.100 | 5.067 | 3.210 | 1.786 | 1.083 | 448 |
| MUJERES | | | | | | | | | | | |
| OBRA / SERVICIO | 8.119 | 107 | 935 | 2.208 | 1.790 | 1.044 | 935 | 590 | 302 | 150 | 58 |
| EVENTUAL CIRC.PROD. | 31.445 | 1.218 | 6.779 | 8.218 | 5.722 | 3.750 | 2.823 | 1.671 | 818 | 345 | 101 |
| INTERINIDAD. | 1.443 | 30 | 258 | 387 | 273 | 175 | 129 | 112 | 56 | 19 | 4 |
| TEMPORAL DE INSERCIÓN | 1 | | | | | | 1 | | | | |
| TEMPORAL MINUSV. | 76 | | 7 | 14 | 11 | 13 | 10 | 9 | 5 | 7 | |
| SUST.JUBILACION 64 AÑOS | 5 | | | 3 | 1 | 1 | | | | | |
| PRACTICAS. | 1.799 | 22 | 563 | 1.027 | 147 | 27 | 11 | 2 | | | |
| RELEVO. | 176 | 1 | 24 | 70 | 42 | 19 | 9 | 5 | 6 | | |
| FORMACION. | 275 | 71 | 188 | 7 | 6 | 1 | 1 | 1 | | | |
| OTROS CONTRATOS CONV. EN | 24 | | 4 | 5 | 5 | 6 | 1 | 1 | 1 | 1 | |
| TOTAL | 43.363 | 1.449 | 8.758 | 11.939 | 7.997 | 5.036 | 3.920 | 2.391 | 1.188 | 522 | 163 |

**16.2M CONTRATOS DE TRABAJO CONVERTIDOS EN INDEFINIDOS SEGÚN NIVEL DE ESTUDIOS
TERMINADOS POR SEXO Y TIPO DE CONTRATOS. MES**

SEPTIEMBRE 2006

| | TOTAL | ANALFA- BETOS | ESTUDIOS PRIMARIOS | ESTUDIOS SECUNDARIOS | | ESTUDIOS POSTSECUNDARIOS | | | OTROS |
|---------------------------------|---------------|------------------|-----------------------|----------------------|----------------------|--------------------------|-----------------|---------------------------|-------|
| | | | | PROGRAMAS F.P. | EDUCACION GENERAL | TEC.PROF.SU P. | PRIMER CICLO | SEGUNDO Y TERCER CICLO | |
| AMBOS SEXOS | | | | | | | | | |
| OBRA / SERVICIO | 22.296 | 1.535 | 1.406 | 1.056 | 13.891 | 1.218 | 1.430 | 1.760 | |
| EVENTUAL CIRC.PROD. | 67.662 | 4.940 | 3.877 | 4.523 | 45.860 | 3.289 | 2.356 | 2.817 | |
| INTERINIDAD. | 2.122 | 132 | 50 | 165 | 1.250 | 128 | 184 | 213 | |
| TEMPORAL DE INSERCIÓN | 5 | | | 3 | | 1 | | 1 | |
| TEMPORAL MINUSV. | 255 | 12 | 15 | 12 | 184 | 19 | 5 | 8 | |
| SUST.JUBILACION 64 AÑOS | 28 | 1 | 1 | 1 | 22 | 2 | | 1 | |
| PRACTICAS. | 3.341 | | | 450 | | 681 | 823 | 1.387 | |
| RELEVO. | 632 | 5 | 12 | 52 | 335 | 80 | 92 | 56 | |
| FORMACION. | 778 | 25 | 55 | 17 | 660 | 19 | 1 | 1 | |
| OTROS CONTRATOS CONV. EN INDEF. | 46 | | 4 | 5 | 31 | 1 | 5 | | |
| TOTAL | 97.165 | 6.650 | 5.420 | 6.284 | 62.233 | 5.438 | 4.896 | 6.244 | |
| HOMBRES | | | | | | | | | |
| OBRA / SERVICIO | 14.177 | 1.154 | 1.061 | 593 | 9.513 | 652 | 515 | 689 | |
| EVENTUAL CIRC.PROD. | 36.217 | 2.904 | 2.453 | 1.992 | 25.381 | 1.430 | 892 | 1.165 | |
| INTERINIDAD. | 679 | 39 | 18 | 44 | 405 | 45 | 48 | 80 | |
| TEMPORAL DE INSERCIÓN | 4 | | | 2 | | 1 | | 1 | |
| TEMPORAL MINUSV. | 179 | 9 | 13 | 9 | 127 | 13 | 4 | 4 | |
| SUST.JUBILACION 64 AÑOS | 23 | 1 | 1 | 1 | 18 | 2 | | | |
| PRACTICAS. | 1.542 | | | 225 | | 333 | 315 | 669 | |
| RELEVO. | 456 | 3 | 7 | 46 | 248 | 69 | 56 | 27 | |
| FORMACION. | 503 | 16 | 45 | 7 | 431 | 3 | | 1 | |
| OTROS CONTRATOS CONV. EN INDEF. | 22 | | | 2 | 18 | | 2 | | |
| TOTAL | 53.802 | 4.126 | 3.598 | 2.921 | 36.141 | 2.548 | 1.832 | 2.636 | |
| MUJERES | | | | | | | | | |
| OBRA / SERVICIO | 8.119 | 381 | 345 | 463 | 4.378 | 566 | 915 | 1.071 | |
| EVENTUAL CIRC.PROD. | 31.445 | 2.036 | 1.424 | 2.531 | 20.479 | 1.859 | 1.464 | 1.652 | |
| INTERINIDAD. | 1.443 | 93 | 32 | 121 | 845 | 83 | 136 | 133 | |
| TEMPORAL DE INSERCIÓN | 1 | | | 1 | | | | | |
| TEMPORAL MINUSV. | 76 | 3 | 2 | 3 | 57 | 6 | 1 | 4 | |
| SUST.JUBILACION 64 AÑOS | 5 | | | | 4 | | | 1 | |
| PRACTICAS. | 1.799 | | | 225 | | 348 | 508 | 718 | |
| RELEVO. | 176 | 2 | 5 | 6 | 87 | 11 | 36 | 29 | |
| FORMACION. | 275 | 9 | 10 | 10 | 229 | 16 | 1 | | |
| OTROS CONTRATOS CONV. EN INDEF. | 24 | | 4 | 3 | 13 | 1 | 3 | | |
| TOTAL | 43.363 | 2.524 | 1.822 | 3.363 | 26.092 | 2.890 | 3.064 | 3.608 | |

16.3M CONTRATOS DE TRABAJO CONVERTIDOS EN INDEFINIDOS SEGUN GRAN GRUPO DE OCUPACION DEL PUESTO POR SEXO Y TIPO DE CONTRATO. MES

SEPTIEMBRE 2006

| TOTAL | 1. DIR.EMP. Y ADM. PUB. | 2. TEC. Y PROF. CIENT. E INT. | 3. TEC Y PROF DE APOYO | 4. EMP. TIPO ADMINST. | 5. S.REST.PROT.PER S. Y VAR. | 6. T.C.AGRIC. Y PESCA | 7. ART. Y T.C. IN.CO.MIN. | 8. OP.MAQ. E INST.MONT. | 9. TRAB.NO CUALIF. | 0. FUERZAS ARMADAS | |
|-------------------------|-------------------------------|-------------------------------------|------------------------------|-----------------------------|------------------------------------|-----------------------------|---------------------------------|-------------------------------|--------------------------|--------------------------|-----------|
| AMBOS SEXOS | | | | | | | | | | | |
| OBRA / SERVICIO | 22.296 | 74 | 2.282 | 1.762 | 2.362 | 2.088 | 279 | 5.185 | 1.873 | 6.384 | 7 |
| EVENTUAL CIRC.PROD. | 67.662 | 326 | 2.199 | 5.947 | 10.348 | 19.240 | 325 | 7.431 | 6.527 | 15.303 | 16 |
| INTERINIDAD. | 2.122 | 6 | 267 | 187 | 392 | 614 | 5 | 68 | 111 | 471 | 1 |
| TEMPORAL DE INSERCIÓN | 5 | | | 3 | 1 | 1 | | | | | |
| TEMPORAL MINUSV. | 255 | 1 | 6 | 17 | 48 | 36 | 3 | 25 | 18 | 101 | |
| SUST.JUBILACION 64 AÑOS | 28 | | 1 | 5 | | 2 | 1 | 6 | 4 | 9 | |
| PRACTICAS. | 3.341 | 18 | 1.817 | 671 | 469 | 128 | 4 | 188 | 46 | | |
| RELEVO. | 632 | 6 | 86 | 34 | 37 | 73 | 1 | 55 | 94 | 246 | |
| FORMACION. | 778 | | 1 | 38 | 108 | 254 | 6 | 339 | 32 | | |
| OTROS CONTRATOS CONV. E | 46 | 1 | 3 | 17 | 3 | 7 | | 2 | | 11 | |
| TOTAL | 97.165 | 432 | 6.662 | 8.681 | 13.768 | 22.443 | 624 | 13.299 | 8.707 | 22.525 | 24 |
| HOMBRES | | | | | | | | | | | |
| OBRA / SERVICIO | 14.177 | 49 | 968 | 865 | 718 | 676 | 220 | 4.989 | 1.589 | 4.097 | 6 |
| EVENTUAL CIRC.PROD. | 36.217 | 212 | 998 | 3.269 | 2.758 | 6.280 | 281 | 6.820 | 5.923 | 9.664 | 12 |
| INTERINIDAD. | 679 | 3 | 92 | 61 | 83 | 128 | 5 | 53 | 79 | 174 | 1 |
| TEMPORAL DE INSERCIÓN | 4 | | | 3 | 1 | | | | | | |
| TEMPORAL MINUSV. | 179 | 1 | 5 | 14 | 27 | 22 | 3 | 20 | 15 | 72 | |
| SUST.JUBILACION 64 AÑOS | 23 | | | 4 | | 1 | 1 | 5 | 4 | 8 | |
| PRACTICAS. | 1.542 | 8 | 828 | 322 | 150 | 13 | 1 | 183 | 37 | | |
| RELEVO. | 456 | 5 | 41 | 23 | 14 | 23 | 1 | 54 | 87 | 208 | |
| FORMACION. | 503 | | | 25 | 29 | 90 | 6 | 326 | 27 | | |
| OTROS CONTRATOS CONV. E | 22 | 1 | | 11 | 2 | 1 | | 2 | | 3 | |
| TOTAL | 53.802 | 279 | 2.932 | 4.597 | 3.782 | 7.234 | 518 | 12.452 | 7.763 | 14.226 | 19 |
| MUJERES | | | | | | | | | | | |
| OBRA / SERVICIO | 8.119 | 25 | 1.314 | 897 | 1.644 | 1.412 | 59 | 196 | 284 | 2.287 | 1 |
| EVENTUAL CIRC.PROD. | 31.445 | 114 | 1.201 | 2.678 | 7.590 | 12.960 | 44 | 611 | 604 | 5.639 | 4 |
| INTERINIDAD. | 1.443 | 3 | 175 | 126 | 309 | 486 | | 15 | 32 | 297 | |
| TEMPORAL DE INSERCIÓN | 1 | | | | | 1 | | | | | |
| TEMPORAL MINUSV. | 76 | | 1 | 3 | 21 | 14 | | 5 | 3 | 29 | |
| SUST.JUBILACION 64 AÑOS | 5 | | 1 | 1 | | 1 | | 1 | | 1 | |
| PRACTICAS. | 1.799 | 10 | 989 | 349 | 319 | 115 | 3 | 5 | 9 | | |
| RELEVO. | 176 | 1 | 45 | 11 | 23 | 50 | | 1 | 7 | 38 | |
| FORMACION. | 275 | | 1 | 13 | 79 | 164 | | 13 | 5 | | |
| OTROS CONTRATOS CONV. E | 24 | | 3 | 6 | 1 | 6 | | | | 8 | |
| TOTAL | 43.363 | 153 | 3.730 | 4.084 | 9.986 | 15.209 | 106 | 847 | 944 | 8.299 | 5 |

16.4M CONTRATOS DE TRABAJO CONVERTIDOS EN INDEFINIDOS SEGUN SECCIÓN DE ACTIVIDAD ECONÓMICA POR SEXO Y TIPO DE CONTRATO. MES

SEPTIEMBRE 2006

| TOTAL | A. AGRICULTURA Y GANADERIA | B. PESCA | C. INDUSTRIAS EXTRACTIVAS | D. INDUSTRIAS MANUFACT. | E. P.DIST.ELE, GAS Y AGUA | F. CONSTRUCCIÓN | G. COMERCIO, REPARAC. | H. HOSTELERIA | |
|-------------------------|----------------------------------|--------------|---------------------------------|-------------------------------|---------------------------------|--------------------|-----------------------------|------------------|---------------|
| AMBOS SEXOS | | | | | | | | | |
| OBRA / SERVICIO | 22.296 | 438 | 22 | 80 | 2.860 | 56 | 6.229 | 2.226 | 662 |
| EVENTUAL CIRC.PROD. | 67.662 | 815 | 33 | 158 | 9.994 | 94 | 6.103 | 19.295 | 9.701 |
| INTERINIDAD. | 2.122 | 6 | | 9 | 209 | 8 | 28 | 608 | 128 |
| TEMPORAL DE INSERCIÓN | 5 | | | | | | | | |
| TEMPORAL MINUSV. | 255 | 1 | | | 43 | 1 | 16 | 62 | 9 |
| SUST.JUBILACION 64 AÑOS | 28 | | | | 9 | 1 | 2 | 5 | 1 |
| PRACTICAS. | 3.341 | 8 | | 5 | 326 | 28 | 225 | 352 | 9 |
| RELEVO. | 632 | 1 | | 1 | 329 | 6 | 18 | 59 | 47 |
| FORMACION. | 778 | 2 | | 2 | 157 | | 141 | 309 | 56 |
| OTROS CONTRATOS CONV. E | 46 | | | | 1 | | 8 | 13 | |
| TOTAL | 97.165 | 1.271 | 55 | 255 | 13.928 | 194 | 12.770 | 22.929 | 10.613 |
| HOMBRES | | | | | | | | | |
| OBRA / SERVICIO | 14.177 | 349 | 20 | 72 | 2.033 | 51 | 5.975 | 1.201 | 259 |
| EVENTUAL CIRC.PROD. | 36.217 | 651 | 30 | 127 | 7.023 | 80 | 5.173 | 9.419 | 4.181 |
| INTERINIDAD. | 679 | 6 | | 8 | 87 | 5 | 9 | 143 | 43 |
| TEMPORAL DE INSERCIÓN | 4 | | | | | | | | |
| TEMPORAL MINUSV. | 179 | 1 | | | 34 | 1 | 16 | 44 | 6 |
| SUST.JUBILACION 64 AÑOS | 23 | | | | 7 | 1 | 2 | 5 | |
| PRACTICAS. | 1.542 | 5 | | 4 | 206 | 20 | 161 | 177 | 3 |
| RELEVO. | 456 | 1 | | 1 | 280 | 6 | 15 | 36 | 22 |
| FORMACION. | 503 | 2 | | 2 | 142 | | 135 | 165 | 29 |
| OTROS CONTRATOS CONV. E | 22 | | | | 1 | | 7 | 9 | |
| TOTAL | 53.802 | 1.015 | 50 | 214 | 9.813 | 164 | 11.493 | 11.199 | 4.543 |
| MUJERES | | | | | | | | | |
| OBRA / SERVICIO | 8.119 | 89 | 2 | 8 | 827 | 5 | 254 | 1.025 | 403 |
| EVENTUAL CIRC.PROD. | 31.445 | 164 | 3 | 31 | 2.971 | 14 | 930 | 9.876 | 5.520 |
| INTERINIDAD. | 1.443 | | | 1 | 122 | 3 | 19 | 465 | 85 |
| TEMPORAL DE INSERCIÓN | 1 | | | | | | | | |
| TEMPORAL MINUSV. | 76 | | | | 9 | | | 18 | 3 |
| SUST.JUBILACION 64 AÑOS | 5 | | | | 2 | | | | 1 |
| PRACTICAS. | 1.799 | 3 | | 1 | 120 | 8 | 64 | 175 | 6 |
| RELEVO. | 176 | | | | 49 | | 3 | 23 | 25 |
| FORMACION. | 275 | | | | 15 | | 6 | 144 | 27 |
| OTROS CONTRATOS CONV. E | 24 | | | | | | 1 | 4 | |
| TOTAL | 43.363 | 256 | 5 | 41 | 4.115 | 30 | 1.277 | 11.730 | 6.070 |

16.4M CONTRATOS DE TRABAJO CONVERTIDOS EN INDEFINIDOS SEGUN SECCIÓN DE ACTIVIDAD ECONÓMICA POR SEXO Y TIPO DE CONTRATO. MES (Continuación)

SEPTIEMBRE 2006

| | I. TTES. ALM. Y COMUNIC. | J. INTERMEDIAC. FINANCIERA | K. ACTIV. INMOB. Y ALQUILER | L. ADMON. PUBL. DEF. Y S.S. | M. EDUCACIÓN | N. ACTIV. SANIT. Y SERV. SOC. | O. OTRAS ACT. SOCIALES | P. PERSONAL DOMÉSTICO | Q. ORGANISMOS EXTRATERRIT. |
|--------------------------------|--------------------------------|----------------------------------|-----------------------------------|-----------------------------------|-----------------|-------------------------------------|------------------------------|-----------------------------|----------------------------------|
| AMBOS SEXOS | | | | | | | | | |
| OBRA / SERVICIO | 1.048 | 93 | 4.526 | 92 | 2.127 | 752 | 1.070 | 14 | 1 |
| EVENTUAL CIRC.PROD. | 4.618 | 758 | 8.554 | 96 | 1.048 | 2.545 | 3.738 | 112 | |
| INTERINIDAD. | 92 | 45 | 324 | 39 | 175 | 244 | 187 | 20 | |
| TEMPORAL DE INSERCIÓN | | | | | | 5 | | | |
| TEMPORAL MINUSV. | 10 | | 46 | 2 | 6 | 35 | 23 | 1 | |
| SUST. JUBILACION 64 AÑOS | 3 | | 1 | | 1 | 1 | 1 | 3 | |
| PRACTICAS. | 55 | 212 | 1.023 | 10 | 787 | 185 | 116 | | |
| RELEVO. | 69 | 12 | 18 | | 64 | 3 | 4 | 1 | |
| FORMACION. | 5 | 6 | 41 | | 3 | 10 | 46 | | |
| OTROS CONTRATOS CONV. EN INDEF | 1 | 1 | 9 | 2 | 3 | 3 | 2 | 3 | |
| TOTAL | 5.901 | 1.127 | 14.542 | 241 | 4.214 | 3.783 | 5.187 | 154 | 1 |
| HOMBRES | | | | | | | | | |
| OBRA / SERVICIO | 799 | 30 | 2.066 | 26 | 599 | 164 | 527 | 6 | |
| EVENTUAL CIRC.PROD. | 3.585 | 287 | 3.620 | 36 | 275 | 372 | 1.291 | 67 | |
| INTERINIDAD. | 56 | 20 | 81 | 15 | 66 | 49 | 78 | 13 | |
| TEMPORAL DE INSERCIÓN | | | | | | 4 | | | |
| TEMPORAL MINUSV. | 7 | | 27 | 2 | 4 | 22 | 14 | 1 | |
| SUST. JUBILACION 64 AÑOS | 3 | | 1 | | | | 1 | 3 | |
| PRACTICAS. | 23 | 95 | 559 | 4 | 221 | 39 | 25 | | |
| RELEVO. | 54 | 4 | 8 | | 23 | 1 | 4 | 1 | |
| FORMACION. | 2 | 2 | 14 | | | 3 | 7 | | |
| OTROS CONTRATOS CONV. EN INDEF | | | 2 | | 2 | | 1 | | |
| TOTAL | 4.529 | 438 | 6.378 | 83 | 1.190 | 654 | 1.948 | 91 | |
| MUJERES | | | | | | | | | |
| OBRA / SERVICIO | 249 | 63 | 2.460 | 66 | 1.528 | 588 | 543 | 8 | 1 |
| EVENTUAL CIRC.PROD. | 1.033 | 471 | 4.934 | 60 | 773 | 2.173 | 2.447 | 45 | |
| INTERINIDAD. | 36 | 25 | 243 | 24 | 109 | 195 | 109 | 7 | |
| TEMPORAL DE INSERCIÓN | | | | | | 1 | | | |
| TEMPORAL MINUSV. | 3 | | 19 | | 2 | 13 | 9 | | |
| SUST. JUBILACION 64 AÑOS | | | | | 1 | 1 | | | |
| PRACTICAS. | 32 | 117 | 464 | 6 | 566 | 146 | 91 | | |
| RELEVO. | 15 | 8 | 10 | | 41 | 2 | | | |
| FORMACION. | 3 | 4 | 27 | | 3 | 7 | 39 | | |
| OTROS CONTRATOS CONV. EN INDEF | 1 | 1 | 7 | 2 | 1 | 3 | 1 | 3 | |
| TOTAL | 1.372 | 689 | 8.164 | 158 | 3.024 | 3.129 | 3.239 | 63 | 1 |

16.5M CONTRATOS DE TRABAJO CONVERTIDOS EN INDEFINIDOS SEGUN DURACIÓN DEL CONTRATO DE ORIGEN HASTA SU CONVERSIÓN EN INDEFINIDO POR SEXO Y TIPO DE CONTRATO. MES

SEPTIEMBRE 2006

| TOTAL | ≤ 3 MESES | > 3 A ≤ 6 MESES | > 6 A ≤ 12 MESES | > 12 A ≤ 18 MESES | > 18 A ≤ 24 MESES | > 24 A ≤ 30 MESES | > 30 A ≤ 36 MESES | > 36 MESES | |
|---------------------------------|---------------|-----------------|------------------|-------------------|-------------------|-------------------|-------------------|--------------|--------------|
| AMBOS SEXOS | | | | | | | | | |
| OBRA / SERVICIO | 22.296 | 1.493 | 2.877 | 6.457 | 3.020 | 2.069 | 1.269 | 2.024 | 3.087 |
| EVENTUAL CIRC.PROD. | 67.662 | 6.162 | 23.648 | 36.470 | 62 | 4 | 3 | 3 | 1.310 |
| INTERINIDAD. | 2.122 | 482 | 700 | 502 | 165 | 108 | 48 | 36 | 81 |
| TEMPORAL DE INSERCIÓN | 5 | | | 5 | | | | | |
| TEMPORAL MINUSV. | 255 | | 7 | 105 | 14 | 30 | 2 | 96 | 1 |
| SUST.JUBILACION 64 AÑOS | 28 | | 1 | 25 | 1 | | | | 1 |
| PRACTICAS. | 3.341 | | 313 | 852 | 257 | 1.908 | | | 11 |
| RELEVO. | 632 | 2 | 4 | 24 | 13 | 44 | 23 | 48 | 474 |
| FORMACION. | 778 | | 78 | 93 | 71 | 445 | 16 | 63 | 12 |
| OTROS CONTRATOS CONV. EN INDEF. | 46 | 2 | 8 | 14 | 5 | 6 | 1 | 5 | 5 |
| TOTAL | 97.165 | 8.141 | 27.636 | 44.547 | 3.608 | 4.614 | 1.362 | 2.275 | 4.982 |
| HOMBRES | | | | | | | | | |
| OBRA / SERVICIO | 14.177 | 1.021 | 1.742 | 3.621 | 1.905 | 1.422 | 904 | 1.583 | 1.979 |
| EVENTUAL CIRC.PROD. | 36.217 | 3.171 | 12.333 | 19.979 | 31 | 3 | 2 | | 698 |
| INTERINIDAD. | 679 | 162 | 189 | 179 | 53 | 41 | 14 | 9 | 32 |
| TEMPORAL DE INSERCIÓN | 4 | | | 4 | | | | | |
| TEMPORAL MINUSV. | 179 | | 6 | 76 | 11 | 20 | 1 | 65 | |
| SUST.JUBILACION 64 AÑOS | 23 | | 1 | 20 | 1 | | | | 1 |
| PRACTICAS. | 1.542 | | 153 | 391 | 130 | 864 | | | 4 |
| RELEVO. | 456 | 1 | 1 | 17 | 10 | 30 | 19 | 38 | 340 |
| FORMACION. | 503 | | 47 | 64 | 48 | 287 | 8 | 42 | 7 |
| OTROS CONTRATOS CONV. EN INDEF. | 22 | 2 | 2 | 6 | 1 | 4 | 1 | 3 | 3 |
| TOTAL | 53.802 | 4.357 | 14.474 | 24.357 | 2.190 | 2.671 | 949 | 1.740 | 3.064 |
| MUJERES | | | | | | | | | |
| OBRA / SERVICIO | 8.119 | 472 | 1.135 | 2.836 | 1.115 | 647 | 365 | 441 | 1.108 |
| EVENTUAL CIRC.PROD. | 31.445 | 2.991 | 11.315 | 16.491 | 31 | 1 | 1 | 3 | 612 |
| INTERINIDAD. | 1.443 | 320 | 511 | 323 | 112 | 67 | 34 | 27 | 49 |
| TEMPORAL DE INSERCIÓN | 1 | | | 1 | | | | | |
| TEMPORAL MINUSV. | 76 | | 1 | 29 | 3 | 10 | 1 | 31 | 1 |
| SUST.JUBILACION 64 AÑOS | 5 | | | 5 | | | | | |
| PRACTICAS. | 1.799 | | 160 | 461 | 127 | 1.044 | | | 7 |
| RELEVO. | 176 | 1 | 3 | 7 | 3 | 14 | 4 | 10 | 134 |
| FORMACION. | 275 | | 31 | 29 | 23 | 158 | 8 | 21 | 5 |
| OTROS CONTRATOS CONV. EN INDEF. | 24 | | 6 | 8 | 4 | 2 | | 2 | 2 |
| TOTAL | 43.363 | 3.784 | 13.162 | 20.190 | 1.418 | 1.943 | 413 | 535 | 1.918 |

16.6M CONTRATOS DE TRABAJO CONVERTIDOS EN INDEFINIDOS SEGUN TIPO DE JORNADA POR SEXO Y TIPO DE CONTRATO. MES

SEPTIEMBRE 2006

| | TOTAL | JORNADA PARCIAL | JORNADA COMPLETA | FIJOS DISCONTINUOS |
|---------------------------------|---------------|-----------------|------------------|--------------------|
| AMBOS SEXOS | | | | |
| OBRA / SERVICIO | 22.296 | 3.553 | 17.938 | 805 |
| EVENTUAL CIRC.PROD. | 67.662 | 14.339 | 51.781 | 1.542 |
| INTERINIDAD. | 2.122 | 521 | 1.571 | 30 |
| TEMPORAL DE INSERCIÓN | 5 | | 5 | |
| TEMPORAL MINUSV. | 255 | 33 | 222 | |
| SUST.JUBILACION 64 AÑOS | 28 | | 28 | |
| PRACTICAS. | 3.341 | 453 | 2.888 | |
| RELEVO. | 632 | 30 | 602 | |
| FORMACION. | 778 | 97 | 679 | 2 |
| OTROS CONTRATOS CONV. EN INDEF. | 46 | 7 | 39 | |
| TOTAL | 97.165 | 19.033 | 75.753 | 2.379 |
| HOMBRES | | | | |
| OBRA / SERVICIO | 14.177 | 961 | 12.918 | 298 |
| EVENTUAL CIRC.PROD. | 36.217 | 4.174 | 31.247 | 796 |
| INTERINIDAD. | 679 | 119 | 549 | 11 |
| TEMPORAL DE INSERCIÓN | 4 | | 4 | |
| TEMPORAL MINUSV. | 179 | 13 | 166 | |
| SUST.JUBILACION 64 AÑOS | 23 | | 23 | |
| PRACTICAS. | 1.542 | 161 | 1.381 | |
| RELEVO. | 456 | 9 | 447 | |
| FORMACION. | 503 | 38 | 464 | 1 |
| OTROS CONTRATOS CONV. EN INDEF. | 22 | 1 | 21 | |
| TOTAL | 53.802 | 5.476 | 47.220 | 1.106 |
| MUJERES | | | | |
| OBRA / SERVICIO | 8.119 | 2.592 | 5.020 | 507 |
| EVENTUAL CIRC.PROD. | 31.445 | 10.165 | 20.534 | 746 |
| INTERINIDAD. | 1.443 | 402 | 1.022 | 19 |
| TEMPORAL DE INSERCIÓN | 1 | | 1 | |
| TEMPORAL MINUSV. | 76 | 20 | 56 | |
| SUST.JUBILACION 64 AÑOS | 5 | | 5 | |
| PRACTICAS. | 1.799 | 292 | 1.507 | |
| RELEVO. | 176 | 21 | 155 | |
| FORMACION. | 275 | 59 | 215 | 1 |
| OTROS CONTRATOS CONV. EN INDEF. | 24 | 6 | 18 | |
| TOTAL | 43.363 | 13.557 | 28.533 | 1.273 |

17.1M CONTRATOS DE TRABAJO INICIALES, CONTRATOS CONVERTIDOS EN INDEFINIDOS Y ADSCRIPCIONES EN COLABORACIÓN SOCIAL SEGÚN SEXO POR COMUNIDADES AUTÓNOMAS Y PROVINCIAS. MES

SEPTIEMBRE 2006

| | TOTAL | AMBOS SEXOS | | | HOMBRES | | | MUJERES | | |
|---------------------------|------------------|---------------------|-----------------------------------|----------------------------|---------------------|-----------------------------------|----------------------------|---------------------|-----------------------------------|----------------------------|
| | | CONTRATOS INICIALES | CONTRATOS CONVERT. EN INDEFINIDOS | ADSCRIPC. EN COLAB. SOCIAL | CONTRATOS INICIALES | CONTRATOS CONVERT. EN INDEFINIDOS | ADSCRIPC. EN COLAB. SOCIAL | CONTRATOS INICIALES | CONTRATOS CONVERT. EN INDEFINIDOS | ADSCRIPC. EN COLAB. SOCIAL |
| ALMERIA | 32.593 | 31.170 | 1.361 | 62 | 19.584 | 831 | 29 | 11.586 | 530 | 33 |
| CADIZ | 47.330 | 45.751 | 1.579 | | 27.258 | 825 | | 18.493 | 754 | |
| CORDOBA | 33.756 | 32.754 | 997 | 5 | 18.745 | 591 | 2 | 14.009 | 406 | 3 |
| GRANADA | 31.853 | 30.767 | 1.065 | 21 | 17.480 | 637 | 5 | 13.287 | 428 | 16 |
| HUELVA | 24.490 | 23.966 | 519 | 5 | 14.294 | 265 | 3 | 9.672 | 254 | 2 |
| JAEN | 25.729 | 25.045 | 669 | 15 | 16.673 | 427 | 14 | 8.372 | 242 | 1 |
| MALAGA | 64.352 | 60.882 | 3.470 | | 33.850 | 1.938 | | 27.032 | 1.532 | |
| SEVILLA | 98.679 | 95.836 | 2.843 | | 54.110 | 1.660 | | 41.726 | 1.183 | |
| ANDALUCIA | 358.782 | 346.171 | 12.503 | 108 | 201.994 | 7.174 | 53 | 144.177 | 5.329 | 55 |
| HUESCA | 5.786 | 5.247 | 539 | | 3.002 | 305 | | 2.245 | 234 | |
| TERUEL | 3.206 | 2.935 | 271 | | 1.729 | 150 | | 1.206 | 121 | |
| ZARAGOZA | 36.145 | 33.794 | 2.350 | 1 | 17.638 | 1.266 | | 16.156 | 1.084 | 1 |
| ARAGON | 45.137 | 41.976 | 3.160 | 1 | 22.369 | 1.721 | | 19.607 | 1.439 | 1 |
| ASTURIAS (PRINCIPADO) | 26.676 | 25.195 | 1.466 | 25 | 12.579 | 763 | 13 | 12.616 | 693 | 12 |
| BALEARS (ILLES) | 35.951 | 33.431 | 2.519 | 1 | 18.390 | 1.371 | | 15.041 | 1.148 | 1 |
| LAS PALMAS | 37.372 | 34.814 | 2.510 | 48 | 18.905 | 1.410 | 39 | 15.909 | 1.100 | 9 |
| STA. C. TENERIFE | 32.126 | 29.990 | 2.124 | 12 | 15.450 | 1.154 | 5 | 14.540 | 970 | 7 |
| CANARIAS | 69.498 | 64.804 | 4.634 | 60 | 34.355 | 2.564 | 44 | 30.449 | 2.070 | 16 |
| CANTABRIA | 16.609 | 15.434 | 1.169 | 6 | 7.723 | 601 | 6 | 7.711 | 568 | |
| ALBACETE | 13.240 | 12.630 | 610 | | 7.478 | 363 | | 5.152 | 247 | |
| CIUDAD REAL | 20.493 | 19.799 | 694 | | 12.549 | 426 | | 7.250 | 268 | |
| CUENCA | 6.771 | 6.440 | 331 | | 4.051 | 195 | | 2.389 | 136 | |
| GUADALAJARA | 10.047 | 9.580 | 467 | | 5.293 | 259 | | 4.287 | 208 | |
| TOLEDO | 22.458 | 21.298 | 1.160 | | 12.070 | 768 | | 9.228 | 392 | |
| CASTILLA-LA MANCHA | 73.009 | 69.747 | 3.262 | 1 | 41.441 | 2.011 | | 28.306 | 1.251 | |
| AVILA | 3.847 | 3.671 | 176 | | 1.767 | 98 | | 1.904 | 78 | |
| BURGOS | 12.550 | 11.865 | 685 | | 6.132 | 369 | | 5.733 | 316 | |
| LEON | 12.073 | 11.340 | 733 | | 5.980 | 398 | | 5.360 | 335 | |
| PALENCIA | 4.946 | 4.731 | 215 | | 2.251 | 114 | | 2.480 | 101 | |
| SALAMANCA | 9.488 | 8.792 | 696 | | 4.584 | 277 | | 4.208 | 419 | |
| SEGOVIA | 3.959 | 3.638 | 321 | | 1.889 | 181 | | 1.749 | 140 | |
| SORIA | 2.867 | 2.631 | 236 | | 1.297 | 122 | | 1.334 | 114 | |
| VALLADOLID | 20.781 | 19.858 | 922 | 1 | 10.182 | 541 | 1 | 9.676 | 381 | |
| ZAMORA | 5.111 | 4.926 | 185 | | 2.389 | 115 | | 2.537 | 70 | |
| CASTILLA Y LEON | 75.622 | 71.452 | 4.169 | 1 | 36.471 | 2.215 | 1 | 34.981 | 1.954 | |
| BARCELONA | 199.359 | 185.061 | 14.298 | | 93.782 | 7.668 | | 91.279 | 6.630 | |
| GERONA | 22.856 | 20.200 | 2.656 | | 10.873 | 1.498 | | 9.327 | 1.158 | |
| LLEIDA | 14.428 | 13.246 | 1.182 | | 7.956 | 701 | | 5.290 | 481 | |
| TARRAGONA | 22.896 | 20.924 | 1.971 | 1 | 12.176 | 1.115 | | 8.748 | 856 | 1 |
| CATALUÑA | 259.539 | 239.431 | 20.107 | 1 | 124.787 | 10.982 | | 114.644 | 9.125 | 1 |
| ALICANTE/ALACANT | 57.403 | 53.248 | 4.147 | 8 | 31.822 | 2.359 | 5 | 21.426 | 1.788 | 3 |
| CASTELLON/CASTELLO | 19.042 | 17.233 | 1.809 | | 10.324 | 1.068 | | 6.909 | 741 | |
| VALENCIA | 99.445 | 93.144 | 6.301 | | 55.128 | 3.613 | | 38.016 | 2.688 | |
| COM. VALENCIANA | 175.890 | 163.625 | 12.257 | 8 | 97.274 | 7.040 | 5 | 66.351 | 5.217 | 3 |
| BADAJOS | 28.045 | 27.373 | 657 | 15 | 17.641 | 394 | 9 | 9.732 | 263 | 6 |
| CACERES | 12.846 | 12.407 | 439 | | 6.885 | 282 | | 5.522 | 157 | |
| EXTREMADURA | 40.891 | 39.780 | 1.096 | 15 | 24.526 | 676 | 9 | 15.254 | 420 | 6 |
| A CORUÑA | 31.587 | 29.470 | 2.117 | | 15.467 | 1.091 | | 14.003 | 1.026 | |
| LUGO | 7.531 | 6.952 | 579 | | 3.205 | 302 | | 3.747 | 277 | |
| OURENSE | 6.357 | 5.837 | 520 | | 3.186 | 285 | | 2.651 | 235 | |
| PONTEVEDRA | 31.202 | 29.577 | 1.613 | 12 | 15.890 | 891 | 4 | 13.687 | 722 | 8 |
| GALICIA | 76.677 | 71.836 | 4.829 | 12 | 37.748 | 2.569 | 4 | 34.088 | 2.260 | 8 |
| MADRID (COM. DE) | 233.004 | 216.291 | 16.694 | 19 | 110.533 | 8.964 | 9 | 105.758 | 7.730 | 10 |
| MURCIA (REGION DE) | 66.570 | 63.281 | 3.175 | 114 | 40.182 | 2.013 | 76 | 23.099 | 1.162 | 38 |
| NAVARRA (COM. FORAL) | 22.168 | 20.969 | 1.199 | | 10.377 | 633 | | 10.592 | 566 | |
| ALAVA | 14.015 | 13.322 | 693 | | 7.251 | 382 | | 6.071 | 311 | |
| GUIPUZCOA | 25.044 | 23.729 | 1.315 | | 10.884 | 627 | | 12.845 | 688 | |
| VIZCAYA | 44.075 | 42.041 | 2.034 | | 21.211 | 994 | | 20.830 | 1.040 | |
| PAIS VASCO | 83.134 | 79.092 | 4.042 | | 39.346 | 2.003 | | 39.746 | 2.039 | |
| RIOJA (LA) | 12.223 | 11.548 | 675 | | 6.566 | 376 | | 4.982 | 299 | |
| CEUTA | 1.943 | 1.832 | 111 | | 863 | 69 | | 969 | 42 | |
| MELILLA | 1.443 | 1.347 | 96 | | 505 | 49 | | 842 | 47 | |
| EXTRANJERO | 340 | 328 | 12 | | 218 | 8 | | 110 | 4 | |
| TOTAL | 1.675.106 | 1.577.570 | 97.165 | 371 | 868.247 | 53.802 | 220 | 709.323 | 43.363 | 151 |

18.1M CONTRATOS DE TRABAJO INICIALES SEGÚN TIPO DE CONTRATO POR COMUNIDADES AUTÓNOMAS Y PROVINCIAS. AMBOS SEXOS. MES

SEPTIEMBRE 2006

| | TOTAL | INDEFINIDO ORDINARIO | INDEFINIDO FOMENTO EMPLEO | MINUSVÁLIDOS | OBRA O SERVICIO | EVENT. CIRCUNSP. PRODUCCIÓN | INTERINIDAD |
|------------------------------|------------------|----------------------|---------------------------|--------------|-----------------|-----------------------------|----------------|
| ALMERIA | 31.170 | 691 | 337 | 8 | 19.814 | 8.728 | 1.278 |
| CADIZ | 45.751 | 780 | 357 | 14 | 20.013 | 20.831 | 3.046 |
| CORDOBA | 32.754 | 447 | 279 | 3 | 14.608 | 15.656 | 1.148 |
| GRANADA | 30.767 | 607 | 303 | 16 | 12.572 | 14.601 | 1.883 |
| HUELVA | 23.966 | 223 | 235 | 6 | 16.129 | 6.249 | 846 |
| JAEN | 25.045 | 341 | 181 | 8 | 12.646 | 10.023 | 1.321 |
| MALAGA | 60.882 | 1.403 | 866 | 29 | 26.663 | 27.217 | 3.904 |
| SEVILLA | 95.836 | 1.521 | 956 | 15 | 51.830 | 35.662 | 4.074 |
| ANDALUCIA | 346.171 | 6.013 | 3.514 | 99 | 174.275 | 138.967 | 17.500 |
| HUESCA | 5.247 | 176 | 137 | 3 | 2.480 | 1.856 | 479 |
| TERUEL | 2.935 | 90 | 79 | 3 | 1.282 | 1.169 | 258 |
| ZARAGOZA | 33.794 | 1.392 | 787 | 26 | 13.308 | 14.924 | 2.727 |
| ARAGON | 41.976 | 1.658 | 1.003 | 32 | 17.070 | 17.949 | 3.464 |
| ASTURIAS (PRINCIPADO) | 25.195 | 801 | 694 | 34 | 10.186 | 9.530 | 3.126 |
| BALEARS (ILLES) | 33.431 | 1.341 | 575 | 13 | 11.247 | 17.237 | 2.567 |
| LAS PALMAS | 34.814 | 1.614 | 710 | 27 | 12.025 | 15.556 | 4.512 |
| STA. C. TENERIFE | 29.990 | 1.161 | 448 | 21 | 10.298 | 14.344 | 3.400 |
| CANARIAS | 64.804 | 2.775 | 1.158 | 48 | 22.323 | 29.900 | 7.912 |
| CANTABRIA | 15.434 | 359 | 272 | 10 | 4.995 | 7.367 | 2.103 |
| ALBACETE | 12.630 | 293 | 177 | 6 | 6.216 | 4.815 | 847 |
| CIUDAD REAL | 19.799 | 241 | 183 | 11 | 13.489 | 3.581 | 837 |
| CUENCA | 6.440 | 158 | 137 | 2 | 4.015 | 1.645 | 423 |
| GUADALAJARA | 9.580 | 337 | 190 | 3 | 3.548 | 4.820 | 614 |
| TOLEDO | 21.298 | 548 | 365 | 12 | 11.733 | 7.328 | 1.032 |
| CASTILLA-LA MANCHA | 69.747 | 1.577 | 1.052 | 34 | 39.001 | 22.189 | 3.753 |
| AVILA | 3.671 | 114 | 113 | 2 | 1.333 | 1.730 | 363 |
| BURGOS | 11.865 | 427 | 293 | 10 | 3.958 | 5.672 | 1.161 |
| LEON | 11.340 | 403 | 272 | 17 | 4.988 | 4.191 | 1.097 |
| PALENCIA | 4.731 | 121 | 87 | 1 | 1.791 | 1.796 | 785 |
| SALAMANCA | 8.792 | 318 | 229 | 3 | 3.970 | 3.138 | 782 |
| SEGOVIA | 3.638 | 183 | 91 | 4 | 1.285 | 1.479 | 494 |
| SORIA | 2.631 | 100 | 72 | 2 | 666 | 1.272 | 412 |
| VALLADOLID | 19.858 | 569 | 318 | 9 | 7.788 | 8.659 | 2.123 |
| ZAMORA | 4.926 | 161 | 124 | | 2.085 | 1.518 | 364 |
| CASTILLA Y LEON | 71.452 | 2.396 | 1.599 | 48 | 27.864 | 29.455 | 7.581 |
| BARCELONA | 185.061 | 13.031 | 6.732 | 118 | 67.164 | 76.869 | 18.182 |
| GIRONA | 20.200 | 1.585 | 740 | 11 | 6.564 | 9.521 | 1.549 |
| LLEIDA | 13.246 | 754 | 392 | 18 | 6.441 | 4.598 | 876 |
| TARRAGONA | 20.924 | 1.280 | 533 | 9 | 9.116 | 8.178 | 1.484 |
| CATALUÑA | 239.431 | 16.650 | 8.397 | 156 | 89.285 | 99.166 | 22.091 |
| ALICANTE/ALACANT | 53.248 | 1.910 | 1.221 | 27 | 18.699 | 28.175 | 2.381 |
| CASTELLON/CASTELLO | 17.233 | 875 | 393 | 17 | 6.713 | 8.317 | 730 |
| VALENCIA | 93.144 | 3.485 | 2.050 | 80 | 42.781 | 37.346 | 5.961 |
| COM. VALENCIANA | 163.625 | 6.270 | 3.664 | 124 | 68.193 | 73.838 | 9.072 |
| BADAJOS | 27.373 | 513 | 352 | 18 | 9.348 | 15.459 | 940 |
| CACERES | 12.407 | 191 | 210 | 9 | 6.532 | 4.023 | 866 |
| EXTREMADURA | 39.780 | 704 | 562 | 27 | 15.880 | 19.482 | 1.806 |
| A CORUÑA | 29.470 | 986 | 642 | 24 | 12.583 | 10.910 | 3.013 |
| LUGO | 6.952 | 290 | 265 | 12 | 2.033 | 2.172 | 611 |
| OURENSE | 5.837 | 184 | 206 | 6 | 2.625 | 1.956 | 576 |
| PONTEVEDRA | 29.577 | 786 | 597 | 22 | 11.843 | 11.881 | 3.252 |
| GALICIA | 71.836 | 2.246 | 1.710 | 64 | 29.084 | 26.919 | 7.452 |
| MADRID (COM. DE) | 216.291 | 17.236 | 9.398 | 141 | 90.206 | 80.270 | 14.816 |
| MURCIA (REGION DE) | 63.281 | 2.315 | 987 | 57 | 31.129 | 26.084 | 1.893 |
| NAVARRA (COM. FORAL) | 20.969 | 616 | 436 | 17 | 7.883 | 8.168 | 3.134 |
| ALAVA | 13.322 | 325 | 242 | 6 | 4.847 | 5.905 | 1.618 |
| GUIPUZCOA | 23.729 | 709 | 354 | 10 | 7.350 | 10.408 | 4.298 |
| VIZCAYA | 42.041 | 1.331 | 757 | 21 | 17.319 | 14.358 | 7.299 |
| PAIS VASCO | 79.092 | 2.365 | 1.353 | 37 | 29.516 | 30.671 | 13.215 |
| RIOJA (LA) | 11.548 | 525 | 203 | 4 | 3.975 | 5.414 | 1.194 |
| CEUTA | 1.832 | 22 | 18 | 1 | 638 | 679 | 458 |
| MELILLA | 1.347 | 59 | 23 | | 587 | 191 | 113 |
| EXTRANJERO | 328 | 29 | 2 | | 197 | 60 | 38 |
| TOTAL | 1.577.570 | 65.957 | 36.620 | 946 | 673.534 | 643.536 | 123.288 |

18.1M CONTRATOS DE TRABAJO INICIALES SEGÚN TIPO DE CONTRATO POR COMUNIDADES AUTÓNOMAS Y PROVINCIAS. AMBOS SEXOS. MES (Continuación)

SEPTIEMBRE 2006

| | TEMPORAL MINUSVALIDOS | TEMPORAL INSERCIÓN | RELEVO | JUBILACIÓN PARCIAL | SUSTITUCIÓN 64 AÑOS | JUBILACIÓN | PRÁCTICAS | FORMACIÓN | OTROS CONTRATOS |
|---------------------------------|--------------------------|-----------------------|--------------|-----------------------|------------------------|------------|--------------|--------------|--------------------|
| ALMERIA | 8 | | 15 | 10 | | 1 | 111 | 163 | 6 |
| CADIZ | 12 | | 26 | 33 | | 2 | 196 | 310 | 131 |
| CORDOBA | 11 | | 30 | 21 | | 1 | 93 | 315 | 142 |
| GRANADA | 20 | | 22 | 22 | | 2 | 183 | 371 | 165 |
| HUELVA | 13 | | 18 | 17 | | 3 | 41 | 87 | 99 |
| JAEN | 9 | | 8 | 6 | | | 97 | 160 | 245 |
| MALAGA | 36 | | 42 | 39 | | | 227 | 396 | 60 |
| SEVILLA | 22 | | 113 | 50 | | 6 | 405 | 581 | 601 |
| ANDALUCIA | 131 | | 274 | 198 | | 15 | 1.353 | 2.383 | 1.449 |
| HUESCA | 8 | | 21 | 15 | | | 17 | 36 | 19 |
| TERUEL | 3 | | 12 | 10 | | | 10 | 13 | 6 |
| ZARAGOZA | 30 | | 173 | 153 | | 13 | 168 | 43 | 50 |
| ARAGON | 41 | | 206 | 178 | | 13 | 195 | 92 | 75 |
| ASTURIAS (PRINCIPADO DE) | 47 | | 115 | 108 | | 4 | 235 | 148 | 167 |
| BALEARS (ILLES) | 33 | | 44 | 33 | | 1 | 182 | 89 | 69 |
| LAS PALMAS | 28 | | 18 | 15 | | 3 | 134 | 43 | 129 |
| STA. C. TENERIFE | 30 | | 27 | 28 | | 5 | 155 | 16 | 57 |
| CANARIAS | 58 | | 45 | 43 | | 8 | 289 | 59 | 186 |
| CANTABRIA | 11 | | 60 | 56 | | 6 | 91 | 87 | 17 |
| ALBACETE | 2 | | 10 | 9 | | 2 | 47 | 123 | 83 |
| CIUDAD REAL | 9 | | 14 | 19 | | 1 | 44 | 184 | 1.186 |
| CUENCA | 5 | | 2 | 2 | | | 9 | 34 | 8 |
| GUADALAJARA | 11 | | 6 | 7 | | | 20 | 17 | 7 |
| TOLEDO | 8 | | 26 | 10 | | 3 | 55 | 102 | 76 |
| CASTILLA-LA MANCHA | 35 | | 58 | 47 | | 6 | 175 | 460 | 1.360 |
| AVILA | | | | 1 | | | 5 | 9 | 1 |
| BURGOS | 8 | | 57 | 41 | | 1 | 56 | 17 | 164 |
| LEON | 17 | | 36 | 22 | | 4 | 90 | 87 | 116 |
| PALENCIA | 3 | | 27 | 31 | | 2 | 20 | 28 | 39 |
| SALAMANCA | 5 | | 8 | 9 | | 1 | 62 | 157 | 110 |
| SEGOVIA | 2 | | 12 | 9 | | 2 | 17 | 54 | 6 |
| SORIA | 1 | | 9 | 7 | | 2 | 10 | 4 | 74 |
| VALLADOLID | 12 | | 82 | 102 | | 5 | 99 | 35 | 57 |
| ZAMORA | | | 7 | 6 | | | 24 | 77 | 560 |
| CASTILLA Y LEON | 48 | | 238 | 228 | | 17 | 383 | 468 | 1.127 |
| BARCELONA | 150 | | 416 | 345 | | 12 | 1.276 | 375 | 391 |
| GIRONA | 15 | | 42 | 34 | | 4 | 62 | 61 | 12 |
| LLEIDA | 10 | | 28 | 17 | | 1 | 43 | 36 | 32 |
| TARRAGONA | 19 | | 38 | 34 | | 2 | 99 | 38 | 94 |
| CATALUÑA | 194 | | 524 | 430 | | 19 | 1.480 | 510 | 529 |
| ALICANTE/ALACANT | 27 | | 77 | 54 | | 2 | 210 | 384 | 81 |
| CASTELLON/CASTELLO | 11 | | 50 | 37 | | | 50 | 28 | 12 |
| VALENCIA | 75 | | 201 | 163 | | 2 | 502 | 288 | 210 |
| COM. VALENCIANA | 113 | | 328 | 254 | | 4 | 762 | 700 | 303 |
| BADAJOZ | 17 | | 12 | 9 | | 1 | 44 | 170 | 490 |
| CACERES | 5 | | 7 | 1 | | 3 | 65 | 115 | 380 |
| EXTREMADURA | 22 | | 19 | 10 | | 4 | 109 | 285 | 870 |
| A CORUÑA | 24 | | 46 | 50 | | 2 | 317 | 315 | 558 |
| LUGO | 5 | | 13 | 8 | | | 56 | 113 | 1.374 |
| OURENSE | 6 | | 8 | 9 | | | 33 | 113 | 115 |
| PONTEVEDRA | 31 | | 90 | 76 | | 1 | 187 | 325 | 486 |
| GALICIA | 66 | | 157 | 143 | | 3 | 593 | 866 | 2.533 |
| MADRID (COM. DE) | 149 | | 461 | 390 | | 36 | 2.219 | 659 | 310 |
| MURCIA (REGION DE) | 54 | | 25 | 13 | | 2 | 252 | 315 | 155 |
| NAVARRA (COM. FORAL DE) | 11 | | 99 | 82 | | 1 | 145 | 55 | 322 |
| ALAVA | 16 | | 79 | 86 | | 1 | 125 | 29 | 43 |
| GUIPUZCOA | 35 | | 132 | 130 | | 1 | 240 | 41 | 21 |
| VIZCAYA | 47 | | 153 | 148 | | 3 | 471 | 66 | 68 |
| PAIS VASCO | 98 | | 364 | 364 | | 5 | 836 | 136 | 132 |
| RIOJA (LA) | 5 | | 19 | 15 | | 2 | 61 | 26 | 105 |
| CEUTA | 4 | | 1 | 2 | | | 6 | 3 | |
| MELILLA | 1 | | 1 | | | | 2 | 2 | 368 |
| EXTRANJERO | | | | | | | | 1 | 1 |
| TOTAL | 1.121 | | 3.038 | 2.594 | | 146 | 9.368 | 7.344 | 10.078 |

18.1.1M CONTRATOS DE TRABAJO INICIALES SEGÚN TIPO DE CONTRATO POR COMUNIDADES AUTÓNOMAS Y PROVINCIAS. HOMBRES. MES

SEPTIEMBRE 2006

| | TOTAL | INDEFINIDO ORDINARIO | INDEFINIDO FOMENTO EMPLEO | MINUSVÁLIDOS | OBRA O SERVICIO | EVENT. CIRCUNSCR. PRODUCCIÓN | INTERINIDAD |
|------------------------------|----------------|----------------------|---------------------------|--------------|-----------------|------------------------------|---------------|
| ALMERIA | 19.584 | 338 | 112 | 7 | 14.344 | 4.312 | 288 |
| CADIZ | 27.258 | 434 | 146 | 10 | 15.208 | 10.110 | 953 |
| CORDOBA | 18.745 | 219 | 118 | 3 | 10.179 | 7.582 | 254 |
| GRANADA | 17.480 | 348 | 144 | 10 | 9.051 | 6.737 | 730 |
| HUELVA | 14.294 | 131 | 64 | 5 | 10.604 | 3.090 | 255 |
| JAEN | 16.673 | 209 | 96 | 3 | 9.045 | 6.637 | 376 |
| MALAGA | 33.850 | 698 | 324 | 18 | 19.333 | 11.976 | 1.032 |
| SEVILLA | 54.110 | 852 | 390 | 5 | 33.796 | 16.838 | 1.234 |
| ANDALUCIA | 201.994 | 3.229 | 1.394 | 61 | 121.560 | 67.282 | 5.122 |
| HUESCA | 3.002 | 103 | 52 | 1 | 1.668 | 1.029 | 74 |
| TERUEL | 1.729 | 46 | 34 | 3 | 864 | 703 | 42 |
| ZARAGOZA | 17.638 | 740 | 261 | 19 | 8.238 | 7.352 | 656 |
| ARAGON | 22.369 | 889 | 347 | 23 | 10.770 | 9.084 | 772 |
| ASTURIAS (PRINCIPADO) | 12.579 | 430 | 263 | 23 | 6.413 | 4.261 | 685 |
| BALEARS (ILLES) | 18.390 | 782 | 215 | 8 | 7.854 | 8.719 | 609 |
| LAS PALMAS | 18.905 | 904 | 278 | 18 | 8.504 | 7.569 | 1.447 |
| STA. C. TENERIFE | 15.450 | 563 | 166 | 8 | 7.347 | 6.250 | 978 |
| CANARIAS | 34.355 | 1.467 | 444 | 26 | 15.851 | 13.819 | 2.425 |
| CANTABRIA | 7.723 | 211 | 114 | 8 | 3.146 | 3.494 | 533 |
| ALBACETE | 7.478 | 182 | 75 | 3 | 4.006 | 2.864 | 179 |
| CIUDAD REAL | 12.549 | 161 | 75 | 9 | 9.589 | 1.676 | 182 |
| CUENCA | 4.051 | 83 | 48 | 1 | 2.768 | 1.002 | 103 |
| GUADALAJARA | 5.293 | 169 | 64 | 1 | 2.161 | 2.593 | 264 |
| TOLEDO | 12.070 | 311 | 162 | 8 | 7.232 | 3.950 | 238 |
| CASTILLA-LA MANCHA | 41.441 | 906 | 424 | 22 | 25.756 | 12.085 | 966 |
| AVILA | 1.767 | 69 | 33 | 1 | 861 | 721 | 72 |
| BURGOS | 6.132 | 192 | 89 | 5 | 2.442 | 3.007 | 228 |
| LEON | 5.980 | 183 | 119 | 14 | 3.127 | 2.032 | 282 |
| PALENCIA | 2.251 | 62 | 34 | 3 | 1.084 | 826 | 161 |
| SALAMANCA | 4.584 | 219 | 119 | 2 | 2.341 | 1.513 | 171 |
| SEGOVIA | 1.889 | 100 | 34 | 3 | 793 | 785 | 131 |
| SORIA | 1.297 | 38 | 34 | 2 | 405 | 632 | 156 |
| VALLADOLID | 10.182 | 334 | 117 | 7 | 4.325 | 4.546 | 609 |
| ZAMORA | 2.389 | 64 | 35 | 1 | 1.357 | 653 | 91 |
| CASTILLA Y LEON | 36.471 | 1.261 | 614 | 34 | 16.735 | 14.715 | 1.901 |
| BARCELONA | 93.782 | 6.825 | 2.438 | 62 | 38.810 | 39.420 | 4.786 |
| GIRONA | 10.873 | 778 | 275 | 9 | 4.191 | 5.073 | 419 |
| LLEIDA | 7.956 | 387 | 148 | 10 | 4.556 | 2.563 | 195 |
| TARRAGONA | 12.176 | 593 | 172 | 6 | 6.468 | 4.308 | 434 |
| CATALUÑA | 124.787 | 8.583 | 3.033 | 87 | 54.025 | 51.364 | 5.834 |
| ALICANTE/ALACANT | 31.822 | 1.054 | 462 | 17 | 13.425 | 15.792 | 589 |
| CASTELLON/CASTELLO | 10.324 | 556 | 149 | 11 | 4.836 | 4.508 | 135 |
| VALENCIA | 55.128 | 2.031 | 863 | 56 | 29.812 | 19.802 | 1.746 |
| COM. VALENCIANA | 97.274 | 3.641 | 1.474 | 84 | 48.073 | 40.102 | 2.470 |
| BADAJOS | 17.641 | 325 | 145 | 9 | 6.377 | 9.986 | 276 |
| CACERES | 6.885 | 112 | 97 | 7 | 4.170 | 1.884 | 241 |
| EXTREMADURA | 24.526 | 437 | 242 | 16 | 10.547 | 11.870 | 517 |
| A CORUÑA | 15.467 | 662 | 243 | 13 | 7.371 | 5.497 | 814 |
| LUGO | 3.205 | 194 | 88 | 11 | 1.190 | 1.055 | 114 |
| OURENSE | 3.186 | 101 | 72 | 5 | 1.659 | 997 | 136 |
| PONTEVEDRA | 15.890 | 522 | 220 | 12 | 6.615 | 6.515 | 1.105 |
| GALICIA | 37.748 | 1.479 | 623 | 41 | 16.835 | 14.064 | 2.169 |
| MADRID (COM. DE) | 110.533 | 9.815 | 3.340 | 89 | 52.838 | 38.608 | 3.702 |
| MURCIA (REGION DE) | 40.182 | 1.213 | 356 | 40 | 23.201 | 14.402 | 483 |
| NAVARRA (COM. FORAL) | 10.377 | 316 | 146 | 9 | 4.819 | 4.101 | 614 |
| ALAVA | 7.251 | 184 | 100 | 4 | 3.051 | 3.127 | 516 |
| GUIPUZCOA | 10.884 | 366 | 129 | 7 | 3.884 | 5.128 | 970 |
| VIZCAYA | 21.211 | 674 | 316 | 14 | 10.747 | 7.301 | 1.590 |
| PAIS VASCO | 39.346 | 1.224 | 545 | 25 | 17.682 | 15.556 | 3.076 |
| RIOJA (LA) | 6.566 | 293 | 73 | 4 | 2.707 | 3.047 | 286 |
| CEUTA | 863 | 11 | 10 | 1 | 444 | 290 | 98 |
| MELILLA | 505 | 22 | 5 | 1 | 291 | 89 | 30 |
| EXTRANJERO | 218 | 11 | 1 | 1 | 161 | 31 | 13 |
| TOTAL | 868.247 | 36.220 | 13.663 | 601 | 439.708 | 326.983 | 32.305 |

18.1.1M CONTRATOS DE TRABAJO INICIALES SEGÚN TIPO DE CONTRATO POR COMUNIDADES AUTÓNOMAS Y PROVINCIAS. HOMBRES. MES (Continuación)

SEPTIEMBRE 2006

| | TEMPORAL MINUSVALIDOS | TEMPORAL INSERCIÓN | RELEVO | JUBILACIÓN PARCIAL | SUSTITUCIÓN JUBILACIÓN 64 AÑOS | PRÁCTICAS | FORMACIÓN | OTROS CONTRATOS | |
|---------------------------------|--------------------------|-----------------------|--------------|-----------------------|-----------------------------------|--------------|--------------|--------------------|----------|
| ALMERIA | 5 | | 8 | 8 | | 1 | 39 | 117 | 5 |
| CADIZ | 7 | | 15 | 23 | | 1 | 93 | 162 | 96 |
| CORDOBA | 8 | | 18 | 14 | | | 39 | 228 | 83 |
| GRANADA | 10 | | 12 | 12 | | 2 | 82 | 272 | 70 |
| HUELVA | 11 | | 14 | 16 | | 2 | 18 | 72 | 12 |
| JAEN | 5 | | 7 | 5 | | | 40 | 112 | 138 |
| MALAGA | 22 | | 23 | 20 | | | 93 | 276 | 35 |
| SEVILLA | 15 | | 76 | 29 | | 4 | 196 | 416 | 259 |
| ANDALUCIA | 83 | | 173 | 127 | 10 | 600 | 1.655 | 698 | |
| HUESCA | 6 | | 13 | 11 | | | 8 | 26 | 11 |
| TERUEL | 2 | | 8 | 10 | | | 2 | 9 | 6 |
| ZARAGOZA | 18 | | 109 | 107 | | 8 | 82 | 27 | 21 |
| ARAGON | 26 | | 130 | 128 | 8 | 92 | 62 | 38 | |
| ASTURIAS (PRINCIPADO DE) | 35 | | 87 | 85 | 1 | 120 | 89 | 87 | |
| BALEARS (ILLES) | 20 | | 15 | 21 | 1 | 51 | 57 | 38 | |
| LAS PALMAS | 17 | | 7 | 6 | | 2 | 44 | 29 | 80 |
| STA. C. TENERIFE | 19 | | 18 | 18 | | 3 | 48 | 11 | 21 |
| CANARIAS | 36 | | 25 | 24 | 5 | 92 | 40 | 101 | |
| CANTABRIA | 7 | | 40 | 39 | 5 | 54 | 61 | 11 | |
| ALBACETE | 1 | | 6 | 8 | | 2 | 22 | 85 | 45 |
| CIUDAD REAL | 8 | | 13 | 16 | | 1 | 12 | 129 | 678 |
| CUENCA | 5 | | 1 | 2 | | | 6 | 27 | 5 |
| GUADALAJARA | 10 | | 5 | 5 | | | 7 | 12 | 2 |
| TOLEDO | 7 | | 22 | 10 | | 3 | 18 | 82 | 27 |
| CASTILLA-LA MANCHA | 31 | | 47 | 41 | 6 | 65 | 335 | 757 | |
| AVILA | | | | 1 | | | 3 | 6 | |
| BURGOS | 7 | | 39 | 34 | | 1 | 35 | 9 | 44 |
| LEON | 12 | | 29 | 14 | | 3 | 43 | 44 | 78 |
| PALENCIA | 3 | | 21 | 29 | | 2 | 8 | 7 | 14 |
| SALAMANCA | 3 | | 7 | 8 | | 1 | 29 | 91 | 80 |
| SEGOVIA | | | 8 | 8 | | 2 | 5 | 15 | 5 |
| SORIA | | | 4 | 5 | | 1 | 7 | | 13 |
| VALLADOLID | 9 | | 41 | 76 | | 4 | 57 | 15 | 42 |
| ZAMORA | | | 4 | 3 | | | 13 | 48 | 121 |
| CASTILLA Y LEON | 34 | | 153 | 178 | 14 | 200 | 235 | 397 | |
| BARCELONA | 79 | | 190 | 205 | | 12 | 509 | 273 | 173 |
| GIRONA | 9 | | 25 | 20 | | 3 | 26 | 39 | 6 |
| LLEIDA | 6 | | 16 | 11 | | 1 | 16 | 31 | 16 |
| TARRAGONA | 13 | | 25 | 27 | | 2 | 31 | 28 | 69 |
| CATALUÑA | 107 | | 256 | 263 | 18 | 582 | 371 | 264 | |
| ALICANTE/ALACANT | 19 | | 44 | 37 | | 1 | 82 | 256 | 44 |
| CASTELLON/CASTELLO | 8 | | 36 | 30 | | | 27 | 22 | 6 |
| VALENCIA | 50 | | 127 | 125 | | 1 | 197 | 186 | 132 |
| COM. VALENCIANA | 77 | | 207 | 192 | 2 | 306 | 464 | 182 | |
| BADAJOS | 9 | | 7 | 6 | | 1 | 26 | 128 | 346 |
| CACERES | 3 | | 4 | 1 | | 1 | 40 | 89 | 236 |
| EXTREMADURA | 12 | | 11 | 7 | 2 | 66 | 217 | 582 | |
| A CORUÑA | 13 | | 24 | 38 | | | 124 | 228 | 440 |
| LUGO | 3 | | 10 | 4 | | | 25 | 77 | 434 |
| OURENSE | 4 | | 4 | 4 | | | 17 | 86 | 101 |
| PONTEVEDRA | 26 | | 57 | 56 | | 1 | 86 | 237 | 438 |
| GALICIA | 46 | | 95 | 102 | 1 | 252 | 628 | 1.413 | |
| MADRID (COM. DE) | 91 | | 258 | 246 | 20 | 970 | 392 | 164 | |
| MURCIA (REGION DE) | 40 | | 16 | 11 | 2 | 102 | 225 | 91 | |
| NAVARRA (COM. FORAL DE) | 8 | | 67 | 62 | 1 | 75 | 39 | 120 | |
| ALAVA | 11 | | 59 | 76 | | 1 | 73 | 19 | 30 |
| GUIPUZCOA | 28 | | 100 | 102 | | 1 | 126 | 31 | 12 |
| VIZCAYA | 36 | | 112 | 126 | | 2 | 224 | 39 | 30 |
| PAIS VASCO | 75 | | 271 | 304 | 4 | 423 | 89 | 72 | |
| RIOJA (LA) | 3 | | 11 | 10 | | 2 | 36 | 11 | 83 |
| CEUTA | 2 | | 1 | 2 | | | 2 | 2 | |
| MELILLA | 1 | | 1 | | | | 1 | 2 | 63 |
| EXTRANJERO | | | | | | | | | 1 |
| TOTAL | 734 | | 1.864 | 1.842 | 102 | 4.089 | 4.974 | 5.162 | |

18.1.2M CONTRATOS DE TRABAJO INICIALES SEGÚN TIPO DE CONTRATO POR COMUNIDADES AUTÓNOMAS Y PROVINCIAS. MUJERES. MES

SEPTIEMBRE 2006

| | TOTAL | INDEFINIDO ORDINARIO | INDEFINIDO FOMENTO EMPLEO | MINUSVÁLIDOS | OBRA O SERVICIO | EVENT. CIRCUNSP. PRODUCCIÓN | INTERINIDAD |
|------------------------------|----------------|----------------------|---------------------------|--------------|-----------------|-----------------------------|---------------|
| ALMERIA | 11.586 | 353 | 225 | 1 | 5.470 | 4.416 | 990 |
| CADIZ | 18.493 | 346 | 211 | 4 | 4.805 | 10.721 | 2.093 |
| CORDOBA | 14.009 | 228 | 161 | | 4.429 | 8.074 | 894 |
| GRANADA | 13.287 | 259 | 159 | 6 | 3.521 | 7.864 | 1.153 |
| HUELVA | 9.672 | 92 | 171 | 1 | 5.525 | 3.159 | 591 |
| JAEN | 8.372 | 132 | 85 | 5 | 3.601 | 3.386 | 945 |
| MALAGA | 27.032 | 705 | 542 | 11 | 7.330 | 15.241 | 2.872 |
| SEVILLA | 41.726 | 669 | 566 | 10 | 18.034 | 18.824 | 2.840 |
| ANDALUCIA | 144.177 | 2.784 | 2.120 | 38 | 52.715 | 71.685 | 12.378 |
| HUESCA | 2.245 | 73 | 85 | 2 | 812 | 827 | 405 |
| TERUEL | 1.206 | 44 | 45 | | 418 | 466 | 216 |
| ZARAGOZA | 16.156 | 652 | 526 | 7 | 5.070 | 7.572 | 2.071 |
| ARAGON | 19.607 | 769 | 656 | 9 | 6.300 | 8.865 | 2.692 |
| ASTURIAS (PRINCIPADO) | 12.616 | 371 | 431 | 11 | 3.773 | 5.269 | 2.441 |
| BALEARS (ILLES) | 15.041 | 559 | 360 | 5 | 3.393 | 8.518 | 1.958 |
| LAS PALMAS | 15.909 | 710 | 432 | 9 | 3.521 | 7.987 | 3.065 |
| STA. C. TENERIFE | 14.540 | 598 | 282 | 13 | 2.951 | 8.094 | 2.422 |
| CANARIAS | 30.449 | 1.308 | 714 | 22 | 6.472 | 16.081 | 5.487 |
| CANTABRIA | 7.711 | 148 | 158 | 2 | 1.849 | 3.873 | 1.570 |
| ALBACETE | 5.152 | 111 | 102 | 3 | 2.210 | 1.951 | 668 |
| CIUDAD REAL | 7.250 | 80 | 108 | 2 | 3.900 | 1.905 | 655 |
| CUENCA | 2.389 | 75 | 89 | 1 | 1.247 | 643 | 320 |
| GUADALAJARA | 4.287 | 168 | 126 | 2 | 1.387 | 2.227 | 350 |
| TOLEDO | 9.228 | 237 | 203 | 4 | 4.501 | 3.378 | 794 |
| CASTILLA-LA MANCHA | 28.306 | 671 | 628 | 12 | 13.245 | 10.104 | 2.787 |
| AVILA | 1.904 | 45 | 80 | 1 | 472 | 1.009 | 291 |
| BURGOS | 5.733 | 235 | 204 | 5 | 1.516 | 2.665 | 933 |
| LEON | 5.360 | 220 | 153 | 3 | 1.861 | 2.159 | 815 |
| PALENCIA | 2.480 | 59 | 53 | 1 | 707 | 970 | 624 |
| SALAMANCA | 4.208 | 99 | 110 | 1 | 1.629 | 1.625 | 611 |
| SEGOVIA | 1.749 | 83 | 57 | 1 | 492 | 694 | 363 |
| SORIA | 1.334 | 62 | 38 | | 261 | 640 | 256 |
| VALLADOLID | 9.676 | 235 | 201 | 2 | 3.463 | 4.113 | 1.514 |
| ZAMORA | 2.537 | 97 | 89 | | 728 | 865 | 273 |
| CASTILLA Y LEON | 34.981 | 1.135 | 985 | 14 | 11.129 | 14.740 | 5.680 |
| BARCELONA | 91.279 | 6.206 | 4.294 | 56 | 28.354 | 37.449 | 13.396 |
| GIRONA | 9.327 | 807 | 465 | 2 | 2.373 | 4.448 | 1.130 |
| LLEIDA | 5.290 | 367 | 244 | 8 | 1.885 | 2.035 | 681 |
| TARRAGONA | 8.748 | 687 | 361 | 3 | 2.648 | 3.870 | 1.050 |
| CATALUÑA | 114.644 | 8.067 | 5.364 | 69 | 35.260 | 47.802 | 16.257 |
| ALICANTE/ALACANT | 21.426 | 856 | 759 | 10 | 5.274 | 12.383 | 1.792 |
| CASTELLON/CASTELLO | 6.909 | 319 | 244 | 6 | 1.877 | 3.809 | 595 |
| VALENCIA | 38.016 | 1.454 | 1.187 | 24 | 12.969 | 17.544 | 4.215 |
| COM. VALENCIANA | 66.351 | 2.629 | 2.190 | 40 | 20.120 | 33.736 | 6.602 |
| BADAJOS | 9.732 | 188 | 207 | 9 | 2.971 | 5.473 | 664 |
| CACERES | 5.522 | 79 | 113 | 2 | 2.362 | 2.139 | 625 |
| EXTREMADURA | 15.254 | 267 | 320 | 11 | 5.333 | 7.612 | 1.289 |
| A CORUÑA | 14.003 | 324 | 399 | 11 | 5.212 | 5.413 | 2.199 |
| LUGO | 3.747 | 96 | 177 | 1 | 843 | 1.117 | 497 |
| OURENSE | 2.651 | 83 | 134 | 1 | 966 | 959 | 440 |
| PONTEVEDRA | 13.687 | 264 | 377 | 10 | 5.228 | 5.366 | 2.147 |
| GALICIA | 34.088 | 767 | 1.087 | 23 | 12.249 | 12.855 | 5.283 |
| MADRID (COM. DE) | 105.758 | 7.421 | 6.058 | 52 | 37.368 | 41.662 | 11.114 |
| MURCIA (REGION DE) | 23.099 | 1.102 | 631 | 17 | 7.928 | 11.682 | 1.410 |
| NAVARRA (COM. FORAL) | 10.592 | 300 | 290 | 8 | 3.064 | 4.067 | 2.520 |
| ALAVA | 6.071 | 141 | 142 | 2 | 1.796 | 2.778 | 1.102 |
| GUIPUZCOA | 12.845 | 343 | 225 | 3 | 3.466 | 5.280 | 3.328 |
| VIZCAYA | 20.830 | 657 | 441 | 7 | 6.572 | 7.057 | 5.709 |
| PAIS VASCO | 39.746 | 1.141 | 808 | 12 | 11.834 | 15.115 | 10.139 |
| RIOJA (LA) | 4.982 | 232 | 130 | | 1.268 | 2.367 | 908 |
| CEUTA | 969 | 11 | 8 | | 194 | 389 | 360 |
| MELILLA | 842 | 37 | 18 | | 296 | 102 | 83 |
| EXTRANJERO | 110 | 18 | 1 | | 36 | 29 | 25 |
| TOTAL | 709.323 | 29.737 | 22.957 | 345 | 233.826 | 316.553 | 90.983 |

18.1.2M CONTRATOS DE TRABAJO INICIALES SEGÚN TIPO DE CONTRATO POR COMUNIDADES AUTÓNOMAS Y PROVINCIAS. MUJERES. MES (Continuación)

SEPTIEMBRE 2006

| | TEMPORAL MINUSVALIDOS | TEMPORAL INSERCIÓN | RELEVO | JUBILACIÓN PARCIAL | SUSTITUCIÓN JUBILACIÓN 64 AÑOS | PRÁCTICAS | FORMACIÓN | OTROS CONTRATOS |
|---------------------------------|--------------------------|-----------------------|--------------|-----------------------|-----------------------------------|--------------|--------------|--------------------|
| ALMERIA | 3 | | 7 | 2 | | 72 | 46 | 1 |
| CADIZ | 5 | | 11 | 10 | 1 | 103 | 148 | 35 |
| CORDOBA | 3 | | 12 | 7 | 1 | 54 | 87 | 59 |
| GRANADA | 10 | | 10 | 10 | | 101 | 99 | 95 |
| HUELVA | 2 | | 4 | 1 | 1 | 23 | 15 | 87 |
| JAEN | 4 | | 1 | 1 | | 57 | 48 | 107 |
| MALAGA | 14 | | 19 | 19 | | 134 | 120 | 25 |
| SEVILLA | 7 | | 37 | 21 | 2 | 209 | 165 | 342 |
| ANDALUCIA | 48 | | 101 | 71 | 5 | 753 | 728 | 751 |
| HUESCA | 2 | | 8 | 4 | | 9 | 10 | 8 |
| TERUEL | 1 | | 4 | | | 8 | 4 | |
| ZARAGOZA | 12 | | 64 | 46 | 5 | 86 | 16 | 29 |
| ARAGON | 15 | | 76 | 50 | 5 | 103 | 30 | 37 |
| ASTURIAS (PRINCIPADO DE) | 12 | | 28 | 23 | 3 | 115 | 59 | 80 |
| BALEARS (ILLES) | 13 | | 29 | 12 | | 131 | 32 | 31 |
| LAS PALMAS | 11 | | 11 | 9 | 1 | 90 | 14 | 49 |
| STA. C. TENERIFE | 11 | | 9 | 10 | 2 | 107 | 5 | 36 |
| CANARIAS | 22 | | 20 | 19 | 3 | 197 | 19 | 85 |
| CANTABRIA | 4 | | 20 | 17 | 1 | 37 | 26 | 6 |
| ALBACETE | 1 | | 4 | 1 | | 25 | 38 | 38 |
| CIUDAD REAL | 1 | | 1 | 3 | | 32 | 55 | 508 |
| CUENCA | | | 1 | | | 3 | 7 | 3 |
| GUADALAJARA | 1 | | 1 | 2 | | 13 | 5 | 5 |
| TOLEDO | 1 | | 4 | | | 37 | 20 | 49 |
| CASTILLA-LA MANCHA | 4 | | 11 | 6 | | 110 | 125 | 603 |
| AVILA | | | | | | 2 | 3 | 1 |
| BURGOS | 1 | | 18 | 7 | | 21 | 8 | 120 |
| LEON | 5 | | 7 | 8 | 1 | 47 | 43 | 38 |
| PALENCIA | | | 6 | 2 | | 12 | 21 | 25 |
| SALAMANCA | 2 | | 1 | 1 | | 33 | 66 | 30 |
| SEGOVIA | 2 | | 4 | 1 | | 12 | 39 | 1 |
| SORIA | 1 | | 5 | 2 | 1 | 3 | 4 | 61 |
| VALLADOLID | 3 | | 41 | 26 | 1 | 42 | 20 | 15 |
| ZAMORA | | | 3 | 3 | | 11 | 29 | 439 |
| CASTILLA Y LEON | 14 | | 85 | 50 | 3 | 183 | 233 | 730 |
| BARCELONA | 71 | | 226 | 140 | | 767 | 102 | 218 |
| GIRONA | 6 | | 17 | 14 | 1 | 36 | 22 | 6 |
| LLEIDA | 4 | | 12 | 6 | | 27 | 5 | 16 |
| TARRAGONA | 6 | | 13 | 7 | | 68 | 10 | 25 |
| CATALUÑA | 87 | | 268 | 167 | 1 | 898 | 139 | 265 |
| ALICANTE/ALACANT | 8 | | 33 | 17 | 1 | 128 | 128 | 37 |
| CASTELLON/CASTELLO | 3 | | 14 | 7 | | 23 | 6 | 6 |
| VALENCIA | 25 | | 74 | 38 | 1 | 305 | 102 | 78 |
| COM. VALENCIANA | 36 | | 121 | 62 | 2 | 456 | 236 | 121 |
| BADAJOS | 8 | | 5 | 3 | | 18 | 42 | 144 |
| CACERES | 2 | | 3 | | 2 | 25 | 26 | 144 |
| EXTREMADURA | 10 | | 8 | 3 | 2 | 43 | 68 | 288 |
| A CORUÑA | 11 | | 22 | 12 | 2 | 193 | 87 | 118 |
| LUGO | 2 | | 3 | 4 | | 31 | 36 | 940 |
| OURENSE | 2 | | 4 | 5 | | 16 | 27 | 14 |
| PONTEVEDRA | 5 | | 33 | 20 | | 101 | 88 | 48 |
| GALICIA | 20 | | 62 | 41 | 2 | 341 | 238 | 1.120 |
| MADRID (COM. DE) | 58 | | 203 | 144 | 16 | 1.249 | 267 | 146 |
| MURCIA (REGION DE) | 14 | | 9 | 2 | | 150 | 90 | 64 |
| NAVARRA (COM. FORAL DE) | 3 | | 32 | 20 | | 70 | 16 | 202 |
| ALAVA | 5 | | 20 | 10 | | 52 | 10 | 13 |
| GUIPUZCOA | 7 | | 32 | 28 | | 114 | 10 | 9 |
| VIZCAYA | 11 | | 41 | 22 | 1 | 247 | 27 | 38 |
| PAIS VASCO | 23 | | 93 | 60 | 1 | 413 | 47 | 60 |
| RIOJA (LA) | 2 | | 8 | 5 | | 25 | 15 | 22 |
| CEUTA | 2 | | | | | 4 | 1 | |
| MELILLA | | | | | | 1 | | 305 |
| EXTRANJERO | | | | | | | 1 | |
| TOTAL | 387 | | 1.174 | 752 | 44 | 5.279 | 2.370 | 4.916 |

18.2M CONTRATOS DE TRABAJO INICIALES EN EL SECTOR AGRICULTURA SEGÚN TIPO DE CONTRATO POR COMUNIDADES AUTÓNOMAS Y PROVINCIAS. AMBOS SEXOS. MES

SEPTIEMBRE 2006

| | TOTAL | INDEFINIDO ORDINARIO | INDEFINIDO FOMENTO EMPLEO | MINUSVÁLIDOS | OBRA O SERVICIO | EVENT. CIRCUNSP. PRODUCCIÓN | INTERINIDAD |
|------------------------------|----------------|----------------------|---------------------------|--------------|-----------------|-----------------------------|-------------|
| ALMERIA | 9.043 | 52 | 15 | | 7.364 | 1.610 | 1 |
| CADIZ | 6.054 | 17 | 4 | | 1.167 | 4.835 | 18 |
| CORDOBA | 11.881 | 9 | 2 | | 2.835 | 8.939 | |
| GRANADA | 5.590 | 5 | 4 | | 745 | 4.723 | 17 |
| HUELVA | 6.685 | 13 | 5 | | 5.617 | 1.045 | 2 |
| JAEN | 6.590 | 11 | 2 | | 1.205 | 5.152 | 3 |
| MALAGA | 4.739 | 26 | 10 | 2 | 756 | 3.931 | 5 |
| SEVILLA | 23.883 | 30 | 4 | | 11.892 | 11.588 | 2 |
| ANDALUCIA | 74.465 | 163 | 46 | 2 | 31.581 | 41.823 | 48 |
| HUESCA | 465 | 7 | 6 | | 337 | 105 | |
| TERUEL | 233 | 5 | 3 | 1 | 174 | 47 | 2 |
| ZARAGOZA | 1.317 | 10 | 5 | | 758 | 537 | 5 |
| ARAGON | 2.015 | 22 | 14 | 1 | 1.269 | 689 | 7 |
| ASTURIAS (PRINCIPADO) | 220 | 50 | 5 | 1 | 117 | 44 | 2 |
| BALEARS (ILLES) | 248 | 24 | 4 | | 106 | 109 | 2 |
| LAS PALMAS | 599 | 154 | 11 | 2 | 293 | 118 | 19 |
| STA. C. TENERIFE | 510 | 94 | 26 | 1 | 157 | 223 | 4 |
| CANARIAS | 1.109 | 248 | 37 | 3 | 450 | 341 | 23 |
| CANTABRIA | 120 | 23 | 3 | 1 | 35 | 52 | 3 |
| ALBACETE | 2.392 | 30 | 5 | | 1.485 | 854 | 1 |
| CIUDAD REAL | 5.967 | 13 | 14 | | 4.585 | 170 | 3 |
| CUENCA | 2.023 | 57 | 12 | | 1.550 | 397 | |
| GUADALAJARA | 115 | 4 | | | 97 | 13 | 1 |
| TOLEDO | 3.023 | 25 | 4 | | 2.699 | 293 | 1 |
| CASTILLA-LA MANCHA | 13.520 | 129 | 35 | | 10.416 | 1.727 | 6 |
| AVILA | 100 | 6 | 2 | | 69 | 17 | 6 |
| BURGOS | 877 | 3 | 5 | 1 | 373 | 467 | 4 |
| LEON | 269 | 7 | 1 | | 208 | 50 | |
| PALENCIA | 105 | 6 | 2 | | 77 | 16 | 3 |
| SALAMANCA | 100 | 16 | 10 | | 51 | 20 | 1 |
| SEGOVIA | 188 | 4 | 2 | | 117 | 57 | 6 |
| SORIA | 63 | | 4 | | 40 | 19 | |
| VALLADOLID | 1.186 | 13 | 5 | | 693 | 471 | 3 |
| ZAMORA | 402 | 2 | 2 | | 244 | 151 | |
| CASTILLA Y LEON | 3.290 | 57 | 33 | 1 | 1.872 | 1.268 | 23 |
| BARCELONA | 1.944 | 40 | 10 | | 1.613 | 260 | 15 |
| GIRONA | 1.080 | 29 | 5 | | 918 | 125 | 2 |
| LLEIDA | 2.188 | 16 | 4 | | 2.020 | 136 | 4 |
| TARRAGONA | 1.507 | 96 | 7 | | 1.223 | 176 | 3 |
| CATALUÑA | 6.719 | 181 | 26 | | 5.774 | 697 | 24 |
| ALICANTE/ALACANT | 2.047 | 73 | 10 | | 1.595 | 362 | 5 |
| CASTELLON/CASTELLO | 504 | 88 | 8 | | 289 | 116 | 3 |
| VALENCIA | 3.933 | 278 | 57 | 1 | 2.971 | 601 | 6 |
| COM. VALENCIANA | 6.484 | 439 | 75 | 1 | 4.855 | 1.079 | 14 |
| BADAJOS | 12.871 | 25 | 8 | | 1.266 | 11.097 | 9 |
| CACERES | 4.019 | 13 | 5 | | 2.307 | 1.445 | |
| EXTREMADURA | 16.890 | 38 | 13 | | 3.573 | 12.542 | 9 |
| A CORUÑA | 488 | 67 | 7 | | 254 | 138 | 17 |
| LUGO | 202 | 76 | 3 | | 75 | 40 | 5 |
| OURENSE | 101 | 1 | 1 | | 84 | 12 | 2 |
| PONTEVEDRA | 1.336 | 123 | 7 | | 1.067 | 91 | 40 |
| GALICIA | 2.127 | 267 | 18 | | 1.480 | 281 | 64 |
| MADRID (COM. DE) | 604 | 37 | 17 | | 276 | 256 | 10 |
| MURCIA (REGION DE) | 11.113 | 397 | 36 | 1 | 6.174 | 4.474 | 1 |
| NAVARRA (COM. FORAL) | 573 | 7 | 7 | 1 | 487 | 60 | 10 |
| ALAVA | 650 | 1 | 3 | | 524 | 121 | 1 |
| GUIPUZCOA | 75 | 31 | 1 | | 26 | 16 | 1 |
| VIZCAYA | 314 | 47 | 5 | | 100 | 105 | 47 |
| PAIS VASCO | 1.039 | 79 | 9 | | 650 | 242 | 49 |
| RIOJA (LA) | 1.466 | 26 | 5 | 1 | 620 | 802 | 5 |
| CEUTA | | | | | | | |
| MELILLA | 18 | | | | 10 | 8 | |
| EXTRANJERO | 13 | | | | 12 | 1 | |
| TOTAL | 142.033 | 2.187 | 383 | 13 | 69.757 | 66.495 | 300 |

18.2M CONTRATOS DE TRABAJO INICIALES EN EL SECTOR AGRICULTURA SEGÚN TIPO DE CONTRATO POR COMUNIDADES AUTÓNOMAS Y PROVINCIAS. AMBOS SEXOS. MES (Continuación)

SEPTIEMBRE 2006

| | TEMPORAL MINUSVALIDOS | TEMPORAL INSERCIÓN | RELEVO | JUBILACIÓN PARCIAL | SUSTITUCIÓN JUBILACIÓN 64 AÑOS | PRÁCTICAS | FORMACIÓN | OTROS CONTRATOS |
|--------------------------------|--------------------------|-----------------------|-----------|-----------------------|-----------------------------------|-----------|-----------|--------------------|
| ALMERIA | | | | | | 1 | | |
| CADIZ | | | | | | 3 | 1 | 9 |
| CORDOBA | | | | | | | 2 | 94 |
| GRANADA | | | | | | | | 96 |
| HUELVA | | | | | 1 | 2 | | |
| JAEN | | | | | | | | 217 |
| MALAGA | | | | | | 1 | 6 | 2 |
| SEVILLA | | | | | | 4 | 4 | 359 |
| ANDALUCIA | | | | | 1 | 11 | 13 | 777 |
| HUESCA | | | | | | | 2 | 8 |
| TERUEL | | | 1 | | | | | |
| ZARAGOZA | | | 1 | | | | | 1 |
| ARAGON | | | 2 | | | | 2 | 9 |
| ASTURIAS (PRINCIPADO DE) | 1 | | | | | | | |
| BALEARS (ILLES) | 2 | | | | | | 1 | |
| LAS PALMAS | | | | | | | | 2 |
| STA. C. TENERIFE | | | | | | | | 5 |
| CANARIAS | | | | | | | | 7 |
| CANTABRIA | | | | | | 1 | 1 | 1 |
| ALBACETE | | | | 1 | | 1 | 1 | 14 |
| CIUDAD REAL | | | | 1 | | | | 1.181 |
| CUENCA | | | | | | | | 7 |
| GUADALAJARA | | | | | | | | |
| TOLEDO | | | | | | | | 1 |
| CASTILLA-LA MANCHA | | | | 2 | | 1 | 1 | 1.203 |
| AVILA | | | | | | | | |
| BURGOS | | | | | | | | 24 |
| LEON | | | 1 | 1 | | 1 | | |
| PALENCIA | | | | 1 | | | | |
| SALAMANCA | | | | | | 1 | 1 | |
| SEGOVIA | | | 2 | | | | | |
| SORIA | | | | | | | | |
| VALLADOLID | | | | | | 1 | | |
| ZAMORA | | | | | | | 1 | 2 |
| CASTILLA Y LEON | | | 3 | 2 | | 3 | 2 | 26 |
| BARCELONA | | | | | | 4 | | 2 |
| GIRONA | | | | | | | 1 | |
| LLEIDA | | | 2 | 2 | | | 2 | 2 |
| TARRAGONA | | | 1 | 1 | | | | |
| CATALUÑA | | | 3 | 3 | | 4 | 3 | 4 |
| ALICANTE/ALACANT | | | | | | | 2 | |
| CASTELLON/CASTELLO | | | | | | | | |
| VALENCIA | | | 1 | | 1 | 1 | | 16 |
| COM. VALENCIANA | | | 1 | | 1 | 1 | 2 | 16 |
| BADAJOS | | | | | | | | 466 |
| CACERES | | | | | | 2 | | 247 |
| EXTREMADURA | | | | | | 2 | | 713 |
| A CORUÑA | | | | | | 3 | | 2 |
| LUGO | | | | | | 2 | 1 | |
| OURENSE | | | | | | | 1 | |
| PONTEVEDRA | 1 | | 2 | 1 | | | 2 | 2 |
| GALICIA | 1 | | 2 | 1 | | 5 | 4 | 4 |
| MADRID (COM. DE) | | | | | | 4 | 2 | 2 |
| MURCIA (REGION DE) | | | | | | 3 | 2 | 25 |
| NAVARRA (COM. FORAL DE) | | | | 1 | | | | |
| ALAVA | | | | | | | | |
| GUIPUZCOA | | | | | | | | |
| VIZCAYA | | | | | | | | 10 |
| PAIS VASCO | | | | | | | | 10 |
| RIOJA (LA) | | | | | | | | 7 |
| CEUTA | | | | | | | | |
| MELILLA | | | | | | | | |
| EXTRANJERO | | | | | | | | |
| TOTAL | 4 | | 11 | 9 | 2 | 35 | 33 | 2.804 |

18.2.1M CONTRATOS DE TRABAJO INICIALES EN EL SECTOR AGRICULTURA SEGÚN TIPO DE CONTRATO POR COMUNIDADES AUTÓNOMAS Y PROVINCIAS. HOMBRES. MES

SEPTIEMBRE 2006

| | TOTAL | INDEFINIDO ORDINARIO | INDEFINIDO FOMENTO EMPLEO | MINUSVÁLIDOS | OBRA O SERVICIO | EVENT. CIRCUNSP. PRODUCCIÓN | INTERINIDAD |
|------------------------------|---------------|----------------------|---------------------------|--------------|-----------------|-----------------------------|-------------|
| ALMERIA | 6.251 | 26 | 1 | | 5.240 | 984 | |
| CADIZ | 3.270 | 15 | 3 | | 747 | 2.479 | 16 |
| CORDOBA | 5.846 | 6 | 2 | | 1.396 | 4.383 | |
| GRANADA | 2.395 | 5 | 2 | | 419 | 1.925 | 16 |
| HUELVA | 3.494 | 13 | 2 | | 2.891 | 585 | 1 |
| JAEN | 5.018 | 10 | 2 | | 938 | 3.946 | 2 |
| MALAGA | 2.106 | 15 | 7 | 2 | 424 | 1.648 | 4 |
| SEVILLA | 10.294 | 23 | 4 | | 4.922 | 5.229 | 2 |
| ANDALUCIA | 38.674 | 113 | 23 | 2 | 16.977 | 21.179 | 41 |
| HUESCA | 394 | 7 | 3 | | 281 | 94 | |
| TERUEL | 196 | 5 | 1 | 1 | 149 | 39 | 1 |
| ZARAGOZA | 1.073 | 8 | 3 | | 630 | 429 | 3 |
| ARAGON | 1.663 | 20 | 7 | 1 | 1.060 | 562 | 4 |
| ASTURIAS (PRINCIPADO) | 202 | 48 | 3 | 1 | 108 | 41 | |
| BALEARS (ILLES) | 208 | 22 | 2 | | 89 | 92 | |
| LAS PALMAS | 282 | 72 | 2 | 1 | 110 | 91 | 5 |
| STA. C. TENERIFE | 221 | 20 | 3 | 1 | 62 | 130 | 2 |
| CANARIAS | 503 | 92 | 5 | 2 | 172 | 221 | 7 |
| CANTABRIA | 112 | 23 | 3 | 1 | 32 | 48 | 3 |
| ALBACETE | 1.819 | 23 | 4 | | 1.086 | 696 | 1 |
| CIUDAD REAL | 3.786 | 10 | 10 | | 2.961 | 127 | 2 |
| CUENCA | 1.512 | 31 | 3 | | 1.189 | 284 | |
| GUADALAJARA | 99 | 3 | | | 84 | 12 | |
| TOLEDO | 1.922 | 15 | 4 | | 1.742 | 161 | |
| CASTILLA-LA MANCHA | 9.138 | 82 | 21 | | 7.062 | 1.280 | 3 |
| AVILA | 78 | 5 | | | 56 | 12 | 5 |
| BURGOS | 643 | 3 | 3 | 1 | 277 | 337 | 4 |
| LEON | 172 | 5 | 1 | | 125 | 38 | |
| PALENCIA | 75 | 4 | 2 | | 52 | 15 | 1 |
| SALAMANCA | 87 | 16 | 9 | | 42 | 17 | 1 |
| SEGOVIA | 126 | 3 | 2 | | 65 | 49 | 5 |
| SORIA | 57 | | 3 | | 39 | 15 | |
| VALLADOLID | 634 | 13 | 3 | | 364 | 251 | 2 |
| ZAMORA | 277 | 2 | 2 | | 170 | 100 | |
| CASTILLA Y LEON | 2.149 | 51 | 25 | 1 | 1.190 | 834 | 18 |
| BARCELONA | 1.544 | 31 | 7 | | 1.279 | 214 | 9 |
| GIRONA | 913 | 27 | 4 | | 769 | 111 | 1 |
| LLEIDA | 1.933 | 14 | 3 | | 1.791 | 116 | 2 |
| TARRAGONA | 1.247 | 78 | 5 | | 1.036 | 124 | 3 |
| CATALUÑA | 5.637 | 150 | 19 | | 4.875 | 565 | 15 |
| ALICANTE/ALACANT | 1.179 | 48 | 9 | | 853 | 263 | 4 |
| CASTELLON/CASTELLO | 404 | 76 | 6 | | 231 | 89 | 2 |
| VALENCIA | 3.022 | 239 | 38 | 1 | 2.256 | 472 | 2 |
| COM. VALENCIANA | 4.605 | 363 | 53 | 1 | 3.340 | 824 | 8 |
| BADAJOS | 9.049 | 22 | 6 | | 873 | 7.806 | 9 |
| CACERES | 2.252 | 12 | 3 | | 1.482 | 622 | |
| EXTREMADURA | 11.301 | 34 | 9 | | 2.355 | 8.428 | 9 |
| A CORUÑA | 385 | 64 | 5 | | 213 | 88 | 13 |
| LUGO | 180 | 74 | 1 | | 66 | 34 | 4 |
| OURENSE | 74 | 1 | 1 | | 59 | 10 | 2 |
| PONTEVEDRA | 811 | 119 | 4 | | 605 | 49 | 28 |
| GALICIA | 1.450 | 258 | 11 | | 943 | 181 | 47 |
| MADRID (COM. DE) | 455 | 25 | 12 | | 214 | 195 | 4 |
| MURCIA (REGION DE) | 8.210 | 294 | 24 | 1 | 4.549 | 3.333 | |
| NAVARRA (COM. FORAL) | 432 | 5 | 6 | | 374 | 44 | 2 |
| ALAVA | 507 | 1 | 2 | | 397 | 107 | |
| GUIPUZCOA | 67 | 31 | | | 22 | 14 | |
| VIZCAYA | 286 | 46 | 5 | | 92 | 87 | 47 |
| PAIS VASCO | 860 | 78 | 7 | | 511 | 208 | 47 |
| RIOJA (LA) | 1.161 | 12 | 2 | 1 | 478 | 659 | 2 |
| CEUTA | | | | | | | |
| MELILLA | 14 | | | | 6 | 8 | |
| EXTRANJERO | 11 | | | | 11 | | |
| TOTAL | 86.785 | 1.670 | 232 | 11 | 44.346 | 38.702 | 210 |

18.2.1M CONTRATOS DE TRABAJO INICIALES EN EL SECTOR AGRICULTURA SEGÚN TIPO DE CONTRATO POR COMUNIDADES AUTÓNOMAS Y PROVINCIAS. HOMBRES. MES (Continuación)

SEPTIEMBRE 2006

| | TEMPORAL MINUSVALIDOS | TEMPORAL INSERCIÓN | RELEVO | JUBILACIÓN PARCIAL | SUSTITUCIÓN JUBILACIÓN 64 AÑOS | PRÁCTICAS | FORMACIÓN | OTROS CONTRATOS |
|--------------------------------|--------------------------|-----------------------|----------|-----------------------|-----------------------------------|-----------|-----------|--------------------|
| ALMERIA | | | | | | | | |
| CADIZ | | | | | | 3 | 1 | 6 |
| CORDOBA | | | | | | | 2 | 57 |
| GRANADA | | | | | | | | 28 |
| HUELVA | | | | | 1 | 1 | | |
| JAEN | | | | | | | | 120 |
| MALAGA | | | | | | 1 | 5 | |
| SEVILLA | | | | | | 3 | 3 | 108 |
| ANDALUCIA | | | | | 1 | 8 | 11 | 319 |
| HUESCA | | | | | | | 1 | 8 |
| TERUEL | | | | | | | | |
| ZARAGOZA | | | | | | | | |
| ARAGON | | | | | | | 1 | 8 |
| ASTURIAS (PRINCIPADO DE) | 1 | | | | | | | |
| BALEARS (ILLES) | 2 | | | | | | 1 | |
| LAS PALMAS | | | | | | | | 1 |
| STA. C. TENERIFE | | | | | | | | 3 |
| CANARIAS | | | | | | | | 4 |
| CANTABRIA | | | | | | 1 | | 1 |
| ALBACETE | | | | 1 | | | 1 | 7 |
| CIUDAD REAL | | | | 1 | | | | 675 |
| CUENCA | | | | | | | | 5 |
| GUADALAJARA | | | | | | | | |
| TOLEDO | | | | | | | | |
| CASTILLA-LA MANCHA | | | | 2 | | | 1 | 687 |
| AVILA | | | | | | | | |
| BURGOS | | | | | | | | 18 |
| LEON | | | 1 | 1 | | 1 | | |
| PALENCIA | | | | 1 | | | | |
| SALAMANCA | | | | | | 1 | 1 | |
| SEGOVIA | | | 2 | | | | | |
| SORIA | | | | | | | | |
| VALLADOLID | | | | | | 1 | | |
| ZAMORA | | | | | | | 1 | 2 |
| CASTILLA Y LEON | | | 3 | 2 | | 3 | 2 | 20 |
| BARCELONA | | | | | | 4 | | |
| GIRONA | | | | | | | 1 | |
| LLEIDA | | 1 | | 2 | | | 2 | 2 |
| TARRAGONA | | | | 1 | | | | |
| CATALUÑA | | 1 | | 3 | | 4 | 3 | 2 |
| ALICANTE/ALACANT | | | | | | | 2 | |
| CASTELLON/CASTELLO | | | | | | | | |
| VALENCIA | | 1 | | | | 1 | | 12 |
| COM. VALENCIANA | | 1 | | | | 1 | 2 | 12 |
| BADAJOS | | | | | | | | 333 |
| CACERES | | | | | | 1 | | 132 |
| EXTREMADURA | | | | | | 1 | | 465 |
| A CORUÑA | | | | | | | | 2 |
| LUGO | | | | | | | 1 | |
| OURENSE | | | | | | | 1 | |
| PONTEVEDRA | | | 2 | 1 | | | 1 | 2 |
| GALICIA | | | 2 | 1 | | | 3 | 4 |
| MADRID (COM. DE) | | | | | | 1 | 2 | 2 |
| MURCIA (REGION DE) | | | | | | 3 | 2 | 4 |
| NAVARRA (COM. FORAL DE) | | | | 1 | | | | |
| ALAVA | | | | | | | | |
| GUIPUZCOA | | | | | | | | |
| VIZCAYA | | | | | | | | 9 |
| PAIS VASCO | | | | | | | | 9 |
| RIOJA (LA) | | | | | | | | 7 |
| CEUTA | | | | | | | | |
| MELILLA | | | | | | | | |
| EXTRANJERO | | | | | | | | |
| TOTAL | 3 | | 7 | 9 | | 1 | 22 | 1,544 |

18.2.2M CONTRATOS DE TRABAJO INICIALES EN EL SECTOR AGRICULTURA SEGÚN TIPO DE CONTRATO POR COMUNIDADES AUTÓNOMAS Y PROVINCIAS. MUJERES. MES

SEPTIEMBRE 2006

| | TOTAL | INDEFINIDO ORDINARIO | INDEFINIDO FOMENTO EMPLEO | MINUSVÁLIDOS | OBRA O SERVICIO | EVENT. CIRCUNS. PRODUCCIÓN | INTERINIDAD |
|------------------------------|---------------|----------------------|---------------------------|--------------|-----------------|----------------------------|-------------|
| ALMERIA | 2.792 | 26 | 14 | | 2.124 | 626 | 1 |
| CADIZ | 2.784 | 2 | 1 | | 420 | 2.356 | 2 |
| CORDOBA | 6.035 | 3 | | | 1.439 | 4.556 | |
| GRANADA | 3.195 | | 2 | | 326 | 2.798 | 1 |
| HUELVA | 3.191 | | 3 | | 2.726 | 460 | 1 |
| JAEN | 1.572 | 1 | | | 267 | 1.206 | 1 |
| MALAGA | 2.633 | 11 | 3 | | 332 | 2.283 | 1 |
| SEVILLA | 13.589 | 7 | | | 6.970 | 6.359 | |
| ANDALUCIA | 35.791 | 50 | 23 | | 14.604 | 20.644 | 7 |
| HUESCA | 71 | | 3 | | 56 | 11 | |
| TERUEL | 37 | | 2 | | 25 | 8 | 1 |
| ZARAGOZA | 244 | 2 | 2 | | 128 | 108 | 2 |
| ARAGON | 352 | 2 | 7 | | 209 | 127 | 3 |
| ASTURIAS (PRINCIPADO) | 18 | 2 | 2 | | 9 | 3 | 2 |
| BALEARS (ILLES) | 40 | 2 | 2 | | 17 | 17 | 2 |
| LAS PALMAS | 317 | 82 | 9 | 1 | 183 | 27 | 14 |
| STA. C. TENERIFE | 289 | 74 | 23 | | 95 | 93 | 2 |
| CANARIAS | 606 | 156 | 32 | 1 | 278 | 120 | 16 |
| CANTABRIA | 8 | | | | 3 | 4 | |
| ALBACETE | 573 | 7 | 1 | | 399 | 158 | |
| CIUDAD REAL | 2.181 | 3 | 4 | | 1.624 | 43 | 1 |
| CUENCA | 511 | 26 | 9 | | 361 | 113 | |
| GUADALAJARA | 16 | 1 | | | 13 | 1 | 1 |
| TOLEDO | 1.101 | 10 | | | 957 | 132 | 1 |
| CASTILLA-LA MANCHA | 4.382 | 47 | 14 | | 3.354 | 447 | 3 |
| AVILA | 22 | 1 | 2 | | 13 | 5 | 1 |
| BURGOS | 234 | | 2 | | 96 | 130 | |
| LEON | 97 | 2 | | | 83 | 12 | |
| PALENCIA | 30 | 2 | | | 25 | 1 | 2 |
| SALAMANCA | 13 | | 1 | | 9 | 3 | |
| SEGOVIA | 62 | 1 | | | 52 | 8 | 1 |
| SORIA | 6 | | 1 | | 1 | 4 | |
| VALLADOLID | 552 | | 2 | | 329 | 220 | 1 |
| ZAMORA | 125 | | | | 74 | 51 | |
| CASTILLA Y LEON | 1.141 | 6 | 8 | | 682 | 434 | 5 |
| BARCELONA | 400 | 9 | 3 | | 334 | 46 | 6 |
| GIRONA | 167 | 2 | 1 | | 149 | 14 | 1 |
| LLEIDA | 255 | 2 | 1 | | 229 | 20 | 2 |
| TARRAGONA | 260 | 18 | 2 | | 187 | 52 | |
| CATALUÑA | 1.082 | 31 | 7 | | 899 | 132 | 9 |
| ALICANTE/ALACANT | 868 | 25 | 1 | | 742 | 99 | 1 |
| CASTELLON/CASTELLO | 100 | 12 | 2 | | 58 | 27 | 1 |
| VALENCIA | 911 | 39 | 19 | | 715 | 129 | 4 |
| COM. VALENCIANA | 1.879 | 76 | 22 | | 1.515 | 255 | 6 |
| BADAJOS | 3.822 | 3 | 2 | | 393 | 3.291 | |
| CACERES | 1.767 | 1 | 2 | | 825 | 823 | |
| EXTREMADURA | 5.589 | 4 | 4 | | 1.218 | 4.114 | |
| A CORUÑA | 103 | 3 | 2 | | 41 | 50 | 4 |
| LUGO | 22 | 2 | 2 | | 9 | 6 | 1 |
| OURENSE | 27 | | | | 25 | 2 | |
| PONTEVEDRA | 525 | 4 | 3 | | 462 | 42 | 12 |
| GALICIA | 677 | 9 | 7 | | 537 | 100 | 17 |
| MADRID (COM. DE) | 149 | 12 | 5 | | 62 | 61 | 6 |
| MURCIA (REGION DE) | 2.903 | 103 | 12 | | 1.625 | 1.141 | 1 |
| NAVARRA (COM. FORAL) | 141 | 2 | 1 | 1 | 113 | 16 | 8 |
| ALAVA | 143 | | 1 | | 127 | 14 | 1 |
| GUIPUZCOA | 8 | | 1 | | 4 | 2 | 1 |
| VIZCAYA | 28 | 1 | | | 8 | 18 | |
| PAIS VASCO | 179 | 1 | 2 | | 139 | 34 | 2 |
| RIOJA (LA) | 305 | 14 | 3 | | 142 | 143 | 3 |
| CEUTA | | | | | | | |
| MELILLA | 4 | | | | 4 | | |
| EXTRANJERO | 2 | | | | 1 | 1 | |
| TOTAL | 55.248 | 517 | 151 | 2 | 25.411 | 27.793 | 90 |

**18.3M CONTRATOS DE TRABAJO INICIALES EN EL SECTOR INDUSTRIA SEGÚN TIPO DE CONTRATO
POR COMUNIDADES AUTÓNOMAS Y PROVINCIAS. AMBOS SEXOS. MES**

SEPTIEMBRE 2006

| | TOTAL | INDEFINIDO ORDINARIO | INDEFINIDO FOMENTO EMPLEO | MINUSVÁLIDOS | OBRA O SERVICIO | EVENT. CIRCUNSP. PRODUCCIÓN | INTERINIDAD |
|------------------------------|----------------|----------------------|---------------------------|--------------|-----------------|-----------------------------|--------------|
| ALMERIA | 1.080 | 39 | 26 | | 538 | 421 | 17 |
| CADIZ | 2.500 | 35 | 29 | | 1.265 | 1.052 | 67 |
| CORDOBA | 2.687 | 62 | 70 | 1 | 1.470 | 922 | 39 |
| GRANADA | 1.265 | 45 | 32 | 3 | 489 | 552 | 59 |
| HUELVA | 1.117 | 41 | 99 | 1 | 662 | 255 | 33 |
| JAEN | 2.286 | 48 | 32 | 1 | 1.115 | 977 | 60 |
| MALAGA | 2.012 | 63 | 49 | 1 | 845 | 894 | 73 |
| SEVILLA | 5.197 | 141 | 74 | 2 | 2.872 | 1.715 | 168 |
| ANDALUCIA | 18.144 | 474 | 411 | 9 | 9.256 | 6.788 | 516 |
| HUESCA | 488 | 26 | 18 | | 139 | 268 | 14 |
| TERUEL | 371 | 6 | 20 | 2 | 143 | 173 | 15 |
| ZARAGOZA | 3.899 | 212 | 96 | 4 | 1.103 | 2.098 | 208 |
| ARAGON | 4.758 | 244 | 134 | 6 | 1.385 | 2.539 | 237 |
| ASTURIAS (PRINCIPADO) | 2.160 | 122 | 74 | 6 | 905 | 748 | 130 |
| BALEARS (ILLES) | 1.076 | 73 | 30 | 3 | 227 | 694 | 28 |
| LAS PALMAS | 928 | 50 | 21 | 4 | 256 | 484 | 102 |
| STA. C. TENERIFE | 863 | 46 | 17 | | 236 | 510 | 41 |
| CANARIAS | 1.791 | 96 | 38 | 4 | 492 | 994 | 143 |
| CANTABRIA | 1.428 | 40 | 30 | 1 | 459 | 663 | 160 |
| ALBACETE | 1.360 | 43 | 42 | 1 | 554 | 652 | 33 |
| CIUDAD REAL | 1.810 | 27 | 32 | 2 | 1.183 | 482 | 20 |
| CUENCA | 555 | 23 | 31 | | 238 | 229 | 18 |
| GUADALAJARA | 356 | 45 | 24 | | 88 | 174 | 15 |
| TOLEDO | 3.031 | 100 | 77 | 5 | 1.397 | 1.366 | 34 |
| CASTILLA-LA MANCHA | 7.112 | 238 | 206 | 8 | 3.460 | 2.903 | 120 |
| AVILA | 142 | 13 | 15 | | 42 | 57 | 13 |
| BURGOS | 1.539 | 49 | 32 | 1 | 417 | 902 | 78 |
| LEON | 1.290 | 43 | 47 | 3 | 691 | 391 | 58 |
| PALENCIA | 653 | 11 | 4 | | 222 | 320 | 52 |
| SALAMANCA | 603 | 63 | 24 | | 174 | 300 | 12 |
| SEGOVIA | 206 | 16 | 12 | 1 | 41 | 114 | 12 |
| SORIA | 293 | 12 | 15 | 1 | 53 | 178 | 20 |
| VALLADOLID | 1.374 | 53 | 31 | 1 | 533 | 458 | 193 |
| ZAMORA | 384 | 16 | 9 | | 194 | 133 | 18 |
| CASTILLA Y LEON | 6.484 | 276 | 189 | 7 | 2.367 | 2.853 | 456 |
| BARCELONA | 14.701 | 1.322 | 714 | 21 | 2.192 | 9.354 | 597 |
| GIRONA | 1.689 | 144 | 115 | 1 | 160 | 1.127 | 97 |
| LLEIDA | 881 | 42 | 64 | 5 | 145 | 571 | 38 |
| TARRAGONA | 1.568 | 83 | 48 | 1 | 418 | 893 | 82 |
| CATALUÑA | 18.839 | 1.591 | 941 | 28 | 2.915 | 11.945 | 814 |
| ALICANTE/ALACANT | 7.323 | 264 | 221 | 1 | 937 | 5.704 | 53 |
| CASTELLON/CASTELLO | 2.056 | 107 | 59 | 3 | 289 | 1.479 | 54 |
| VALENCIA | 8.832 | 366 | 274 | 9 | 1.812 | 5.725 | 335 |
| COM. VALENCIANA | 18.211 | 737 | 554 | 13 | 3.038 | 12.908 | 442 |
| BADAJOS | 1.703 | 78 | 45 | | 989 | 477 | 59 |
| CACERES | 574 | 22 | 26 | 3 | 352 | 141 | 8 |
| EXTREMADURA | 2.277 | 100 | 71 | 3 | 1.341 | 618 | 67 |
| A CORUÑA | 2.729 | 121 | 127 | 1 | 1.360 | 903 | 68 |
| LUGO | 458 | 20 | 57 | | 103 | 221 | 14 |
| OURENSE | 868 | 25 | 25 | 1 | 342 | 399 | 43 |
| PONTEVEDRA | 3.245 | 77 | 79 | 1 | 1.047 | 1.737 | 107 |
| GALICIA | 7.300 | 243 | 288 | 3 | 2.852 | 3.260 | 232 |
| MADRID (COM. DE) | 10.054 | 1.158 | 507 | 7 | 2.522 | 5.037 | 324 |
| MURCIA (REGION DE) | 5.212 | 269 | 106 | 13 | 1.829 | 2.806 | 99 |
| NAVARRA (COM. FORAL) | 2.993 | 120 | 57 | 1 | 1.260 | 1.211 | 201 |
| ALAVA | 1.552 | 77 | 36 | 2 | 324 | 783 | 177 |
| GUIPUZCOA | 3.160 | 91 | 64 | 1 | 943 | 1.575 | 239 |
| VIZCAYA | 3.633 | 164 | 91 | 3 | 1.247 | 1.616 | 243 |
| PAIS VASCO | 8.345 | 332 | 191 | 6 | 2.514 | 3.974 | 659 |
| RIOJA (LA) | 1.469 | 78 | 29 | | 611 | 687 | 33 |
| CEUTA | 52 | 1 | | | 18 | 31 | 2 |
| MELILLA | 18 | 1 | 1 | | 11 | 3 | 1 |
| EXTRANJERO | 42 | | | | 20 | 18 | 4 |
| TOTAL | 117.765 | 6.193 | 3.857 | 118 | 37.482 | 60.680 | 4.668 |

18.3M CONTRATOS DE TRABAJO INICIALES EN EL SECTOR INDUSTRIA SEGÚN TIPO DE CONTRATO POR COMUNIDADES AUTÓNOMAS Y PROVINCIAS. AMBOS SEXOS. MES (Continuación)

SEPTIEMBRE 2006

| | TEMPORAL MINUSVALIDOS | TEMPORAL INSERCIÓN | RELEVO | JUBILACIÓN PARCIAL | SUSTITUCIÓN JUBILACIÓN 64 AÑOS | PRÁCTICAS | FORMACIÓN | OTROS CONTRATOS |
|--------------------------------|--------------------------|-----------------------|--------------|-----------------------|-----------------------------------|------------|--------------|--------------------|
| ALMERIA | | | | | | 10 | 29 | |
| CADIZ | | | 3 | 5 | | 14 | 30 | |
| CORDOBA | 2 | | 2 | 3 | | 12 | 78 | 26 |
| GRANADA | 2 | | 3 | 2 | | 13 | 63 | 2 |
| HUELVA | | | 3 | 3 | | 5 | 14 | 1 |
| JAEN | 1 | | 1 | 1 | | 15 | 31 | 4 |
| MALAGA | 4 | | 1 | 3 | | 18 | 49 | 12 |
| SEVILLA | 2 | | 50 | 10 | | 51 | 98 | 14 |
| ANDALUCIA | 11 | | 63 | 27 | | 138 | 392 | 59 |
| HUESCA | | | 7 | 6 | | 1 | 9 | |
| TERUEL | | | 4 | 5 | | 2 | 1 | |
| ZARAGOZA | 9 | | 68 | 66 | 2 | 28 | 4 | 1 |
| ARAGON | 9 | | 79 | 77 | 2 | 31 | 14 | 1 |
| ASTURIAS (PRINCIPADO DE) | 6 | | 52 | 51 | | 26 | 22 | 18 |
| BALEARS (ILLES) | 3 | | 4 | 4 | | | 9 | 1 |
| LAS PALMAS | 1 | | 3 | 3 | | 1 | 2 | 1 |
| STA. C. TENERIFE | 1 | | 3 | 3 | | 3 | 1 | 2 |
| CANARIAS | 2 | | 6 | 6 | | 4 | 3 | 3 |
| CANTABRIA | 2 | | 22 | 22 | | 12 | 17 | |
| ALBACETE | | | 1 | 1 | | 5 | 28 | |
| CIUDAD REAL | 1 | | 6 | 13 | | 2 | 42 | |
| CUENCA | 2 | | 2 | 1 | | | 11 | |
| GUADALAJARA | | | 2 | 3 | | 5 | | |
| TOLEDO | 1 | | 11 | 3 | 2 | 8 | 27 | |
| CASTILLA-LA MANCHA | 4 | | 22 | 21 | 2 | 20 | 108 | |
| AVILA | | | | | | | 2 | |
| BURGOS | 2 | | 25 | 20 | 1 | 10 | 2 | |
| LEON | 2 | | 3 | 2 | 3 | 16 | 10 | 21 |
| PALENCIA | | | 17 | 21 | | 4 | 2 | |
| SALAMANCA | | | 1 | 1 | 1 | 7 | 20 | |
| SEGOVIA | | | 3 | 3 | | 2 | 2 | |
| SORIA | | | 6 | 5 | | 3 | | |
| VALLADOLID | | | 28 | 55 | 1 | 11 | 3 | 7 |
| ZAMORA | | | 1 | 1 | | 6 | 6 | |
| CASTILLA Y LEON | 4 | | 84 | 108 | 6 | 59 | 47 | 28 |
| BARCELONA | 47 | | 140 | 111 | 4 | 100 | 70 | 29 |
| GIRONA | | | 17 | 12 | 3 | 6 | 7 | |
| LLEIDA | 1 | | 8 | 3 | | 1 | 3 | |
| TARRAGONA | 2 | | 12 | 14 | | 9 | 6 | |
| CATALUÑA | 50 | | 177 | 140 | 7 | 116 | 86 | 29 |
| ALICANTE/ALACANT | 4 | | 21 | 17 | 1 | 13 | 77 | 10 |
| CASTELLON/CASTELLO | 3 | | 25 | 17 | | 15 | 5 | |
| VALENCIA | 13 | | 93 | 80 | 1 | 36 | 61 | 27 |
| COM. VALENCIANA | 20 | | 139 | 114 | 2 | 64 | 143 | 37 |
| BADAJOS | 1 | | 2 | 2 | | 6 | 44 | |
| CACERES | | | 1 | | | 3 | 17 | 1 |
| EXTREMADURA | 1 | | 3 | 2 | | 9 | 61 | 1 |
| A CORUÑA | 4 | | 14 | 23 | 1 | 27 | 70 | 10 |
| LUGO | 2 | | 4 | 4 | | 9 | 24 | |
| OURENSE | 1 | | 3 | 3 | | 5 | 21 | |
| PONTEVEDRA | 8 | | 44 | 39 | | 29 | 71 | 6 |
| GALICIA | 15 | | 65 | 69 | 1 | 70 | 186 | 16 |
| MADRID (COM. DE) | 17 | | 101 | 91 | 5 | 176 | 86 | 23 |
| MURCIA (REGION DE) | 12 | | 2 | 1 | | 18 | 44 | 13 |
| NAVARRA (COM. FORAL DE) | 6 | | 51 | 41 | | 40 | 3 | 2 |
| ALAVA | 6 | | 47 | 55 | | 39 | 5 | 1 |
| GUIPUZCOA | 4 | | 76 | 74 | 1 | 79 | 9 | 4 |
| VIZCAYA | 18 | | 75 | 70 | 1 | 76 | 11 | 18 |
| PAIS VASCO | 28 | | 198 | 199 | 2 | 194 | 25 | 23 |
| RIOJA (LA) | 3 | | 7 | 6 | 2 | 12 | 1 | |
| CEUTA | | | | | | | | |
| MELILLA | | | | | | 1 | | |
| EXTRANJERO | | | | | | | | |
| TOTAL | 193 | | 1.075 | 979 | 29 | 990 | 1.247 | 254 |

18.3.1M CONTRATOS DE TRABAJO INICIALES EN EL SECTOR INDUSTRIA SEGÚN TIPO DE CONTRATO POR COMUNIDADES AUTÓNOMAS Y PROVINCIAS. HOMBRES. MES

SEPTIEMBRE 2006

| | TOTAL | INDEFINIDO ORDINARIO | INDEFINIDO FOMENTO EMPLEO | MINUSVÁLIDOS | OBRA O SERVICIO | EVENT. CIRCUNSP. PRODUCCIÓN | INTERINIDAD |
|------------------------------|---------------|----------------------|---------------------------|--------------|-----------------|-----------------------------|--------------|
| ALMERIA | 840 | 30 | 22 | | 431 | 315 | 10 |
| CADIZ | 1.940 | 26 | 21 | | 1.059 | 747 | 45 |
| CORDOBA | 1.740 | 41 | 40 | 1 | 1.002 | 555 | 21 |
| GRANADA | 905 | 34 | 19 | 3 | 376 | 364 | 40 |
| HUELVA | 719 | 24 | 24 | 1 | 459 | 167 | 21 |
| JAEN | 1.342 | 38 | 21 | | 546 | 664 | 36 |
| MALAGA | 1.276 | 40 | 25 | 1 | 564 | 548 | 39 |
| SEVILLA | 3.135 | 98 | 39 | 2 | 1.521 | 1.169 | 119 |
| ANDALUCIA | 11.897 | 331 | 211 | 8 | 5.958 | 4.529 | 331 |
| HUESCA | 362 | 20 | 12 | | 96 | 204 | 10 |
| TERUEL | 249 | 5 | 10 | 2 | 91 | 126 | 6 |
| ZARAGOZA | 2.343 | 123 | 66 | 3 | 689 | 1.216 | 93 |
| ARAGON | 2.954 | 148 | 88 | 5 | 876 | 1.546 | 109 |
| ASTURIAS (PRINCIPADO) | 1.653 | 84 | 38 | 4 | 743 | 541 | 94 |
| BALEARS (ILLES) | 811 | 56 | 18 | 2 | 186 | 514 | 16 |
| LAS PALMAS | 700 | 42 | 10 | 2 | 229 | 343 | 65 |
| STA. C. TENERIFE | 669 | 29 | 13 | | 211 | 385 | 19 |
| CANARIAS | 1.369 | 71 | 23 | 2 | 440 | 728 | 84 |
| CANTABRIA | 942 | 24 | 17 | 1 | 370 | 355 | 107 |
| ALBACETE | 832 | 38 | 22 | 1 | 315 | 419 | 8 |
| CIUDAD REAL | 1.052 | 19 | 18 | 2 | 679 | 274 | 13 |
| CUENCA | 371 | 16 | 14 | | 146 | 173 | 7 |
| GUADALAJARA | 255 | 38 | 18 | | 56 | 125 | 9 |
| TOLEDO | 1.762 | 65 | 48 | 4 | 715 | 877 | 11 |
| CASTILLA-LA MANCHA | 4.272 | 176 | 120 | 7 | 1.911 | 1.868 | 48 |
| AVILA | 99 | 11 | 12 | | 30 | 39 | 6 |
| BURGOS | 902 | 39 | 17 | 1 | 219 | 523 | 50 |
| LEON | 808 | 28 | 35 | 3 | 395 | 264 | 38 |
| PALENCIA | 354 | 10 | 3 | | 104 | 167 | 30 |
| SALAMANCA | 440 | 57 | 16 | | 127 | 209 | 6 |
| SEGOVIA | 143 | 9 | 5 | 1 | 30 | 83 | 6 |
| SORIA | 177 | 6 | 9 | 1 | 26 | 110 | 15 |
| VALLADOLID | 923 | 29 | 18 | 1 | 335 | 336 | 114 |
| ZAMORA | 242 | 12 | 7 | | 117 | 87 | 6 |
| CASTILLA Y LEON | 4.088 | 201 | 122 | 7 | 1.383 | 1.818 | 271 |
| BARCELONA | 9.142 | 852 | 391 | 12 | 1.450 | 5.838 | 239 |
| GIRONA | 1.101 | 101 | 59 | 1 | 112 | 740 | 49 |
| LLEIDA | 567 | 32 | 39 | 4 | 78 | 386 | 15 |
| TARRAGONA | 1.052 | 65 | 26 | 1 | 309 | 569 | 44 |
| CATALUÑA | 11.862 | 1.050 | 515 | 18 | 1.949 | 7.533 | 347 |
| ALICANTE/ALACANT | 4.285 | 183 | 121 | 1 | 545 | 3.300 | 28 |
| CASTELLON/CASTELLO | 1.324 | 75 | 29 | 3 | 168 | 982 | 13 |
| VALENCIA | 5.732 | 261 | 159 | 7 | 1.197 | 3.734 | 128 |
| COM. VALENCIANA | 11.341 | 519 | 309 | 11 | 1.910 | 8.016 | 169 |
| BADAJOS | 1.118 | 44 | 18 | | 690 | 272 | 46 |
| CACERES | 324 | 12 | 15 | 3 | 180 | 87 | 6 |
| EXTREMADURA | 1.442 | 56 | 33 | 3 | 870 | 359 | 52 |
| A CORUÑA | 1.370 | 61 | 55 | 1 | 629 | 482 | 28 |
| LUGO | 335 | 14 | 22 | | 90 | 165 | 6 |
| OURENSE | 586 | 15 | 16 | 1 | 234 | 272 | 21 |
| PONTEVEDRA | 2.108 | 53 | 40 | | 742 | 1.061 | 50 |
| GALICIA | 4.399 | 143 | 133 | 2 | 1.695 | 1.980 | 105 |
| MADRID (COM. DE) | 6.829 | 742 | 259 | 6 | 1.729 | 3.538 | 172 |
| MURCIA (REGION DE) | 2.842 | 144 | 51 | 10 | 866 | 1.673 | 33 |
| NAVARRA (COM. FORAL) | 1.727 | 89 | 27 | 1 | 560 | 854 | 83 |
| ALAVA | 1.164 | 65 | 29 | 2 | 223 | 594 | 115 |
| GUIPUZCOA | 2.149 | 73 | 43 | 1 | 646 | 1.045 | 122 |
| VIZCAYA | 2.635 | 127 | 58 | 3 | 971 | 1.103 | 143 |
| PAIS VASCO | 5.948 | 265 | 130 | 6 | 1.840 | 2.742 | 380 |
| RIOJA (LA) | 795 | 46 | 17 | | 295 | 401 | 10 |
| CEUTA | 32 | 1 | | | 13 | 16 | 2 |
| MELILLA | 10 | | 1 | | 8 | | |
| EXTRANJERO | 41 | | | | 19 | 18 | 4 |
| TOTAL | 75.254 | 4.146 | 2.112 | 93 | 23.621 | 39.029 | 2.417 |

18.3.1M CONTRATOS DE TRABAJO INICIALES EN EL SECTOR INDUSTRIA SEGÚN TIPO DE CONTRATO POR COMUNIDADES AUTÓNOMAS Y PROVINCIAS. HOMBRES. MES (Continuación)

SEPTIEMBRE 2006

| | TEMPORAL MINUSVALIDOS | TEMPORAL INSERCIÓN | RELEVO | JUBILACIÓN PARCIAL | SUSTITUCIÓN JUBILACIÓN 64 AÑOS | PRÁCTICAS | FORMACIÓN | OTROS CONTRATOS |
|--------------------------------|--------------------------|-----------------------|------------|-----------------------|-----------------------------------|------------|--------------|--------------------|
| ALMERIA | | | | | | 6 | 26 | |
| CADIZ | | | 3 | 4 | | 11 | 24 | |
| CORDOBA | 1 | | 2 | 3 | | 6 | 59 | 9 |
| GRANADA | 2 | | 3 | 2 | | 3 | 58 | 1 |
| HUELVA | | | 2 | 3 | | 4 | 13 | 1 |
| JAEN | 1 | | 1 | 1 | | 7 | 24 | 3 |
| MALAGA | 3 | | 1 | 3 | | 8 | 38 | 6 |
| SEVILLA | 2 | | 45 | 10 | | 36 | 89 | 5 |
| ANDALUCIA | 9 | | 57 | 26 | | 81 | 331 | 25 |
| HUESCA | | | 6 | 6 | | 1 | 7 | |
| TERUEL | | | 3 | 5 | | 1 | | |
| ZARAGOZA | 8 | | 57 | 62 | 2 | 20 | 4 | |
| ARAGON | 8 | | 66 | 73 | 2 | 22 | 11 | |
| ASTURIAS (PRINCIPADO DE) | 6 | | 49 | 51 | | 18 | 21 | 4 |
| BALEARS (ILLES) | 2 | | 4 | 4 | | | 9 | |
| LAS PALMAS | 1 | | 2 | 3 | | 1 | 1 | 1 |
| STA. C. TENERIFE | 1 | | 3 | 3 | | 3 | 1 | 1 |
| CANARIAS | 2 | | 5 | 6 | | 4 | 2 | 2 |
| CANTABRIA | 2 | | 21 | 21 | | 9 | 15 | |
| ALBACETE | | | 1 | 1 | | 4 | 23 | |
| CIUDAD REAL | 1 | | 5 | 11 | | 1 | 29 | |
| CUENCA | 2 | | 1 | 1 | | | 11 | |
| GUADALAJARA | | | 2 | 3 | | 4 | | |
| TOLEDO | 1 | | 11 | 3 | 2 | 3 | 22 | |
| CASTILLA-LA MANCHA | 4 | | 20 | 19 | 2 | 12 | 85 | |
| AVILA | | | | | | | 1 | |
| BURGOS | 2 | | 21 | 20 | 1 | 7 | 2 | |
| LEON | 2 | | 3 | 2 | 2 | 12 | 8 | 16 |
| PALENCIA | | | 15 | 21 | | 2 | 2 | |
| SALAMANCA | | | 1 | 1 | 1 | 6 | 16 | |
| SEGOVIA | | | 3 | 3 | | 1 | 2 | |
| SORIA | | | 4 | 4 | | 2 | | |
| VALLADOLID | | | 22 | 52 | 1 | 9 | 3 | 3 |
| ZAMORA | | | 1 | 1 | | 5 | 6 | |
| CASTILLA Y LEON | 4 | | 70 | 104 | 5 | 44 | 40 | 19 |
| BARCELONA | 30 | | 95 | 101 | 4 | 57 | 62 | 11 |
| GIRONA | | | 15 | 10 | 2 | 5 | 7 | |
| LLEIDA | | | 6 | 3 | | 1 | 3 | |
| TARRAGONA | 2 | | 10 | 14 | | 6 | 6 | |
| CATALUÑA | 32 | | 126 | 128 | 6 | 69 | 78 | 11 |
| ALICANTE/ALACANT | 2 | | 19 | 16 | 1 | 3 | 62 | 4 |
| CASTELLON/CASTELLO | 3 | | 20 | 16 | | 10 | 5 | |
| VALENCIA | 7 | | 78 | 75 | 1 | 22 | 51 | 12 |
| COM. VALENCIANA | 12 | | 117 | 107 | 2 | 35 | 118 | 16 |
| BADAJOS | | | 1 | 2 | | 5 | 40 | |
| CACERES | | | 1 | | | 3 | 16 | 1 |
| EXTREMADURA | | | 2 | 2 | | 8 | 56 | 1 |
| A CORUÑA | 3 | | 11 | 20 | | 21 | 54 | 5 |
| LUGO | 2 | | 4 | 4 | | 8 | 20 | |
| OURENSE | 1 | | 3 | 2 | | 2 | 19 | |
| PONTEVEDRA | 8 | | 35 | 35 | | 20 | 61 | 3 |
| GALICIA | 14 | | 53 | 61 | | 51 | 154 | 8 |
| MADRID (COM. DE) | 9 | | 86 | 81 | 5 | 116 | 70 | 16 |
| MURCIA (REGION DE) | 9 | | 2 | 1 | | 11 | 35 | 7 |
| NAVARRA (COM. FORAL DE) | 6 | | 39 | 39 | | 24 | 3 | 2 |
| ALAVA | 3 | | 44 | 54 | | 30 | 5 | |
| GUIPUZCOA | 3 | | 70 | 68 | 1 | 64 | 9 | 4 |
| VIZCAYA | 16 | | 62 | 67 | 1 | 61 | 11 | 12 |
| PAIS VASCO | 22 | | 176 | 189 | 2 | 155 | 25 | 16 |
| RIOJA (LA) | 2 | | 6 | 6 | 2 | 9 | 1 | |
| CEUTA | | | | | | | | |
| MELILLA | | | | | | 1 | | |
| EXTRANJERO | | | | | | | | |
| TOTAL | 143 | | 899 | 918 | 26 | 669 | 1.054 | 127 |

18.3.2M CONTRATOS DE TRABAJO INICIALES EN EL SECTOR INDUSTRIA SEGÚN TIPO DE CONTRATO POR COMUNIDADES AUTÓNOMAS Y PROVINCIAS. MUJERES. MES

SEPTIEMBRE 2006

| | TOTAL | INDEFINIDO ORDINARIO | INDEFINIDO FOMENTO EMPLEO | MINUSVÁLIDOS | OBRA O SERVICIO | EVENT. CIRCUNSP. PRODUCCIÓN | INTERINIDAD |
|------------------------------|---------------|----------------------|---------------------------|--------------|-----------------|-----------------------------|--------------|
| ALMERIA | 240 | 9 | 4 | | 107 | 106 | 7 |
| CADIZ | 560 | 9 | 8 | | 206 | 305 | 22 |
| CORDOBA | 947 | 21 | 30 | | 468 | 367 | 18 |
| GRANADA | 360 | 11 | 13 | | 113 | 188 | 19 |
| HUELVA | 398 | 17 | 75 | | 203 | 88 | 12 |
| JAEN | 944 | 10 | 11 | 1 | 569 | 313 | 24 |
| MALAGA | 736 | 23 | 24 | | 281 | 346 | 34 |
| SEVILLA | 2.062 | 43 | 35 | | 1.351 | 546 | 49 |
| ANDALUCIA | 6.247 | 143 | 200 | 1 | 3.298 | 2.259 | 185 |
| HUESCA | 126 | 6 | 6 | | 43 | 64 | 4 |
| TERUEL | 122 | 1 | 10 | | 52 | 47 | 9 |
| ZARAGOZA | 1.556 | 89 | 30 | 1 | 414 | 882 | 115 |
| ARAGON | 1.804 | 96 | 46 | 1 | 509 | 993 | 128 |
| ASTURIAS (PRINCIPADO) | 507 | 38 | 36 | 2 | 162 | 207 | 36 |
| BALEARS (ILLES) | 265 | 17 | 12 | 1 | 41 | 180 | 12 |
| LAS PALMAS | 228 | 8 | 11 | 2 | 27 | 141 | 37 |
| STA. C. TENERIFE | 194 | 17 | 4 | | 25 | 125 | 22 |
| CANARIAS | 422 | 25 | 15 | 2 | 52 | 266 | 59 |
| CANTABRIA | 486 | 16 | 13 | | 89 | 308 | 53 |
| ALBACETE | 528 | 5 | 20 | | 239 | 233 | 25 |
| CIUDAD REAL | 758 | 8 | 14 | | 504 | 208 | 7 |
| CUENCA | 184 | 7 | 17 | | 92 | 56 | 11 |
| GUADALAJARA | 101 | 7 | 6 | | 32 | 49 | 6 |
| TOLEDO | 1.269 | 35 | 29 | 1 | 682 | 489 | 23 |
| CASTILLA-LA MANCHA | 2.840 | 62 | 86 | 1 | 1.549 | 1.035 | 72 |
| AVILA | 43 | 2 | 3 | | 12 | 18 | 7 |
| BURGOS | 637 | 10 | 15 | | 198 | 379 | 28 |
| LEON | 482 | 15 | 12 | | 296 | 127 | 20 |
| PALENCIA | 299 | 1 | 1 | | 118 | 153 | 22 |
| SALAMANCA | 163 | 6 | 8 | | 47 | 91 | 6 |
| SEGOVIA | 63 | 7 | 7 | | 11 | 31 | 6 |
| SORIA | 116 | 6 | 6 | | 27 | 68 | 5 |
| VALLADOLID | 451 | 24 | 13 | | 198 | 122 | 79 |
| ZAMORA | 142 | 4 | 2 | | 77 | 46 | 12 |
| CASTILLA Y LEON | 2.396 | 75 | 67 | | 984 | 1.035 | 185 |
| BARCELONA | 5.559 | 470 | 323 | 9 | 742 | 3.516 | 358 |
| GIRONA | 588 | 43 | 56 | | 48 | 387 | 48 |
| LLEIDA | 314 | 10 | 25 | 1 | 67 | 185 | 23 |
| TARRAGONA | 516 | 18 | 22 | | 109 | 324 | 38 |
| CATALUÑA | 6.977 | 541 | 426 | 10 | 966 | 4.412 | 467 |
| ALICANTE/ALACANT | 3.038 | 81 | 100 | | 392 | 2.404 | 25 |
| CASTELLON/CASTELLO | 732 | 32 | 30 | | 121 | 497 | 41 |
| VALENCIA | 3.100 | 105 | 115 | 2 | 615 | 1.991 | 207 |
| COM. VALENCIANA | 6.870 | 218 | 245 | 2 | 1.128 | 4.892 | 273 |
| BADAJOS | 585 | 34 | 27 | | 299 | 205 | 13 |
| CACERES | 250 | 10 | 11 | | 172 | 54 | 2 |
| EXTREMADURA | 835 | 44 | 38 | | 471 | 259 | 15 |
| A CORUÑA | 1.359 | 60 | 72 | | 731 | 421 | 40 |
| LUGO | 123 | 6 | 35 | | 13 | 56 | 8 |
| OURENSE | 282 | 10 | 9 | | 108 | 127 | 22 |
| PONTEVEDRA | 1.137 | 24 | 39 | 1 | 305 | 676 | 57 |
| GALICIA | 2.901 | 100 | 155 | 1 | 1.157 | 1.280 | 127 |
| MADRID (COM. DE) | 3.225 | 416 | 248 | 1 | 793 | 1.499 | 152 |
| MURCIA (REGION DE) | 2.370 | 125 | 55 | 3 | 963 | 1.133 | 66 |
| NAVARRA (COM. FORAL) | 1.266 | 31 | 30 | | 700 | 357 | 118 |
| ALAVA | 388 | 12 | 7 | | 101 | 189 | 62 |
| GUIPUZCOA | 1.011 | 18 | 21 | | 297 | 530 | 117 |
| VIZCAYA | 998 | 37 | 33 | | 276 | 513 | 100 |
| PAIS VASCO | 2.397 | 67 | 61 | | 674 | 1.232 | 279 |
| RIOJA (LA) | 674 | 32 | 12 | | 316 | 286 | 23 |
| CEUTA | 20 | | | | 5 | 15 | |
| MELILLA | 8 | 1 | | | 3 | 3 | 1 |
| EXTRANJERO | 1 | | | | 1 | | |
| TOTAL | 42.511 | 2.047 | 1.745 | 25 | 13.861 | 21.651 | 2.251 |

18.3.2M CONTRATOS DE TRABAJO INICIALES EN EL SECTOR INDUSTRIA SEGÚN TIPO DE CONTRATO POR COMUNIDADES AUTÓNOMAS Y PROVINCIAS. MUJERES. MES (Continuación)

SEPTIEMBRE 2006

| | TEMPORAL MINUSVALIDOS | TEMPORAL INSERCIÓN | RELEVO | JUBILACIÓN PARCIAL | SUSTITUCIÓN JUBILACIÓN 64 AÑOS | PRÁCTICAS | FORMACIÓN | OTROS CONTRATOS |
|---------------------------------|--------------------------|-----------------------|------------|-----------------------|-----------------------------------|------------|------------|--------------------|
| ALMERIA | | | | | | 4 | 3 | |
| CADIZ | | | | 1 | | 3 | 6 | |
| CORDOBA | 1 | | | | | 6 | 19 | 17 |
| GRANADA | | | | | | 10 | 5 | 1 |
| HUELVA | | | 1 | | | 1 | 1 | |
| JAEN | | | | | | 8 | 7 | 1 |
| MALAGA | 1 | | | | | 10 | 11 | 6 |
| SEVILLA | | | 5 | | | 15 | 9 | 9 |
| ANDALUCIA | 2 | | 6 | 1 | | 57 | 61 | 34 |
| HUESCA | | | 1 | | | | 2 | |
| TERUEL | | | 1 | | | 1 | 1 | |
| ZARAGOZA | 1 | | 11 | 4 | | 8 | | 1 |
| ARAGON | 1 | | 13 | 4 | | 9 | 3 | 1 |
| ASTURIAS (PRINCIPADO DE) | | | 3 | | | 8 | 1 | 14 |
| BALEARS (ILLES) | 1 | | | | | | | 1 |
| LAS PALMAS | | | 1 | | | | 1 | |
| STA. C. TENERIFE | | | | | | | | 1 |
| CANARIAS | | | 1 | | | | 1 | 1 |
| CANTABRIA | | | 1 | 1 | | 3 | 2 | |
| ALBACETE | | | | | | 1 | 5 | |
| CIUDAD REAL | | | 1 | 2 | | 1 | 13 | |
| CUENCA | | | 1 | | | | | |
| GUADALAJARA | | | | | | 1 | | |
| TOLEDO | | | | | | 5 | 5 | |
| CASTILLA-LA MANCHA | | | 2 | 2 | | 8 | 23 | |
| AVILA | | | | | | | 1 | |
| BURGOS | | | 4 | | | 3 | | |
| LEON | | | | | 1 | 4 | 2 | 5 |
| PALENCIA | | | 2 | | | 2 | | |
| SALAMANCA | | | | | | 1 | 4 | |
| SEGOVIA | | | | | | 1 | | |
| SORIA | | | 2 | 1 | | 1 | | |
| VALLADOLID | | | 6 | 3 | | 2 | | 4 |
| ZAMORA | | | | | | 1 | | |
| CASTILLA Y LEON | | | 14 | 4 | 1 | 15 | 7 | 9 |
| BARCELONA | 17 | | 45 | 10 | | 43 | 8 | 18 |
| GIRONA | | | 2 | 2 | 1 | 1 | | |
| LLEIDA | 1 | | 2 | | | | | |
| TARRAGONA | | | 2 | | | 3 | | |
| CATALUÑA | 18 | | 51 | 12 | 1 | 47 | 8 | 18 |
| ALICANTE/ALACANT | 2 | | 2 | 1 | | 10 | 15 | 6 |
| CASTELLON/CASTELLO | | | 5 | 1 | | 5 | | |
| VALENCIA | 6 | | 15 | 5 | | 14 | 10 | 15 |
| COM. VALENCIANA | 8 | | 22 | 7 | | 29 | 25 | 21 |
| BADAJOS | 1 | | 1 | | | 1 | 4 | |
| CACERES | | | | | | | 1 | |
| EXTREMADURA | 1 | | 1 | | | 1 | 5 | |
| A CORUÑA | 1 | | 3 | 3 | 1 | 6 | 16 | 5 |
| LUGO | | | | | | 1 | 4 | |
| OURENSE | | | | 1 | | 3 | 2 | |
| PONTEVEDRA | | | 9 | 4 | | 9 | 10 | 3 |
| GALICIA | 1 | | 12 | 8 | 1 | 19 | 32 | 8 |
| MADRID (COM. DE) | 8 | | 15 | 10 | | 60 | 16 | 7 |
| MURCIA (REGION DE) | 3 | | | | | 7 | 9 | 6 |
| NAVARRA (COM. FORAL DE) | | | 12 | 2 | | 16 | | |
| ALAVA | 3 | | 3 | 1 | | 9 | | 1 |
| GUIPUZCOA | 1 | | 6 | 6 | | 15 | | |
| VIZCAYA | 2 | | 13 | 3 | | 15 | | 6 |
| PAIS VASCO | 6 | | 22 | 10 | | 39 | | 7 |
| RIOJA (LA) | 1 | | 1 | | | 3 | | |
| CEUTA | | | | | | | | |
| MELILLA | | | | | | | | |
| EXTRANJERO | | | | | | | | |
| TOTAL | 50 | | 176 | 61 | 3 | 321 | 193 | 127 |

18.4M CONTRATOS DE TRABAJO INICIALES EN EL SECTOR CONSTRUCCIÓN SEGÚN TIPO DE CONTRATO POR COMUNIDADES AUTÓNOMAS Y PROVINCIAS. AMBOS SEXOS. MES

SEPTIEMBRE 2006

| | TOTAL | INDEFINIDO ORDINARIO | INDEFINIDO FOMENTO EMPLEO | MINUSVÁLIDOS | OBRA O SERVICIO | EVENT. CIRCUNSPRODUCCIÓN | INTERINIDAD |
|------------------------------|----------------|----------------------|---------------------------|--------------|-----------------|--------------------------|--------------|
| ALMERIA | 6.778 | 75 | 23 | | 6.050 | 562 | 5 |
| CADIZ | 10.854 | 51 | 18 | 3 | 9.851 | 728 | 46 |
| CORDOBA | 6.856 | 30 | 25 | | 5.969 | 724 | 5 |
| GRANADA | 7.742 | 78 | 30 | 3 | 6.288 | 1.165 | 24 |
| HUELVA | 6.078 | 40 | 13 | 2 | 5.361 | 593 | 16 |
| JAEN | 6.443 | 33 | 24 | 1 | 5.992 | 343 | 9 |
| MALAGA | 16.301 | 152 | 82 | 3 | 13.855 | 2.008 | 46 |
| SEVILLA | 21.007 | 94 | 56 | | 19.628 | 1.020 | 36 |
| ANDALUCIA | 82.059 | 553 | 271 | 12 | 72.994 | 7.143 | 187 |
| HUESCA | 1.051 | 21 | 5 | 1 | 800 | 199 | 3 |
| TERUEL | 652 | 19 | 8 | | 423 | 187 | 5 |
| ZARAGOZA | 4.152 | 196 | 39 | 2 | 3.266 | 585 | 12 |
| ARAGON | 5.855 | 236 | 52 | 3 | 4.489 | 971 | 20 |
| ASTURIAS (PRINCIPADO) | 3.570 | 73 | 68 | 7 | 2.960 | 341 | 26 |
| BALEARS (ILLES) | 7.715 | 244 | 83 | 3 | 5.344 | 1.994 | 9 |
| LAS PALMAS | 6.616 | 157 | 57 | 3 | 5.648 | 700 | 39 |
| STA. C. TENERIFE | 6.093 | 94 | 34 | 2 | 5.248 | 676 | 24 |
| CANARIAS | 12.709 | 251 | 91 | 5 | 10.896 | 1.376 | 63 |
| CANTABRIA | 2.231 | 27 | 25 | 2 | 1.640 | 472 | 8 |
| ALBACETE | 2.021 | 37 | 13 | | 1.674 | 240 | 19 |
| CIUDAD REAL | 5.521 | 43 | 16 | 1 | 4.975 | 398 | 25 |
| CUENCA | 1.186 | 15 | 11 | | 1.051 | 93 | 6 |
| GUADALAJARA | 1.280 | 46 | 12 | | 1.038 | 173 | 9 |
| TOLEDO | 4.442 | 64 | 37 | 1 | 3.670 | 576 | 47 |
| CASTILLA-LA MANCHA | 14.450 | 205 | 89 | 2 | 12.408 | 1.480 | 106 |
| AVILA | 549 | 11 | 10 | | 493 | 29 | 2 |
| BURGOS | 1.368 | 43 | 19 | 1 | 1.049 | 246 | 3 |
| LEON | 1.710 | 27 | 16 | 6 | 1.344 | 280 | 6 |
| PALENCIA | 480 | 10 | 6 | | 403 | 54 | 4 |
| SALAMANCA | 1.058 | 17 | 23 | | 902 | 70 | 5 |
| SEGOVIA | 627 | 15 | 11 | | 470 | 124 | 2 |
| SORIA | 229 | 11 | 6 | | 161 | 46 | 1 |
| VALLADOLID | 1.818 | 110 | 17 | | 1.406 | 261 | 5 |
| ZAMORA | 739 | 5 | 6 | | 634 | 65 | |
| CASTILLA Y LEON | 8.578 | 249 | 114 | 7 | 6.862 | 1.175 | 28 |
| BARCELONA | 20.003 | 981 | 405 | 10 | 13.640 | 4.667 | 107 |
| GIRONA | 3.513 | 174 | 73 | 1 | 2.066 | 1.153 | 13 |
| LLEIDA | 1.959 | 126 | 37 | | 1.283 | 487 | 5 |
| TARRAGONA | 4.552 | 139 | 39 | | 3.350 | 967 | 32 |
| CATALUÑA | 30.027 | 1.420 | 554 | 11 | 20.339 | 7.274 | 157 |
| ALICANTE/ALACANT | 12.782 | 216 | 92 | | 9.009 | 3.293 | 25 |
| CASTELLON/CASTELLO | 4.152 | 216 | 47 | 1 | 2.901 | 958 | 2 |
| VALENCIA | 15.812 | 447 | 187 | 8 | 11.470 | 3.462 | 57 |
| COM. VALENCIANA | 32.746 | 879 | 326 | 9 | 23.380 | 7.713 | 84 |
| BADAJOS | 3.556 | 88 | 25 | 1 | 3.159 | 213 | 5 |
| CACERES | 2.217 | 20 | 28 | 1 | 1.719 | 378 | 18 |
| EXTREMADURA | 5.773 | 108 | 53 | 2 | 4.878 | 591 | 23 |
| A CORUÑA | 3.914 | 202 | 51 | 3 | 2.773 | 709 | 9 |
| LUGO | 752 | 20 | 11 | 3 | 525 | 147 | 1 |
| OURENSE | 864 | 41 | 13 | 1 | 641 | 116 | 9 |
| PONTEVEDRA | 2.934 | 105 | 37 | 2 | 1.931 | 662 | 26 |
| GALICIA | 8.464 | 368 | 112 | 9 | 5.870 | 1.634 | 45 |
| MADRID (COM. DE) | 30.946 | 1.300 | 447 | 14 | 24.639 | 4.014 | 227 |
| MURCIA (REGION DE) | 13.539 | 181 | 79 | 14 | 11.065 | 2.019 | 26 |
| NAVARRA (COM. FORAL) | 2.582 | 48 | 34 | 4 | 2.055 | 361 | 41 |
| ALAVA | 1.425 | 32 | 11 | | 1.060 | 290 | 7 |
| GUIPUZCOA | 1.483 | 36 | 16 | 1 | 1.206 | 179 | 10 |
| VIZCAYA | 4.446 | 92 | 45 | 3 | 3.564 | 587 | 54 |
| PAIS VASCO | 7.354 | 160 | 72 | 4 | 5.830 | 1.056 | 71 |
| RIOJA (LA) | 1.527 | 58 | 19 | 2 | 1.167 | 265 | 6 |
| CEUTA | 242 | 5 | | | 218 | 17 | |
| MELILLA | 104 | 2 | | | 96 | 6 | |
| EXTRANJERO | 88 | 2 | 1 | | 81 | 4 | |
| TOTAL | 270.559 | 6.369 | 2.490 | 110 | 217.211 | 39.906 | 1.127 |

18.4.1M CONTRATOS DE TRABAJO INICIALES EN EL SECTOR CONSTRUCCIÓN SEGÚN TIPO DE CONTRATO POR COMUNIDADES AUTÓNOMAS Y PROVINCIAS. HOMBRES. MES

SEPTIEMBRE 2006

| | TOTAL | INDEFINIDO ORDINARIO | INDEFINIDO FOMENTO EMPLEO | MINUSVÁLIDOS | OBRA O SERVICIO | EVENT. CIRCUNSP. PRODUCCIÓN | INTERINIDAD |
|------------------------------|----------------|----------------------|---------------------------|--------------|-----------------|-----------------------------|-------------|
| ALMERIA | 6.484 | 60 | 18 | | 5.899 | 452 | 2 |
| CADIZ | 10.416 | 43 | 15 | 3 | 9.567 | 614 | 37 |
| CORDOBA | 6.265 | 25 | 19 | | 5.691 | 426 | 4 |
| GRANADA | 7.031 | 63 | 24 | 3 | 6.053 | 735 | 3 |
| HUELVA | 5.582 | 38 | 7 | 2 | 5.103 | 370 | 11 |
| JAEN | 6.081 | 31 | 21 | | 5.682 | 305 | 3 |
| MALAGA | 14.987 | 125 | 62 | 3 | 13.407 | 1.236 | 13 |
| SEVILLA | 19.949 | 76 | 37 | | 18.892 | 775 | 16 |
| ANDALUCIA | 76.795 | 461 | 203 | 11 | 70.294 | 4.913 | 89 |
| HUESCA | 987 | 15 | 4 | | 765 | 181 | |
| TERUEL | 616 | 18 | 8 | | 403 | 176 | 1 |
| ZARAGOZA | 3.936 | 178 | 31 | 2 | 3.174 | 501 | 3 |
| ARAGON | 5.539 | 211 | 43 | 2 | 4.342 | 858 | 4 |
| ASTURIAS (PRINCIPADO) | 3.408 | 66 | 55 | 4 | 2.887 | 293 | 18 |
| BALEARS (ILLES) | 7.368 | 228 | 74 | 2 | 5.226 | 1.801 | 5 |
| LAS PALMAS | 6.263 | 131 | 51 | 3 | 5.457 | 594 | 18 |
| STA. C. TENERIFE | 5.834 | 79 | 26 | 1 | 5.127 | 573 | 14 |
| CANARIAS | 12.097 | 210 | 77 | 4 | 10.584 | 1.167 | 32 |
| CANTABRIA | 2.138 | 19 | 20 | 2 | 1.598 | 443 | 4 |
| ALBACETE | 1.851 | 30 | 12 | | 1.547 | 213 | 14 |
| CIUDAD REAL | 5.104 | 42 | 12 | | 4.682 | 298 | 10 |
| CUENCA | 1.106 | 8 | 6 | | 999 | 82 | 2 |
| GUADALAJARA | 1.187 | 36 | 9 | | 978 | 155 | 7 |
| TOLEDO | 3.968 | 55 | 31 | 1 | 3.352 | 473 | 13 |
| CASTILLA-LA MANCHA | 13.216 | 171 | 70 | 1 | 11.558 | 1.221 | 46 |
| AVILA | 515 | 9 | 6 | | 473 | 23 | 1 |
| BURGOS | 1.283 | 43 | 16 | 1 | 987 | 228 | 1 |
| LEON | 1.626 | 25 | 13 | 6 | 1.315 | 241 | 1 |
| PALENCIA | 428 | 10 | 3 | | 368 | 45 | 1 |
| SALAMANCA | 984 | 14 | 21 | | 852 | 56 | 3 |
| SEGOVIA | 591 | 13 | 10 | | 448 | 115 | |
| SORIA | 209 | 10 | 5 | | 146 | 44 | |
| VALLADOLID | 1.716 | 107 | 13 | | 1.354 | 222 | 3 |
| ZAMORA | 685 | 3 | 4 | | 590 | 59 | |
| CASTILLA Y LEON | 8.037 | 234 | 91 | 7 | 6.533 | 1.033 | 10 |
| BARCELONA | 18.892 | 857 | 318 | 10 | 13.363 | 4.153 | 22 |
| GIRONA | 3.343 | 150 | 63 | 1 | 2.039 | 1.061 | 2 |
| LLEIDA | 1.873 | 121 | 31 | | 1.258 | 442 | 1 |
| TARRAGONA | 4.266 | 117 | 33 | | 3.210 | 872 | 11 |
| CATALUÑA | 28.374 | 1.245 | 445 | 11 | 19.870 | 6.528 | 36 |
| ALICANTE/ALACANT | 12.279 | 185 | 76 | | 8.861 | 3.017 | 4 |
| CASTELLON/CASTELLO | 3.903 | 204 | 42 | | 2.841 | 790 | |
| VALENCIA | 14.951 | 375 | 156 | 8 | 11.205 | 3.040 | 12 |
| COM. VALENCIANA | 31.133 | 764 | 274 | 8 | 22.907 | 6.847 | 16 |
| BADAJOS | 3.427 | 85 | 21 | 1 | 3.083 | 173 | 1 |
| CACERES | 1.918 | 19 | 25 | | 1.616 | 198 | 9 |
| EXTREMADURA | 5.345 | 104 | 46 | 1 | 4.699 | 371 | 10 |
| A CORUÑA | 3.688 | 192 | 41 | 3 | 2.649 | 648 | 5 |
| LUGO | 721 | 18 | 10 | 3 | 515 | 132 | 1 |
| OURENSE | 786 | 38 | 9 | 1 | 588 | 103 | 5 |
| PONTEVEDRA | 2.748 | 98 | 28 | 2 | 1.864 | 585 | 11 |
| GALICIA | 7.943 | 346 | 88 | 9 | 5.616 | 1.468 | 22 |
| MADRID (COM. DE) | 29.089 | 1.093 | 311 | 12 | 23.837 | 3.463 | 124 |
| MURCIA (REGION DE) | 12.964 | 164 | 66 | 11 | 10.784 | 1.790 | 6 |
| NAVARRA (COM. FORAL) | 2.431 | 38 | 26 | 3 | 2.006 | 317 | 7 |
| ALAVA | 1.368 | 25 | 9 | | 1.039 | 272 | 1 |
| GUIPUZCOA | 1.387 | 30 | 10 | 1 | 1.174 | 143 | 4 |
| VIZCAYA | 4.172 | 78 | 34 | 3 | 3.428 | 514 | 25 |
| PAIS VASCO | 6.927 | 133 | 53 | 4 | 5.641 | 929 | 30 |
| RIOJA (LA) | 1.459 | 51 | 15 | 2 | 1.138 | 239 | 4 |
| CEUTA | 234 | 5 | | | 213 | 14 | |
| MELILLA | 102 | 2 | | | 94 | 6 | |
| EXTRANJERO | 86 | 2 | 1 | | 80 | 3 | |
| TOTAL | 254.685 | 5.547 | 1.958 | 94 | 209.907 | 33.704 | 463 |

18.4.1M CONTRATOS DE TRABAJO INICIALES EN EL SECTOR CONSTRUCCIÓN SEGÚN TIPO DE CONTRATO POR COMUNIDADES AUTÓNOMAS Y PROVINCIAS. HOMBRES. MES (Continuación)

SEPTIEMBRE 2006

| | TEMPORAL MINUSVALIDOS | TEMPORAL INSERCIÓN | RELEVO | JUBILACIÓN PARCIAL | SUSTITUCIÓN JUBILACIÓN 64 AÑOS | PRÁCTICAS | FORMACIÓN | OTROS CONTRATOS |
|---------------------------------|--------------------------|-----------------------|------------|-----------------------|-----------------------------------|-----------|------------|--------------------|
| ALMERIA | 3 | | | | | 4 | 46 | |
| CADIZ | 1 | | | | | 22 | 57 | 57 |
| CORDOBA | 2 | | | | | 5 | 93 | |
| GRANADA | | | | | | 11 | 139 | |
| HUELVA | 5 | | 2 | 2 | | 6 | 36 | |
| JAEN | | | | | | 7 | 31 | 1 |
| MALAGA | 2 | | | | | 16 | 120 | 3 |
| SEVILLA | 2 | | 1 | | | 23 | 119 | 8 |
| ANDALUCIA | 15 | | 3 | 2 | | 94 | 641 | 69 |
| HUESCA | 2 | | 4 | 1 | | 2 | 13 | |
| TERUEL | | | 1 | 2 | | | 1 | 6 |
| ZARAGOZA | 2 | | 9 | 9 | | 11 | 15 | 1 |
| ARAGON | 4 | | 14 | 12 | | 13 | 29 | 7 |
| ASTURIAS (PRINCIPADO DE) | 4 | | 10 | 5 | | 28 | 37 | 1 |
| BALEARS (ILLES) | 3 | | 1 | 2 | | 4 | 22 | |
| LAS PALMAS | 1 | | | | | 3 | 4 | 1 |
| STA. C. TENERIFE | 2 | | 1 | 1 | | 1 | 5 | 4 |
| CANARIAS | 3 | | 1 | 1 | | 1 | 8 | 1 |
| CANTABRIA | 1 | | 5 | 6 | | 1 | 12 | 27 |
| ALBACETE | 1 | | 1 | 1 | | | 4 | 28 |
| CIUDAD REAL | 4 | | 1 | | | 1 | 4 | 49 |
| CUENCA | | | | | | | 9 | |
| GUADALAJARA | | | | | | | 2 | |
| TOLEDO | 2 | | 1 | | | 4 | 36 | |
| CASTILLA-LA MANCHA | 7 | | 3 | 1 | | 1 | 12 | 1 |
| AVILA | | | | | | 1 | 2 | |
| BURGOS | 1 | | | | | 4 | 2 | |
| LEON | 1 | | 1 | 1 | | 6 | 16 | |
| PALENCIA | | | | | | 1 | | |
| SALAMANCA | 1 | | | | | 8 | 29 | |
| SEGOVIA | | | | | | 1 | 4 | |
| SORIA | | | | | | 1 | 3 | |
| VALLADOLID | 2 | | 1 | | | 9 | 5 | |
| ZAMORA | | | | | | 4 | 25 | |
| CASTILLA Y LEON | 5 | | 2 | 1 | | 1 | 37 | 83 |
| BARCELONA | 1 | | 6 | 7 | | 2 | 45 | 81 |
| GIRONA | | | 2 | 3 | | | 4 | 18 |
| LLEIDA | 1 | | 1 | 2 | | 1 | 4 | 10 |
| TARRAGONA | 2 | | 3 | 2 | | | | 9 |
| CATALUÑA | 4 | | 12 | 14 | | 3 | 53 | 118 |
| ALICANTE/ALACANT | 4 | | 3 | 3 | | | 11 | 115 |
| CASTELLON/CASTELLO | 1 | | 4 | 3 | | | 7 | 11 |
| VALENCIA | 14 | | 5 | 5 | | | 28 | 83 |
| COM. VALENCIANA | 19 | | 12 | 11 | | | 46 | 209 |
| BADAJOS | 1 | | | 1 | | | 7 | 52 |
| CACERES | | | | | | | 3 | 47 |
| EXTREMADURA | 1 | | | 1 | | | 10 | 99 |
| A CORUÑA | 2 | | 2 | 2 | | | 21 | 118 |
| LUGO | 1 | | | | | | 6 | 35 |
| OURENSE | | | 1 | 2 | | | 5 | 33 |
| PONTEVEDRA | 7 | | 4 | 6 | | | 21 | 120 |
| GALICIA | 10 | | 7 | 10 | | | 53 | 306 |
| MADRID (COM. DE) | 4 | | 17 | 10 | | 1 | 75 | 132 |
| MURCIA (REGION DE) | 8 | | | 1 | | | 23 | 111 |
| NAVARRA (COM. FORAL DE) | | | 2 | 1 | | 1 | 13 | 16 |
| ALAVA | 1 | | 2 | 2 | | 1 | 10 | 6 |
| GUIPUZCOA | | | 1 | 3 | | | 10 | 11 |
| VIZCAYA | 3 | | 13 | 16 | | | 42 | 16 |
| PAIS VASCO | 4 | | 16 | 21 | | 1 | 62 | 33 |
| RIOJA (LA) | | | 1 | 1 | | | 5 | 3 |
| CEUTA | 1 | | | | | | 1 | |
| MELILLA | | | | | | | | |
| EXTRANJERO | | | | | | | | |
| TOTAL | 93 | | 106 | 100 | | 10 | 549 | 1.998 |

18.4.2M CONTRATOS DE TRABAJO INICIALES EN EL SECTOR CONSTRUCCIÓN SEGÚN TIPO DE CONTRATO POR COMUNIDADES AUTÓNOMAS Y PROVINCIAS. MUJERES. MES

SEPTIEMBRE 2006

| | TOTAL | INDEFINIDO ORDINARIO | INDEFINIDO FOMENTO EMPLEO | MINUSVÁLIDOS | OBRA O SERVICIO | EVENT. CIRCUNS. PRODUCCIÓN | INTERINIDAD |
|------------------------------|---------------|----------------------|---------------------------|--------------|-----------------|----------------------------|-------------|
| ALMERIA | 294 | 15 | 5 | | 151 | 110 | 3 |
| CADIZ | 438 | 8 | 3 | | 284 | 114 | 9 |
| CORDOBA | 591 | 5 | 6 | | 278 | 298 | 1 |
| GRANADA | 711 | 15 | 6 | | 235 | 430 | 21 |
| HUELVA | 496 | 2 | 6 | | 258 | 223 | 5 |
| JAEN | 362 | 2 | 3 | 1 | 310 | 38 | 6 |
| MALAGA | 1.314 | 27 | 20 | | 448 | 772 | 33 |
| SEVILLA | 1.058 | 18 | 19 | | 736 | 245 | 20 |
| ANDALUCIA | 5.264 | 92 | 68 | 1 | 2.700 | 2.230 | 98 |
| HUESCA | 64 | 6 | 1 | 1 | 35 | 18 | 3 |
| TERUEL | 36 | 1 | | | 20 | 11 | 4 |
| ZARAGOZA | 216 | 18 | 8 | | 92 | 84 | 9 |
| ARAGON | 316 | 25 | 9 | 1 | 147 | 113 | 16 |
| ASTURIAS (PRINCIPADO) | 162 | 7 | 13 | 3 | 73 | 48 | 8 |
| BALEARS (ILLES) | 347 | 16 | 9 | 1 | 118 | 193 | 4 |
| LAS PALMAS | 353 | 26 | 6 | | 191 | 106 | 21 |
| STA. C. TENERIFE | 259 | 15 | 8 | 1 | 121 | 103 | 10 |
| CANARIAS | 612 | 41 | 14 | 1 | 312 | 209 | 31 |
| CANTABRIA | 93 | 8 | 5 | | 42 | 29 | 4 |
| ALBACETE | 170 | 7 | 1 | | 127 | 27 | 5 |
| CIUDAD REAL | 417 | 1 | 4 | 1 | 293 | 100 | 15 |
| CUENCA | 80 | 7 | 5 | | 52 | 11 | 4 |
| GUADALAJARA | 93 | 10 | 3 | | 60 | 18 | 2 |
| TOLEDO | 474 | 9 | 6 | | 318 | 103 | 34 |
| CASTILLA-LA MANCHA | 1.234 | 34 | 19 | 1 | 850 | 259 | 60 |
| AVILA | 34 | 2 | 4 | | 20 | 6 | 1 |
| BURGOS | 85 | | 3 | | 62 | 18 | 2 |
| LEON | 84 | 2 | 3 | | 29 | 39 | 5 |
| PALENCIA | 52 | | 3 | | 35 | 9 | 3 |
| SALAMANCA | 74 | 3 | 2 | | 50 | 14 | 2 |
| SEGOVIA | 36 | 2 | 1 | | 22 | 9 | 2 |
| SORIA | 20 | 1 | 1 | | 15 | 2 | 1 |
| VALLADOLID | 102 | 3 | 4 | | 52 | 39 | 2 |
| ZAMORA | 54 | 2 | 2 | | 44 | 6 | |
| CASTILLA Y LEON | 541 | 15 | 23 | | 329 | 142 | 18 |
| BARCELONA | 1.111 | 124 | 87 | | 277 | 514 | 85 |
| GIRONA | 170 | 24 | 10 | | 27 | 92 | 11 |
| LLEIDA | 86 | 5 | 6 | | 25 | 45 | 4 |
| TARRAGONA | 286 | 22 | 6 | | 140 | 95 | 21 |
| CATALUÑA | 1.653 | 175 | 109 | | 469 | 746 | 121 |
| ALICANTE/ALACANT | 503 | 31 | 16 | | 148 | 276 | 21 |
| CASTELLON/CASTELLO | 249 | 12 | 5 | 1 | 60 | 168 | 2 |
| VALENCIA | 861 | 72 | 31 | | 265 | 422 | 45 |
| COM. VALENCIANA | 1.613 | 115 | 52 | 1 | 473 | 866 | 68 |
| BADAJOS | 129 | 3 | 4 | | 76 | 40 | 4 |
| CACERES | 299 | 1 | 3 | 1 | 103 | 180 | 9 |
| EXTREMADURA | 428 | 4 | 7 | 1 | 179 | 220 | 13 |
| A CORUÑA | 226 | 10 | 10 | | 124 | 61 | 4 |
| LUGO | 31 | 2 | 1 | | 10 | 15 | |
| OURENSE | 78 | 3 | 4 | | 53 | 13 | 4 |
| PONTEVEDRA | 186 | 7 | 9 | | 67 | 77 | 15 |
| GALICIA | 521 | 22 | 24 | | 254 | 166 | 23 |
| MADRID (COM. DE) | 1.857 | 207 | 136 | 2 | 802 | 551 | 103 |
| MURCIA (REGION DE) | 575 | 17 | 13 | 3 | 281 | 229 | 20 |
| NAVARRA (COM. FORAL) | 151 | 10 | 8 | 1 | 49 | 44 | 34 |
| ALAVA | 57 | 7 | 2 | | 21 | 18 | 6 |
| GUIPUZCOA | 96 | 6 | 6 | | 32 | 36 | 6 |
| VIZCAYA | 274 | 14 | 11 | | 136 | 73 | 29 |
| PAIS VASCO | 427 | 27 | 19 | | 189 | 127 | 41 |
| RIOJA (LA) | 68 | 7 | 4 | | 29 | 26 | 2 |
| CEUTA | 8 | | | | 5 | 3 | |
| MELILLA | 2 | | | | 2 | | |
| EXTRANJERO | 2 | | | | 1 | 1 | |
| TOTAL | 15.874 | 822 | 532 | 16 | 7.304 | 6.202 | 664 |

18.4.2M CONTRATOS DE TRABAJO INICIALES EN EL SECTOR CONSTRUCCIÓN SEGÚN TIPO DE CONTRATO POR COMUNIDADES AUTÓNOMAS Y PROVINCIAS. MUJERES. MES (Continuación)

SEPTIEMBRE 2006

| | TEMPORAL MINUSVALIDOS | TEMPORAL INSERCIÓN | RELEVO | JUBILACIÓN PARCIAL | SUSTITUCIÓN JUBILACIÓN 64 AÑOS | PRÁCTICAS | FORMACIÓN | OTROS CONTRATOS |
|---------------------------------|--------------------------|-----------------------|----------|-----------------------|-----------------------------------|-----------|------------|--------------------|
| ALMERIA | | | | | | 7 | 3 | |
| CADIZ | 1 | | | | | 5 | 14 | |
| CORDOBA | | | | | | 2 | 1 | |
| GRANADA | | | | | | 3 | 1 | |
| HUELVA | 1 | | | | | | | 1 |
| JAEN | | | | | | | 2 | |
| MALAGA | | | | | | 11 | 3 | |
| SEVILLA | | | | | | 13 | 4 | 3 |
| ANDALUCIA | 2 | | | | | 41 | 28 | 4 |
| HUESCA | | | | | | | | |
| TERUEL | | | | | | | | |
| ZARAGOZA | | | | | | 3 | 2 | |
| ARAGON | | | | | | 3 | 2 | |
| ASTURIAS (PRINCIPADO DE) | | | | | | 10 | | |
| BALEARS (ILLES) | | | | | | 2 | 4 | |
| LAS PALMAS | | | | | | 3 | | |
| STA. C. TENERIFE | | | | | | 1 | | |
| CANARIAS | | | | | | 4 | | |
| CANTABRIA | | | | | | 5 | | |
| ALBACETE | | | | | | 1 | 2 | |
| CIUDAD REAL | | | | | | 1 | 2 | |
| CUENCA | | | | | | | 1 | |
| GUADALAJARA | | | | | | | | |
| TOLEDO | | | | | | 4 | | |
| CASTILLA-LA MANCHA | | | | | | 6 | 5 | |
| AVILA | | | | | | 1 | | |
| BURGOS | | | | | | | | |
| LEON | | | | | | 4 | 2 | |
| PALENCIA | | | | | | 2 | | |
| SALAMANCA | | | | | | 1 | 2 | |
| SEGOVIA | | | | | | | | |
| SORIA | | | | | | | | |
| VALLADOLID | | | | | | 1 | 1 | |
| ZAMORA | | | | | | | | |
| CASTILLA Y LEON | | | | | | 9 | 5 | |
| BARCELONA | 3 | | | | | 14 | 4 | 3 |
| GIRONA | | | | | | 2 | 2 | 2 |
| LLEIDA | | | | | | 1 | | |
| TARRAGONA | | | | | | 1 | | 1 |
| CATALUÑA | 3 | | | | | 18 | 6 | 6 |
| ALICANTE/ALACANT | | | | | | 7 | 4 | |
| CASTELLON/CASTELLO | | | | | | 1 | | |
| VALENCIA | | | 1 | | | 18 | 2 | 5 |
| COM. VALENCIANA | | | 1 | | | 26 | 6 | 5 |
| BADAJOS | | | | | | 2 | | |
| CACERES | | | | | 1 | 1 | | |
| EXTREMADURA | | | | | 1 | 3 | | |
| A CORUÑA | 1 | | | | | 15 | 1 | |
| LUGO | | | | | | 1 | 2 | |
| OURENSE | | | | | | | 1 | |
| PONTEVEDRA | | | | | | 8 | 3 | |
| GALICIA | 1 | | | | | 24 | 7 | |
| MADRID (COM. DE) | 1 | | 4 | | | 42 | 5 | 4 |
| MURCIA (REGION DE) | | | 1 | | | 8 | 3 | |
| NAVARRA (COM. FORAL DE) | | | | | | 3 | 2 | |
| ALAVA | | | | | | 3 | | |
| GUIPUZCOA | | | 1 | | | 8 | 1 | |
| VIZCAYA | | | 1 | | | 8 | 1 | 1 |
| PAIS VASCO | | | 2 | | | 19 | 2 | 1 |
| RIOJA (LA) | | | | | | | | |
| CEUTA | | | | | | | | |
| MELILLA | | | | | | | | |
| EXTRANJERO | | | | | | | | |
| TOTAL | 7 | | 8 | | | 1 | 223 | 20 |

**18.5M CONTRATOS DE TRABAJO INICIALES EN EL SECTOR SERVICIOS SEGÚN TIPO DE CONTRATO
POR COMUNIDADES AUTÓNOMAS Y PROVINCIAS. AMBOS SEXOS. MES**

SEPTIEMBRE 2006

| | TOTAL | INDEFINIDO ORDINARIO | INDEFINIDO FOMENTO EMPLEO | MINUSVÁLIDOS | OBRA O SERVICIO | EVENT. CIRCUNSP. PRODUCCIÓN | INTERINIDAD |
|------------------------------|------------------|----------------------|---------------------------|--------------|-----------------|-----------------------------|----------------|
| ALMERIA | 14.269 | 525 | 273 | 8 | 5.862 | 6.135 | 1.255 |
| CADIZ | 26.343 | 677 | 306 | 11 | 7.730 | 14.216 | 2.915 |
| CORDOBA | 11.330 | 346 | 182 | 2 | 4.334 | 5.071 | 1.104 |
| GRANADA | 16.170 | 479 | 237 | 10 | 5.050 | 8.161 | 1.783 |
| HUELVA | 10.086 | 129 | 118 | 3 | 4.489 | 4.356 | 795 |
| JAEN | 9.726 | 249 | 123 | 6 | 4.334 | 3.551 | 1.249 |
| MALAGA | 37.830 | 1.162 | 725 | 23 | 11.207 | 20.384 | 3.780 |
| SEVILLA | 45.749 | 1.256 | 822 | 13 | 17.438 | 21.339 | 3.868 |
| ANDALUCIA | 171.503 | 4.823 | 2.786 | 76 | 60.444 | 83.213 | 16.749 |
| HUESCA | 3.243 | 122 | 108 | 2 | 1.204 | 1.284 | 462 |
| TERUEL | 1.679 | 60 | 48 | | 542 | 762 | 236 |
| ZARAGOZA | 24.426 | 974 | 647 | 20 | 8.181 | 11.704 | 2.502 |
| ARAGON | 29.348 | 1.156 | 803 | 22 | 9.927 | 13.750 | 3.200 |
| ASTURIAS (PRINCIPADO) | 19.245 | 556 | 547 | 20 | 6.204 | 8.397 | 2.968 |
| BALEARS (ILLES) | 24.392 | 1.000 | 458 | 7 | 5.570 | 14.440 | 2.528 |
| LAS PALMAS | 26.671 | 1.253 | 621 | 18 | 5.828 | 14.254 | 4.352 |
| STA. C. TENERIFE | 22.524 | 927 | 371 | 18 | 4.657 | 12.935 | 3.331 |
| CANARIAS | 49.195 | 2.180 | 992 | 36 | 10.485 | 27.189 | 7.683 |
| CANTABRIA | 11.655 | 269 | 214 | 6 | 2.861 | 6.180 | 1.932 |
| ALBACETE | 6.857 | 183 | 117 | 5 | 2.503 | 3.069 | 794 |
| CIUDAD REAL | 6.501 | 158 | 121 | 8 | 2.746 | 2.531 | 789 |
| CUENCA | 2.676 | 63 | 83 | 2 | 1.176 | 926 | 399 |
| GUADALAJARA | 7.829 | 242 | 154 | 3 | 2.325 | 4.460 | 589 |
| TOLEDO | 10.802 | 359 | 247 | 6 | 3.967 | 5.093 | 950 |
| CASTILLA-LA MANCHA | 34.665 | 1.005 | 722 | 24 | 12.717 | 16.079 | 3.521 |
| AVILA | 2.880 | 84 | 86 | 2 | 729 | 1.627 | 342 |
| BURGOS | 8.081 | 332 | 237 | 7 | 2.119 | 4.057 | 1.076 |
| LEON | 8.071 | 326 | 208 | 8 | 2.745 | 3.470 | 1.033 |
| PALENCIA | 3.493 | 94 | 75 | 1 | 1.089 | 1.406 | 726 |
| SALAMANCA | 7.031 | 222 | 172 | 3 | 2.843 | 2.748 | 764 |
| SEGOVIA | 2.617 | 148 | 66 | 3 | 657 | 1.184 | 474 |
| SORIA | 2.046 | 77 | 47 | 1 | 412 | 1.029 | 391 |
| VALLADOLID | 15.480 | 393 | 265 | 8 | 5.156 | 7.469 | 1.922 |
| ZAMORA | 3.401 | 138 | 107 | | 1.013 | 1.169 | 346 |
| CASTILLA Y LEON | 53.100 | 1.814 | 1.263 | 33 | 16.763 | 24.159 | 7.074 |
| BARCELONA | 148.413 | 10.688 | 5.603 | 87 | 49.719 | 62.588 | 17.463 |
| GIRONA | 13.918 | 1.238 | 547 | 9 | 3.420 | 7.116 | 1.437 |
| LLEIDA | 8.218 | 570 | 287 | 13 | 2.993 | 3.404 | 829 |
| TARRAGONA | 13.297 | 962 | 439 | 8 | 4.125 | 6.142 | 1.367 |
| CATALUÑA | 183.846 | 13.458 | 6.876 | 117 | 60.257 | 79.250 | 21.096 |
| ALICANTE/ALACANT | 31.096 | 1.357 | 898 | 26 | 7.158 | 18.816 | 2.298 |
| CASTELLON/CASTELLO | 10.521 | 464 | 279 | 13 | 3.234 | 5.764 | 671 |
| VALENCIA | 64.567 | 2.394 | 1.532 | 62 | 26.528 | 27.558 | 5.563 |
| COM. VALENCIANA | 106.184 | 4.215 | 2.709 | 101 | 36.920 | 52.138 | 8.532 |
| BADAJOS | 9.243 | 322 | 274 | 17 | 3.934 | 3.672 | 867 |
| CACERES | 5.597 | 136 | 151 | 5 | 2.154 | 2.059 | 840 |
| EXTREMADURA | 14.840 | 458 | 425 | 22 | 6.088 | 5.731 | 1.707 |
| A CORUÑA | 22.339 | 596 | 457 | 20 | 8.196 | 9.160 | 2.919 |
| LUGO | 5.540 | 174 | 194 | 9 | 1.330 | 1.764 | 591 |
| OURENSE | 4.004 | 117 | 167 | 4 | 1.558 | 1.429 | 522 |
| PONTEVEDRA | 22.062 | 481 | 474 | 19 | 7.798 | 9.391 | 3.079 |
| GALICIA | 53.945 | 1.368 | 1.292 | 52 | 18.882 | 21.744 | 7.111 |
| MADRID (COM. DE) | 174.687 | 14.741 | 8.427 | 120 | 62.769 | 70.963 | 14.255 |
| MURCIA (REGION DE) | 33.417 | 1.468 | 766 | 29 | 12.061 | 16.785 | 1.767 |
| NAVARRA (COM. FORAL) | 14.821 | 441 | 338 | 11 | 4.081 | 6.536 | 2.882 |
| ALAVA | 9.695 | 215 | 192 | 4 | 2.939 | 4.711 | 1.433 |
| GUIPUZCOA | 19.011 | 551 | 273 | 8 | 5.175 | 8.638 | 4.048 |
| VIZCAYA | 33.648 | 1.028 | 616 | 15 | 12.408 | 12.050 | 6.955 |
| PAIS VASCO | 62.354 | 1.794 | 1.081 | 27 | 20.522 | 25.399 | 12.436 |
| RIOJA (LA) | 7.086 | 363 | 150 | 1 | 1.577 | 3.660 | 1.150 |
| CEUTA | 1.538 | 16 | 18 | 1 | 402 | 631 | 456 |
| MELILLA | 1.207 | 56 | 22 | | 470 | 174 | 112 |
| EXTRANJERO | 185 | 27 | 1 | | 84 | 37 | 34 |
| TOTAL | 1.047.213 | 51.208 | 29.890 | 705 | 349.084 | 476.455 | 117.193 |

18.5M CONTRATOS DE TRABAJO INICIALES EN EL SECTOR SERVICIOS SEGÚN TIPO DE CONTRATO POR COMUNIDADES AUTÓNOMAS Y PROVINCIAS. AMBOS SEXOS. MES (Continuación)

SEPTIEMBRE 2006

| | TEMPORAL MINUSVALIDOS | TEMPORAL INSERCIÓN | RELEVO | JUBILACIÓN PARCIAL | SUSTITUCIÓN JUBILACIÓN 64 AÑOS | PRÁCTICAS | FORMACIÓN | OTROS CONTRATOS | |
|---------------------------------|--------------------------|-----------------------|--------------|-----------------------|-----------------------------------|------------|--------------|--------------------|--------------|
| ALMERIA | 5 | | 15 | 10 | | 1 | 89 | 85 | 6 |
| CADIZ | 10 | | 23 | 28 | | 2 | 152 | 208 | 65 |
| CORDOBA | 7 | | 28 | 18 | | 1 | 74 | 141 | 22 |
| GRANADA | 18 | | 19 | 20 | | 2 | 156 | 168 | 67 |
| HUELVA | 7 | | 13 | 12 | | 2 | 28 | 37 | 97 |
| JAEN | 8 | | 7 | 5 | | | 75 | 96 | 23 |
| MALAGA | 30 | | 41 | 36 | | | 181 | 218 | 43 |
| SEVILLA | 18 | | 62 | 40 | | 6 | 314 | 356 | 217 |
| ANDALUCIA | 103 | | 208 | 169 | | 14 | 1.069 | 1.309 | 540 |
| HUESCA | 6 | | 10 | 8 | | | 14 | 12 | 11 |
| TERUEL | 3 | | 6 | 3 | | | 8 | 11 | |
| ZARAGOZA | 19 | | 95 | 78 | | 11 | 126 | 22 | 47 |
| ARAGON | 28 | | 111 | 89 | | 11 | 148 | 45 | 58 |
| ASTURIAS (PRINCIPADO DE) | 36 | | 53 | 52 | | 4 | 171 | 89 | 148 |
| BALEARS (ILLES) | 25 | | 39 | 27 | | 1 | 176 | 53 | 68 |
| LAS PALMAS | 26 | | 15 | 12 | | 3 | 127 | 37 | 125 |
| STA. C. TENERIFE | 27 | | 23 | 24 | | 4 | 146 | 11 | 50 |
| CANARIAS | 53 | | 38 | 36 | | 7 | 273 | 48 | 175 |
| CANTABRIA | 8 | | 33 | 28 | | 5 | 61 | 42 | 16 |
| ALBACETE | 1 | | 8 | 6 | | 2 | 36 | 64 | 69 |
| CIUDAD REAL | 4 | | 7 | 5 | | | 37 | 91 | 4 |
| CUENCA | 3 | | | 1 | | | 9 | 13 | 1 |
| GUADALAJARA | 11 | | 4 | 4 | | | 15 | 15 | 7 |
| TOLEDO | 5 | | 14 | 7 | | 1 | 39 | 39 | 75 |
| CASTILLA-LA MANCHA | 24 | | 33 | 23 | | 3 | 136 | 222 | 156 |
| AVILA | | | | 1 | | | 3 | 5 | 1 |
| BURGOS | 5 | | 32 | 21 | | | 42 | 13 | 140 |
| LEON | 14 | | 31 | 18 | | 1 | 63 | 59 | 95 |
| PALENCIA | 3 | | 10 | 9 | | 2 | 13 | 26 | 39 |
| SALAMANCA | 4 | | 7 | 8 | | | 45 | 105 | 110 |
| SEGOVIA | 2 | | 7 | 6 | | 2 | 14 | 48 | 6 |
| SORIA | 1 | | 3 | 2 | | 1 | 4 | 4 | 74 |
| VALLADOLID | 10 | | 53 | 47 | | 4 | 77 | 26 | 50 |
| ZAMORA | | | 6 | 5 | | | 14 | 45 | 558 |
| CASTILLA Y LEON | 39 | | 149 | 117 | | 10 | 275 | 331 | 1.073 |
| BARCELONA | 99 | | 270 | 227 | | 6 | 1.113 | 220 | 330 |
| GIRONA | 15 | | 23 | 19 | | 1 | 50 | 33 | 10 |
| LLEIDA | 8 | | 17 | 10 | | | 37 | 21 | 29 |
| TARRAGONA | 15 | | 22 | 17 | | 2 | 89 | 23 | 86 |
| CATALUÑA | 137 | | 332 | 273 | | 9 | 1.289 | 297 | 455 |
| ALICANTE/ALACANT | 19 | | 53 | 34 | | 1 | 179 | 186 | 71 |
| CASTELLON/CASTELLO | 7 | | 21 | 17 | | | 27 | 12 | 12 |
| VALENCIA | 48 | | 101 | 78 | | | 419 | 142 | 142 |
| COM. VALENCIANA | 74 | | 175 | 129 | | 1 | 625 | 340 | 225 |
| BADAJOS | 15 | | 10 | 6 | | 1 | 29 | 74 | 22 |
| CACERES | 5 | | 6 | 1 | | 2 | 56 | 51 | 131 |
| EXTREMADURA | 20 | | 16 | 7 | | 3 | 85 | 125 | 153 |
| A CORUÑA | 17 | | 30 | 25 | | 1 | 251 | 126 | 541 |
| LUGO | 2 | | 9 | 4 | | | 38 | 51 | 1.374 |
| OURENSE | 5 | | 4 | 4 | | | 23 | 57 | 114 |
| PONTEVEDRA | 15 | | 40 | 30 | | 1 | 129 | 129 | 476 |
| GALICIA | 39 | | 83 | 63 | | 2 | 441 | 363 | 2.505 |
| MADRID (COM. DE) | 127 | | 339 | 289 | | 30 | 1.922 | 434 | 271 |
| MURCIA (REGION DE) | 34 | | 22 | 11 | | 2 | 200 | 155 | 117 |
| NAVARRA (COM. FORAL DE) | 5 | | 46 | 39 | | | 89 | 34 | 319 |
| ALAVA | 9 | | 30 | 29 | | | 73 | 18 | 42 |
| GUIPUZCOA | 31 | | 54 | 53 | | | 143 | 20 | 17 |
| VIZCAYA | 26 | | 64 | 62 | | 2 | 345 | 38 | 39 |
| PAIS VASCO | 66 | | 148 | 144 | | 2 | 561 | 76 | 98 |
| RIOJA (LA) | 2 | | 11 | 8 | | | 44 | 22 | 98 |
| CEUTA | 3 | | 1 | 2 | | | 5 | 3 | |
| MELILLA | 1 | | 1 | | | | 1 | 2 | 368 |
| EXTRANJERO | | | | | | | | 1 | 1 |
| TOTAL | 824 | | 1.838 | 1.506 | | 104 | 7.571 | 3.991 | 6.844 |

18.5.1M CONTRATOS DE TRABAJO INICIALES EN EL SECTOR SERVICIOS SEGÚN TIPO DE CONTRATO POR COMUNIDADES AUTÓNOMAS Y PROVINCIAS. HOMBRES. MES

SEPTIEMBRE 2006

| | TOTAL | INDEFINIDO ORDINARIO | INDEFINIDO FOMENTO EMPLEO | MINUSVÁLIDOS | OBRA O SERVICIO | EVENT. CIRCUNSP. PRODUCCIÓN | INTERINIDAD |
|------------------------------|----------------|----------------------|---------------------------|--------------|-----------------|-----------------------------|---------------|
| ALMERIA | 6.009 | 222 | 71 | 7 | 2.774 | 2.561 | 276 |
| CADIZ | 11.632 | 350 | 107 | 7 | 3.835 | 6.270 | 855 |
| CORDOBA | 4.894 | 147 | 57 | 2 | 2.090 | 2.218 | 229 |
| GRANADA | 7.149 | 246 | 99 | 4 | 2.203 | 3.713 | 671 |
| HUELVA | 4.499 | 56 | 31 | 2 | 2.151 | 1.968 | 222 |
| JAEN | 4.232 | 130 | 52 | 3 | 1.879 | 1.722 | 335 |
| MALAGA | 15.481 | 518 | 230 | 12 | 4.938 | 8.544 | 976 |
| SEVILLA | 20.732 | 655 | 310 | 3 | 8.461 | 9.665 | 1.097 |
| ANDALUCIA | 74.628 | 2.324 | 957 | 40 | 28.331 | 36.661 | 4.661 |
| HUESCA | 1.259 | 61 | 33 | 1 | 526 | 550 | 64 |
| TERUEL | 668 | 18 | 15 | | 221 | 362 | 34 |
| ZARAGOZA | 10.286 | 431 | 161 | 14 | 3.745 | 5.206 | 557 |
| ARAGON | 12.213 | 510 | 209 | 15 | 4.492 | 6.118 | 655 |
| ASTURIAS (PRINCIPADO) | 7.316 | 232 | 167 | 14 | 2.675 | 3.386 | 573 |
| BALEARS (ILLES) | 10.003 | 476 | 121 | 4 | 2.353 | 6.312 | 588 |
| LAS PALMAS | 11.660 | 659 | 215 | 12 | 2.708 | 6.541 | 1.359 |
| STA. C. TENERIFE | 8.726 | 435 | 124 | 6 | 1.947 | 5.162 | 943 |
| CANARIAS | 20.386 | 1.094 | 339 | 18 | 4.655 | 11.703 | 2.302 |
| CANTABRIA | 4.531 | 145 | 74 | 4 | 1.146 | 2.648 | 419 |
| ALBACETE | 2.976 | 91 | 37 | 2 | 1.058 | 1.536 | 156 |
| CIUDAD REAL | 2.607 | 90 | 35 | 7 | 1.267 | 977 | 157 |
| CUENCA | 1.062 | 28 | 25 | 1 | 434 | 463 | 94 |
| GUADALAJARA | 3.752 | 92 | 37 | 1 | 1.043 | 2.301 | 248 |
| TOLEDO | 4.418 | 176 | 79 | 3 | 1.423 | 2.439 | 214 |
| CASTILLA-LA MANCHA | 14.815 | 477 | 213 | 14 | 5.225 | 7.716 | 869 |
| AVILA | 1.075 | 44 | 15 | 1 | 302 | 647 | 60 |
| BURGOS | 3.304 | 107 | 53 | 2 | 959 | 1.919 | 173 |
| LEON | 3.374 | 125 | 70 | 5 | 1.292 | 1.489 | 243 |
| PALENCIA | 1.394 | 38 | 26 | | 560 | 599 | 129 |
| SALAMANCA | 3.073 | 132 | 73 | 2 | 1.320 | 1.231 | 161 |
| SEGOVIA | 1.029 | 75 | 17 | 2 | 250 | 538 | 120 |
| SORIA | 854 | 22 | 17 | 1 | 194 | 463 | 141 |
| VALLADOLID | 6.909 | 185 | 83 | 6 | 2.272 | 3.737 | 490 |
| ZAMORA | 1.185 | 47 | 22 | | 480 | 407 | 85 |
| CASTILLA Y LEON | 22.197 | 775 | 376 | 19 | 7.629 | 11.030 | 1.602 |
| BARCELONA | 64.204 | 5.085 | 1.722 | 40 | 22.718 | 29.215 | 4.516 |
| GIRONA | 5.516 | 500 | 149 | 7 | 1.271 | 3.161 | 367 |
| LLEIDA | 3.583 | 220 | 75 | 6 | 1.429 | 1.619 | 177 |
| TARRAGONA | 5.611 | 333 | 108 | 5 | 1.913 | 2.743 | 376 |
| CATALUÑA | 78.914 | 6.138 | 2.054 | 58 | 27.331 | 36.738 | 5.436 |
| ALICANTE/ALACANT | 14.079 | 638 | 256 | 16 | 3.166 | 9.212 | 553 |
| CASTELLON/CASTELLO | 4.693 | 201 | 72 | 8 | 1.596 | 2.647 | 120 |
| VALENCIA | 31.423 | 1.156 | 510 | 40 | 15.154 | 12.556 | 1.604 |
| COM. VALENCIANA | 50.195 | 1.995 | 838 | 64 | 19.916 | 24.415 | 2.277 |
| BADAJOS | 4.047 | 174 | 100 | 8 | 1.731 | 1.735 | 220 |
| CACERES | 2.391 | 69 | 54 | 4 | 892 | 977 | 226 |
| EXTREMADURA | 6.438 | 243 | 154 | 12 | 2.623 | 2.712 | 446 |
| A CORUÑA | 10.024 | 345 | 142 | 9 | 3.880 | 4.279 | 768 |
| LUGO | 1.969 | 88 | 55 | 8 | 519 | 724 | 103 |
| OURENSE | 1.740 | 47 | 46 | 3 | 778 | 612 | 108 |
| PONTEVEDRA | 10.223 | 252 | 148 | 10 | 3.404 | 4.820 | 1.016 |
| GALICIA | 23.956 | 732 | 391 | 30 | 8.581 | 10.435 | 1.995 |
| MADRID (COM. DE) | 74.160 | 7.955 | 2.758 | 71 | 27.058 | 31.412 | 3.402 |
| MURCIA (REGION DE) | 16.166 | 611 | 215 | 18 | 7.002 | 7.606 | 444 |
| NAVARRA (COM. FORAL) | 5.787 | 184 | 87 | 5 | 1.879 | 2.886 | 522 |
| ALAVA | 4.212 | 93 | 60 | 2 | 1.392 | 2.154 | 400 |
| GUIPUZCOA | 7.281 | 232 | 76 | 5 | 2.042 | 3.926 | 844 |
| VIZCAYA | 14.118 | 423 | 219 | 8 | 6.256 | 5.597 | 1.375 |
| PAIS VASCO | 25.611 | 748 | 355 | 15 | 9.690 | 11.677 | 2.619 |
| RIOJA (LA) | 3.151 | 184 | 39 | 1 | 796 | 1.748 | 270 |
| CEUTA | 597 | 5 | 10 | 1 | 218 | 260 | 96 |
| MELILLA | 379 | 20 | 4 | | 183 | 75 | 30 |
| EXTRANJERO | 80 | 9 | | | 51 | 10 | 9 |
| TOTAL | 451.523 | 24.857 | 9.361 | 403 | 161.834 | 215.548 | 29.215 |

18.5.1M CONTRATOS DE TRABAJO INICIALES EN EL SECTOR SERVICIOS SEGÚN TIPO DE CONTRATO POR COMUNIDADES AUTÓNOMAS Y PROVINCIAS. HOMBRES. MES (Continuación)

SEPTIEMBRE 2006

| | TEMPORAL MINUSVALIDOS | TEMPORAL INSERCIÓN | RELEVO | JUBILACIÓN PARCIAL | SUSTITUCIÓN JUBILACIÓN 64 AÑOS | PRÁCTICAS | FORMACIÓN | OTROS CONTRATOS | |
|---------------------------------|--------------------------|-----------------------|------------|-----------------------|-----------------------------------|-----------|--------------|--------------------|--------------|
| ALMERIA | 2 | | 8 | 8 | | 1 | 29 | 45 | 5 |
| CADIZ | 6 | | 12 | 19 | | 1 | 57 | 80 | 33 |
| CORDOBA | 5 | | 16 | 11 | | | 28 | 74 | 17 |
| GRANADA | 8 | | 9 | 10 | | 2 | 68 | 75 | 41 |
| HUELVA | 6 | | 10 | 11 | | 1 | 7 | 23 | 11 |
| JAEN | 4 | | 6 | 4 | | | 26 | 57 | 14 |
| MALAGA | 17 | | 22 | 17 | | | 68 | 113 | 26 |
| SEVILLA | 11 | | 30 | 19 | | 4 | 134 | 205 | 138 |
| ANDALUCIA | 59 | | 113 | 99 | | 9 | 417 | 672 | 285 |
| HUESCA | 4 | | 3 | 4 | | | 5 | 5 | 3 |
| TERUEL | 2 | | 4 | 3 | | | 1 | 8 | |
| ZARAGOZA | 8 | | 43 | 36 | | 6 | 51 | 8 | 20 |
| ARAGON | 14 | | 50 | 43 | | 6 | 57 | 21 | 23 |
| ASTURIAS (PRINCIPADO DE) | 24 | | 28 | 29 | | 1 | 74 | 31 | 82 |
| BALEARS (ILLES) | 13 | | 10 | 15 | | 1 | 47 | 25 | 38 |
| LAS PALMAS | 15 | | 5 | 3 | | 2 | 40 | 24 | 77 |
| STA. C. TENERIFE | 16 | | 14 | 14 | | 2 | 40 | 6 | 17 |
| CANARIAS | 31 | | 19 | 17 | | 4 | 80 | 30 | 94 |
| CANTABRIA | 4 | | 14 | 12 | | 4 | 32 | 19 | 10 |
| ALBACETE | | | 4 | 5 | | 2 | 14 | 33 | 38 |
| CIUDAD REAL | 3 | | 7 | 4 | | | 7 | 51 | 2 |
| CUENCA | 3 | | | 1 | | | 6 | 7 | |
| GUADALAJARA | 10 | | 3 | 2 | | | 3 | 10 | 2 |
| TOLEDO | 4 | | 10 | 7 | | 1 | 11 | 24 | 27 |
| CASTILLA-LA MANCHA | 20 | | 24 | 19 | | 3 | 41 | 125 | 69 |
| AVILA | | | | 1 | | | 2 | 3 | |
| BURGOS | 4 | | 18 | 14 | | | 24 | 5 | 26 |
| LEON | 9 | | 24 | 10 | | 1 | 24 | 20 | 62 |
| PALENCIA | 3 | | 6 | 7 | | 2 | 5 | 5 | 14 |
| SALAMANCA | 2 | | 6 | 7 | | | 14 | 45 | 80 |
| SEGOVIA | | | 3 | 5 | | 2 | 3 | 9 | 5 |
| SORIA | | | | 1 | | | 2 | | 13 |
| VALLADOLID | 7 | | 18 | 24 | | 3 | 38 | 7 | 39 |
| ZAMORA | | | 3 | 2 | | | 4 | 16 | 119 |
| CASTILLA Y LEON | 25 | | 78 | 71 | | 8 | 116 | 110 | 358 |
| BARCELONA | 48 | | 89 | 97 | | 6 | 403 | 130 | 135 |
| GIRONA | 9 | | 8 | 7 | | 1 | 17 | 13 | 6 |
| LLEIDA | 5 | | 8 | 4 | | | 11 | 16 | 13 |
| TARRAGONA | 9 | | 12 | 10 | | 2 | 25 | 13 | 62 |
| CATALUÑA | 71 | | 117 | 118 | | 9 | 456 | 172 | 216 |
| ALICANTE/ALACANT | 13 | | 22 | 18 | | | 68 | 77 | 40 |
| CASTELLON/CASTELLO | 4 | | 12 | 11 | | | 10 | 6 | 6 |
| VALENCIA | 29 | | 43 | 45 | | | 146 | 52 | 88 |
| COM. VALENCIANA | 46 | | 77 | 74 | | | 224 | 135 | 134 |
| BADAJOS | 8 | | 6 | 3 | | 1 | 14 | 36 | 11 |
| CACERES | 3 | | 3 | 1 | | 1 | 33 | 26 | 102 |
| EXTREMADURA | 11 | | 9 | 4 | | 2 | 47 | 62 | 113 |
| A CORUÑA | 8 | | 11 | 16 | | | 82 | 56 | 428 |
| LUGO | | | 6 | | | | 11 | 21 | 434 |
| OURENSE | 3 | | | | | | 10 | 33 | 100 |
| PONTEVEDRA | 11 | | 16 | 14 | | 1 | 45 | 55 | 431 |
| GALICIA | 22 | | 33 | 30 | | 1 | 148 | 165 | 1.393 |
| MADRID (COM. DE) | 78 | | 155 | 155 | | 14 | 778 | 188 | 136 |
| MURCIA (REGION DE) | 23 | | 14 | 9 | | 2 | 65 | 77 | 80 |
| NAVARRA (COM. FORAL DE) | 2 | | 26 | 21 | | | 38 | 20 | 117 |
| ALAVA | 7 | | 13 | 20 | | | 33 | 8 | 30 |
| GUIPUZCOA | 25 | | 29 | 31 | | | 52 | 11 | 8 |
| VIZCAYA | 17 | | 37 | 43 | | 1 | 121 | 12 | 9 |
| PAIS VASCO | 49 | | 79 | 94 | | 1 | 206 | 31 | 47 |
| RIOJA (LA) | 1 | | 4 | 3 | | | 22 | 7 | 76 |
| CEUTA | 1 | | 1 | 2 | | | 1 | 2 | |
| MELILLA | 1 | | 1 | | | | | 2 | 63 |
| EXTRANJERO | | | | | | | | | 1 |
| TOTAL | 495 | | 852 | 815 | | 65 | 2.849 | 1.894 | 3.335 |

18.5.2M CONTRATOS DE TRABAJO INICIALES EN EL SECTOR SERVICIOS SEGÚN TIPO DE CONTRATO POR COMUNIDADES AUTÓNOMAS Y PROVINCIAS. MUJERES. MES

SEPTIEMBRE 2006

| | TOTAL | INDEFINIDO ORDINARIO | INDEFINIDO FOMENTO EMPLEO | MINUSVÁLIDOS | OBRA O SERVICIO | EVENT. CIRCUNSP. PRODUCCIÓN | INTERINIDAD |
|------------------------------|----------------|----------------------|---------------------------|--------------|-----------------|-----------------------------|---------------|
| ALMERIA | 8.260 | 303 | 202 | 1 | 3.088 | 3.574 | 979 |
| CADIZ | 14.711 | 327 | 199 | 4 | 3.895 | 7.946 | 2.060 |
| CORDOBA | 6.436 | 199 | 125 | | 2.244 | 2.853 | 875 |
| GRANADA | 9.021 | 233 | 138 | 6 | 2.847 | 4.448 | 1.112 |
| HUELVA | 5.587 | 73 | 87 | 1 | 2.338 | 2.388 | 573 |
| JAEN | 5.494 | 119 | 71 | 3 | 2.455 | 1.829 | 914 |
| MALAGA | 22.349 | 644 | 495 | 11 | 6.269 | 11.840 | 2.804 |
| SEVILLA | 25.017 | 601 | 512 | 10 | 8.977 | 11.674 | 2.771 |
| ANDALUCIA | 96.875 | 2.499 | 1.829 | 36 | 32.113 | 46.552 | 12.088 |
| HUESCA | 1.984 | 61 | 75 | 1 | 678 | 734 | 398 |
| TERUEL | 1.011 | 42 | 33 | | 321 | 400 | 202 |
| ZARAGOZA | 14.140 | 543 | 486 | 6 | 4.436 | 6.498 | 1.945 |
| ARAGON | 17.135 | 646 | 594 | 7 | 5.435 | 7.632 | 2.545 |
| ASTURIAS (PRINCIPADO) | 11.929 | 324 | 380 | 6 | 3.529 | 5.011 | 2.395 |
| BALEARS (ILLES) | 14.389 | 524 | 337 | 3 | 3.217 | 8.128 | 1.940 |
| LAS PALMAS | 15.011 | 594 | 406 | 6 | 3.120 | 7.713 | 2.993 |
| STA. C. TENERIFE | 13.798 | 492 | 247 | 12 | 2.710 | 7.773 | 2.388 |
| CANARIAS | 28.809 | 1.086 | 653 | 18 | 5.830 | 15.486 | 5.381 |
| CANTABRIA | 7.124 | 124 | 140 | 2 | 1.715 | 3.532 | 1.513 |
| ALBACETE | 3.881 | 92 | 80 | 3 | 1.445 | 1.533 | 638 |
| CIUDAD REAL | 3.894 | 68 | 86 | 1 | 1.479 | 1.554 | 632 |
| CUENCA | 1.614 | 35 | 58 | 1 | 742 | 463 | 305 |
| GUADALAJARA | 4.077 | 150 | 117 | 2 | 1.282 | 2.159 | 341 |
| TOLEDO | 6.384 | 183 | 168 | 3 | 2.544 | 2.654 | 736 |
| CASTILLA-LA MANCHA | 19.850 | 528 | 509 | 10 | 7.492 | 8.363 | 2.652 |
| AVILA | 1.805 | 40 | 71 | 1 | 427 | 980 | 282 |
| BURGOS | 4.777 | 225 | 184 | 5 | 1.160 | 2.138 | 903 |
| LEON | 4.697 | 201 | 138 | 3 | 1.453 | 1.981 | 790 |
| PALENCIA | 2.099 | 56 | 49 | 1 | 529 | 807 | 597 |
| SALAMANCA | 3.958 | 90 | 99 | 1 | 1.523 | 1.517 | 603 |
| SEGOVIA | 1.588 | 73 | 49 | 1 | 407 | 646 | 354 |
| SORIA | 1.192 | 55 | 30 | | 218 | 566 | 250 |
| VALLADOLID | 8.571 | 208 | 182 | 2 | 2.884 | 3.732 | 1.432 |
| ZAMORA | 2.216 | 91 | 85 | | 533 | 762 | 261 |
| CASTILLA Y LEON | 30.903 | 1.039 | 887 | 14 | 9.134 | 13.129 | 5.472 |
| BARCELONA | 84.209 | 5.603 | 3.881 | 47 | 27.001 | 33.373 | 12.947 |
| GIRONA | 8.402 | 738 | 398 | 2 | 2.149 | 3.955 | 1.070 |
| LLEIDA | 4.635 | 350 | 212 | 7 | 1.564 | 1.785 | 652 |
| TARRAGONA | 7.686 | 629 | 331 | 3 | 2.212 | 3.399 | 991 |
| CATALUÑA | 104.932 | 7.320 | 4.822 | 59 | 32.926 | 42.512 | 15.660 |
| ALICANTE/ALACANT | 17.017 | 719 | 642 | 10 | 3.992 | 9.604 | 1.745 |
| CASTELLON/CASTELLO | 5.828 | 263 | 207 | 5 | 1.638 | 3.117 | 551 |
| VALENCIA | 33.144 | 1.238 | 1.022 | 22 | 11.374 | 15.002 | 3.959 |
| COM. VALENCIANA | 55.989 | 2.220 | 1.871 | 37 | 17.004 | 27.723 | 6.255 |
| BADAJOS | 5.196 | 148 | 174 | 9 | 2.203 | 1.937 | 647 |
| CACERES | 3.206 | 67 | 97 | 1 | 1.262 | 1.082 | 614 |
| EXTREMADURA | 8.402 | 215 | 271 | 10 | 3.465 | 3.019 | 1.261 |
| A CORUÑA | 12.315 | 251 | 315 | 11 | 4.316 | 4.881 | 2.151 |
| LUGO | 3.571 | 86 | 139 | 1 | 811 | 1.040 | 488 |
| OURENSE | 2.264 | 70 | 121 | 1 | 780 | 817 | 414 |
| PONTEVEDRA | 11.839 | 229 | 326 | 9 | 4.394 | 4.571 | 2.063 |
| GALICIA | 29.989 | 636 | 901 | 22 | 10.301 | 11.309 | 5.116 |
| MADRID (COM. DE) | 100.527 | 6.786 | 5.669 | 49 | 35.711 | 39.551 | 10.853 |
| MURCIA (REGION DE) | 17.251 | 857 | 551 | 11 | 5.059 | 9.179 | 1.323 |
| NAVARRA (COM. FORAL) | 9.034 | 257 | 251 | 6 | 2.202 | 3.650 | 2.360 |
| ALAVA | 5.483 | 122 | 132 | 2 | 1.547 | 2.557 | 1.033 |
| GUIPUZCOA | 11.730 | 319 | 197 | 3 | 3.133 | 4.712 | 3.204 |
| VIZCAYA | 19.530 | 605 | 397 | 7 | 6.152 | 6.453 | 5.580 |
| PAIS VASCO | 36.743 | 1.046 | 726 | 12 | 10.832 | 13.722 | 9.817 |
| RIOJA (LA) | 3.935 | 179 | 111 | | 781 | 1.912 | 880 |
| CEUTA | 941 | 11 | 8 | | 184 | 371 | 360 |
| MELILLA | 828 | 36 | 18 | | 287 | 99 | 82 |
| EXTRANJERO | 105 | 18 | 1 | | 33 | 27 | 25 |
| TOTAL | 595.690 | 26.351 | 20.529 | 302 | 187.250 | 260.907 | 87.978 |

18.5.2M CONTRATOS DE TRABAJO INICIALES EN EL SECTOR SERVICIOS SEGÚN TIPO DE CONTRATO POR COMUNIDADES AUTÓNOMAS Y PROVINCIAS. MUJERES. MES (Continuación)

SEPTIEMBRE 2006

| | TEMPORAL MINUSVALIDOS | TEMPORAL INSERCIÓN | RELEVO | JUBILACIÓN PARCIAL | SUSTITUCIÓN JUBILACIÓN 64 AÑOS | PRÁCTICAS | FORMACIÓN | OTROS CONTRATOS |
|--------------------------------|--------------------------|-----------------------|------------|-----------------------|-----------------------------------|--------------|--------------|--------------------|
| ALMERIA | 3 | | 7 | 2 | | 60 | 40 | 1 |
| CADIZ | 4 | | 11 | 9 | | 95 | 128 | 32 |
| CORDOBA | 2 | | 12 | 7 | | 46 | 67 | 5 |
| GRANADA | 10 | | 10 | 10 | | 88 | 93 | 26 |
| HUELVA | 1 | | 3 | 1 | | 21 | 14 | 86 |
| JAEN | 4 | | 1 | 1 | | 49 | 39 | 9 |
| MALAGA | 13 | | 19 | 19 | | 113 | 105 | 17 |
| SEVILLA | 7 | | 32 | 21 | | 180 | 151 | 79 |
| ANDALUCIA | 44 | | 95 | 70 | 5 | 652 | 637 | 255 |
| HUESCA | 2 | | 7 | 4 | | 9 | 7 | 8 |
| TERUEL | 1 | | 2 | | | 7 | 3 | |
| ZARAGOZA | 11 | | 52 | 42 | | 75 | 14 | 27 |
| ARAGON | 14 | | 61 | 46 | 5 | 91 | 24 | 35 |
| ASTURIAS (PRINCIPADO DE) | 12 | | 25 | 23 | | 97 | 58 | 66 |
| BALEARS (ILLES) | 12 | | 29 | 12 | | 129 | 28 | 30 |
| LAS PALMAS | 11 | | 10 | 9 | | 87 | 13 | 48 |
| STA. C. TENERIFE | 11 | | 9 | 10 | | 106 | 5 | 33 |
| CANARIAS | 22 | | 19 | 19 | 3 | 193 | 18 | 81 |
| CANTABRIA | 4 | | 19 | 16 | 1 | 29 | 23 | 6 |
| ALBACETE | 1 | | 4 | 1 | | 22 | 31 | 31 |
| CIUDAD REAL | 1 | | | 1 | | 30 | 40 | 2 |
| CUENCA | | | | | | 3 | 6 | 1 |
| GUADALAJARA | 1 | | 1 | 2 | | 12 | 5 | 5 |
| TOLEDO | 1 | | 4 | | | 28 | 15 | 48 |
| CASTILLA-LA MANCHA | 4 | | 9 | 4 | | 95 | 97 | 87 |
| AVILA | | | | | | 1 | 2 | 1 |
| BURGOS | 1 | | 14 | 7 | | 18 | 8 | 114 |
| LEON | 5 | | 7 | 8 | | 39 | 39 | 33 |
| PALENCIA | | | 4 | 2 | | 8 | 21 | 25 |
| SALAMANCA | 2 | | 1 | 1 | | 31 | 60 | 30 |
| SEGOVIA | 2 | | 4 | 1 | | 11 | 39 | 1 |
| SORIA | 1 | | 3 | 1 | | 2 | 4 | 61 |
| VALLADOLID | 3 | | 35 | 23 | | 39 | 19 | 11 |
| ZAMORA | | | 3 | 3 | | 10 | 29 | 439 |
| CASTILLA Y LEON | 14 | | 71 | 46 | 2 | 159 | 221 | 715 |
| BARCELONA | 51 | | 181 | 130 | | 710 | 90 | 195 |
| GIRONA | 6 | | 15 | 12 | | 33 | 20 | 4 |
| LLEIDA | 3 | | 9 | 6 | | 26 | 5 | 16 |
| TARRAGONA | 6 | | 10 | 7 | | 64 | 10 | 24 |
| CATALUÑA | 66 | | 215 | 155 | | 833 | 125 | 239 |
| ALICANTE/ALACANT | 6 | | 31 | 16 | | 111 | 109 | 31 |
| CASTELLON/CASTELLO | 3 | | 9 | 6 | | 17 | 6 | 6 |
| VALENCIA | 19 | | 58 | 33 | | 273 | 90 | 54 |
| COM. VALENCIANA | 28 | | 98 | 55 | 1 | 401 | 205 | 91 |
| BADAJOS | 7 | | 4 | 3 | | 15 | 38 | 11 |
| CACERES | 2 | | 3 | | | 23 | 25 | 29 |
| EXTREMADURA | 9 | | 7 | 3 | 1 | 38 | 63 | 40 |
| A CORUÑA | 9 | | 19 | 9 | | 169 | 70 | 113 |
| LUGO | 2 | | 3 | 4 | | 27 | 30 | 940 |
| OURENSE | 2 | | 4 | 4 | | 13 | 24 | 14 |
| PONTEVEDRA | 4 | | 24 | 16 | | 84 | 74 | 45 |
| GALICIA | 17 | | 50 | 33 | 1 | 293 | 198 | 1.112 |
| MADRID (COM. DE) | 49 | | 184 | 134 | | 1.144 | 246 | 135 |
| MURCIA (REGION DE) | 11 | | 8 | 2 | | 135 | 78 | 37 |
| NAVARRA (COM. FORAL DE) | 3 | | 20 | 18 | | 51 | 14 | 202 |
| ALAVA | 2 | | 17 | 9 | | 40 | 10 | 12 |
| GUIPUZCOA | 6 | | 25 | 22 | | 91 | 9 | 9 |
| VIZCAYA | 9 | | 27 | 19 | | 224 | 26 | 30 |
| PAIS VASCO | 17 | | 69 | 50 | 1 | 355 | 45 | 51 |
| RIOJA (LA) | 1 | | 7 | 5 | | 22 | 15 | 22 |
| CEUTA | 2 | | | | | 4 | 1 | |
| MELILLA | | | | | | 1 | | 305 |
| EXTRANJERO | | | | | | | 1 | |
| TOTAL | 329 | | 986 | 691 | 39 | 4.722 | 2.097 | 3.509 |

19.1M TOTAL CONTRATOS DE TRABAJO INICIALES SEGÚN GRUPO PRINCIPAL DE OCUPACIÓN DEL PUESTO POR COMUNIDADES AUTÓNOMAS Y PROVINCIAS. AMBOS SEXOS. MES

SEPTIEMBRE 2006

| | TOTAL | A. DIR.ADM. PUB.Y EMP ≥10 AS. | B. GER. EMPR. >10 ASAL. | C. GER. EMP. SIN ASAL. | D. TIT.SEG.Y TER.CICLO UNIV. | E. TIT.PRIMER CICLO UNIV. | F. TEC.Y PROF. DE APOYO | G. EMPL. DE TIPO ADM. | H. TRAB.SERV. REST.Y PERS. | J. TR.SER. PROT. Y SEG. |
|--------------------------------|------------------|--|-------------------------------|------------------------------|---------------------------------------|---------------------------------|----------------------------------|-----------------------------|-------------------------------------|----------------------------------|
| ALMERIA | 31.170 | 29 | 15 | 1 | 384 | 393 | 1.046 | 1.381 | 2.686 | 99 |
| CADIZ | 45.751 | 55 | 14 | 8 | 888 | 713 | 2.047 | 3.033 | 5.453 | 384 |
| CORDOBA | 32.754 | 27 | 15 | 4 | 608 | 456 | 1.234 | 1.546 | 2.655 | 83 |
| GRANADA | 30.767 | 40 | 13 | 1 | 902 | 459 | 1.674 | 1.758 | 3.177 | 121 |
| HUELVA | 23.966 | 15 | 12 | | 355 | 321 | 931 | 1.078 | 1.724 | 81 |
| JAEN | 25.045 | 28 | 12 | 4 | 390 | 279 | 832 | 1.233 | 1.631 | 92 |
| MALAGA | 60.882 | 116 | 24 | 3 | 1.324 | 920 | 3.790 | 4.699 | 8.418 | 375 |
| SEVILLA | 95.836 | 121 | 21 | 1 | 2.260 | 1.187 | 4.465 | 7.040 | 7.400 | 312 |
| ANDALUCIA | 346.171 | 431 | 126 | 22 | 7.111 | 4.728 | 16.019 | 21.768 | 33.144 | 1.547 |
| HUESCA | 5.247 | 21 | 6 | | 246 | 84 | 339 | 285 | 748 | 22 |
| TERUEL | 2.935 | 5 | 1 | | 136 | 54 | 114 | 201 | 418 | 11 |
| ZARAGOZA | 33.794 | 93 | 13 | | 1.539 | 733 | 2.210 | 2.280 | 4.104 | 107 |
| ARAGON | 41.976 | 119 | 20 | | 1.921 | 871 | 2.663 | 2.766 | 5.270 | 140 |
| ASTURIAS (PRINCIPADO C | 25.195 | 43 | 31 | 3 | 1.210 | 624 | 1.779 | 1.937 | 4.618 | 205 |
| BALEARS (ILLES) | 33.431 | 94 | 13 | 1 | 1.571 | 874 | 2.252 | 3.084 | 6.428 | 160 |
| LAS PALMAS | 34.814 | 97 | 5 | 1 | 955 | 608 | 1.952 | 2.809 | 5.732 | 278 |
| STA. C. TENERIFE | 29.990 | 78 | 6 | 8 | 862 | 522 | 1.582 | 2.767 | 4.519 | 169 |
| CANARIAS | 64.804 | 175 | 11 | 9 | 1.817 | 1.130 | 3.534 | 5.576 | 10.251 | 447 |
| CANTABRIA | 15.434 | 18 | 6 | | 471 | 336 | 750 | 1.189 | 2.829 | 115 |
| ALBACETE | 12.630 | 37 | 8 | | 428 | 171 | 504 | 796 | 1.670 | 77 |
| CIUDAD REAL | 19.799 | 28 | 8 | | 386 | 254 | 559 | 769 | 1.431 | 81 |
| CUENCA | 6.440 | 6 | 4 | 1 | 211 | 107 | 194 | 317 | 528 | 18 |
| GUADALAJARA | 9.580 | 16 | 1 | 4 | 217 | 111 | 532 | 660 | 729 | 17 |
| TOLEDO | 21.298 | 37 | 7 | 5 | 482 | 283 | 1.150 | 925 | 2.420 | 66 |
| CASTILLA-LA MANCHA | 69.747 | 124 | 28 | 10 | 1.724 | 926 | 2.939 | 3.467 | 6.778 | 259 |
| AVILA | 3.671 | 6 | 1 | | 108 | 59 | 241 | 193 | 440 | 34 |
| BURGOS | 11.865 | 23 | 3 | | 403 | 263 | 787 | 870 | 1.308 | 49 |
| LEON | 11.340 | 15 | 5 | | 466 | 245 | 682 | 1.009 | 1.878 | 64 |
| PALENCIA | 4.731 | 8 | 1 | 3 | 150 | 70 | 242 | 314 | 718 | 13 |
| SALAMANCA | 8.792 | 20 | 4 | | 346 | 157 | 693 | 848 | 2.048 | 42 |
| SEGOVIA | 3.638 | 7 | 1 | | 137 | 90 | 305 | 236 | 431 | 20 |
| SORIA | 2.631 | 11 | | | 114 | 51 | 242 | 161 | 345 | 3 |
| VALLADOLID | 19.858 | 123 | 12 | 4 | 1.544 | 426 | 1.789 | 1.526 | 3.253 | 82 |
| ZAMORA | 4.926 | 4 | 6 | 1 | 272 | 361 | 311 | 257 | 609 | 11 |
| CASTILLA Y LEON | 71.452 | 217 | 33 | 8 | 3.540 | 1.722 | 5.292 | 5.414 | 11.030 | 318 |
| BARCELONA | 185.061 | 852 | 70 | 24 | 7.689 | 6.155 | 18.232 | 18.760 | 24.248 | 766 |
| GIRONA | 20.200 | 46 | 6 | 4 | 590 | 442 | 1.920 | 1.609 | 2.768 | 60 |
| LLEIDA | 13.246 | 31 | 8 | 1 | 509 | 225 | 758 | 884 | 1.627 | 30 |
| TARRAGONA | 20.924 | 45 | 12 | 1 | 639 | 426 | 1.707 | 1.342 | 2.238 | 90 |
| CATALUÑA | 239.431 | 974 | 96 | 30 | 9.427 | 7.248 | 22.617 | 22.595 | 30.881 | 946 |
| ALICANTE/ALACANT | 53.248 | 185 | 16 | 1 | 1.231 | 654 | 2.751 | 4.054 | 7.120 | 310 |
| CASTELLON/CASTELLO | 17.233 | 56 | 13 | | 449 | 266 | 945 | 1.087 | 2.039 | 105 |
| VALENCIA | 93.144 | 240 | 27 | 2 | 2.845 | 1.559 | 6.124 | 7.702 | 9.879 | 377 |
| COM. VALENCIANA | 163.625 | 481 | 56 | 3 | 4.525 | 2.479 | 9.820 | 12.843 | 19.038 | 792 |
| BADAJOS | 27.373 | 52 | 13 | | 906 | 317 | 702 | 982 | 1.848 | 119 |
| CACERES | 12.407 | 10 | 5 | | 394 | 216 | 530 | 984 | 1.285 | 118 |
| EXTREMADURA | 39.780 | 62 | 18 | | 1.300 | 533 | 1.232 | 1.966 | 3.133 | 237 |
| A CORUÑA | 29.470 | 72 | 11 | 2 | 1.922 | 800 | 2.540 | 3.017 | 4.050 | 160 |
| LUGO | 6.952 | 9 | 12 | | 655 | 358 | 414 | 581 | 1.507 | 31 |
| OURENSE | 5.837 | 5 | 3 | 1 | 307 | 219 | 351 | 437 | 796 | 51 |
| PONTEVEDRA | 29.577 | 47 | 15 | 1 | 1.623 | 502 | 1.743 | 2.710 | 3.526 | 203 |
| GALICIA | 71.836 | 133 | 41 | 4 | 4.507 | 1.879 | 5.048 | 6.745 | 9.879 | 445 |
| MADRID (COM. DE) | 216.291 | 1.302 | 67 | 8 | 13.970 | 5.674 | 18.857 | 29.842 | 25.299 | 1.505 |
| MURCIA (REGION DE) | 63.281 | 73 | 31 | 2 | 1.243 | 958 | 2.743 | 3.284 | 6.508 | 191 |
| NAVARRA (COM. FORAL DE) | 20.969 | 45 | 4 | 2 | 934 | 472 | 1.144 | 957 | 2.594 | 176 |
| ALAVA | 13.322 | 30 | 4 | 2 | 524 | 225 | 1.032 | 986 | 1.719 | 64 |
| GUIPUZCOA | 23.729 | 46 | 29 | 2 | 1.578 | 669 | 1.751 | 2.284 | 3.590 | 183 |
| VIZCAYA | 42.041 | 168 | 14 | 2 | 2.180 | 1.135 | 3.383 | 3.420 | 6.558 | 216 |
| PAIS VASCO | 79.092 | 244 | 47 | 6 | 4.282 | 2.029 | 6.166 | 6.690 | 11.867 | 463 |
| RIOJA (LA) | 11.548 | 17 | 2 | 1 | 301 | 150 | 591 | 686 | 1.245 | 48 |
| CEUTA | 1.832 | | | | 108 | 201 | 95 | 184 | 317 | 12 |
| MELILLA | 1.347 | 1 | 1 | | 44 | 119 | 115 | 80 | 221 | 5 |
| EXTRANJERO | 328 | 3 | | | 70 | 3 | 24 | 43 | 12 | |
| TOTAL | 1.577.570 | 4.556 | 631 | 109 | 60.076 | 32.956 | 103.680 | 131.116 | 191.342 | 8.011 |

19.1M TOTAL CONTRATOS DE TRABAJO INICIALES SEGÚN GRUPO PRINCIPAL DE OCUPACIÓN DEL PUESTO POR COMUNIDADES AUTÓNOMAS Y PROVINCIAS. AMBOS SEXOS. MES (Continuación)

SEPTIEMBRE 2006

| | K. DEP.COMER. Y ASIMIL. | L. TR.C.AGR.Y PESCA | M. TR.C. CONST. EXC.MAQ | N. TR.C. IND.Y ASIMIL. | P. TR. C. AR. GR. TEX, ETC. | Q. OP. MAQ. FIJ. MONT. Y ENS. | R. COND.Y OP.MAQ. MOVIL | S. TR. N/C SER. EXC. TTES. | T. PEONES | U. FUERZAS ARMADAS |
|--------------------------------|-------------------------------|---------------------------|----------------------------------|---------------------------------|--------------------------------------|--|----------------------------------|-------------------------------------|----------------|--------------------------|
| ALMERIA | 957 | 1.282 | 4.162 | 370 | 186 | 435 | 1.749 | 2.132 | 13.857 | 6 |
| CADIZ | 2.269 | 3.319 | 8.402 | 1.540 | 728 | 614 | 1.931 | 5.928 | 8.393 | 32 |
| CORDOBA | 994 | 4.656 | 4.985 | 501 | 580 | 423 | 1.302 | 1.914 | 10.692 | 79 |
| GRANADA | 1.299 | 2.375 | 5.371 | 436 | 159 | 407 | 1.378 | 3.497 | 7.666 | 34 |
| HUELVA | 686 | 2.640 | 3.953 | 556 | 415 | 447 | 773 | 2.358 | 7.620 | 1 |
| JAEN | 754 | 4.251 | 4.796 | 342 | 256 | 757 | 1.029 | 1.605 | 6.752 | 2 |
| MALAGA | 3.216 | 2.999 | 11.360 | 768 | 586 | 566 | 2.003 | 8.758 | 10.860 | 97 |
| SEVILLA | 4.495 | 2.224 | 15.932 | 1.964 | 1.200 | 2.096 | 2.895 | 8.082 | 33.952 | 189 |
| ANDALUCIA | 14.670 | 23.746 | 58.961 | 6.477 | 4.110 | 5.745 | 13.060 | 34.274 | 99.792 | 440 |
| HUESCA | 219 | 51 | 631 | 119 | 51 | 91 | 246 | 629 | 1.457 | 2 |
| TERUEL | 118 | 92 | 369 | 55 | 34 | 60 | 159 | 202 | 906 | |
| ZARAGOZA | 1.837 | 157 | 2.534 | 1.062 | 272 | 1.402 | 1.187 | 3.483 | 10.386 | 395 |
| ARAGON | 2.174 | 300 | 3.534 | 1.236 | 357 | 1.553 | 1.592 | 4.314 | 12.749 | 397 |
| ASTURIAS (PRINCIPADO DE) | 1.702 | 118 | 1.925 | 1.264 | 308 | 580 | 1.357 | 3.576 | 3.911 | 4 |
| BALEARS (ILLES) | 2.065 | 128 | 5.047 | 571 | 188 | 221 | 1.312 | 5.077 | 4.321 | 24 |
| LAS PALMAS | 2.891 | 169 | 4.073 | 451 | 176 | 254 | 2.182 | 6.931 | 5.197 | 53 |
| STA. C. TENERIFE | 2.442 | 155 | 3.546 | 405 | 231 | 207 | 1.203 | 6.423 | 4.862 | 3 |
| CANARIAS | 5.333 | 324 | 7.619 | 856 | 407 | 461 | 3.385 | 13.354 | 10.059 | 56 |
| CANTABRIA | 1.055 | 143 | 1.449 | 448 | 141 | 328 | 536 | 1.896 | 3.719 | 5 |
| ALBACETE | 494 | 291 | 1.585 | 191 | 310 | 486 | 555 | 992 | 4.034 | 1 |
| CIUDAD REAL | 568 | 748 | 3.938 | 385 | 447 | 517 | 566 | 1.247 | 7.867 | |
| CUENCA | 156 | 856 | 670 | 71 | 66 | 77 | 327 | 501 | 2.328 | 2 |
| GUADALAJARA | 201 | 26 | 839 | 125 | 72 | 632 | 446 | 607 | 3.958 | 387 |
| TOLEDO | 608 | 761 | 3.065 | 302 | 533 | 607 | 864 | 1.752 | 6.900 | 531 |
| CASTILLA-LA MANCHA | 2.027 | 2.682 | 10.097 | 1.074 | 1.428 | 2.319 | 2.758 | 5.099 | 25.087 | 921 |
| AVILA | 157 | 27 | 310 | 39 | 78 | 15 | 162 | 569 | 1.203 | 29 |
| BURGOS | 537 | 295 | 868 | 185 | 85 | 396 | 448 | 1.251 | 3.972 | 122 |
| LEON | 594 | 120 | 925 | 409 | 157 | 270 | 588 | 1.407 | 2.498 | 8 |
| PALENCIA | 212 | 21 | 312 | 120 | 47 | 252 | 255 | 635 | 1.355 | 3 |
| SALAMANCA | 415 | 41 | 684 | 120 | 510 | 106 | 332 | 1.012 | 1.411 | 3 |
| SEGOVIA | 149 | 68 | 357 | 21 | 26 | 221 | 127 | 424 | 1.013 | 5 |
| SORIA | 101 | 9 | 108 | 21 | 56 | 23 | 112 | 229 | 1.044 | 1 |
| VALLADOLID | 1.027 | 275 | 1.275 | 380 | 190 | 323 | 625 | 2.678 | 4.308 | 18 |
| ZAMORA | 163 | 195 | 410 | 82 | 278 | 88 | 205 | 333 | 1.340 | |
| CASTILLA Y LEON | 3.355 | 1.051 | 5.249 | 1.377 | 1.427 | 1.694 | 2.854 | 8.538 | 18.144 | 189 |
| BARCELONA | 10.072 | 539 | 10.128 | 3.313 | 1.410 | 6.359 | 5.130 | 21.088 | 48.797 | 1.429 |
| GIRONA | 1.573 | 111 | 1.765 | 351 | 455 | 405 | 644 | 1.879 | 5.562 | 10 |
| LLEIDA | 454 | 409 | 1.020 | 329 | 123 | 385 | 508 | 1.023 | 4.859 | 63 |
| TARRAGONA | 1.187 | 182 | 2.350 | 619 | 183 | 433 | 757 | 1.940 | 6.667 | 106 |
| CATALUÑA | 13.286 | 1.241 | 15.263 | 4.612 | 2.171 | 7.582 | 7.039 | 25.930 | 65.885 | 1.608 |
| ALICANTE/ALACANT | 3.051 | 603 | 9.350 | 914 | 2.306 | 3.115 | 1.990 | 5.515 | 10.065 | 17 |
| CASTELLON/CASTELLO | 818 | 299 | 2.711 | 400 | 623 | 811 | 687 | 1.622 | 4.238 | 64 |
| VALENCIA | 4.552 | 1.200 | 11.962 | 1.808 | 1.686 | 3.533 | 9.331 | 7.955 | 21.895 | 427 |
| COM. VALENCIANA | 8.421 | 2.102 | 24.023 | 3.122 | 4.615 | 7.459 | 12.008 | 15.132 | 36.198 | 508 |
| BADAJOS | 755 | 6.122 | 2.464 | 454 | 270 | 237 | 965 | 1.608 | 9.534 | 25 |
| CACERES | 343 | 1.666 | 1.149 | 126 | 90 | 113 | 487 | 834 | 4.057 | |
| EXTREMADURA | 1.098 | 7.788 | 3.613 | 580 | 360 | 350 | 1.452 | 2.442 | 13.591 | 25 |
| A CORUÑA | 1.638 | 254 | 2.487 | 1.401 | 615 | 1.506 | 1.394 | 2.624 | 4.636 | 341 |
| LUGO | 387 | 116 | 509 | 157 | 127 | 128 | 529 | 601 | 830 | 1 |
| OURENSE | 460 | 53 | 578 | 147 | 63 | 312 | 348 | 447 | 1.258 | 1 |
| PONTEVEDRA | 1.634 | 564 | 2.117 | 988 | 1.223 | 848 | 1.991 | 2.046 | 7.793 | 3 |
| GALICIA | 4.119 | 987 | 5.691 | 2.693 | 2.028 | 2.794 | 4.262 | 5.718 | 14.517 | 346 |
| MADRID (COM. DE) | 15.880 | 776 | 21.617 | 3.610 | 1.437 | 3.293 | 6.560 | 28.164 | 36.297 | 2.133 |
| MURCIA (REGION DE) | 3.039 | 1.813 | 9.720 | 1.507 | 2.015 | 845 | 2.117 | 3.971 | 23.216 | 5 |
| NAVARRA (COM. FORAL DE) | 1.097 | 57 | 1.287 | 497 | 297 | 1.234 | 600 | 2.570 | 6.746 | 256 |
| ALAVA | 726 | 110 | 798 | 301 | 75 | 971 | 355 | 1.220 | 4.177 | 3 |
| GUIPUZCOA | 1.491 | 85 | 1.040 | 641 | 165 | 1.310 | 625 | 2.693 | 5.507 | 40 |
| VIZCAYA | 2.617 | 178 | 2.342 | 1.422 | 403 | 3.202 | 1.102 | 5.911 | 7.362 | 426 |
| PAIS VASCO | 4.834 | 373 | 4.180 | 2.364 | 643 | 5.483 | 2.082 | 9.824 | 17.046 | 469 |
| RIOJA (LA) | 538 | 768 | 791 | 106 | 178 | 451 | 312 | 1.091 | 4.272 | |
| CEUTA | 106 | 6 | 197 | 22 | 14 | 22 | 82 | 203 | 262 | 1 |
| MELILLA | 47 | 6 | 93 | 12 | 2 | 3 | 21 | 342 | 235 | |
| EXTRANJERO | 12 | 4 | 59 | 17 | | 12 | 2 | 10 | 57 | |
| TOTAL | 84.858 | 44.413 | 180.415 | 32.445 | 22.126 | 42.429 | 63.391 | 171.525 | 396.104 | 7.387 |

19.1.1M TOTAL CONTRATOS DE TRABAJO INICIALES SEGÚN GRUPO PRINCIPAL DE OCUPACIÓN DEL PUESTO POR COMUNIDADES AUTÓNOMAS Y PROVINCIAS. HOMBRES. MES

SEPTIEMBRE 2006

| | TOTAL | A. DIR.ADM. PUB.Y EMP ≥10 AS. | B. GER. EMPR. >10 ASAL. | C. GER. EMP. SIN ASAL. | D. TIT.SEG.Y TER.CICLO UNIV. | E. TIT.PRIMER CICLO UNIV. | F. TEC.Y PROF. DE APOYO | G. EMPL. DE TIPO ADM. | H. TRAB.SERV. REST.Y PERS. | J. TR.SER. PROT. Y SEG. |
|--------------------------------|----------------|--|-------------------------------|------------------------------|---------------------------------------|---------------------------------|----------------------------------|-----------------------------|-------------------------------------|----------------------------------|
| ALMERIA | 19.584 | 19 | 9 | | 164 | 100 | 425 | 341 | 909 | 83 |
| CADIZ | 27.258 | 33 | 9 | 8 | 381 | 214 | 923 | 894 | 1.786 | 310 |
| CORDOBA | 18.745 | 15 | 6 | 4 | 302 | 122 | 523 | 429 | 937 | 72 |
| GRANADA | 17.480 | 23 | 10 | 1 | 453 | 155 | 816 | 434 | 982 | 94 |
| HUELVA | 14.294 | 9 | 11 | | 171 | 101 | 406 | 285 | 529 | 61 |
| JAEN | 16.673 | 16 | 7 | 3 | 158 | 92 | 398 | 370 | 497 | 64 |
| MALAGA | 33.850 | 73 | 19 | 2 | 548 | 300 | 1.469 | 1.148 | 3.162 | 301 |
| SEVILLA | 54.110 | 70 | 17 | 1 | 1.036 | 448 | 2.110 | 1.905 | 2.562 | 233 |
| ANDALUCIA | 201.994 | 258 | 88 | 19 | 3.213 | 1.532 | 7.070 | 5.806 | 11.364 | 1.218 |
| HUESCA | 3.002 | 12 | 4 | | 117 | 26 | 196 | 46 | 173 | 16 |
| TERUEL | 1.729 | 4 | | | 64 | 20 | 37 | 46 | 104 | 5 |
| ZARAGOZA | 17.638 | 70 | 7 | | 740 | 233 | 1.037 | 474 | 1.013 | 79 |
| ARAGON | 22.369 | 86 | 11 | | 921 | 279 | 1.270 | 566 | 1.290 | 100 |
| ASTURIAS (PRINCIPADO DE) | 12.579 | 23 | 19 | 3 | 626 | 185 | 765 | 390 | 1.026 | 169 |
| BALEARS (ILLES) | 18.390 | 68 | 8 | 1 | 712 | 220 | 985 | 810 | 2.621 | 117 |
| LAS PALMAS | 18.905 | 52 | 3 | 1 | 450 | 193 | 1.007 | 797 | 2.493 | 184 |
| STA. C. TENERIFE | 15.450 | 44 | 3 | 7 | 373 | 132 | 837 | 805 | 1.670 | 131 |
| CANARIAS | 34.355 | 96 | 6 | 8 | 823 | 325 | 1.844 | 1.602 | 4.163 | 315 |
| CANTABRIA | 7.723 | 15 | 3 | | 188 | 89 | 356 | 248 | 711 | 80 |
| ALBACETE | 7.478 | 7 | 5 | | 174 | 48 | 224 | 202 | 499 | 69 |
| CIUDAD REAL | 12.549 | 18 | 5 | | 176 | 77 | 234 | 233 | 374 | 74 |
| CUENCA | 4.051 | 2 | 3 | 1 | 106 | 20 | 64 | 87 | 115 | 16 |
| GUADALAJARA | 5.293 | 12 | 1 | 4 | 116 | 26 | 297 | 212 | 155 | 12 |
| TOLEDO | 12.070 | 24 | 3 | 1 | 216 | 72 | 338 | 221 | 912 | 51 |
| CASTILLA-LA MANCHA | 41.441 | 63 | 17 | 6 | 788 | 243 | 1.157 | 955 | 2.055 | 222 |
| AVILA | 1.767 | 3 | 1 | | 66 | 15 | 113 | 46 | 143 | 20 |
| BURGOS | 6.132 | 18 | 1 | | 170 | 98 | 287 | 137 | 221 | 32 |
| LEON | 5.980 | 8 | 4 | | 230 | 82 | 301 | 217 | 635 | 50 |
| PALENCIA | 2.251 | 7 | 1 | 3 | 75 | 24 | 91 | 52 | 173 | 11 |
| SALAMANCA | 4.584 | 13 | 4 | | 141 | 54 | 405 | 231 | 894 | 36 |
| SEGOVIA | 1.889 | 4 | 1 | | 56 | 19 | 138 | 68 | 121 | 14 |
| SORIA | 1.297 | 5 | | | 42 | 11 | 130 | 51 | 107 | 1 |
| VALLADOLID | 10.182 | 65 | 7 | 2 | 840 | 124 | 985 | 351 | 1.120 | 52 |
| ZAMORA | 2.389 | 2 | 5 | | 85 | 70 | 154 | 63 | 114 | 7 |
| CASTILLA Y LEON | 36.471 | 125 | 24 | 5 | 1.705 | 497 | 2.604 | 1.216 | 3.528 | 223 |
| BARCELONA | 93.782 | 542 | 48 | 16 | 3.543 | 1.571 | 6.696 | 4.984 | 9.133 | 585 |
| GIRONA | 10.873 | 30 | 4 | 4 | 276 | 132 | 592 | 348 | 897 | 42 |
| LLEIDA | 7.956 | 17 | 3 | 1 | 234 | 58 | 296 | 179 | 381 | 20 |
| TARRAGONA | 12.176 | 34 | 7 | 1 | 265 | 88 | 576 | 306 | 733 | 63 |
| CATALUÑA | 124.787 | 623 | 62 | 22 | 4.318 | 1.849 | 8.160 | 5.817 | 11.144 | 710 |
| ALICANTE/ALACANT | 31.822 | 116 | 12 | 1 | 565 | 203 | 1.436 | 1.135 | 2.529 | 243 |
| CASTELLON/CASTELLO | 10.324 | 36 | 7 | | 193 | 74 | 449 | 260 | 672 | 80 |
| VALENCIA | 55.128 | 157 | 17 | 2 | 1.263 | 523 | 2.974 | 1.948 | 3.057 | 272 |
| COM. VALENCIANA | 97.274 | 309 | 36 | 3 | 2.021 | 800 | 4.859 | 3.343 | 6.258 | 595 |
| BADAJOS | 17.641 | 22 | 9 | | 354 | 103 | 331 | 242 | 567 | 100 |
| CACERES | 6.885 | 7 | 5 | | 125 | 80 | 292 | 315 | 358 | 99 |
| EXTREMADURA | 24.526 | 29 | 14 | | 479 | 183 | 623 | 557 | 925 | 199 |
| A CORUÑA | 15.467 | 45 | 8 | 2 | 1.070 | 170 | 1.359 | 811 | 1.024 | 139 |
| LUGO | 3.205 | 6 | 6 | | 368 | 41 | 180 | 102 | 270 | 23 |
| OURENSE | 3.186 | 1 | 1 | | 201 | 66 | 160 | 125 | 197 | 42 |
| PONTEVEDRA | 15.890 | 33 | 8 | 1 | 828 | 147 | 886 | 718 | 1.008 | 156 |
| GALICIA | 37.748 | 85 | 23 | 3 | 2.467 | 424 | 2.585 | 1.756 | 2.499 | 360 |
| MADRID (COM. DE) | 110.533 | 839 | 48 | 7 | 6.425 | 2.011 | 8.871 | 8.441 | 9.265 | 1.071 |
| MURCIA (REGION DE) | 40.182 | 52 | 24 | 2 | 555 | 309 | 1.401 | 927 | 2.259 | 151 |
| NAVARRA (COM. FORAL DE) | 10.377 | 27 | 1 | 2 | 352 | 109 | 482 | 208 | 440 | 106 |
| ALAVA | 7.251 | 25 | 2 | 2 | 200 | 64 | 427 | 239 | 313 | 50 |
| GUIPUZCOA | 10.884 | 27 | 17 | 2 | 649 | 179 | 733 | 615 | 643 | 131 |
| VIZCAYA | 21.211 | 80 | 11 | 2 | 926 | 381 | 1.434 | 876 | 1.619 | 185 |
| PAIS VASCO | 39.346 | 132 | 30 | 6 | 1.775 | 624 | 2.594 | 1.730 | 2.575 | 366 |
| RIOJA (LA) | 6.566 | 14 | | 1 | 155 | 41 | 275 | 182 | 301 | 26 |
| CEUTA | 863 | | | | 54 | 38 | 32 | 41 | 79 | 7 |
| MELILLA | 505 | 1 | 1 | | 13 | 35 | 50 | 13 | 47 | 3 |
| EXTRANJERO | 218 | 2 | | | 30 | 2 | 20 | 10 | 3 | |
| TOTAL | 868.247 | 2.847 | 415 | 88 | 27.620 | 9.795 | 46.003 | 34.618 | 62.553 | 6.038 |

19.1.1M TOTAL CONTRATOS DE TRABAJO INICIALES SEGÚN GRUPO PRINCIPAL DE OCUPACIÓN DEL PUESTO POR COMUNIDADES AUTÓNOMAS Y PROVINCIAS. HOMBRES. MES (Continuación)

SEPTIEMBRE 2006

| | K. DEP. COMER. Y ASIMIL. | L. TR. C. AGR. Y PESCA | M. TR. C. CONST. EXC. MAQ | N. TR. C. IND. Y ASIMIL. | P. TR. C. AR. GR. TEX, ETC. | Q. OP. MAQ. FIJ. MONT. Y ENS. | R. COND. Y OP. MAQ. MOVIL | S. TR. N/C SER. EXC. TTES. | T. PEONES | U. FUERZAS ARMADAS |
|--------------------------------|-----------------------------------|------------------------------|------------------------------------|-----------------------------------|--------------------------------------|--|------------------------------------|-------------------------------------|----------------|--------------------------|
| ALMERIA | 211 | 345 | 4.095 | 362 | 51 | 242 | 1.679 | 645 | 9.901 | 3 |
| CADIZ | 457 | 1.834 | 8.270 | 1.407 | 459 | 525 | 1.831 | 1.685 | 6.213 | 19 |
| CORDOBA | 205 | 2.366 | 4.839 | 492 | 257 | 247 | 1.278 | 467 | 6.157 | 27 |
| GRANADA | 342 | 1.043 | 5.276 | 419 | 85 | 314 | 1.322 | 1.172 | 4.521 | 18 |
| HUELVA | 158 | 1.439 | 3.881 | 553 | 236 | 387 | 756 | 597 | 4.714 | |
| JAEN | 179 | 2.885 | 4.673 | 329 | 118 | 374 | 1.014 | 424 | 5.071 | 1 |
| MALAGA | 685 | 1.235 | 11.151 | 748 | 271 | 365 | 1.912 | 2.359 | 8.064 | 38 |
| SEVILLA | 962 | 892 | 15.642 | 1.919 | 440 | 1.347 | 2.801 | 2.317 | 19.287 | 121 |
| ANDALUCIA | 3.199 | 12.039 | 57.827 | 6.229 | 1.917 | 3.801 | 12.593 | 9.666 | 63.928 | 227 |
| HUESCA | 37 | 33 | 617 | 118 | 26 | 71 | 233 | 80 | 1.195 | 2 |
| TERUEL | 20 | 89 | 353 | 50 | 15 | 32 | 152 | 26 | 712 | |
| ZARAGOZA | 321 | 99 | 2.481 | 1.011 | 136 | 843 | 1.125 | 714 | 6.987 | 268 |
| ARAGON | 378 | 221 | 3.451 | 1.179 | 177 | 946 | 1.510 | 820 | 8.894 | 270 |
| ASTURIAS (PRINCIPADO DE) | 283 | 107 | 1.885 | 1.237 | 167 | 515 | 1.221 | 811 | 3.146 | 1 |
| BALEARS (ILLES) | 451 | 115 | 4.955 | 536 | 122 | 190 | 1.268 | 1.263 | 3.926 | 22 |
| LAS PALMAS | 528 | 127 | 4.010 | 443 | 99 | 216 | 2.053 | 1.870 | 4.343 | 36 |
| STA. C. TENERIFE | 544 | 116 | 3.477 | 398 | 168 | 182 | 1.056 | 1.341 | 4.163 | 3 |
| CANARIAS | 1.072 | 243 | 7.487 | 841 | 267 | 398 | 3.109 | 3.211 | 8.506 | 39 |
| CANTABRIA | 151 | 103 | 1.421 | 431 | 49 | 294 | 514 | 432 | 2.638 | |
| ALBACETE | 124 | 211 | 1.547 | 188 | 181 | 273 | 537 | 268 | 2.920 | 1 |
| CIUDAD REAL | 111 | 485 | 3.860 | 370 | 232 | 288 | 546 | 231 | 5.235 | |
| CUENCA | 36 | 677 | 661 | 70 | 32 | 43 | 317 | 80 | 1.719 | 2 |
| GUADALAJARA | 45 | 25 | 820 | 121 | 65 | 411 | 407 | 137 | 2.290 | 137 |
| TOLEDO | 148 | 491 | 2.995 | 292 | 341 | 266 | 761 | 279 | 4.344 | 315 |
| CASTILLA-LA MANCHA | 464 | 1.889 | 9.883 | 1.041 | 851 | 1.281 | 2.568 | 995 | 16.508 | 455 |
| AVILA | 34 | 21 | 300 | 38 | 44 | 10 | 157 | 76 | 654 | 26 |
| BURGOS | 71 | 190 | 841 | 171 | 48 | 260 | 418 | 344 | 2.773 | 52 |
| LEON | 104 | 31 | 901 | 395 | 49 | 187 | 553 | 337 | 1.896 | |
| PALENCIA | 26 | 14 | 309 | 98 | 26 | 146 | 245 | 145 | 805 | |
| SALAMANCA | 95 | 35 | 665 | 75 | 318 | 74 | 294 | 175 | 1.074 | 1 |
| SEGOVIA | 33 | 51 | 326 | 21 | 13 | 162 | 123 | 44 | 690 | 5 |
| SORIA | 20 | 7 | 101 | 21 | 35 | 19 | 104 | 34 | 609 | |
| VALLADOLID | 154 | 128 | 1.256 | 347 | 86 | 255 | 590 | 737 | 3.073 | 10 |
| ZAMORA | 38 | 141 | 385 | 72 | 53 | 55 | 196 | 61 | 888 | |
| CASTILLA Y LEON | 575 | 618 | 5.084 | 1.238 | 672 | 1.168 | 2.680 | 1.953 | 12.462 | 94 |
| BARCELONA | 2.418 | 364 | 9.909 | 3.122 | 793 | 3.585 | 4.775 | 6.605 | 34.362 | 731 |
| GIRONA | 414 | 104 | 1.740 | 343 | 246 | 276 | 598 | 524 | 4.296 | 7 |
| LLEIDA | 109 | 321 | 990 | 277 | 59 | 229 | 478 | 230 | 4.040 | 34 |
| TARRAGONA | 231 | 149 | 2.316 | 598 | 129 | 303 | 718 | 575 | 5.019 | 65 |
| CATALUÑA | 3.172 | 938 | 14.955 | 4.340 | 1.227 | 4.393 | 6.569 | 7.934 | 47.717 | 837 |
| ALICANTE/ALACANT | 672 | 353 | 9.239 | 897 | 1.234 | 1.625 | 1.920 | 1.591 | 8.042 | 9 |
| CASTELLON/CASTELLO | 145 | 241 | 2.660 | 395 | 385 | 564 | 646 | 352 | 3.112 | 53 |
| VALENCIA | 840 | 850 | 11.769 | 1.732 | 951 | 2.267 | 8.193 | 2.077 | 16.004 | 232 |
| COM. VALENCIANA | 1.657 | 1.444 | 23.668 | 3.024 | 2.570 | 4.456 | 10.759 | 4.020 | 27.158 | 294 |
| BADAJOS | 170 | 3.942 | 2.399 | 434 | 187 | 209 | 944 | 415 | 7.201 | 12 |
| CACERES | 112 | 882 | 1.135 | 122 | 58 | 76 | 461 | 217 | 2.541 | |
| EXTREMADURA | 282 | 4.824 | 3.534 | 556 | 245 | 285 | 1.405 | 632 | 9.742 | 12 |
| A CORUÑA | 223 | 206 | 2.459 | 1.377 | 122 | 512 | 1.282 | 592 | 3.787 | 279 |
| LUGO | 54 | 110 | 505 | 156 | 50 | 81 | 489 | 74 | 690 | |
| OURENSE | 76 | 31 | 564 | 141 | 30 | 197 | 319 | 65 | 969 | 1 |
| PONTEVEDRA | 283 | 396 | 2.027 | 927 | 248 | 518 | 1.815 | 503 | 5.387 | 1 |
| GALICIA | 636 | 743 | 5.555 | 2.601 | 450 | 1.308 | 3.905 | 1.234 | 10.833 | 281 |
| MADRID (COM. DE) | 4.319 | 548 | 21.154 | 3.476 | 955 | 2.439 | 6.113 | 7.598 | 25.738 | 1.215 |
| MURCIA (REGION DE) | 634 | 1.215 | 9.519 | 1.426 | 753 | 657 | 2.013 | 1.323 | 16.959 | 3 |
| NAVARRA (COM. FORAL DE) | 162 | 39 | 1.261 | 455 | 138 | 734 | 526 | 672 | 4.546 | 117 |
| ALAVA | 116 | 78 | 785 | 282 | 51 | 846 | 309 | 280 | 3.179 | 3 |
| GUIPUZCOA | 213 | 45 | 1.017 | 582 | 77 | 874 | 574 | 688 | 3.784 | 34 |
| VIZCAYA | 351 | 171 | 2.289 | 1.369 | 168 | 2.721 | 1.004 | 1.570 | 5.830 | 224 |
| PAIS VASCO | 680 | 294 | 4.091 | 2.233 | 296 | 4.441 | 1.887 | 2.538 | 12.793 | 261 |
| RIOJA (LA) | 80 | 604 | 771 | 104 | 90 | 237 | 302 | 274 | 3.109 | |
| CEUTA | 29 | 6 | 192 | 20 | 4 | 10 | 81 | 42 | 228 | |
| MELILLA | 17 | 3 | 93 | 12 | 2 | 3 | 19 | 61 | 132 | |
| EXTRANJERO | 3 | 4 | 59 | 17 | | 12 | 2 | | 54 | |
| TOTAL | 18.244 | 25.997 | 176.845 | 30.996 | 10.952 | 27.568 | 59.044 | 45.479 | 279.017 | 4.128 |

19.1.2M TOTAL CONTRATOS DE TRABAJO INICIALES SEGÚN GRUPO PRINCIPAL DE OCUPACIÓN DEL PUESTO POR COMUNIDADES AUTÓNOMAS Y PROVINCIAS. MUJERES. MES

SEPTIEMBRE 2006

| | TOTAL | A. DIR.ADM. PUB.Y EMP ≥10 AS. | B. GER. EMPR. >10 ASAL. | C. GER. EMP. SIN ASAL. | D. TIT.SEG.Y TER.CICLO UNIV. | E. TIT.PRIMER CICLO UNIV. | F. TEC.Y PROF. DE APOYO | G. EMPL. DE TIPO ADM. | H. TRAB.SERV. REST.Y PERS. | J. TR.SER. PROT. Y SEG. |
|--------------------------------|----------------|--|-------------------------------|------------------------------|---------------------------------------|---------------------------------|-------------------------------|-----------------------------|-------------------------------------|----------------------------------|
| ALMERIA | 11.586 | 10 | 6 | 1 | 220 | 293 | 621 | 1.040 | 1.777 | 16 |
| CADIZ | 18.493 | 22 | 5 | | 507 | 499 | 1.124 | 2.139 | 3.667 | 74 |
| CORDOBA | 14.009 | 12 | 9 | | 306 | 334 | 711 | 1.117 | 1.718 | 11 |
| GRANADA | 13.287 | 17 | 3 | | 449 | 304 | 858 | 1.324 | 2.195 | 27 |
| HUELVA | 9.672 | 6 | 1 | | 184 | 220 | 525 | 793 | 1.195 | 20 |
| JAEN | 8.372 | 12 | 5 | 1 | 232 | 187 | 434 | 863 | 1.134 | 28 |
| MALAGA | 27.032 | 43 | 5 | 1 | 776 | 620 | 2.321 | 3.551 | 5.256 | 74 |
| SEVILLA | 41.726 | 51 | 4 | | 1.224 | 739 | 2.355 | 5.135 | 4.838 | 79 |
| ANDALUCIA | 144.177 | 173 | 38 | 3 | 3.898 | 3.196 | 8.949 | 15.962 | 21.780 | 329 |
| HUESCA | 2.245 | 9 | 2 | | 129 | 58 | 143 | 239 | 575 | 6 |
| TERUEL | 1.206 | 1 | 1 | | 72 | 34 | 77 | 155 | 314 | 6 |
| ZARAGOZA | 16.156 | 23 | 6 | | 799 | 500 | 1.173 | 1.806 | 3.091 | 28 |
| ARAGON | 19.607 | 33 | 9 | | 1.000 | 592 | 1.393 | 2.200 | 3.980 | 40 |
| ASTURIAS (PRINCIPADO DE) | 12.616 | 20 | 12 | | 584 | 439 | 1.014 | 1.547 | 3.592 | 36 |
| BALEARS (ILLES) | 15.041 | 26 | 5 | | 859 | 654 | 1.267 | 2.274 | 3.807 | 43 |
| LAS PALMAS | 15.909 | 45 | 2 | | 505 | 415 | 945 | 2.012 | 3.239 | 94 |
| STA. C. TENERIFE | 14.540 | 34 | 3 | 1 | 489 | 390 | 745 | 1.962 | 2.849 | 38 |
| CANARIAS | 30.449 | 79 | 5 | 1 | 994 | 805 | 1.690 | 3.974 | 6.088 | 132 |
| CANTABRIA | 7.711 | 3 | 3 | | 283 | 247 | 394 | 941 | 2.118 | 35 |
| ALBACETE | 5.152 | 30 | 3 | | 254 | 123 | 280 | 594 | 1.171 | 8 |
| CIUDAD REAL | 7.250 | 10 | 3 | | 210 | 177 | 325 | 536 | 1.057 | 7 |
| CUENCA | 2.389 | 4 | 1 | | 105 | 87 | 130 | 230 | 413 | 2 |
| GUADALAJARA | 4.287 | 4 | | | 101 | 85 | 235 | 448 | 574 | 5 |
| TOLEDO | 9.228 | 13 | 4 | 4 | 266 | 211 | 812 | 704 | 1.508 | 15 |
| CASTILLA-LA MANCHA | 28.306 | 61 | 11 | 4 | 936 | 683 | 1.782 | 2.512 | 4.723 | 37 |
| AVILA | 1.904 | 3 | | | 42 | 44 | 128 | 147 | 297 | 14 |
| BURGOS | 5.733 | 5 | 2 | | 233 | 165 | 500 | 733 | 1.087 | 17 |
| LEON | 5.360 | 7 | 1 | | 236 | 163 | 381 | 792 | 1.243 | 14 |
| PALENCIA | 2.480 | 1 | | | 75 | 46 | 151 | 262 | 545 | 2 |
| SALAMANCA | 4.208 | 7 | | | 205 | 103 | 288 | 617 | 1.154 | 6 |
| SEGOVIA | 1.749 | 3 | | | 81 | 71 | 167 | 168 | 310 | 6 |
| SORIA | 1.334 | 6 | | | 72 | 40 | 112 | 110 | 238 | 2 |
| VALLADOLID | 9.676 | 58 | 5 | 2 | 704 | 302 | 804 | 1.175 | 2.133 | 30 |
| ZAMORA | 2.537 | 2 | 1 | 1 | 187 | 291 | 157 | 194 | 495 | 4 |
| CASTILLA Y LEON | 34.981 | 92 | 9 | 3 | 1.835 | 1.225 | 2.688 | 4.198 | 7.502 | 95 |
| BARCELONA | 91.279 | 310 | 22 | 8 | 4.146 | 4.584 | 11.536 | 13.776 | 15.115 | 181 |
| GIRONA | 9.327 | 16 | 2 | | 314 | 310 | 1.328 | 1.261 | 1.871 | 18 |
| LLEIDA | 5.290 | 14 | 5 | | 275 | 167 | 462 | 705 | 1.246 | 10 |
| TARRAGONA | 8.748 | 11 | 5 | | 374 | 338 | 1.131 | 1.036 | 1.505 | 27 |
| CATALUÑA | 114.644 | 351 | 34 | 8 | 5.109 | 5.399 | 14.457 | 16.778 | 19.737 | 236 |
| ALICANTE/ALACANT | 21.426 | 69 | 4 | | 666 | 451 | 1.315 | 2.919 | 4.591 | 67 |
| CASTELLON/CASTELLO | 6.909 | 20 | 6 | | 256 | 192 | 496 | 827 | 1.367 | 25 |
| VALENCIA | 38.016 | 83 | 10 | | 1.582 | 1.036 | 3.150 | 5.754 | 6.822 | 105 |
| COM. VALENCIANA | 66.351 | 172 | 20 | | 2.504 | 1.679 | 4.961 | 9.500 | 12.780 | 197 |
| BADAJOS | 9.732 | 30 | 4 | | 552 | 214 | 371 | 740 | 1.281 | 19 |
| CACERES | 5.522 | 3 | | | 269 | 136 | 238 | 669 | 927 | 19 |
| EXTREMADURA | 15.254 | 33 | 4 | | 821 | 350 | 609 | 1.409 | 2.208 | 38 |
| A CORUÑA | 14.003 | 27 | 3 | | 852 | 630 | 1.181 | 2.206 | 3.026 | 21 |
| LUGO | 3.747 | 3 | 6 | | 287 | 317 | 234 | 479 | 1.237 | 8 |
| OURENSE | 2.651 | 4 | 2 | 1 | 106 | 153 | 191 | 312 | 599 | 9 |
| PONTEVEDRA | 13.687 | 14 | 7 | | 795 | 355 | 857 | 1.992 | 2.518 | 47 |
| GALICIA | 34.088 | 48 | 18 | 1 | 2.040 | 1.455 | 2.463 | 4.989 | 7.380 | 85 |
| MADRID (COM. DE) | 105.758 | 463 | 19 | 1 | 7.545 | 3.663 | 9.986 | 21.401 | 16.034 | 434 |
| MURCIA (REGION DE) | 23.099 | 21 | 7 | | 688 | 649 | 1.342 | 2.357 | 4.249 | 40 |
| NAVARRA (COM. FORAL DE) | 10.592 | 18 | 3 | | 582 | 363 | 662 | 749 | 2.154 | 70 |
| ALAVA | 6.071 | 5 | 2 | | 324 | 161 | 605 | 747 | 1.406 | 14 |
| GUIPUZCOA | 12.845 | 19 | 12 | | 929 | 490 | 1.018 | 1.669 | 2.947 | 52 |
| VIZCAYA | 20.830 | 88 | 3 | | 1.254 | 754 | 1.949 | 2.544 | 4.939 | 31 |
| PAIS VASCO | 39.746 | 112 | 17 | | 2.507 | 1.405 | 3.572 | 4.960 | 9.292 | 97 |
| RIOJA (LA) | 4.982 | 3 | 2 | | 146 | 109 | 316 | 504 | 944 | 22 |
| CEUTA | 969 | | | | 54 | 163 | 63 | 143 | 238 | 5 |
| MELILLA | 842 | | | | 31 | 84 | 65 | 67 | 174 | 2 |
| EXTRANJERO | 110 | 1 | | | 40 | 1 | 4 | 33 | 9 | |
| TOTAL | 709.323 | 1.709 | 216 | 21 | 32.456 | 23.161 | 57.677 | 96.498 | 128.789 | 1.973 |

19.1.2M TOTAL CONTRATOS DE TRABAJO INICIALES SEGÚN GRUPO PRINCIPAL DE OCUPACIÓN DEL PUESTO POR COMUNIDADES AUTÓNOMAS Y PROVINCIAS. MUJERES. MES (Continuación)

SEPTIEMBRE 2006

| | K. DEP. COMER. Y ASIMIL. | L. TR. C. AGR. Y PESCA | M. TR. C. CONST. EXC. MAQ | N. TR. C. IND. Y ASIMIL. | P. TR. C. AR. GR. TEX, ETC. | Q. OP. MAQ. FIJ. MONT. Y ENS. | R. COND. Y OP. MAQ. MOVIL. | S. TR. N/C SER. EXC. TTES. | T. PEONES | U. FUERZAS ARMADAS |
|--------------------------------|-----------------------------------|------------------------------|------------------------------------|-----------------------------------|--------------------------------------|--|-------------------------------------|-------------------------------------|----------------|--------------------------|
| ALMERIA | 746 | 937 | 67 | 8 | 135 | 193 | 70 | 1.487 | 3.956 | 3 |
| CADIZ | 1.812 | 1.485 | 132 | 133 | 269 | 89 | 100 | 4.243 | 2.180 | 13 |
| CORDOBA | 789 | 2.290 | 146 | 9 | 323 | 176 | 24 | 1.447 | 4.535 | 52 |
| GRANADA | 957 | 1.332 | 95 | 17 | 74 | 93 | 56 | 2.325 | 3.145 | 16 |
| HUELVA | 528 | 1.201 | 72 | 3 | 179 | 60 | 17 | 1.761 | 2.906 | 1 |
| JAEN | 575 | 1.366 | 123 | 13 | 138 | 383 | 15 | 1.181 | 1.681 | 1 |
| MALAGA | 2.531 | 1.764 | 209 | 20 | 315 | 201 | 91 | 6.399 | 2.796 | 59 |
| SEVILLA | 3.533 | 1.332 | 290 | 45 | 760 | 749 | 94 | 5.765 | 14.665 | 68 |
| ANDALUCIA | 11.471 | 11.707 | 1.134 | 248 | 2.193 | 1.944 | 467 | 24.608 | 35.864 | 213 |
| HUESCA | 182 | 18 | 14 | 1 | 25 | 20 | 13 | 549 | 262 | |
| TERUEL | 98 | 3 | 16 | 5 | 19 | 28 | 7 | 176 | 194 | |
| ZARAGOZA | 1.516 | 58 | 53 | 51 | 136 | 559 | 62 | 2.769 | 3.399 | 127 |
| ARAGON | 1.796 | 79 | 83 | 57 | 180 | 607 | 82 | 3.494 | 3.855 | 127 |
| ASTURIAS (PRINCIPADO DE) | 1.419 | 11 | 40 | 27 | 141 | 65 | 136 | 2.765 | 765 | 3 |
| BALEAR (ILLES) | 1.614 | 13 | 92 | 35 | 66 | 31 | 44 | 3.814 | 395 | 2 |
| LAS PALMAS | 2.363 | 42 | 63 | 8 | 77 | 38 | 129 | 5.061 | 854 | 17 |
| STA. C. TENERIFE | 1.898 | 39 | 69 | 7 | 63 | 25 | 147 | 5.082 | 699 | |
| CANARIAS | 4.261 | 81 | 132 | 15 | 140 | 63 | 276 | 10.143 | 1.553 | 17 |
| CANTABRIA | 904 | 40 | 28 | 17 | 92 | 34 | 22 | 1.464 | 1.081 | 5 |
| ALBACETE | 370 | 80 | 38 | 3 | 129 | 213 | 18 | 724 | 1.114 | |
| CIUDAD REAL | 457 | 263 | 78 | 15 | 215 | 229 | 20 | 1.016 | 2.632 | |
| CUENCA | 120 | 179 | 9 | 1 | 34 | 34 | 10 | 421 | 609 | |
| GUADALAJARA | 156 | 1 | 19 | 4 | 7 | 221 | 39 | 470 | 1.668 | 250 |
| TOLEDO | 460 | 270 | 70 | 10 | 192 | 341 | 103 | 1.473 | 2.556 | 216 |
| CASTILLA-LA MANCHA | 1.563 | 793 | 214 | 33 | 577 | 1.038 | 190 | 4.104 | 8.579 | 466 |
| AVILA | 123 | 6 | 10 | 1 | 34 | 5 | 5 | 493 | 549 | 3 |
| BURGOS | 466 | 105 | 27 | 14 | 37 | 136 | 30 | 907 | 1.199 | 70 |
| LEON | 490 | 89 | 24 | 14 | 108 | 83 | 35 | 1.070 | 602 | 8 |
| PALENCIA | 186 | 7 | 3 | 22 | 21 | 106 | 10 | 490 | 550 | 3 |
| SALAMANCA | 320 | 6 | 19 | 45 | 192 | 32 | 38 | 837 | 337 | 2 |
| SEGOVIA | 116 | 17 | 31 | | 13 | 59 | 4 | 380 | 323 | |
| SORIA | 81 | 2 | 7 | | 21 | 4 | 8 | 195 | 435 | 1 |
| VALLADOLID | 873 | 147 | 19 | 33 | 104 | 68 | 35 | 1.941 | 1.235 | 8 |
| ZAMORA | 125 | 54 | 25 | 10 | 225 | 33 | 9 | 272 | 452 | |
| CASTILLA Y LEON | 2.780 | 433 | 165 | 139 | 755 | 526 | 174 | 6.585 | 5.682 | 95 |
| BARCELONA | 7.654 | 175 | 219 | 191 | 617 | 2.774 | 355 | 14.483 | 14.435 | 698 |
| GIRONA | 1.159 | 7 | 25 | 8 | 209 | 129 | 46 | 1.355 | 1.266 | 3 |
| LLEIDA | 345 | 88 | 30 | 52 | 64 | 156 | 30 | 793 | 819 | 29 |
| TARRAGONA | 956 | 33 | 34 | 21 | 54 | 130 | 39 | 1.365 | 1.648 | 41 |
| CATALUÑA | 10.114 | 303 | 308 | 272 | 944 | 3.189 | 470 | 17.996 | 18.168 | 771 |
| ALICANTE/ALACANT | 2.379 | 250 | 111 | 17 | 1.072 | 1.490 | 70 | 3.924 | 2.023 | 8 |
| CASTELLON/CASTELLO | 673 | 58 | 51 | 5 | 238 | 247 | 41 | 1.270 | 1.126 | 11 |
| VALENCIA | 3.712 | 350 | 193 | 76 | 735 | 1.266 | 1.138 | 5.918 | 5.891 | 195 |
| COM. VALENCIANA | 6.764 | 658 | 355 | 98 | 2.045 | 3.003 | 1.249 | 11.112 | 9.040 | 214 |
| BADAJOS | 585 | 2.180 | 65 | 20 | 83 | 28 | 21 | 1.193 | 2.333 | 13 |
| CACERES | 231 | 784 | 14 | 4 | 32 | 37 | 26 | 617 | 1.516 | |
| EXTREMADURA | 816 | 2.964 | 79 | 24 | 115 | 65 | 47 | 1.810 | 3.849 | 13 |
| A CORUÑA | 1.415 | 48 | 28 | 24 | 493 | 994 | 112 | 2.032 | 849 | 62 |
| LUGO | 333 | 6 | 4 | 1 | 77 | 47 | 40 | 527 | 140 | 1 |
| OURENSE | 384 | 22 | 14 | 6 | 33 | 115 | 29 | 382 | 289 | |
| PONTEVEDRA | 1.351 | 168 | 90 | 61 | 975 | 330 | 176 | 1.543 | 2.406 | 2 |
| GALICIA | 3.483 | 244 | 136 | 92 | 1.578 | 1.486 | 357 | 4.484 | 3.684 | 65 |
| MADRID (COM. DE) | 11.561 | 228 | 463 | 134 | 482 | 854 | 447 | 20.566 | 10.559 | 918 |
| MURCIA (REGION DE) | 2.405 | 598 | 201 | 81 | 1.262 | 188 | 104 | 2.648 | 6.257 | 2 |
| NAVARRA (COM. FORAL DE) | 935 | 18 | 26 | 42 | 159 | 500 | 74 | 1.898 | 2.200 | 139 |
| ALAVA | 610 | 32 | 13 | 19 | 24 | 125 | 46 | 940 | 998 | |
| GUIPUZCOA | 1.278 | 40 | 23 | 59 | 88 | 436 | 51 | 2.005 | 1.723 | 6 |
| VIZCAYA | 2.266 | 7 | 53 | 53 | 235 | 481 | 98 | 4.341 | 1.532 | 202 |
| PAIS VASCO | 4.154 | 79 | 89 | 131 | 347 | 1.042 | 195 | 7.286 | 4.253 | 208 |
| RIOJA (LA) | 458 | 164 | 20 | 2 | 88 | 214 | 10 | 817 | 1.163 | |
| CEUTA | 77 | | 5 | 2 | 10 | 12 | 1 | 161 | 34 | 1 |
| MELILLA | 30 | 3 | | | | | 2 | 281 | 103 | |
| EXTRANJERO | 9 | | | | | | | 10 | 3 | |
| TOTAL | 66.614 | 18.416 | 3.570 | 1.449 | 11.174 | 14.861 | 4.347 | 126.046 | 117.087 | 3.259 |

19.2M TOTAL CONTRATOS DE TRABAJO INICIALES SEGÚN SECCIÓN DE ACTIVIDAD ECONÓMICA POR COMUNIDADES AUTÓNOMAS Y PROVINCIAS. AMBOS SEXOS. MES

SEPTIEMBRE 2006

| | TOTAL | A. AGRICULTURA Y GANADERIA | B. PESCA | C. INDUSTRIAS EXTRACTIVAS | D. INDUSTRIAS MANUFACT. | E. P.DIST.ELE. GAS Y AGUA | F. CONSTRUC- CIÓN | G. COMERCIO REPARAC. | H. HOSTELERIA |
|---------------------------------|------------------|----------------------------------|--------------|---------------------------------|-------------------------------|---------------------------------|-------------------------|----------------------------|------------------|
| ALMERIA | 31.170 | 9.012 | 31 | 40 | 992 | 48 | 6.778 | 4.407 | 2.203 |
| CADIZ | 45.751 | 5.964 | 90 | 42 | 2.327 | 131 | 10.854 | 3.815 | 3.902 |
| CORDOBA | 32.754 | 11.879 | 2 | 27 | 2.646 | 14 | 6.856 | 2.124 | 1.305 |
| GRANADA | 30.767 | 5.583 | 7 | 31 | 1.201 | 33 | 7.742 | 2.503 | 1.724 |
| HUELVA | 23.966 | 6.576 | 109 | 8 | 1.089 | 20 | 6.078 | 1.319 | 1.582 |
| JAEN | 25.045 | 6.590 | | 16 | 2.188 | 82 | 6.443 | 1.345 | 1.080 |
| MALAGA | 60.882 | 4.718 | 21 | 36 | 1.896 | 80 | 16.301 | 5.350 | 6.926 |
| SEVILLA | 95.836 | 23.882 | 1 | 38 | 5.091 | 68 | 21.007 | 7.136 | 4.798 |
| ANDALUCIA | 346.171 | 74.204 | 261 | 238 | 17.430 | 476 | 82.059 | 27.999 | 23.520 |
| HUESCA | 5.247 | 464 | 1 | 9 | 476 | 3 | 1.051 | 475 | 587 |
| TERUEL | 2.935 | 232 | 1 | 27 | 336 | 8 | 652 | 327 | 341 |
| ZARAGOZA | 33.794 | 1.317 | | 29 | 3.852 | 18 | 4.152 | 3.066 | 2.566 |
| ARAGON | 41.976 | 2.013 | 2 | 65 | 4.664 | 29 | 5.855 | 3.868 | 3.494 |
| ASTURIAS (PRINCIPADO DE) | 25.195 | 141 | 79 | 81 | 2.057 | 22 | 3.570 | 2.873 | 2.954 |
| BALEARS (ILLES) | 33.431 | 228 | 20 | 25 | 1.020 | 31 | 7.715 | 3.258 | 7.109 |
| LAS PALMAS | 34.814 | 562 | 37 | 12 | 879 | 37 | 6.616 | 4.278 | 6.356 |
| STA. C. TENERIFE | 29.990 | 490 | 20 | 19 | 828 | 16 | 6.093 | 3.683 | 4.035 |
| CANARIAS | 64.804 | 1.052 | 57 | 31 | 1.707 | 53 | 12.709 | 7.961 | 10.391 |
| CANTABRIA | 15.434 | 63 | 57 | 1 | 1.361 | 66 | 2.231 | 1.415 | 2.403 |
| ALBACETE | 12.630 | 2.392 | | 16 | 1.321 | 23 | 2.021 | 984 | 1.133 |
| CIUDAD REAL | 19.799 | 5.967 | | 8 | 1.791 | 11 | 5.521 | 1.007 | 973 |
| CUENCA | 6.440 | 2.023 | | 9 | 542 | 4 | 1.186 | 355 | 414 |
| GUADALAJARA | 9.580 | 115 | | 14 | 330 | 12 | 1.280 | 451 | 492 |
| TOLEDO | 21.298 | 3.023 | | 30 | 2.934 | 67 | 4.442 | 1.345 | 2.240 |
| CASTILLA-LA MANCHA | 69.747 | 13.520 | 77 | 77 | 6.918 | 117 | 14.450 | 4.142 | 5.252 |
| AVILA | 3.671 | 100 | | 9 | 133 | | 549 | 255 | 456 |
| BURGOS | 11.865 | 877 | | 23 | 1.511 | 5 | 1.368 | 905 | 919 |
| LEON | 11.340 | 269 | | 135 | 1.148 | 7 | 1.710 | 1.184 | 1.358 |
| PALENCIA | 4.731 | 105 | | 16 | 628 | 9 | 480 | 375 | 531 |
| SALAMANCA | 8.792 | 100 | | 4 | 587 | 12 | 1.058 | 705 | 1.346 |
| SEGOVIA | 3.638 | 188 | | 4 | 200 | 2 | 627 | 310 | 339 |
| SORIA | 2.631 | 63 | | 4 | 286 | 3 | 229 | 203 | 265 |
| VALLADOLID | 19.858 | 1.185 | 1 | | 1.307 | 67 | 1.818 | 1.406 | 2.382 |
| ZAMORA | 4.926 | 400 | 2 | 36 | 327 | 21 | 739 | 343 | 413 |
| CASTILLA Y LEON | 71.452 | 3.287 | 3 | 231 | 6.127 | 126 | 8.578 | 5.686 | 8.009 |
| BARCELONA | 185.061 | 1.915 | 29 | 49 | 14.565 | 87 | 20.003 | 17.024 | 11.826 |
| GIRONA | 20.200 | 1.057 | 23 | 11 | 1.660 | 18 | 3.513 | 2.239 | 2.410 |
| LLEIDA | 13.246 | 2.185 | 3 | 9 | 860 | 12 | 1.959 | 1.416 | 1.180 |
| TARRAGONA | 20.924 | 1.470 | 37 | 42 | 1.502 | 24 | 4.552 | 2.104 | 1.911 |
| CATALUÑA | 239.431 | 6.627 | 92 | 111 | 18.587 | 141 | 30.027 | 22.783 | 17.327 |
| ALICANTE/ALACANT | 53.248 | 1.991 | 56 | 50 | 7.238 | 35 | 12.782 | 5.979 | 5.607 |
| CASTELLON/CASTELLO | 17.233 | 427 | 77 | 15 | 2.009 | 32 | 4.152 | 1.877 | 1.851 |
| VALENCIA | 93.144 | 3.920 | 13 | 35 | 8.699 | 98 | 15.812 | 9.568 | 6.639 |
| COM. VALENCIANA | 163.625 | 6.338 | 146 | 100 | 17.946 | 165 | 32.746 | 17.424 | 14.097 |
| BADAJOS | 27.373 | 12.871 | | 70 | 1.591 | 42 | 3.556 | 1.526 | 1.537 |
| CACERES | 12.407 | 4.019 | | 4 | 556 | 14 | 2.217 | 811 | 993 |
| EXTREMADURA | 39.780 | 16.890 | 74 | 74 | 2.147 | 56 | 5.773 | 2.337 | 2.530 |
| A CORUÑA | 29.470 | 207 | 281 | 9 | 2.699 | 21 | 3.914 | 2.973 | 2.320 |
| LUGO | 6.952 | 118 | 84 | 37 | 418 | 3 | 752 | 702 | 675 |
| OURENSE | 5.837 | 101 | | 156 | 705 | 7 | 864 | 876 | 496 |
| PONTEVEDRA | 29.577 | 844 | 492 | 63 | 3.166 | 16 | 2.934 | 2.653 | 2.422 |
| GALICIA | 71.836 | 1.270 | 857 | 265 | 6.988 | 47 | 8.464 | 7.204 | 5.913 |
| MADRID (COM. DE) | 216.291 | 604 | | 63 | 9.800 | 191 | 30.946 | 22.623 | 15.340 |
| MURCIA (REGION DE) | 63.281 | 11.091 | 22 | 38 | 5.050 | 124 | 13.539 | 6.219 | 5.136 |
| NAVARRA (COM. FORAL DE) | 20.969 | 573 | | 3 | 2.955 | 35 | 2.582 | 1.903 | 1.643 |
| ALAVA | 13.322 | 650 | | 2 | 1.530 | 20 | 1.425 | 1.040 | 1.194 |
| GUIPUZCOA | 23.729 | 42 | 33 | 5 | 3.147 | 8 | 1.483 | 1.941 | 1.450 |
| VIZCAYA | 42.041 | 191 | 123 | 26 | 3.582 | 25 | 4.446 | 3.765 | 2.448 |
| PAIS VASCO | 79.092 | 883 | 156 | 33 | 8.259 | 53 | 7.354 | 6.746 | 5.092 |
| RIOJA (LA) | 11.548 | 1.464 | 2 | 2 | 1.456 | 11 | 1.527 | 830 | 901 |
| CEUTA | 1.832 | | | | 49 | 3 | 242 | 189 | 199 |
| MELILLA | 1.347 | 18 | | | 16 | 2 | 104 | 95 | 109 |
| EXTRANJERO | 328 | 8 | 5 | | 42 | | 88 | 21 | 9 |
| TOTAL | 1.577.570 | 140.274 | 1.759 | 1.438 | 114.579 | 1.748 | 270.559 | 145.576 | 131.428 |

19.2M TOTAL CONTRATOS DE TRABAJO INICIALES SEGÚN SECCIÓN DE ACTIVIDAD ECONÓMICA POR COMUNIDADES AUTÓNOMAS Y PROVINCIAS. AMBOS SEXOS. MES (Continuación)

SEPTIEMBRE 2006

| | I. TTES.,ALMAC. .Y COMUNIC. | J. INTERMEDIAC. FINANCIERA | K. ACT.INMOB. Y ALQUILER | L. EDUCACIÓ N | M. ACT.SANIT. Y SER.SOC. | N. OTRAS ACT. SOCIALES | O. PERSONAL DOMÉSTICO | P. TR. N/C SER. EXC. TTES. | Q. PEONES |
|--------------------------------|-----------------------------------|----------------------------------|--------------------------------|---------------------|--------------------------------|------------------------------|-----------------------------|-------------------------------------|--------------|
| ALMERIA | 1.407 | 111 | 3.203 | 704 | 575 | 1.003 | 643 | 13 | |
| CADIZ | 1.904 | 180 | 9.362 | 2.146 | 1.481 | 1.620 | 1.836 | 96 | 1 |
| CORDOBA | 675 | 76 | 3.041 | 1.120 | 1.179 | 778 | 1.002 | 30 | |
| GRANADA | 943 | 114 | 4.962 | 945 | 1.643 | 757 | 2.518 | 61 | |
| HUELVA | 1.056 | 78 | 2.830 | 1.499 | 508 | 527 | 683 | 4 | |
| JAEN | 789 | 60 | 2.319 | 2.232 | 535 | 699 | 648 | 19 | |
| MALAGA | 1.513 | 217 | 15.306 | 1.411 | 2.131 | 1.664 | 3.209 | 103 | |
| SEVILLA | 2.623 | 270 | 19.492 | 3.416 | 3.072 | 1.599 | 3.247 | 87 | 9 |
| ANDALUCIA | 10.910 | 1.106 | 60.515 | 13.473 | 11.124 | 8.647 | 13.786 | 413 | 10 |
| HUESCA | 223 | 10 | 978 | 234 | 146 | 170 | 409 | 11 | |
| TERUEL | 170 | 7 | 369 | 155 | 79 | 61 | 164 | 6 | |
| ZARAGOZA | 1.329 | 104 | 11.848 | 544 | 1.584 | 1.167 | 2.118 | 100 | |
| ARAGON | 1.722 | 121 | 13.195 | 933 | 1.809 | 1.398 | 2.691 | 117 | |
| ASTURIAS (PRINCIPADO DE) | 1.000 | 68 | 7.502 | 565 | 994 | 1.247 | 2.016 | 26 | |
| BALEARS (ILLES) | 1.906 | 187 | 5.776 | 787 | 1.694 | 1.492 | 2.152 | 31 | |
| LAS PALMAS | 1.967 | 139 | 9.343 | 544 | 1.163 | 1.023 | 1.784 | 74 | |
| STA. C. TENERIFE | 1.813 | 171 | 8.381 | 753 | 894 | 1.352 | 1.379 | 62 | 1 |
| CANARIAS | 3.780 | 310 | 17.724 | 1.297 | 2.057 | 2.375 | 3.163 | 136 | 1 |
| CANTABRIA | 645 | 142 | 4.592 | 455 | 551 | 783 | 650 | 19 | |
| ALBACETE | 638 | 33 | 2.011 | 1.108 | 249 | 272 | 395 | 34 | |
| CIUDAD REAL | 393 | 50 | 1.998 | 870 | 424 | 399 | 373 | 14 | |
| CUENCA | 277 | 26 | 682 | 396 | 190 | 200 | 124 | 12 | |
| GUADALAJARA | 355 | 23 | 5.129 | 349 | 292 | 238 | 496 | 4 | |
| TOLEDO | 465 | 80 | 4.181 | 912 | 434 | 490 | 649 | 6 | |
| CASTILLA-LA MANCHA | 2.128 | 212 | 14.001 | 3.635 | 1.589 | 1.599 | 2.037 | 70 | |
| AVILA | 132 | 7 | 1.311 | 220 | 99 | 157 | 240 | 3 | |
| BURGOS | 447 | 42 | 3.954 | 227 | 506 | 558 | 510 | 13 | |
| LEON | 761 | 52 | 2.787 | 579 | 454 | 364 | 524 | 8 | |
| PALENCIA | 227 | 12 | 1.506 | 142 | 110 | 306 | 282 | 2 | |
| SALAMANCA | 324 | 25 | 2.801 | 383 | 442 | 424 | 564 | 17 | |
| SEGOVIA | 111 | 14 | 1.088 | 239 | 128 | 156 | 221 | 11 | |
| SORIA | 157 | 7 | 931 | 172 | 82 | 144 | 81 | 4 | |
| VALLADOLID | 831 | 44 | 6.569 | 303 | 926 | 666 | 2.346 | 7 | |
| ZAMORA | 194 | 9 | 1.096 | 181 | 144 | 784 | 221 | 16 | |
| CASTILLA Y LEON | 3.184 | 212 | 22.043 | 2.446 | 2.891 | 3.559 | 4.989 | 81 | |
| BARCELONA | 5.655 | 924 | 74.377 | 2.124 | 9.338 | 14.649 | 12.198 | 285 | 13 |
| GIRONA | 725 | 70 | 4.680 | 456 | 1.030 | 1.060 | 1.219 | 29 | |
| LLEIDA | 590 | 42 | 2.813 | 403 | 495 | 576 | 686 | 17 | |
| TARRAGONA | 619 | 80 | 5.334 | 339 | 847 | 1.090 | 958 | 15 | |
| CATALUÑA | 7.589 | 1.116 | 87.204 | 3.322 | 11.710 | 17.375 | 15.061 | 346 | 13 |
| ALICANTE/ALACANT | 2.329 | 189 | 10.278 | 983 | 1.510 | 1.086 | 3.071 | 64 | |
| CASTELLON/CASTELLO | 553 | 65 | 3.942 | 432 | 650 | 293 | 851 | 7 | |
| VALENCIA | 3.880 | 254 | 32.659 | 1.593 | 3.657 | 2.332 | 3.901 | 84 | |
| COM. VALENCIANA | 6.762 | 508 | 46.879 | 3.008 | 5.817 | 3.711 | 7.823 | 155 | |
| BADAJOS | 514 | 50 | 2.150 | 1.554 | 763 | 416 | 719 | 14 | |
| CACERES | 459 | 23 | 1.511 | 475 | 415 | 287 | 615 | 8 | |
| EXTREMADURA | 973 | 73 | 3.661 | 2.029 | 1.178 | 703 | 1.334 | 22 | |
| A CORUÑA | 1.935 | 193 | 8.698 | 580 | 930 | 1.385 | 3.309 | 16 | |
| LUGO | 715 | 20 | 1.094 | 254 | 198 | 1.236 | 639 | 7 | |
| OURENSE | 391 | 11 | 1.022 | 308 | 175 | 364 | 361 | | |
| PONTEVEDRA | 3.747 | 111 | 8.197 | 1.021 | 1.170 | 1.099 | 1.630 | 12 | |
| GALICIA | 6.788 | 335 | 19.011 | 2.163 | 2.473 | 4.084 | 5.939 | 35 | |
| MADRID (COM. DE) | 8.228 | 1.855 | 89.810 | 3.543 | 12.110 | 6.028 | 14.631 | 511 | 8 |
| MURCIA (REGION DE) | 1.983 | 191 | 13.864 | 597 | 1.942 | 1.130 | 2.310 | 44 | 1 |
| NAVARRA (COM. FORAL DE) | 499 | 70 | 6.649 | 383 | 1.063 | 1.374 | 1.192 | 45 | |
| ALAVA | 469 | 52 | 5.029 | 123 | 579 | 499 | 708 | 2 | |
| GUIPUZCOA | 1.056 | 197 | 8.451 | 377 | 1.707 | 1.924 | 1.896 | 12 | |
| VIZCAYA | 1.580 | 244 | 16.040 | 363 | 2.620 | 3.162 | 3.386 | 40 | |
| PAIS VASCO | 3.105 | 493 | 29.520 | 863 | 4.906 | 5.585 | 5.990 | 54 | |
| RIOJA (LA) | 433 | 24 | 3.293 | 296 | 212 | 392 | 698 | 7 | |
| CEUTA | 105 | 7 | 201 | 380 | 65 | 347 | 42 | 3 | |
| MELILLA | 15 | 6 | 199 | 312 | 74 | 130 | 264 | 3 | |
| EXTRANJERO | 40 | | 25 | 3 | 21 | 3 | 63 | | |
| TOTAL | 61.795 | 7.036 | 445.664 | 40.490 | 64.280 | 61.962 | 86.831 | 2.118 | 33 |

19.2.1M TOTAL CONTRATOS DE TRABAJO INICIALES SEGÚN SECCIÓN DE ACTIVIDAD ECONÓMICA POR COMUNIDADES AUTÓNOMAS Y PROVINCIAS. HOMBRES. MES

SEPTIEMBRE 2006

| | TOTAL | A. AGRICULTURA Y GANADERIA | B. PESCA | C. INDUSTRIAS EXTRACTIVAS | D. INDUSTRIAS MANUFACT. | E. P.DIST.ELE. GAS Y AGUA | F. CONSTRUC- CIÓN | G. COMERCIO REPARAC. | H. HOSTELERIA |
|---------------------------------|----------------|----------------------------------|--------------|---------------------------------|-------------------------------|---------------------------------|-------------------------|----------------------------|------------------|
| ALMERIA | 19.584 | 6.225 | 26 | 32 | 767 | 41 | 6.484 | 1.598 | 887 |
| CADIZ | 27.258 | 3.186 | 84 | 31 | 1.819 | 90 | 10.416 | 1.749 | 1.651 |
| CORDOBA | 18.745 | 5.845 | 1 | 26 | 1.703 | 11 | 6.265 | 999 | 639 |
| GRANADA | 17.480 | 2.389 | 6 | 30 | 848 | 27 | 7.031 | 1.119 | 758 |
| HUELVA | 14.294 | 3.388 | 106 | 7 | 697 | 15 | 5.582 | 643 | 543 |
| JAEN | 16.673 | 5.018 | | 15 | 1.270 | 57 | 6.081 | 668 | 465 |
| MALAGA | 33.850 | 2.086 | 20 | 32 | 1.176 | 68 | 14.987 | 2.344 | 2.753 |
| SEVILLA | 54.110 | 10.293 | 1 | 36 | 3.062 | 37 | 19.949 | 3.602 | 2.168 |
| ANDALUCIA | 201.994 | 38.430 | 244 | 209 | 11.342 | 346 | 76.795 | 12.722 | 9.864 |
| HUESCA | 3.002 | 393 | 1 | 9 | 352 | 1 | 987 | 177 | 161 |
| TERUEL | 1.729 | 196 | | 27 | 215 | 7 | 616 | 121 | 102 |
| ZARAGOZA | 17.638 | 1.073 | | 29 | 2.301 | 13 | 3.936 | 1.166 | 861 |
| ARAGON | 22.369 | 1.662 | 1 | 65 | 2.868 | 21 | 5.539 | 1.464 | 1.124 |
| ASTURIAS (PRINCIPADO DE) | 12.579 | 125 | 77 | 68 | 1.568 | 17 | 3.408 | 1.097 | 849 |
| BALEARS (ILLES) | 18.390 | 190 | 18 | 22 | 762 | 27 | 7.368 | 1.398 | 2.866 |
| LAS PALMAS | 18.905 | 247 | 35 | 12 | 657 | 31 | 6.263 | 1.581 | 2.980 |
| STA. C. TENERIFE | 15.450 | 201 | 20 | 18 | 638 | 13 | 5.834 | 1.516 | 1.703 |
| CANARIAS | 34.355 | 448 | 55 | 30 | 1.295 | 44 | 12.097 | 3.097 | 4.683 |
| CANTABRIA | 7.723 | 56 | 56 | 1 | 885 | 56 | 2.138 | 481 | 732 |
| ALBACETE | 7.478 | 1.819 | | 16 | 801 | 15 | 1.851 | 435 | 492 |
| CIUDAD REAL | 12.549 | 3.786 | | 8 | 1.038 | 6 | 5.104 | 494 | 341 |
| CUENCA | 4.051 | 1.512 | | 7 | 360 | 4 | 1.106 | 161 | 121 |
| GUADALAJARA | 5.293 | 99 | | 14 | 229 | 12 | 1.187 | 200 | 150 |
| TOLEDO | 12.070 | 1.922 | | 27 | 1.714 | 21 | 3.968 | 675 | 899 |
| CASTILLA-LA MANCHA | 41.441 | 9.138 | 72 | 72 | 4.142 | 58 | 13.216 | 1.965 | 2.003 |
| AVILA | 1.767 | 78 | | 7 | 92 | | 515 | 110 | 118 |
| BURGOS | 6.132 | 643 | | 22 | 880 | | 1.283 | 297 | 197 |
| LEON | 5.980 | 172 | | 113 | 689 | 6 | 1.626 | 485 | 448 |
| PALENCIA | 2.251 | 75 | | 15 | 337 | 2 | 428 | 146 | 168 |
| SALAMANCA | 4.584 | 87 | | 4 | 427 | 9 | 984 | 293 | 656 |
| SEGOVIA | 1.889 | 126 | | 3 | 139 | 1 | 591 | 120 | 118 |
| SORIA | 1.297 | 57 | | 3 | 172 | 2 | 209 | 86 | 109 |
| VALLADOLID | 10.182 | 633 | 1 | | 910 | 13 | 1.716 | 478 | 804 |
| ZAMORA | 2.389 | 275 | 2 | 26 | 205 | 11 | 685 | 141 | 116 |
| CASTILLA Y LEON | 36.471 | 2.146 | 3 | 193 | 3.851 | 44 | 8.037 | 2.156 | 2.734 |
| BARCELONA | 93.782 | 1.517 | 27 | 45 | 9.038 | 59 | 18.892 | 7.496 | 5.215 |
| GRONA | 10.873 | 890 | 23 | 10 | 1.081 | 10 | 3.343 | 936 | 986 |
| LLEIDA | 7.956 | 1.931 | 2 | 9 | 547 | 11 | 1.873 | 691 | 320 |
| TARRAGONA | 12.176 | 1.214 | 33 | 42 | 993 | 17 | 4.266 | 825 | 749 |
| CATALUÑA | 124.787 | 5.552 | 85 | 106 | 11.659 | 97 | 28.374 | 9.948 | 7.270 |
| ALICANTE/ALACANT | 31.822 | 1.136 | 43 | 46 | 4.213 | 26 | 12.279 | 2.739 | 2.288 |
| CASTELLON/CASTELLO | 10.324 | 339 | 65 | 13 | 1.284 | 27 | 3.903 | 807 | 668 |
| VALENCIA | 55.128 | 3.012 | 10 | 30 | 5.638 | 64 | 14.951 | 4.132 | 2.500 |
| COM. VALENCIANA | 97.274 | 4.487 | 118 | 89 | 11.135 | 117 | 31.133 | 7.678 | 5.456 |
| BADAJOS | 17.641 | 9.049 | | 66 | 1.020 | 32 | 3.427 | 745 | 529 |
| CACERES | 6.885 | 2.252 | | 3 | 312 | 9 | 1.918 | 390 | 313 |
| EXTREMADURA | 24.526 | 11.301 | | 69 | 1.332 | 41 | 5.345 | 1.135 | 842 |
| A CORUÑA | 15.467 | 143 | 242 | 9 | 1.348 | 13 | 3.688 | 1.264 | 817 |
| LUGO | 3.205 | 98 | 82 | 33 | 299 | 3 | 721 | 272 | 234 |
| OURENSE | 3.186 | 74 | | 104 | 479 | 3 | 786 | 405 | 162 |
| PONTEVEDRA | 15.890 | 347 | 464 | 60 | 2.036 | 12 | 2.748 | 977 | 801 |
| GALICIA | 37.748 | 662 | 788 | 206 | 4.162 | 31 | 7.943 | 2.918 | 2.014 |
| MADRID (COM. DE) | 110.533 | 455 | | 50 | 6.639 | 140 | 29.089 | 9.954 | 5.594 |
| MURCIA (REGION DE) | 40.182 | 8.192 | 18 | 37 | 2.733 | 72 | 12.964 | 2.463 | 2.057 |
| NAVARRA (COM. FORAL DE) | 10.377 | 432 | | 3 | 1.697 | 27 | 2.431 | 758 | 342 |
| ALAVA | 7.251 | 507 | | 2 | 1.144 | 18 | 1.368 | 352 | 248 |
| GUIPUZCOA | 10.884 | 36 | 31 | 4 | 2.138 | 7 | 1.387 | 643 | 327 |
| VIZCAYA | 21.211 | 164 | 122 | 21 | 2.595 | 19 | 4.172 | 1.264 | 620 |
| PAIS VASCO | 39.346 | 707 | 153 | 27 | 5.877 | 44 | 6.927 | 2.259 | 1.195 |
| RIOJA (LA) | 6.566 | 1.160 | 1 | 2 | 783 | 10 | 1.459 | 307 | 272 |
| CEUTA | 863 | | | | 29 | 3 | 234 | 82 | 72 |
| MELILLA | 505 | 14 | | | 9 | 1 | 102 | 47 | 42 |
| EXTRANJERO | 218 | 6 | 5 | | 41 | | 86 | 9 | 1 |
| TOTAL | 868.247 | 85.163 | 1.622 | 1.249 | 72.809 | 1.196 | 254.685 | 61.938 | 50.012 |

19.2.1M TOTAL CONTRATOS DE TRABAJO INICIALES SEGÚN SECCIÓN DE ACTIVIDAD ECONÓMICA POR COMUNIDADES AUTÓNOMAS Y PROVINCIAS. HOMBRES. MES (Continuación)

SEPTIEMBRE 2006

| | I. TTES.,ALMAC. .Y COMUNIC. | J. INTERMEDIAC. FINANCIERA | K. ACT.INMOB. Y ALQUILER | L. EDUCACIÓ N | M. ACT.SANIT. Y SER.SOC. | N. OTRAS ACT. SOCIALES | O. PERSONAL DOMÉSTICO | P. TR. N/C SER. EXC. TTES. | Q. PEONES |
|--------------------------------|-----------------------------------|----------------------------------|--------------------------------|---------------------|--------------------------------|------------------------------|-----------------------------|-------------------------------------|--------------|
| ALMERIA | 1.230 | 41 | 1.333 | 276 | 148 | 148 | 343 | 5 | |
| CADIZ | 1.463 | 73 | 4.265 | 847 | 397 | 296 | 849 | 42 | |
| CORDOBA | 513 | 22 | 1.306 | 442 | 317 | 140 | 502 | 14 | |
| GRANADA | 772 | 47 | 2.046 | 360 | 534 | 145 | 1.345 | 23 | |
| HUELVA | 832 | 27 | 1.194 | 643 | 147 | 123 | 346 | 1 | |
| JAEN | 563 | 22 | 984 | 871 | 179 | 109 | 361 | 10 | |
| MALAGA | 1.131 | 77 | 6.225 | 573 | 589 | 290 | 1.436 | 63 | |
| SEVILLA | 1.846 | 114 | 8.880 | 1.403 | 908 | 256 | 1.499 | 51 | |
| ANDALUCIA | 8.350 | 423 | 26.233 | 5.415 | 3.219 | 1.507 | 6.681 | 209 | 5 |
| HUESCA | 163 | 3 | 405 | 61 | 52 | 19 | 215 | 3 | |
| TERUEL | 91 | 3 | 192 | 45 | 30 | 9 | 75 | | |
| ZARAGOZA | 847 | 29 | 5.533 | 172 | 474 | 160 | 996 | 48 | |
| ARAGON | 1.101 | 35 | 6.130 | 278 | 556 | 188 | 1.286 | 51 | |
| ASTURIAS (PRINCIPADO DE) | 706 | 23 | 3.179 | 151 | 309 | 182 | 805 | 15 | |
| BALEARS (ILLES) | 1.296 | 71 | 2.407 | 185 | 457 | 364 | 948 | 11 | |
| LAS PALMAS | 1.284 | 47 | 4.150 | 231 | 350 | 201 | 803 | 33 | |
| STA. C. TENERIFE | 1.022 | 41 | 3.033 | 224 | 202 | 298 | 656 | 31 | |
| CANARIAS | 2.306 | 88 | 7.183 | 455 | 552 | 499 | 1.459 | 64 | |
| CANTABRIA | 423 | 38 | 2.169 | 125 | 164 | 114 | 272 | 13 | |
| ALBACETE | 400 | 11 | 981 | 391 | 71 | 47 | 148 | | |
| CIUDAD REAL | 245 | 31 | 831 | 282 | 134 | 65 | 183 | 1 | |
| CUENCA | 210 | 9 | 322 | 79 | 82 | 26 | 51 | 1 | |
| GUADALAJARA | 232 | 11 | 2.624 | 108 | 86 | 24 | 316 | 1 | |
| TOLEDO | 367 | 24 | 1.699 | 244 | 142 | 64 | 303 | 1 | |
| CASTILLA-LA MANCHA | 1.454 | 86 | 6.457 | 1.104 | 515 | 226 | 1.001 | 4 | |
| AVILA | 77 | 3 | 489 | 69 | 42 | 16 | 150 | 1 | |
| BURGOS | 239 | 17 | 2.015 | 97 | 157 | 46 | 234 | 5 | |
| LEON | 470 | 17 | 1.162 | 276 | 142 | 62 | 311 | 1 | |
| PALENCIA | 130 | 7 | 662 | 57 | 40 | 30 | 154 | | |
| SALAMANCA | 179 | 11 | 1.182 | 195 | 146 | 76 | 328 | 7 | |
| SEGOVIA | 81 | 4 | 450 | 82 | 35 | 19 | 118 | 2 | |
| SORIA | 92 | 1 | 407 | 46 | 30 | 24 | 59 | | |
| VALLADOLID | 468 | 12 | 3.244 | 112 | 239 | 107 | 1.444 | 1 | |
| ZAMORA | 150 | 2 | 395 | 90 | 34 | 143 | 112 | 2 | |
| CASTILLA Y LEON | 1.886 | 74 | 10.006 | 1.024 | 865 | 523 | 2.910 | 19 | |
| BARCELONA | 4.243 | 368 | 35.173 | 632 | 2.177 | 3.396 | 5.413 | 90 | 1 |
| GIRONA | 404 | 15 | 2.094 | 116 | 250 | 217 | 483 | 15 | |
| LLEIDA | 333 | 17 | 1.519 | 122 | 133 | 117 | 329 | 2 | |
| TARRAGONA | 480 | 30 | 2.682 | 78 | 210 | 201 | 354 | 2 | |
| CATALUÑA | 5.460 | 430 | 41.468 | 948 | 2.770 | 3.931 | 6.579 | 109 | 1 |
| ALICANTE/ALACANT | 1.687 | 70 | 4.651 | 298 | 387 | 199 | 1.727 | 33 | |
| CASTELLON/CASTELLO | 411 | 16 | 1.976 | 193 | 139 | 61 | 422 | | |
| VALENCIA | 2.831 | 89 | 18.031 | 601 | 901 | 402 | 1.870 | 66 | |
| COM. VALENCIANA | 4.929 | 175 | 24.658 | 1.092 | 1.427 | 662 | 4.019 | 99 | |
| BADAJOS | 469 | 25 | 964 | 647 | 234 | 69 | 358 | 7 | |
| CACERES | 301 | 14 | 716 | 164 | 110 | 50 | 328 | 5 | |
| EXTREMADURA | 770 | 39 | 1.680 | 811 | 344 | 119 | 686 | 12 | |
| A CORUÑA | 1.236 | 75 | 4.246 | 201 | 242 | 122 | 1.815 | 6 | |
| LUGO | 375 | 7 | 471 | 65 | 51 | 115 | 379 | | |
| OURENSE | 219 | 2 | 482 | 164 | 60 | 32 | 214 | | |
| PONTEVEDRA | 2.777 | 40 | 3.873 | 373 | 300 | 184 | 896 | 2 | |
| GALICIA | 4.607 | 124 | 9.072 | 803 | 653 | 453 | 3.304 | 8 | |
| MADRID (COM. DE) | 5.393 | 772 | 39.848 | 1.108 | 3.083 | 992 | 7.048 | 365 | 3 |
| MURCIA (REGION DE) | 1.389 | 93 | 7.916 | 232 | 486 | 259 | 1.256 | 14 | 1 |
| NAVARRA (COM. FORAL DE) | 330 | 24 | 3.266 | 165 | 250 | 103 | 535 | 14 | |
| ALAVA | 278 | 15 | 2.813 | 27 | 152 | 72 | 255 | | |
| GUIPUZCOA | 656 | 52 | 3.930 | 146 | 414 | 265 | 844 | 4 | |
| VIZCAYA | 1.066 | 65 | 8.208 | 149 | 718 | 365 | 1.644 | 19 | |
| PAIS VASCO | 2.000 | 132 | 14.951 | 322 | 1.284 | 702 | 2.743 | 23 | |
| RIOJA (LA) | 267 | 4 | 1.642 | 84 | 78 | 58 | 437 | 2 | |
| CEUTA | 73 | 1 | 100 | 168 | 19 | 57 | 23 | 2 | |
| MELILLA | 9 | 1 | 74 | 122 | 27 | 15 | 42 | | |
| EXTRANJERO | 13 | | 12 | 3 | 4 | 1 | 37 | | |
| TOTAL | 42.762 | 2.633 | 208.451 | 14.595 | 17.062 | 10.955 | 42.071 | 1.034 | 10 |

19.2.2M TOTAL CONTRATOS DE TRABAJO INICIALES SEGÚN SECCIÓN DE ACTIVIDAD ECONÓMICA POR COMUNIDADES AUTÓNOMAS Y PROVINCIAS. MUJERES. MES

SEPTIEMBRE 2006

| | TOTAL | A. AGRICULTURA Y GANADERIA | B. PESCA | C. INDUSTRIAS EXTRACTIVAS | D. INDUSTRIAS MANUFACT. | E. P.DIST.ELE. GAS Y AGUA | F. CONSTRUC- CIÓN | G. COMERCIO REPARAC. | H. HOSTELERIA |
|---------------------------------|----------------|----------------------------------|-------------|---------------------------------|-------------------------------|---------------------------------|-------------------------|----------------------------|------------------|
| ALMERIA | 11.586 | 2.787 | 5 | 8 | 225 | 7 | 294 | 2.809 | 1.316 |
| CADIZ | 18.493 | 2.778 | 6 | 11 | 508 | 41 | 438 | 2.066 | 2.251 |
| CORDOBA | 14.009 | 6.034 | 1 | 1 | 943 | 3 | 591 | 1.125 | 666 |
| GRANADA | 13.287 | 3.194 | 1 | 1 | 353 | 6 | 711 | 1.384 | 966 |
| HUELVA | 9.672 | 3.188 | 3 | 1 | 392 | 5 | 496 | 676 | 1.039 |
| JAEN | 8.372 | 1.572 | | 1 | 918 | 25 | 362 | 677 | 615 |
| MALAGA | 27.032 | 2.632 | 1 | 4 | 720 | 12 | 1.314 | 3.006 | 4.173 |
| SEVILLA | 41.726 | 13.589 | | 2 | 2.029 | 31 | 1.058 | 3.534 | 2.630 |
| ANDALUCIA | 144.177 | 35.774 | 17 | 29 | 6.088 | 130 | 5.264 | 15.277 | 13.656 |
| HUESCA | 2.245 | 71 | | | 124 | 2 | 64 | 298 | 426 |
| TERUEL | 1.206 | 36 | 1 | | 121 | 1 | 36 | 206 | 239 |
| ZARAGOZA | 16.156 | 244 | | | 1.551 | 5 | 216 | 1.900 | 1.705 |
| ARAGON | 19.607 | 351 | 1 | | 1.796 | 8 | 316 | 2.404 | 2.370 |
| ASTURIAS (PRINCIPADO DE) | 12.616 | 16 | 2 | 13 | 489 | 5 | 162 | 1.776 | 2.105 |
| BALEARS (ILLES) | 15.041 | 38 | 2 | 3 | 258 | 4 | 347 | 1.860 | 4.243 |
| LAS PALMAS | 15.909 | 315 | 2 | | 222 | 6 | 353 | 2.697 | 3.376 |
| STA. C. TENERIFE | 14.540 | 289 | | 1 | 190 | 3 | 259 | 2.167 | 2.332 |
| CANARIAS | 30.449 | 604 | 2 | 1 | 412 | 9 | 612 | 4.864 | 5.708 |
| CANTABRIA | 7.711 | 7 | 1 | | 476 | 10 | 93 | 934 | 1.671 |
| ALBACETE | 5.152 | 573 | | | 520 | 8 | 170 | 549 | 641 |
| CIUDAD REAL | 7.250 | 2.181 | | | 753 | 5 | 417 | 513 | 632 |
| CUENCA | 2.389 | 511 | | 2 | 182 | | 80 | 194 | 293 |
| GUADALAJARA | 4.287 | 16 | | | 101 | | 93 | 251 | 342 |
| TOLEDO | 9.228 | 1.101 | | 3 | 1.220 | 46 | 474 | 670 | 1.341 |
| CASTILLA-LA MANCHA | 28.306 | 4.382 | | 5 | 2.776 | 59 | 1.234 | 2.177 | 3.249 |
| AVILA | 1.904 | 22 | | 2 | 41 | | 34 | 145 | 338 |
| BURGOS | 5.733 | 234 | | 1 | 631 | 5 | 85 | 608 | 722 |
| LEON | 5.360 | 97 | | 22 | 459 | 1 | 84 | 699 | 910 |
| PALENCIA | 2.480 | 30 | | 1 | 291 | 7 | 52 | 229 | 363 |
| SALAMANCA | 4.208 | 13 | | | 160 | 3 | 74 | 412 | 690 |
| SEGOVIA | 1.749 | 62 | | 1 | 61 | 1 | 36 | 190 | 221 |
| SORIA | 1.334 | 6 | | 1 | 114 | 1 | 20 | 117 | 156 |
| VALLADOLID | 9.676 | 552 | | | 397 | 54 | 102 | 928 | 1.578 |
| ZAMORA | 2.537 | 125 | | 10 | 122 | 10 | 54 | 202 | 297 |
| CASTILLA Y LEON | 34.981 | 1.141 | | 38 | 2.276 | 82 | 541 | 3.530 | 5.275 |
| BARCELONA | 91.279 | 398 | 2 | 4 | 5.527 | 28 | 1.111 | 9.528 | 6.611 |
| GIRONA | 9.327 | 167 | | 1 | 579 | 8 | 170 | 1.303 | 1.424 |
| LLEIDA | 5.290 | 254 | 1 | | 313 | 1 | 86 | 725 | 860 |
| TARRAGONA | 8.748 | 256 | 4 | | 509 | 7 | 286 | 1.279 | 1.162 |
| CATALUÑA | 114.644 | 1.075 | 7 | 5 | 6.928 | 44 | 1.653 | 12.835 | 10.057 |
| ALICANTE/ALACANT | 21.426 | 855 | 13 | 4 | 3.025 | 9 | 503 | 3.240 | 3.319 |
| CASTELLON/CASTELLO | 6.909 | 88 | 12 | 2 | 725 | 5 | 249 | 1.070 | 1.183 |
| VALENCIA | 38.016 | 908 | 3 | 5 | 3.061 | 34 | 861 | 5.436 | 4.139 |
| COM. VALENCIANA | 66.351 | 1.851 | 28 | 11 | 6.811 | 48 | 1.613 | 9.746 | 8.641 |
| BADAJOS | 9.732 | 3.822 | | 4 | 571 | 10 | 129 | 781 | 1.008 |
| CACERES | 5.522 | 1.767 | | 1 | 244 | 5 | 299 | 421 | 680 |
| EXTREMADURA | 15.254 | 5.589 | | 5 | 815 | 15 | 428 | 1.202 | 1.688 |
| A CORUÑA | 14.003 | 64 | 39 | | 1.351 | 8 | 226 | 1.709 | 1.503 |
| LUGO | 3.747 | 20 | 2 | 4 | 119 | | 31 | 430 | 441 |
| OURENSE | 2.651 | 27 | | 52 | 226 | 4 | 78 | 471 | 334 |
| PONTEVEDRA | 13.687 | 497 | 28 | 3 | 1.130 | 4 | 186 | 1.676 | 1.621 |
| GALICIA | 34.088 | 608 | 69 | 59 | 2.826 | 16 | 521 | 4.286 | 3.899 |
| MADRID (COM. DE) | 105.758 | 149 | | 13 | 3.161 | 51 | 1.857 | 12.669 | 9.746 |
| MURCIA (REGION DE) | 23.099 | 2.899 | 4 | 1 | 2.317 | 52 | 575 | 3.756 | 3.079 |
| NAVARRA (COM. FORAL DE) | 10.592 | 141 | | | 1.258 | 8 | 151 | 1.145 | 1.301 |
| ALAVA | 6.071 | 143 | | | 386 | 2 | 57 | 688 | 946 |
| GUIPUZCOA | 12.845 | 6 | 2 | 1 | 1.009 | 1 | 96 | 1.298 | 1.123 |
| VIZCAYA | 20.830 | 27 | 1 | 5 | 987 | 6 | 274 | 2.501 | 1.828 |
| PAIS VASCO | 39.746 | 176 | 3 | 6 | 2.382 | 9 | 427 | 4.487 | 3.897 |
| RIOJA (LA) | 4.982 | 304 | 1 | | 673 | 1 | 68 | 523 | 629 |
| CEUTA | 969 | | | | 20 | | 8 | 107 | 127 |
| MELILLA | 842 | 4 | | | 7 | 1 | 2 | 48 | 67 |
| EXTRANJERO | 110 | 2 | | | 1 | | 2 | 12 | 8 |
| TOTAL | 709.323 | 55.111 | 137 | 189 | 41.770 | 552 | 15.874 | 83.638 | 81.416 |

19.2.2M TOTAL CONTRATOS DE TRABAJO INICIALES SEGÚN SECCIÓN DE ACTIVIDAD ECONÓMICA POR COMUNIDADES AUTÓNOMAS Y PROVINCIAS. MUJERES. MES (Continuación)

SEPTIEMBRE 2006

| | I. TTES., ALMAC. .Y COMUNIC. | J. INTERMEDIAC. FINANCIERA | K. ACT. INMOB. Y ALQUILER | L. EDUCACIÓ N | M. ACT. SANIT. Y SER. SOC. | N. OTRAS ACT. SOCIALES | O. PERSONAL DOMÉSTICO | P. TR. N/C SER. EXC. TTES. | Q. PEONES |
|--------------------------------|------------------------------------|----------------------------------|---------------------------------|---------------------|----------------------------------|------------------------------|-----------------------------|-------------------------------------|--------------|
| ALMERIA | 177 | 70 | 1.870 | 428 | 427 | 855 | 300 | 8 | |
| CADIZ | 441 | 107 | 5.097 | 1.299 | 1.084 | 1.324 | 987 | 54 | 1 |
| CORDOBA | 162 | 54 | 1.735 | 678 | 862 | 638 | 500 | 16 | |
| GRANADA | 171 | 67 | 2.916 | 585 | 1.109 | 612 | 1.173 | 38 | |
| HUELVA | 224 | 51 | 1.636 | 856 | 361 | 404 | 337 | 3 | |
| JAEN | 226 | 38 | 1.335 | 1.361 | 356 | 590 | 287 | 9 | |
| MALAGA | 382 | 140 | 9.081 | 838 | 1.542 | 1.374 | 1.773 | 40 | |
| SEVILLA | 777 | 156 | 10.612 | 2.013 | 2.164 | 1.343 | 1.748 | 36 | 4 |
| ANDALUCIA | 2.560 | 683 | 34.282 | 8.058 | 7.905 | 7.140 | 7.105 | 204 | 5 |
| HUESCA | 60 | 7 | 573 | 173 | 94 | 151 | 194 | 8 | |
| TERUEL | 79 | 4 | 177 | 110 | 49 | 52 | 89 | 6 | |
| ZARAGOZA | 482 | 75 | 6.315 | 372 | 1.110 | 1.007 | 1.122 | 52 | |
| ARAGON | 621 | 86 | 7.065 | 655 | 1.253 | 1.210 | 1.405 | 66 | |
| ASTURIAS (PRINCIPADO DE) | 294 | 45 | 4.323 | 414 | 685 | 1.065 | 1.211 | 11 | |
| BALEARS (ILLES) | 610 | 116 | 3.369 | 602 | 1.237 | 1.128 | 1.204 | 20 | |
| LAS PALMAS | 683 | 92 | 5.193 | 313 | 813 | 822 | 981 | 41 | |
| STA. C. TENERIFE | 791 | 130 | 5.348 | 529 | 692 | 1.054 | 723 | 31 | 1 |
| CANARIAS | 1.474 | 222 | 10.541 | 842 | 1.505 | 1.876 | 1.704 | 72 | 1 |
| CANTABRIA | 222 | 104 | 2.423 | 330 | 387 | 669 | 378 | 6 | |
| ALBACETE | 238 | 22 | 1.030 | 717 | 178 | 225 | 247 | 34 | |
| CIUDAD REAL | 148 | 19 | 1.167 | 588 | 290 | 334 | 190 | 13 | |
| CUENCA | 67 | 17 | 360 | 317 | 108 | 174 | 73 | 11 | |
| GUADALAJARA | 123 | 12 | 2.505 | 241 | 206 | 214 | 180 | 3 | |
| TOLEDO | 98 | 56 | 2.482 | 668 | 292 | 426 | 346 | 5 | |
| CASTILLA-LA MANCHA | 674 | 126 | 7.544 | 2.531 | 1.074 | 1.373 | 1.036 | 66 | |
| AVILA | 55 | 4 | 822 | 151 | 57 | 141 | 90 | 2 | |
| BURGOS | 208 | 25 | 1.939 | 130 | 349 | 512 | 276 | 8 | |
| LEON | 291 | 35 | 1.625 | 303 | 312 | 302 | 213 | 7 | |
| PALENCIA | 97 | 5 | 844 | 85 | 70 | 276 | 128 | 2 | |
| SALAMANCA | 145 | 14 | 1.619 | 188 | 296 | 348 | 236 | 10 | |
| SEGOVIA | 30 | 10 | 638 | 157 | 93 | 137 | 103 | 9 | |
| SORIA | 65 | 6 | 524 | 126 | 52 | 120 | 22 | 4 | |
| VALLADOLID | 363 | 32 | 3.325 | 191 | 687 | 559 | 902 | 6 | |
| ZAMORA | 44 | 7 | 701 | 91 | 110 | 641 | 109 | 14 | |
| CASTILLA Y LEON | 1.298 | 138 | 12.037 | 1.422 | 2.026 | 3.036 | 2.079 | 62 | |
| BARCELONA | 1.412 | 556 | 39.204 | 1.492 | 7.161 | 11.253 | 6.785 | 195 | 12 |
| GIRONA | 321 | 55 | 2.586 | 340 | 780 | 843 | 736 | 14 | |
| LLEIDA | 257 | 25 | 1.294 | 281 | 362 | 459 | 357 | 15 | |
| TARRAGONA | 139 | 50 | 2.652 | 261 | 637 | 889 | 604 | 13 | |
| CATALUÑA | 2.129 | 686 | 45.736 | 2.374 | 8.940 | 13.444 | 8.482 | 237 | 12 |
| ALICANTE/ALACANT | 642 | 119 | 5.627 | 685 | 1.123 | 887 | 1.344 | 31 | |
| CASTELLON/CASTELLO | 142 | 49 | 1.966 | 239 | 511 | 232 | 429 | 7 | |
| VALENCIA | 1.049 | 165 | 14.628 | 992 | 2.756 | 1.930 | 2.031 | 18 | |
| COM. VALENCIANA | 1.833 | 333 | 22.221 | 1.916 | 4.390 | 3.049 | 3.804 | 56 | |
| BADAJOS | 45 | 25 | 1.186 | 907 | 529 | 347 | 361 | 7 | |
| CACERES | 158 | 9 | 795 | 311 | 305 | 237 | 287 | 3 | |
| EXTREMADURA | 203 | 34 | 1.981 | 1.218 | 834 | 584 | 648 | 10 | |
| A CORUÑA | 699 | 118 | 4.452 | 379 | 688 | 1.263 | 1.494 | 10 | |
| LUGO | 340 | 13 | 623 | 189 | 147 | 1.121 | 260 | 7 | |
| OURENSE | 172 | 9 | 540 | 144 | 115 | 332 | 147 | | |
| PONTEVEDRA | 970 | 71 | 4.324 | 648 | 870 | 915 | 734 | 10 | |
| GALICIA | 2.181 | 211 | 9.939 | 1.360 | 1.820 | 3.631 | 2.635 | 27 | |
| MADRID (COM. DE) | 2.835 | 1.083 | 49.962 | 2.435 | 9.027 | 5.036 | 7.583 | 146 | 5 |
| MURCIA (REGION DE) | 594 | 98 | 5.948 | 365 | 1.456 | 871 | 1.054 | 30 | |
| NAVARRA (COM. FORAL DE) | 169 | 46 | 3.383 | 218 | 813 | 1.271 | 657 | 31 | |
| ALAVA | 191 | 37 | 2.216 | 96 | 427 | 427 | 453 | 2 | |
| GUIPUZCOA | 400 | 145 | 4.521 | 231 | 1.293 | 1.659 | 1.052 | 8 | |
| VIZCAYA | 514 | 179 | 7.832 | 214 | 1.902 | 2.797 | 1.742 | 21 | |
| PAIS VASCO | 1.105 | 361 | 14.569 | 541 | 3.622 | 4.883 | 3.247 | 31 | |
| RIOJA (LA) | 166 | 20 | 1.651 | 212 | 134 | 334 | 261 | 5 | |
| CEUTA | 32 | 6 | 101 | 212 | 46 | 290 | 19 | 1 | |
| MELILLA | 6 | 5 | 125 | 190 | 47 | 115 | 222 | 3 | |
| EXTRANJERO | 27 | | 13 | | 17 | 2 | 26 | | |
| TOTAL | 19.033 | 4.403 | 237.213 | 25.895 | 47.218 | 51.007 | 44.760 | 1.084 | 23 |

20.1M CONTRATOS INDEFINIDOS ORDINARIOS SEGÚN SEXO Y EDAD POR COMUNIDADES AUTÓNOMAS Y PROVINCIAS. MES

SEPTIEMBRE 2006

| TOTAL | HOMBRES | | | | | MUJERES | | | | | |
|-------------------------------|---------------|--------------|--------------|---------------|--------------|--------------|--------------|--------------|---------------|--------------|--------------|
| | < 25 | 25 - 29 | 30 - 39 | 40 - 44 | >= 45 | < 25 | 25 - 29 | 30 - 39 | 40 - 44 | >= 45 | |
| ALMERIA | 691 | 45 | 66 | 128 | 45 | 54 | 66 | 70 | 121 | 47 | 49 |
| CADIZ | 780 | 71 | 74 | 175 | 55 | 59 | 62 | 96 | 109 | 41 | 38 |
| CORDOBA | 447 | 43 | 33 | 88 | 32 | 23 | 32 | 44 | 94 | 22 | 36 |
| GRANADA | 607 | 54 | 44 | 126 | 56 | 68 | 43 | 43 | 104 | 33 | 36 |
| HUELVA | 223 | 24 | 20 | 47 | 24 | 16 | 12 | 14 | 47 | 7 | 12 |
| JAEN | 341 | 22 | 33 | 82 | 34 | 38 | 18 | 27 | 46 | 24 | 17 |
| MALAGA | 1.403 | 114 | 128 | 272 | 94 | 90 | 115 | 150 | 257 | 78 | 105 |
| SEVILLA | 1.521 | 131 | 134 | 385 | 90 | 112 | 124 | 137 | 270 | 62 | 76 |
| ANDALUCIA | 6.013 | 504 | 532 | 1.303 | 430 | 460 | 472 | 581 | 1.048 | 314 | 369 |
| HUESCA | 176 | 15 | 18 | 42 | 16 | 12 | 12 | 17 | 27 | 6 | 11 |
| TERUEL | 90 | 11 | 9 | 15 | 5 | 6 | 4 | 7 | 13 | 10 | 10 |
| ZARAGOZA | 1.392 | 117 | 134 | 291 | 99 | 99 | 130 | 141 | 205 | 62 | 114 |
| ARAGON | 1.658 | 143 | 161 | 348 | 120 | 117 | 146 | 165 | 245 | 78 | 135 |
| ASTURIAS (PRINCIPADO D | 801 | 35 | 79 | 188 | 65 | 63 | 40 | 72 | 141 | 54 | 64 |
| BALEARS (ILLES) | 1.341 | 129 | 128 | 331 | 77 | 117 | 105 | 126 | 178 | 59 | 91 |
| LAS PALMAS | 1.614 | 134 | 161 | 357 | 112 | 140 | 114 | 131 | 263 | 81 | 121 |
| STA. C. TENERIFE | 1.161 | 86 | 105 | 216 | 63 | 93 | 94 | 143 | 228 | 52 | 81 |
| CANARIAS | 2.775 | 220 | 266 | 573 | 175 | 233 | 208 | 274 | 491 | 133 | 202 |
| CANTABRIA | 359 | 32 | 42 | 79 | 17 | 41 | 29 | 28 | 53 | 13 | 25 |
| ALBACETE | 293 | 45 | 30 | 63 | 22 | 22 | 21 | 25 | 42 | 11 | 12 |
| CIUDAD REAL | 241 | 27 | 29 | 62 | 18 | 25 | 26 | 13 | 20 | 13 | 8 |
| CUENCA | 158 | 7 | 23 | 29 | 14 | 10 | 20 | 12 | 26 | 11 | 6 |
| GUADALAJARA | 337 | 31 | 38 | 68 | 16 | 16 | 36 | 28 | 57 | 18 | 29 |
| TOLEDO | 548 | 54 | 49 | 110 | 40 | 58 | 33 | 44 | 89 | 33 | 38 |
| CASTILLA-LA MANCHA | 1.577 | 164 | 169 | 332 | 110 | 131 | 136 | 122 | 234 | 86 | 93 |
| AVILA | 114 | 15 | 11 | 28 | 8 | 7 | 10 | 10 | 15 | 5 | 5 |
| BURGOS | 427 | 23 | 27 | 86 | 37 | 19 | 44 | 55 | 73 | 28 | 35 |
| LEON | 403 | 24 | 35 | 73 | 23 | 28 | 36 | 49 | 71 | 42 | 22 |
| PALENCIA | 121 | 10 | 12 | 29 | 5 | 6 | 3 | 20 | 20 | 7 | 9 |
| SALAMANCA | 318 | 50 | 45 | 70 | 28 | 26 | 19 | 26 | 34 | 7 | 13 |
| SEGOVIA | 183 | 10 | 20 | 40 | 11 | 19 | 15 | 17 | 29 | 11 | 11 |
| SORIA | 100 | 11 | 10 | 11 | 5 | 1 | 5 | 13 | 25 | 6 | 13 |
| VALLADOLID | 569 | 56 | 58 | 126 | 31 | 63 | 30 | 50 | 89 | 21 | 45 |
| ZAMORA | 161 | 11 | 14 | 21 | 8 | 10 | 14 | 24 | 26 | 12 | 21 |
| CASTILLA Y LEON | 2.396 | 210 | 232 | 484 | 156 | 179 | 176 | 264 | 382 | 139 | 174 |
| BARCELONA | 13.031 | 1.276 | 1.467 | 2.551 | 702 | 829 | 1.350 | 1.289 | 1.994 | 663 | 910 |
| GIRONA | 1.585 | 156 | 149 | 281 | 98 | 94 | 174 | 169 | 230 | 88 | 146 |
| LLEIDA | 754 | 75 | 77 | 131 | 52 | 52 | 77 | 53 | 121 | 49 | 67 |
| TARRAGONA | 1.280 | 123 | 119 | 223 | 52 | 76 | 144 | 115 | 218 | 103 | 107 |
| CATALUÑA | 16.650 | 1.630 | 1.812 | 3.186 | 904 | 1.051 | 1.745 | 1.626 | 2.563 | 903 | 1.230 |
| ALICANTE/ALACANT | 1.910 | 153 | 202 | 416 | 126 | 157 | 157 | 201 | 314 | 81 | 103 |
| CASTELLON/CASTELLO | 875 | 76 | 114 | 219 | 65 | 82 | 65 | 71 | 116 | 35 | 32 |
| VALENCIA | 3.485 | 360 | 377 | 799 | 220 | 275 | 299 | 291 | 468 | 171 | 225 |
| COM. VALENCIANA | 6.270 | 589 | 693 | 1.434 | 411 | 514 | 521 | 563 | 898 | 287 | 360 |
| BADAJOS | 513 | 72 | 43 | 103 | 46 | 61 | 33 | 35 | 60 | 22 | 38 |
| CACERES | 191 | 18 | 18 | 43 | 16 | 17 | 21 | 16 | 23 | 12 | 7 |
| EXTREMADURA | 704 | 90 | 61 | 146 | 62 | 78 | 54 | 51 | 83 | 34 | 45 |
| A CORUÑA | 986 | 65 | 119 | 281 | 73 | 124 | 46 | 68 | 143 | 25 | 42 |
| LUGO | 290 | 22 | 29 | 69 | 32 | 42 | 14 | 20 | 34 | 13 | 15 |
| OURENSE | 184 | 8 | 10 | 54 | 15 | 14 | 5 | 18 | 42 | 10 | 8 |
| PONTEVEDRA | 786 | 74 | 74 | 186 | 89 | 99 | 46 | 71 | 93 | 32 | 22 |
| GALICIA | 2.246 | 169 | 232 | 590 | 209 | 279 | 111 | 177 | 312 | 80 | 87 |
| MADRID (COM. DE) | 17.236 | 1.554 | 2.168 | 3.948 | 1.041 | 1.104 | 1.373 | 1.842 | 2.550 | 752 | 904 |
| MURCIA (REGION DE) | 2.315 | 190 | 253 | 459 | 136 | 175 | 230 | 237 | 376 | 133 | 126 |
| NAVARRA (COM. FORAL DE | 616 | 39 | 50 | 138 | 48 | 41 | 48 | 83 | 100 | 27 | 42 |
| ALAVA | 325 | 18 | 33 | 97 | 19 | 17 | 24 | 20 | 54 | 21 | 22 |
| GUIPUZCOA | 709 | 42 | 54 | 152 | 55 | 63 | 36 | 59 | 134 | 50 | 64 |
| VIZCAYA | 1.331 | 105 | 137 | 268 | 78 | 86 | 134 | 137 | 214 | 81 | 91 |
| PAIS VASCO | 2.365 | 165 | 224 | 517 | 152 | 166 | 194 | 216 | 402 | 152 | 177 |
| RIOJA (LA) | 525 | 46 | 66 | 108 | 33 | 40 | 46 | 39 | 73 | 22 | 52 |
| CEUTA | 22 | 2 | 2 | 1 | 3 | 3 | 2 | 4 | 1 | 2 | 2 |
| MELILLA | 59 | 6 | 7 | 7 | 1 | 1 | 4 | 3 | 15 | 6 | 9 |
| EXTRANJERO | 29 | 1 | 3 | 6 | | 1 | 1 | 2 | 12 | 3 | |
| TOTAL | 65.957 | 5.918 | 7.180 | 14.178 | 4.150 | 4.794 | 5.641 | 6.475 | 10.157 | 3.277 | 4.187 |

20.2M CONTRATOS INDEFINIDOS ORDINARIOS SEGÚN SEXO Y TIPO DE JORNADA POR COMUNIDADES AUTÓNOMAS Y PROVINCIAS. MES

SEPTIEMBRE 2006

| | TOTAL | AMBOS SEXOS | | | HOMBRES | | | MUJERES | | |
|--------------------------------|---------------|-----------------|------------------|--------------------|-----------------|------------------|--------------------|-----------------|------------------|--------------------|
| | | JORNADA PARCIAL | JORNADA COMPLETA | FIJOS DISCONTINUOS | JORNADA PARCIAL | JORNADA COMPLETA | FIJOS DISCONTINUOS | JORNADA PARCIAL | JORNADA COMPLETA | FIJOS DISCONTINUOS |
| ALMERIA | 691 | 85 | 312 | 294 | 33 | 215 | 90 | 52 | 97 | 204 |
| CADIZ | 780 | 228 | 416 | 136 | 112 | 268 | 54 | 116 | 148 | 82 |
| CORDOBA | 447 | 148 | 260 | 39 | 73 | 133 | 13 | 75 | 127 | 26 |
| GRANADA | 607 | 152 | 386 | 69 | 77 | 246 | 25 | 75 | 140 | 44 |
| HUELVA | 223 | 53 | 121 | 49 | 19 | 83 | 29 | 34 | 38 | 20 |
| JAEN | 341 | 78 | 213 | 50 | 38 | 147 | 24 | 40 | 66 | 26 |
| MALAGA | 1.403 | 328 | 888 | 187 | 122 | 527 | 49 | 206 | 361 | 138 |
| SEVILLA | 1.521 | 415 | 945 | 161 | 189 | 596 | 67 | 226 | 349 | 94 |
| ANDALUCIA | 6.013 | 1.487 | 3.541 | 985 | 663 | 2.215 | 351 | 824 | 1.326 | 634 |
| HUESCA | 176 | 48 | 116 | 12 | 20 | 80 | 3 | 28 | 36 | 9 |
| TERUEL | 90 | 15 | 58 | 17 | 6 | 37 | 3 | 9 | 21 | 14 |
| ZARAGOZA | 1.392 | 361 | 855 | 176 | 118 | 584 | 38 | 243 | 271 | 138 |
| ARAGON | 1.658 | 424 | 1.029 | 205 | 144 | 701 | 44 | 280 | 328 | 161 |
| ASTURIAS (PRINCIPADO DE) | 801 | 185 | 535 | 81 | 57 | 321 | 52 | 128 | 214 | 29 |
| BALEARS (ILLES) | 1.341 | 294 | 846 | 201 | 117 | 575 | 90 | 177 | 271 | 111 |
| LAS PALMAS | 1.614 | 301 | 992 | 321 | 162 | 657 | 85 | 139 | 335 | 236 |
| STA. C. TENERIFE | 1.161 | 290 | 651 | 220 | 149 | 355 | 59 | 141 | 296 | 161 |
| CANARIAS | 2.775 | 591 | 1.643 | 541 | 311 | 1.012 | 144 | 280 | 631 | 397 |
| CANTABRIA | 359 | 113 | 209 | 37 | 47 | 142 | 22 | 66 | 67 | 15 |
| ALBACETE | 293 | 60 | 189 | 44 | 21 | 144 | 17 | 39 | 45 | 27 |
| CIUDAD REAL | 241 | 67 | 160 | 14 | 31 | 129 | 1 | 36 | 31 | 13 |
| CUENCA | 158 | 27 | 81 | 50 | 9 | 49 | 25 | 18 | 32 | 25 |
| GUADALAJARA | 337 | 59 | 181 | 97 | 18 | 131 | 20 | 41 | 50 | 77 |
| TOLEDO | 548 | 110 | 392 | 46 | 41 | 266 | 4 | 69 | 126 | 42 |
| CASTILLA-LA MANCHA | 1.577 | 323 | 1.003 | 251 | 120 | 719 | 67 | 203 | 284 | 184 |
| AVILA | 114 | 24 | 74 | 16 | 11 | 54 | 4 | 13 | 20 | 12 |
| BURGOS | 427 | 115 | 253 | 59 | 29 | 159 | 4 | 86 | 94 | 55 |
| LEON | 403 | 98 | 218 | 87 | 45 | 126 | 12 | 53 | 92 | 75 |
| PALENCIA | 121 | 27 | 74 | 20 | 8 | 50 | 4 | 19 | 24 | 16 |
| SALAMANCA | 318 | 88 | 164 | 66 | 44 | 123 | 52 | 44 | 41 | 14 |
| SEGOVIA | 183 | 32 | 110 | 41 | 10 | 83 | 7 | 22 | 27 | 34 |
| SORIA | 100 | 21 | 43 | 36 | 8 | 26 | 4 | 13 | 17 | 32 |
| VALLADOLID | 569 | 141 | 375 | 53 | 51 | 272 | 11 | 90 | 103 | 42 |
| ZAMORA | 161 | 58 | 68 | 35 | 20 | 40 | 4 | 38 | 28 | 31 |
| CASTILLA Y LEON | 2.396 | 604 | 1.379 | 413 | 226 | 933 | 102 | 378 | 446 | 311 |
| BARCELONA | 13.031 | 3.083 | 7.993 | 1.955 | 1.213 | 5.039 | 573 | 1.870 | 2.954 | 1.382 |
| GIRONA | 1.585 | 334 | 808 | 443 | 125 | 507 | 146 | 209 | 301 | 297 |
| LLEIDA | 754 | 250 | 406 | 98 | 79 | 286 | 22 | 171 | 120 | 76 |
| TARRAGONA | 1.280 | 202 | 586 | 492 | 70 | 377 | 146 | 132 | 209 | 346 |
| CATALUÑA | 16.650 | 3.869 | 9.793 | 2.988 | 1.487 | 6.209 | 887 | 2.382 | 3.584 | 2.101 |
| ALICANTE/ALACANT | 1.910 | 460 | 1.167 | 283 | 190 | 736 | 128 | 270 | 431 | 155 |
| CASTELLON/CASTELLO | 875 | 146 | 570 | 159 | 48 | 415 | 93 | 98 | 155 | 66 |
| VALENCIA | 3.485 | 819 | 1.996 | 670 | 316 | 1.369 | 346 | 503 | 627 | 324 |
| COM. VALENCIANA | 6.270 | 1.425 | 3.733 | 1.112 | 554 | 2.520 | 567 | 871 | 1.213 | 545 |
| BADAJOS | 513 | 101 | 383 | 29 | 41 | 273 | 11 | 60 | 110 | 18 |
| CACERES | 191 | 49 | 131 | 11 | 15 | 93 | 4 | 34 | 38 | 7 |
| EXTREMADURA | 704 | 150 | 514 | 40 | 56 | 366 | 15 | 94 | 148 | 25 |
| A CORUÑA | 986 | 161 | 743 | 82 | 60 | 554 | 48 | 101 | 189 | 34 |
| LUGO | 290 | 48 | 153 | 89 | 22 | 106 | 66 | 26 | 47 | 23 |
| OURENSE | 184 | 48 | 134 | 2 | 10 | 90 | 1 | 38 | 44 | 1 |
| PONTEVEDRA | 786 | 142 | 560 | 84 | 63 | 404 | 55 | 79 | 156 | 29 |
| GALICIA | 2.246 | 399 | 1.590 | 257 | 155 | 1.154 | 170 | 244 | 436 | 87 |
| MADRID (COM. DE) | 17.236 | 3.528 | 12.190 | 1.518 | 1.684 | 7.741 | 390 | 1.844 | 4.449 | 1.128 |
| MURCIA (REGION DE) | 2.315 | 417 | 888 | 1.010 | 140 | 606 | 467 | 277 | 282 | 543 |
| NAVARRA (COM. FORAL DE) | 616 | 184 | 354 | 78 | 65 | 224 | 27 | 119 | 130 | 51 |
| ALAVA | 325 | 82 | 208 | 35 | 28 | 152 | 4 | 54 | 56 | 31 |
| GUIPUZCOA | 709 | 134 | 339 | 236 | 40 | 252 | 74 | 94 | 87 | 162 |
| VIZCAYA | 1.331 | 297 | 775 | 259 | 123 | 498 | 53 | 174 | 277 | 206 |
| PAIS VASCO | 2.365 | 513 | 1.322 | 530 | 191 | 902 | 131 | 322 | 420 | 399 |
| RIOJA (LA) | 525 | 163 | 286 | 76 | 72 | 201 | 20 | 91 | 85 | 56 |
| CEUTA | 22 | 5 | 11 | 6 | 3 | 8 | 2 | 2 | 3 | 6 |
| MELILLA | 59 | 22 | 21 | 16 | 9 | 12 | 1 | 13 | 9 | 15 |
| EXTRANJERO | 29 | | 29 | | | 11 | | | 18 | |
| TOTAL | 65.957 | 14.696 | 40.916 | 10.345 | 6.101 | 26.572 | 3.547 | 8.595 | 14.344 | 6.798 |

21.1M CONTRATOS INDEFINIDOS FOMENTO DEL EMPLEO SEGÚN SEXO Y EDAD POR COMUNIDADES AUTÓNOMAS Y PROVINCIAS. MES

SEPTIEMBRE 2006

| TOTAL | HOMBRES | | | | | MUJERES | | | | | |
|-------------------------------|---------------|--------------|--------------|------------|------------|--------------|--------------|--------------|--------------|--------------|--------------|
| | < 25 | 25 - 29 | 30 - 39 | 40 - 44 | >= 45 | < 25 | 25 - 29 | 30 - 39 | 40 - 44 | >= 45 | |
| ALMERIA | 337 | 36 | 29 | 7 | 1 | 39 | 65 | 68 | 39 | 12 | 41 |
| CADIZ | 357 | 27 | 47 | 13 | 3 | 56 | 54 | 64 | 52 | 10 | 31 |
| CORDOBA | 279 | 28 | 37 | 8 | 4 | 41 | 37 | 47 | 41 | 10 | 26 |
| GRANADA | 303 | 38 | 31 | 10 | 4 | 61 | 37 | 33 | 44 | 13 | 32 |
| HUELVA | 235 | 19 | 15 | 7 | 1 | 22 | 56 | 42 | 39 | 13 | 21 |
| JAEN | 181 | 31 | 26 | 5 | 1 | 33 | 26 | 19 | 20 | 6 | 14 |
| MALAGA | 866 | 93 | 101 | 27 | 6 | 97 | 149 | 123 | 126 | 36 | 108 |
| SEVILLA | 956 | 105 | 129 | 38 | 10 | 108 | 146 | 181 | 142 | 32 | 65 |
| ANDALUCIA | 3.514 | 377 | 415 | 115 | 30 | 457 | 570 | 577 | 503 | 132 | 338 |
| HUESCA | 137 | 12 | 14 | 4 | | 22 | 23 | 17 | 20 | 8 | 17 |
| TERUEL | 79 | 13 | 10 | 2 | | 9 | 12 | 11 | 14 | 3 | 5 |
| ZARAGOZA | 787 | 76 | 73 | 15 | 3 | 94 | 147 | 109 | 120 | 43 | 107 |
| ARAGON | 1.003 | 101 | 97 | 21 | 3 | 125 | 182 | 137 | 154 | 54 | 129 |
| ASTURIAS (PRINCIPADO D | 694 | 66 | 97 | 24 | 3 | 73 | 92 | 110 | 112 | 38 | 79 |
| BALEARS (ILLES) | 575 | 60 | 50 | 16 | 1 | 88 | 78 | 85 | 86 | 25 | 86 |
| LAS PALMAS | 710 | 75 | 67 | 23 | 3 | 110 | 114 | 99 | 106 | 29 | 84 |
| STA. C. TENERIFE | 448 | 40 | 41 | 16 | 1 | 68 | 67 | 71 | 72 | 19 | 53 |
| CANARIAS | 1.158 | 115 | 108 | 39 | 4 | 178 | 181 | 170 | 178 | 48 | 137 |
| CANTABRIA | 272 | 22 | 27 | 5 | 3 | 57 | 36 | 32 | 43 | 21 | 26 |
| ALBACETE | 177 | 16 | 14 | 4 | 1 | 40 | 37 | 24 | 12 | 7 | 22 |
| CIUDAD REAL | 183 | 24 | 21 | 9 | 2 | 19 | 22 | 24 | 30 | 8 | 24 |
| CUENCA | 137 | 16 | 7 | 1 | 1 | 23 | 38 | 15 | 17 | 5 | 14 |
| GUADALAJARA | 190 | 13 | 22 | 6 | 1 | 22 | 28 | 23 | 41 | 12 | 22 |
| TOLEDO | 365 | 49 | 39 | 9 | 3 | 62 | 51 | 55 | 43 | 8 | 46 |
| CASTILLA-LA MANCHA | 1.052 | 118 | 103 | 29 | 8 | 166 | 176 | 141 | 143 | 40 | 128 |
| AVILA | 113 | 12 | 10 | 3 | | 8 | 15 | 16 | 17 | 8 | 24 |
| BURGOS | 293 | 34 | 17 | 6 | 2 | 30 | 52 | 51 | 53 | 15 | 33 |
| LEON | 272 | 47 | 29 | 5 | 1 | 37 | 39 | 39 | 36 | 11 | 28 |
| PALENCIA | 87 | 13 | 7 | 4 | | 10 | 13 | 13 | 11 | 4 | 12 |
| SALAMANCA | 229 | 38 | 31 | 12 | 2 | 36 | 29 | 33 | 24 | 7 | 17 |
| SEGOVIA | 91 | 10 | 17 | | | 7 | 13 | 13 | 17 | 5 | 9 |
| SORIA | 72 | 11 | 13 | 2 | 1 | 7 | 14 | 8 | 7 | 1 | 8 |
| VALLADOLID | 318 | 45 | 42 | 7 | 2 | 21 | 56 | 53 | 46 | 16 | 30 |
| ZAMORA | 124 | 12 | 7 | 2 | | 14 | 21 | 25 | 15 | 3 | 25 |
| CASTILLA Y LEON | 1.599 | 222 | 173 | 41 | 8 | 170 | 252 | 251 | 226 | 70 | 186 |
| BARCELONA | 6.732 | 809 | 566 | 184 | 23 | 856 | 1.239 | 893 | 949 | 253 | 960 |
| GIRONA | 740 | 85 | 73 | 19 | 5 | 93 | 136 | 82 | 102 | 37 | 108 |
| LLEIDA | 392 | 59 | 39 | 5 | 1 | 44 | 57 | 50 | 50 | 23 | 64 |
| TARRAGONA | 533 | 45 | 46 | 11 | | 70 | 87 | 74 | 80 | 31 | 89 |
| CATALUÑA | 8.397 | 998 | 724 | 219 | 29 | 1.063 | 1.519 | 1.099 | 1.181 | 344 | 1.221 |
| ALICANTE/ALACANT | 1.221 | 101 | 114 | 26 | 9 | 212 | 168 | 143 | 188 | 59 | 201 |
| CASTELLON/CASTELLO | 393 | 58 | 33 | 10 | | 48 | 65 | 57 | 52 | 19 | 51 |
| VALENCIA | 2.050 | 208 | 219 | 52 | 11 | 373 | 293 | 278 | 277 | 87 | 252 |
| COM. VALENCIANA | 3.664 | 367 | 366 | 88 | 20 | 633 | 526 | 478 | 517 | 165 | 504 |
| BADAJOS | 352 | 50 | 34 | 12 | 3 | 46 | 71 | 57 | 46 | 14 | 19 |
| CACERES | 210 | 28 | 18 | 12 | 2 | 37 | 39 | 26 | 28 | 8 | 12 |
| EXTREMADURA | 562 | 78 | 52 | 24 | 5 | 83 | 110 | 83 | 74 | 22 | 31 |
| A CORUÑA | 642 | 65 | 77 | 20 | 4 | 77 | 108 | 105 | 89 | 24 | 73 |
| LUGO | 265 | 18 | 28 | 2 | 3 | 37 | 33 | 49 | 51 | 12 | 32 |
| OURENSE | 206 | 16 | 22 | 3 | 1 | 30 | 39 | 32 | 32 | 10 | 21 |
| PONTEVEDRA | 597 | 48 | 77 | 14 | 5 | 76 | 86 | 111 | 92 | 23 | 65 |
| GALICIA | 1.710 | 147 | 204 | 39 | 13 | 220 | 266 | 297 | 264 | 69 | 191 |
| MADRID (COM. DE) | 9.398 | 1.297 | 964 | 226 | 44 | 809 | 1.886 | 1.396 | 1.468 | 428 | 880 |
| MURCIA (REGION DE) | 987 | 101 | 111 | 29 | 2 | 113 | 191 | 158 | 126 | 37 | 119 |
| NAVARRA (COM. FORAL DE | 436 | 41 | 40 | 5 | | 60 | 81 | 69 | 66 | 23 | 51 |
| ALAVA | 242 | 34 | 35 | 8 | 3 | 20 | 45 | 37 | 26 | 7 | 27 |
| GUIPUZCOA | 354 | 29 | 41 | 9 | 2 | 48 | 56 | 54 | 43 | 18 | 54 |
| VIZCAYA | 757 | 81 | 93 | 24 | 5 | 113 | 100 | 101 | 112 | 36 | 92 |
| PAIS VASCO | 1.353 | 144 | 169 | 41 | 10 | 181 | 201 | 192 | 181 | 61 | 173 |
| RIOJA (LA) | 203 | 19 | 23 | 8 | 1 | 22 | 50 | 31 | 26 | 7 | 16 |
| CEUTA | 18 | 1 | 2 | 2 | 1 | 4 | 1 | 2 | 1 | 2 | 2 |
| MELILLA | 23 | | 1 | 1 | 1 | 2 | 7 | 3 | 4 | 2 | 2 |
| EXTRANJERO | 2 | | 1 | | | | 1 | | | | |
| TOTAL | 36.620 | 4.274 | 3.727 | 972 | 186 | 4.504 | 6.406 | 5.311 | 5.353 | 1.588 | 4.299 |

21.2M CONTRATOS INDEFINIDOS FOMENTO DEL EMPLEO SEGÚN SEXO Y TIPO DE JORNADA POR COMUNIDADES AUTÓNOMAS Y PROVINCIAS. MES

SEPTIEMBRE 2006

| | TOTAL | AMBOS SEXOS | | | HOMBRES | | | MUJERES | | |
|--------------------------------|---------------|-----------------|------------------|--------------------|-----------------|------------------|--------------------|-----------------|------------------|--------------------|
| | | JORNADA PARCIAL | JORNADA COMPLETA | FIJOS DISCONTINUOS | JORNADA PARCIAL | JORNADA COMPLETA | FIJOS DISCONTINUOS | JORNADA PARCIAL | JORNADA COMPLETA | FIJOS DISCONTINUOS |
| ALMERIA | 337 | 67 | 187 | 83 | 7 | 87 | 18 | 60 | 100 | 65 |
| CADIZ | 357 | 96 | 237 | 24 | 19 | 123 | 4 | 77 | 114 | 20 |
| CORDOBA | 279 | 70 | 191 | 18 | 14 | 104 | | 56 | 87 | 18 |
| GRANADA | 303 | 87 | 192 | 24 | 23 | 115 | 6 | 64 | 77 | 18 |
| HUELVA | 235 | 51 | 87 | 97 | 9 | 41 | 14 | 42 | 46 | 83 |
| JAEN | 181 | 46 | 126 | 9 | 9 | 85 | 2 | 37 | 41 | 7 |
| MALAGA | 866 | 273 | 529 | 64 | 63 | 249 | 12 | 210 | 280 | 52 |
| SEVILLA | 956 | 248 | 624 | 84 | 75 | 297 | 18 | 173 | 327 | 66 |
| ANDALUCIA | 3.514 | 938 | 2.173 | 403 | 219 | 1.101 | 74 | 719 | 1.072 | 329 |
| HUESCA | 137 | 46 | 86 | 5 | 5 | 46 | 1 | 41 | 40 | 4 |
| TERUEL | 79 | 15 | 63 | 1 | 2 | 32 | | 13 | 31 | 1 |
| ZARAGOZA | 787 | 254 | 485 | 48 | 50 | 210 | 1 | 204 | 275 | 47 |
| ARAGON | 1.003 | 315 | 634 | 54 | 57 | 288 | 2 | 258 | 346 | 52 |
| ASTURIAS (PRINCIPADO DE) | 694 | 154 | 513 | 27 | 30 | 231 | 2 | 124 | 282 | 25 |
| BALEARS (ILLES) | 575 | 138 | 383 | 54 | 22 | 179 | 14 | 116 | 204 | 40 |
| LAS PALMAS | 710 | 184 | 447 | 79 | 50 | 221 | 7 | 134 | 226 | 72 |
| STA. C. TENERIFE | 448 | 90 | 322 | 36 | 24 | 140 | 2 | 66 | 182 | 34 |
| CANARIAS | 1.158 | 274 | 769 | 115 | 74 | 361 | 9 | 200 | 408 | 106 |
| CANTABRIA | 272 | 57 | 209 | 6 | 9 | 104 | 1 | 48 | 105 | 5 |
| ALBACETE | 177 | 48 | 119 | 10 | 5 | 70 | | 43 | 49 | 10 |
| CIUDAD REAL | 183 | 39 | 114 | 30 | 5 | 68 | 2 | 34 | 46 | 28 |
| CUENCA | 137 | 29 | 100 | 8 | 5 | 42 | 1 | 24 | 58 | 7 |
| GUADALAJARA | 190 | 22 | 96 | 72 | 5 | 44 | 15 | 17 | 52 | 57 |
| TOLEDO | 365 | 65 | 273 | 27 | 10 | 149 | 3 | 55 | 124 | 24 |
| CASTILLA-LA MANCHA | 1.052 | 203 | 702 | 147 | 30 | 373 | 21 | 173 | 329 | 126 |
| AVILA | 113 | 28 | 76 | 9 | 4 | 29 | | 24 | 47 | 9 |
| BURGOS | 293 | 84 | 174 | 35 | 18 | 67 | 4 | 66 | 107 | 31 |
| LEON | 272 | 75 | 189 | 8 | 14 | 104 | 1 | 61 | 85 | 7 |
| PALENCIA | 87 | 31 | 42 | 14 | 9 | 24 | 1 | 22 | 18 | 13 |
| SALAMANCA | 229 | 69 | 148 | 12 | 22 | 92 | 5 | 47 | 56 | 7 |
| SEGOVIA | 91 | 17 | 74 | 1 | 1 | 33 | | 16 | 41 | |
| SORIA | 72 | 10 | 58 | 4 | 3 | 30 | 1 | 7 | 28 | 3 |
| VALLADOLID | 318 | 104 | 210 | 4 | 25 | 92 | | 79 | 118 | 4 |
| ZAMORA | 124 | 41 | 73 | 10 | 8 | 27 | | 33 | 46 | 10 |
| CASTILLA Y LEON | 1.599 | 459 | 1.044 | 96 | 104 | 498 | 12 | 355 | 546 | 84 |
| BARCELONA | 6.732 | 1.744 | 4.483 | 505 | 354 | 2.037 | 47 | 1.390 | 2.446 | 458 |
| GIRONA | 740 | 128 | 521 | 91 | 18 | 238 | 19 | 110 | 283 | 72 |
| LLEIDA | 392 | 92 | 268 | 32 | 17 | 129 | 2 | 75 | 139 | 30 |
| TARRAGONA | 533 | 111 | 294 | 128 | 16 | 138 | 18 | 95 | 156 | 110 |
| CATALUÑA | 8.397 | 2.075 | 5.566 | 756 | 405 | 2.542 | 86 | 1.670 | 3.024 | 670 |
| ALICANTE/ALACANT | 1.221 | 291 | 691 | 239 | 49 | 345 | 68 | 242 | 346 | 171 |
| CASTELLON/CASTELLO | 393 | 89 | 266 | 38 | 19 | 120 | 10 | 70 | 146 | 28 |
| VALENCIA | 2.050 | 487 | 1.396 | 167 | 78 | 719 | 66 | 409 | 677 | 101 |
| COM. VALENCIANA | 3.664 | 867 | 2.353 | 444 | 146 | 1.184 | 144 | 721 | 1.169 | 300 |
| BADAJOS | 352 | 99 | 245 | 8 | 19 | 125 | 1 | 80 | 120 | 7 |
| CACERES | 210 | 43 | 160 | 7 | 5 | 90 | 2 | 38 | 70 | 5 |
| EXTREMADURA | 562 | 142 | 405 | 15 | 24 | 215 | 3 | 118 | 190 | 12 |
| A CORUÑA | 642 | 142 | 439 | 61 | 28 | 194 | 21 | 114 | 245 | 40 |
| LUGO | 265 | 38 | 195 | 32 | 5 | 69 | 14 | 33 | 126 | 18 |
| OURENSE | 206 | 44 | 160 | 2 | 5 | 65 | 2 | 39 | 95 | |
| PONTEVEDRA | 597 | 104 | 450 | 43 | 25 | 175 | 20 | 79 | 275 | 23 |
| GALICIA | 1.710 | 328 | 1.244 | 138 | 63 | 503 | 57 | 265 | 741 | 81 |
| MADRID (COM. DE) | 9.398 | 2.248 | 6.590 | 560 | 504 | 2.779 | 57 | 1.744 | 3.811 | 503 |
| MURCIA (REGION DE) | 987 | 316 | 549 | 122 | 65 | 262 | 29 | 251 | 287 | 93 |
| NAVARRA (COM. FORAL DE) | 436 | 131 | 263 | 42 | 20 | 116 | 10 | 111 | 147 | 32 |
| ALAVA | 242 | 63 | 149 | 30 | 16 | 82 | 2 | 47 | 67 | 28 |
| GUIPUZCOA | 354 | 103 | 231 | 20 | 17 | 108 | 4 | 86 | 123 | 16 |
| VIZCAYA | 757 | 249 | 478 | 30 | 57 | 253 | 6 | 192 | 225 | 24 |
| PAIS VASCO | 1.353 | 415 | 858 | 80 | 90 | 443 | 12 | 325 | 415 | 68 |
| RIOJA (LA) | 203 | 51 | 143 | 9 | 4 | 67 | 2 | 47 | 76 | 7 |
| CEUTA | 18 | 8 | 8 | 2 | 5 | 5 | | 3 | 3 | 2 |
| MELILLA | 23 | 10 | 11 | 2 | | 5 | | 10 | 6 | 2 |
| EXTRANJERO | 2 | | 2 | | | 1 | | | 1 | |
| TOTAL | 36.620 | 9.129 | 24.419 | 3.072 | 1.871 | 11.257 | 535 | 7.258 | 13.162 | 2.537 |

22.1M CONTRATOS DE MINUSVÁLIDOS SEGÚN SEXO Y EDAD POR COMUNIDADES AUTÓNOMAS Y PROVINCIAS. MES

SEPTIEMBRE 2006

| TOTAL | HOMBRES | | | | | MUJERES | | | | |
|-------------------------------|------------|-----------|-----------|------------|-----------|------------|-----------|-----------|------------|-----------|
| | < 25 | 25 - 29 | 30 - 39 | 40 - 44 | >= 45 | < 25 | 25 - 29 | 30 - 39 | 40 - 44 | >= 45 |
| ALMERIA | 8 | | 2 | 2 | 2 | 1 | | | 1 | |
| CADIZ | 14 | | 5 | | 2 | 3 | | | 1 | 2 |
| CORDOBA | 3 | | | | | 3 | | | | |
| GRANADA | 16 | | | 4 | 3 | 3 | | 2 | 3 | |
| HUELVA | 6 | 1 | 1 | | | 3 | | | | 1 |
| JAEN | 8 | 1 | | 1 | 1 | | | 1 | 2 | 1 |
| MALAGA | 29 | | 3 | 3 | 5 | 7 | 4 | 2 | 5 | |
| SEVILLA | 15 | | 2 | 2 | | 1 | 2 | 2 | 6 | |
| ANDALUCIA | 99 | 2 | 13 | 12 | 13 | 21 | 6 | 7 | 18 | 4 |
| HUESCA | 3 | | 1 | | | | | | 1 | |
| TERUEL | 3 | 1 | | 1 | | 1 | | | | |
| ZARAGOZA | 26 | 5 | 1 | 3 | 3 | 7 | | 1 | 1 | 3 |
| ARAGON | 32 | 6 | 2 | 4 | 3 | 8 | | 1 | 2 | 2 |
| ASTURIAS (PRINCIPADO D | 34 | 1 | 2 | 8 | 6 | 6 | | 2 | 5 | 2 |
| BALEARS (ILLES) | 13 | | 3 | | 1 | 4 | | | 3 | 2 |
| LAS PALMAS | 27 | 1 | 5 | 7 | 2 | 3 | | 1 | 6 | 1 |
| STA. C. TENERIFE | 21 | 1 | 2 | 4 | | 1 | 1 | 1 | 5 | 3 |
| CANARIAS | 48 | 2 | 7 | 11 | 2 | 4 | 1 | 2 | 11 | 4 |
| CANTABRIA | 10 | 1 | 1 | 4 | | 2 | | | 1 | 1 |
| ALBACETE | 6 | | | 1 | 1 | 1 | | | 1 | 1 |
| CIUDAD REAL | 11 | 3 | 2 | 3 | | 1 | | | 1 | |
| CUENCA | 2 | | | | | 1 | | | 1 | |
| GUADALAJARA | 3 | | | | | 1 | 1 | 1 | | |
| TOLEDO | 12 | | 2 | 2 | 2 | 2 | 1 | 1 | | 1 |
| CASTILLA-LA MANCHA | 34 | 3 | 4 | 6 | 3 | 6 | 2 | 2 | 3 | 2 |
| AVILA | 2 | | | | | 1 | 1 | | | |
| BURGOS | 10 | | | 2 | | 3 | 1 | | | 3 |
| LEON | 17 | | | 6 | 1 | 7 | | 1 | 1 | 1 |
| PALENCIA | 1 | | | | | | | | | 1 |
| SALAMANCA | 3 | 1 | 1 | | | | | | | 1 |
| SEGOVIA | 4 | 1 | | | | 2 | 1 | | | |
| SORIA | 2 | 1 | | 1 | | | | | | |
| VALLADOLID | 9 | 1 | 1 | 2 | 1 | 2 | | | 1 | 1 |
| ZAMORA | 0 | | | | | | | | | |
| CASTILLA Y LEON | 48 | 4 | 2 | 11 | 2 | 15 | 3 | 1 | 2 | 6 |
| BARCELONA | 118 | 3 | 9 | 21 | 6 | 23 | 3 | 6 | 19 | 10 |
| GIRONA | 11 | | 1 | 2 | | 6 | | | 2 | |
| LLEIDA | 18 | 1 | 2 | 2 | 2 | 3 | | | 1 | 6 |
| TARRAGONA | 9 | 1 | | 3 | | 2 | | 1 | 1 | 1 |
| CATALUÑA | 156 | 5 | 12 | 28 | 8 | 34 | 3 | 7 | 23 | 11 |
| ALICANTE/ALACANT | 27 | 2 | | 5 | 3 | 7 | | | 1 | 5 |
| CASTELLON/CASTELLO | 17 | 1 | 3 | 2 | 2 | 3 | 1 | 1 | 1 | 2 |
| VALENCIA | 80 | 3 | 6 | 16 | 5 | 26 | 1 | 5 | 9 | 5 |
| COM. VALENCIANA | 124 | 6 | 9 | 23 | 10 | 36 | 2 | 6 | 11 | 12 |
| BADAJOS | 18 | 1 | 1 | 1 | 1 | 5 | 1 | 1 | 3 | 4 |
| CACERES | 9 | | 1 | 2 | 2 | 2 | 1 | | 1 | |
| EXTREMADURA | 27 | 1 | 2 | 3 | 3 | 7 | 2 | 1 | 4 | 4 |
| A CORUÑA | 24 | 1 | 4 | 5 | 1 | 2 | | 1 | 4 | 4 |
| LUGO | 12 | 1 | 1 | 2 | | 7 | | | | 1 |
| OURENSE | 6 | 1 | | 1 | | 3 | | | | 1 |
| PONTEVEDRA | 22 | 1 | 2 | 1 | 1 | 7 | 1 | 4 | 4 | 1 |
| GALICIA | 64 | 4 | 7 | 9 | 2 | 19 | 1 | 5 | 8 | 7 |
| MADRID (COM. DE) | 141 | 7 | 10 | 32 | 14 | 26 | 7 | 5 | 14 | 20 |
| MURCIA (REGION DE) | 57 | 2 | 2 | 16 | 4 | 16 | 3 | 3 | 6 | 2 |
| NAVARRA (COM. FORAL DE) | 17 | | 2 | 2 | 1 | 4 | 1 | 1 | 2 | 4 |
| ALAVA | 6 | | | | 2 | 2 | | 1 | | 1 |
| GUIPUZCOA | 10 | | | 2 | 2 | 3 | | | 1 | 2 |
| VIZCAYA | 21 | 1 | | 4 | 3 | 6 | | | 3 | 2 |
| PAIS VASCO | 37 | 1 | | 6 | 7 | 11 | | 1 | 4 | 5 |
| RIOJA (LA) | 4 | 1 | 1 | 1 | | 1 | | | | |
| CEUTA | 1 | | | 1 | | | | | | |
| MELILLA | 0 | | | | | | | | | |
| EXTRANJERO | 0 | | | | | | | | | |
| TOTAL | 946 | 46 | 79 | 177 | 79 | 220 | 31 | 44 | 116 | 54 |

22.2M CONTRATOS DE MINUSVÁLIDOS SEGÚN SEXO Y TIPO DE JORNADA POR COMUNIDADES AUTÓNOMAS Y PROVINCIAS. MES

SEPTIEMBRE 2006

| | TOTAL | AMBOS SEXOS | | | HOMBRES | | | MUJERES | | |
|--------------------------------|------------|-----------------|------------------|--------------------|-----------------|------------------|--------------------|-----------------|------------------|--------------------|
| | | JORNADA PARCIAL | JORNADA COMPLETA | FIJOS DISCONTINUOS | JORNADA PARCIAL | JORNADA COMPLETA | FIJOS DISCONTINUOS | JORNADA PARCIAL | JORNADA COMPLETA | FIJOS DISCONTINUOS |
| ALMERIA | 8 | | 7 | 1 | | 7 | | | | 1 |
| CADIZ | 14 | 5 | 9 | | 2 | 8 | | 3 | 1 | |
| CORDOBA | 3 | | 3 | | | 3 | | | | |
| GRANADA | 16 | 4 | 12 | | 2 | 8 | | 2 | 4 | |
| HUELVA | 6 | 1 | 5 | | 1 | 4 | | | 1 | |
| JAEN | 8 | 4 | 4 | | 1 | 2 | | 3 | 2 | |
| MALAGA | 29 | 7 | 22 | | | 18 | | 7 | 4 | |
| SEVILLA | 15 | 4 | 11 | | 1 | 4 | | 3 | 7 | |
| ANDALUCIA | 99 | 25 | 73 | 1 | 7 | 54 | | 18 | 19 | 1 |
| HUESCA | 3 | 1 | 2 | | | 1 | | 1 | 1 | |
| TERUEL | 3 | | 3 | | | 3 | | | | |
| ZARAGOZA | 26 | 8 | 18 | | 3 | 16 | | 5 | 2 | |
| ARAGON | 32 | 9 | 23 | | 3 | 20 | | 6 | 3 | |
| ASTURIAS (PRINCIPADO DE) | 34 | 5 | 29 | | 5 | 18 | | | 11 | |
| BALEARS (ILLES) | 13 | 3 | 9 | 1 | 1 | 6 | 1 | 2 | 3 | |
| LAS PALMAS | 27 | 8 | 19 | | 4 | 14 | | 4 | 5 | |
| STA. C. TENERIFE | 21 | 6 | 13 | 2 | | 6 | 2 | 6 | 7 | |
| CANARIAS | 48 | 14 | 32 | 2 | 4 | 20 | 2 | 10 | 12 | |
| CANTABRIA | 10 | 2 | 8 | | 1 | 7 | | 1 | 1 | |
| ALBACETE | 6 | 2 | 4 | | | 3 | | 2 | 1 | |
| CIUDAD REAL | 11 | | 11 | | | 9 | | | 2 | |
| CUENCA | 2 | 1 | 1 | | | 1 | | 1 | | |
| GUADALAJARA | 3 | 1 | 1 | 1 | | 1 | | 1 | | 1 |
| TOLEDO | 12 | 2 | 10 | | 2 | 6 | | | 4 | |
| CASTILLA-LA MANCHA | 34 | 6 | 27 | 1 | 2 | 20 | | 4 | 7 | 1 |
| AVILA | 2 | | 2 | | | 1 | | | 1 | |
| BURGOS | 10 | 2 | 8 | | | 5 | | 2 | 3 | |
| LEON | 17 | 3 | 14 | | 2 | 12 | | 1 | 2 | |
| PALENCIA | 1 | | 1 | | | | | | 1 | |
| SALAMANCA | 3 | 2 | 1 | | 1 | 1 | | 1 | | |
| SEGOVIA | 4 | | 4 | | | 3 | | | 1 | |
| SORIA | 2 | | 2 | | | 2 | | | | |
| VALLADOLID | 9 | | 9 | | | 7 | | | 2 | |
| ZAMORA | 0 | | | | | | | | | |
| CASTILLA Y LEON | 48 | 7 | 41 | | 3 | 31 | | 4 | 10 | |
| BARCELONA | 118 | 33 | 78 | 7 | 9 | 51 | 2 | 24 | 27 | 5 |
| GIRONA | 11 | 2 | 8 | 1 | 2 | 7 | | | 1 | 1 |
| LLEIDA | 18 | 4 | 12 | 2 | | 10 | | 4 | 2 | 2 |
| TARRAGONA | 9 | 1 | 6 | 2 | | 5 | 1 | 1 | 1 | 1 |
| CATALUÑA | 156 | 40 | 104 | 12 | 11 | 73 | 3 | 29 | 31 | 9 |
| ALICANTE/ALACANT | 27 | 4 | 22 | 1 | | 17 | | 4 | 5 | 1 |
| CASTELLON/CASTELLO | 17 | 3 | 14 | | 2 | 9 | | 1 | 5 | |
| VALENCIA | 80 | 19 | 59 | 2 | 10 | 44 | 2 | 9 | 15 | |
| COM. VALENCIANA | 124 | 26 | 95 | 3 | 12 | 70 | 2 | 14 | 25 | 1 |
| BADAJOS | 18 | 3 | 14 | 1 | 1 | 8 | | 2 | 6 | 1 |
| CACERES | 9 | 2 | 7 | | 2 | 5 | | | 2 | |
| EXTREMADURA | 27 | 5 | 21 | 1 | 3 | 13 | | 2 | 8 | 1 |
| A CORUÑA | 24 | 8 | 16 | | 1 | 12 | | 7 | 4 | |
| LUGO | 12 | 1 | 11 | | 1 | 10 | | | 1 | |
| OURENSE | 6 | 1 | 4 | 1 | | 4 | 1 | 1 | | |
| PONTEVEDRA | 22 | 5 | 17 | | 2 | 10 | | 3 | 7 | |
| GALICIA | 64 | 15 | 48 | 1 | 4 | 36 | 1 | 11 | 12 | |
| MADRID (COM. DE) | 141 | 30 | 105 | 6 | 13 | 75 | 1 | 17 | 30 | 5 |
| MURCIA (REGION DE) | 57 | 5 | 51 | 1 | 2 | 38 | | 3 | 13 | 1 |
| NAVARRA (COM. FORAL DE) | 17 | 3 | 13 | 1 | | 8 | 1 | 3 | 5 | |
| ALAVA | 6 | 2 | 4 | | | 4 | | 2 | | |
| GUIPUZCOA | 10 | 5 | 5 | | 2 | 5 | | 3 | | |
| VIZCAYA | 21 | 6 | 13 | 2 | 2 | 12 | | 4 | 1 | 2 |
| PAIS VASCO | 37 | 13 | 22 | 2 | 4 | 21 | | 9 | 1 | 2 |
| RIOJA (LA) | 4 | | 3 | 1 | | 3 | 1 | | | |
| CEUTA | 1 | 1 | | | 1 | | | | | |
| MELILLA | 0 | | | | | | | | | |
| EXTRANJERO | 0 | | | | | | | | | |
| TOTAL | 946 | 209 | 704 | 33 | 76 | 513 | 12 | 133 | 191 | 21 |

23.1M CONTRATOS DE OBRA O SERVICIO SEGÚN SEXO Y EDAD POR COMUNIDADES AUTÓNOMAS Y PROVINCIAS. MES

SEPTIEMBRE 2006

| | TOTAL | HOMBRES | | | | | MUJERES | | | | |
|--------------------------------|----------------|----------------|---------------|----------------|---------------|---------------|---------------|---------------|---------------|---------------|---------------|
| | | < 25 | 25 - 29 | 30 - 39 | 40 - 44 | ≥ 45 | < 25 | 25 - 29 | 30 - 39 | 40 - 44 | ≥ 45 |
| ALMERIA | 19.814 | 2.806 | 3.209 | 4.811 | 1.495 | 2.023 | 1.135 | 1.103 | 1.574 | 610 | 1.048 |
| CADIZ | 20.013 | 3.883 | 2.800 | 4.269 | 1.632 | 2.624 | 1.315 | 1.062 | 1.353 | 485 | 590 |
| CORDOBA | 14.608 | 2.327 | 1.788 | 2.731 | 1.207 | 2.126 | 891 | 844 | 1.275 | 604 | 815 |
| GRANADA | 12.572 | 2.321 | 1.866 | 2.520 | 964 | 1.380 | 852 | 838 | 973 | 391 | 467 |
| HUELVA | 16.129 | 2.360 | 2.066 | 3.222 | 1.114 | 1.842 | 1.167 | 1.179 | 1.757 | 594 | 828 |
| JAEN | 12.646 | 1.927 | 1.339 | 2.392 | 1.290 | 2.097 | 603 | 583 | 1.057 | 512 | 846 |
| MALAGA | 26.663 | 4.850 | 3.732 | 5.708 | 1.964 | 3.079 | 2.087 | 1.388 | 1.902 | 834 | 1.119 |
| SEVILLA | 51.830 | 8.785 | 6.304 | 9.084 | 3.515 | 6.108 | 3.988 | 3.393 | 5.182 | 2.287 | 3.184 |
| ANDALUCIA | 174.275 | 29.259 | 23.104 | 34.737 | 13.181 | 21.279 | 12.038 | 10.390 | 15.073 | 6.317 | 8.897 |
| HUESCA | 2.480 | 359 | 355 | 545 | 161 | 248 | 145 | 152 | 250 | 95 | 170 |
| TERUEL | 1.282 | 195 | 188 | 259 | 75 | 147 | 80 | 68 | 128 | 68 | 74 |
| ZARAGOZA | 13.308 | 2.137 | 1.648 | 2.546 | 805 | 1.102 | 1.333 | 1.043 | 1.396 | 585 | 713 |
| ARAGON | 17.070 | 2.691 | 2.191 | 3.350 | 1.041 | 1.497 | 1.558 | 1.263 | 1.774 | 748 | 957 |
| ASTURIAS (PRINCIPADO D | 10.186 | 1.451 | 1.425 | 1.957 | 631 | 949 | 720 | 936 | 1.141 | 392 | 584 |
| BALEARS (ILLES) | 11.247 | 1.643 | 1.510 | 2.479 | 827 | 1.395 | 872 | 701 | 925 | 347 | 548 |
| LAS PALMAS | 12.025 | 1.956 | 1.531 | 2.676 | 964 | 1.377 | 929 | 642 | 1.032 | 424 | 494 |
| STA. C. TENERIFE | 10.298 | 1.634 | 1.367 | 2.338 | 788 | 1.220 | 699 | 613 | 859 | 296 | 484 |
| CANARIAS | 22.323 | 3.590 | 2.898 | 5.014 | 1.752 | 2.597 | 1.628 | 1.255 | 1.891 | 720 | 978 |
| CANTABRIA | 4.995 | 775 | 697 | 890 | 343 | 441 | 434 | 396 | 508 | 240 | 271 |
| ALBACETE | 6.216 | 882 | 709 | 1.166 | 417 | 832 | 547 | 392 | 608 | 263 | 400 |
| CIUDAD REAL | 13.489 | 2.566 | 1.706 | 2.554 | 985 | 1.778 | 1.208 | 732 | 975 | 415 | 570 |
| CUENCA | 4.015 | 639 | 573 | 853 | 269 | 434 | 312 | 227 | 358 | 151 | 199 |
| GUADALAJARA | 3.548 | 618 | 431 | 634 | 205 | 273 | 360 | 265 | 374 | 180 | 208 |
| TOLEDO | 11.733 | 1.954 | 1.336 | 2.014 | 696 | 1.232 | 1.079 | 778 | 1.171 | 555 | 918 |
| CASTILLA-LA MANCHA | 39.001 | 6.659 | 4.755 | 7.221 | 2.572 | 4.549 | 3.506 | 2.394 | 3.486 | 1.564 | 2.295 |
| AVILA | 1.333 | 246 | 160 | 206 | 85 | 164 | 113 | 94 | 138 | 34 | 93 |
| BURGOS | 3.958 | 687 | 486 | 696 | 235 | 338 | 373 | 347 | 419 | 155 | 222 |
| LEON | 4.988 | 847 | 570 | 889 | 333 | 488 | 321 | 335 | 544 | 254 | 407 |
| PALENCIA | 1.791 | 325 | 195 | 267 | 105 | 192 | 161 | 141 | 209 | 78 | 118 |
| SALAMANCA | 3.970 | 614 | 461 | 572 | 233 | 461 | 520 | 350 | 408 | 165 | 186 |
| SEGOVIA | 1.285 | 193 | 147 | 245 | 84 | 124 | 104 | 103 | 135 | 60 | 90 |
| SORIA | 666 | 115 | 91 | 114 | 29 | 56 | 59 | 69 | 74 | 27 | 32 |
| VALLADOLID | 7.788 | 1.467 | 813 | 1.083 | 351 | 611 | 983 | 768 | 985 | 296 | 431 |
| ZAMORA | 2.085 | 391 | 254 | 302 | 136 | 274 | 179 | 152 | 188 | 83 | 126 |
| CASTILLA Y LEON | 27.864 | 4.885 | 3.177 | 4.374 | 1.591 | 2.708 | 2.813 | 2.359 | 3.100 | 1.152 | 1.705 |
| BARCELONA | 67.164 | 10.696 | 8.225 | 11.469 | 3.386 | 5.034 | 9.034 | 5.565 | 6.818 | 2.717 | 4.220 |
| GIRONA | 6.564 | 881 | 910 | 1.367 | 430 | 603 | 521 | 458 | 682 | 257 | 455 |
| LLEIDA | 6.441 | 806 | 929 | 1.709 | 519 | 593 | 414 | 335 | 517 | 259 | 360 |
| TARRAGONA | 9.116 | 1.340 | 1.369 | 2.199 | 662 | 898 | 674 | 527 | 700 | 316 | 431 |
| CATALUÑA | 89.285 | 13.723 | 11.433 | 16.744 | 4.997 | 7.128 | 10.643 | 6.885 | 8.717 | 3.549 | 5.466 |
| ALICANTE/ALACANT | 18.699 | 2.933 | 2.712 | 4.376 | 1.294 | 2.110 | 1.225 | 989 | 1.537 | 578 | 945 |
| CASTELLON/CASTELLO | 6.713 | 1.017 | 1.017 | 1.561 | 494 | 747 | 467 | 383 | 573 | 184 | 270 |
| VALENCIA | 42.781 | 6.513 | 6.352 | 9.595 | 2.989 | 4.363 | 3.383 | 2.947 | 3.578 | 1.317 | 1.744 |
| COM. VALENCIANA | 68.193 | 10.463 | 10.081 | 15.532 | 4.777 | 7.220 | 5.075 | 4.319 | 5.688 | 2.079 | 2.959 |
| BADAJOS | 9.348 | 1.529 | 985 | 1.754 | 786 | 1.323 | 707 | 549 | 857 | 403 | 455 |
| CACERES | 6.532 | 905 | 578 | 1.136 | 549 | 1.002 | 448 | 405 | 601 | 316 | 592 |
| EXTREMADURA | 15.880 | 2.434 | 1.563 | 2.890 | 1.335 | 2.325 | 1.155 | 954 | 1.458 | 719 | 1.047 |
| A CORUÑA | 12.583 | 1.948 | 1.661 | 1.997 | 630 | 1.135 | 1.094 | 1.329 | 1.497 | 537 | 755 |
| LUGO | 2.033 | 324 | 268 | 286 | 91 | 221 | 190 | 180 | 260 | 85 | 128 |
| OURENSE | 2.625 | 425 | 317 | 392 | 148 | 377 | 192 | 244 | 270 | 97 | 163 |
| PONTEVEDRA | 11.843 | 1.783 | 1.321 | 1.761 | 600 | 1.150 | 1.105 | 1.165 | 1.541 | 597 | 820 |
| GALICIA | 29.084 | 4.480 | 3.567 | 4.436 | 1.469 | 2.883 | 2.581 | 2.918 | 3.568 | 1.316 | 1.866 |
| MADRID (COM. DE) | 90.206 | 13.156 | 11.611 | 15.973 | 4.736 | 7.362 | 10.880 | 7.985 | 9.430 | 3.530 | 5.543 |
| MURCIA (REGION DE) | 31.129 | 4.934 | 5.604 | 7.717 | 2.198 | 2.748 | 1.726 | 1.763 | 2.433 | 964 | 1.042 |
| NAVARRA (COM. FORAL DE) | 7.883 | 1.208 | 989 | 1.537 | 466 | 619 | 739 | 680 | 810 | 352 | 483 |
| ALAVA | 4.847 | 918 | 576 | 853 | 252 | 452 | 534 | 401 | 468 | 150 | 243 |
| GUIPUZCOA | 7.350 | 1.062 | 765 | 1.106 | 394 | 557 | 926 | 793 | 897 | 322 | 528 |
| VIZCAYA | 17.319 | 2.655 | 2.578 | 2.972 | 962 | 1.580 | 1.654 | 1.524 | 1.809 | 743 | 842 |
| PAIS VASCO | 29.516 | 4.635 | 3.919 | 4.931 | 1.608 | 2.589 | 3.114 | 2.718 | 3.174 | 1.215 | 1.613 |
| RIOJA (LA) | 3.975 | 677 | 515 | 837 | 259 | 419 | 345 | 235 | 306 | 150 | 232 |
| CEUTA | 638 | 41 | 69 | 155 | 66 | 113 | 24 | 51 | 72 | 20 | 27 |
| MELILLA | 587 | 45 | 47 | 72 | 31 | 96 | 45 | 53 | 86 | 39 | 73 |
| EXTRANJERO | 197 | 34 | 26 | 43 | 31 | 27 | 11 | 14 | 6 | 1 | 4 |
| TOTAL | 673.534 | 106.783 | 89.181 | 130.889 | 43.911 | 68.944 | 59.907 | 48.269 | 63.646 | 25.414 | 36.590 |

23.2M CONTRATOS DE OBRA O SERVICIO SEGÚN DURACIÓN POR COMUNIDADES AUTÓNOMAS Y PROVINCIAS. MES

SEPTIEMBRE 2006

| | TOTAL | ≤ 7 DIAS | > 7 Y ≤ 15 DIAS | > 15 DIAS Y ≤ 1 MES | > 1 Y < 3 MESES | > 3 Y < 6 MESES | > 6 Y < 12 MESES | > 12 Y < 18 MESES | > 18 Y < 24 MESES | > 24 MESES | INDETERMI- NADOS |
|--------------------------------|----------------|---------------|--------------------|------------------------|--------------------|--------------------|---------------------|----------------------|----------------------|---------------|---------------------|
| ALMERIA | 19.814 | 41 | 67 | 282 | 310 | 168 | 642 | 14 | 5 | 14 | 18.271 |
| CADIZ | 20.013 | 444 | 339 | 393 | 236 | 292 | 205 | 4 | | 8 | 18.092 |
| CORDOBA | 14.608 | 119 | 321 | 262 | 145 | 237 | 150 | 6 | 5 | 9 | 13.354 |
| GRANADA | 12.572 | 381 | 121 | 131 | 137 | 206 | 346 | 5 | 23 | 8 | 11.214 |
| HUELVA | 16.129 | 269 | 398 | 286 | 187 | 168 | 186 | 4 | 1 | 16 | 14.614 |
| JAEN | 12.646 | 197 | 1.412 | 381 | 157 | 127 | 219 | 6 | 2 | | 10.145 |
| MALAGA | 26.663 | 1.184 | 435 | 322 | 367 | 297 | 397 | 3 | 13 | 16 | 23.629 |
| SEVILLA | 51.830 | 1.387 | 1.184 | 731 | 487 | 578 | 476 | 34 | 4 | 49 | 46.900 |
| ANDALUCIA | 174.275 | 4.022 | 4.277 | 2.788 | 2.026 | 2.073 | 2.621 | 76 | 53 | 120 | 156.219 |
| HUESCA | 2.480 | 110 | 7 | 9 | 16 | 30 | 148 | 3 | | 14 | 2.143 |
| TERUEL | 1.282 | 54 | 4 | 16 | 28 | 23 | 32 | | | 12 | 1.112 |
| ZARAGOZA | 13.308 | 358 | 61 | 60 | 108 | 183 | 455 | 4 | | 63 | 12.001 |
| ARAGON | 17.070 | 522 | 72 | 85 | 152 | 236 | 635 | 7 | 89 | 16 | 15.256 |
| ASTURIAS (PRINCIPADO DE) | 10.186 | 991 | 129 | 99 | 116 | 178 | 316 | 26 | | 7 | 8.322 |
| BALEARS (ILLES) | 11.247 | 421 | 70 | 153 | 374 | 528 | 795 | 27 | 31 | 26 | 8.822 |
| LAS PALMAS | 12.025 | 1.117 | 107 | 100 | 223 | 252 | 348 | 10 | | 10 | 9.858 |
| STA. C. TENERIFE | 10.298 | 323 | 31 | 69 | 202 | 267 | 345 | 5 | | 3 | 9.046 |
| CANARIAS | 22.323 | 1.440 | 138 | 169 | 425 | 519 | 693 | 15 | 13 | 7 | 18.904 |
| CANTABRIA | 4.995 | 132 | 17 | 26 | 70 | 133 | 194 | 3 | 1 | 4 | 4.415 |
| ALBACETE | 6.216 | 58 | 45 | 38 | 599 | 77 | 288 | 3 | | 13 | 5.095 |
| CIUDAD REAL | 13.489 | 246 | 40 | 106 | 538 | 220 | 231 | 7 | | 3 | 12.097 |
| CUENCA | 4.015 | 49 | 18 | 22 | 187 | 65 | 288 | 9 | | | 3.377 |
| GUADALAJARA | 3.548 | 198 | 18 | 37 | 192 | 73 | 134 | 4 | | 15 | 2.875 |
| TOLEDO | 11.733 | 107 | 28 | 57 | 635 | 290 | 444 | 29 | | 2 | 10.123 |
| CASTILLA-LA MANCHA | 39.001 | 658 | 149 | 260 | 2.151 | 725 | 1.385 | 52 | 33 | 21 | 33.567 |
| AVILA | 1.333 | 46 | 8 | 17 | 48 | 73 | 44 | 1 | | 1 | 1.094 |
| BURGOS | 3.958 | 67 | 18 | 13 | 79 | 177 | 85 | | | 12 | 3.506 |
| LEON | 4.988 | 231 | 42 | 30 | 92 | 246 | 112 | 9 | | 4 | 4.220 |
| PALENCIA | 1.791 | 25 | 39 | 9 | 36 | 79 | 43 | 2 | | 2 | 1.556 |
| SALAMANCA | 3.970 | 512 | 77 | 74 | 139 | 289 | 72 | 2 | | 1 | 2.803 |
| SEGOVIA | 1.285 | 29 | 4 | 8 | 51 | 102 | 39 | 1 | | | 1.051 |
| SORIA | 666 | 61 | 15 | 5 | 25 | 33 | 40 | 3 | | 9 | 475 |
| VALLADOLID | 7.788 | 269 | 205 | 86 | 114 | 261 | 168 | 9 | | 7 | 6.664 |
| ZAMORA | 2.085 | 96 | 18 | 12 | 69 | 94 | 55 | 23 | | | 1.718 |
| CASTILLA Y LEON | 27.864 | 1.336 | 426 | 254 | 653 | 1.354 | 658 | 50 | 36 | 10 | 23.087 |
| BARCELONA | 67.164 | 3.943 | 535 | 730 | 1.121 | 1.593 | 3.334 | 63 | | 64 | 55.575 |
| GIRONA | 6.564 | 83 | 45 | 50 | 77 | 117 | 255 | 5 | | 1 | 5.818 |
| LLEIDA | 6.441 | 214 | 19 | 34 | 69 | 69 | 166 | 4 | | 3 | 5.853 |
| TARRAGONA | 9.116 | 202 | 33 | 85 | 214 | 155 | 222 | 4 | | 19 | 8.103 |
| CATALUÑA | 89.285 | 4.442 | 632 | 899 | 1.481 | 1.934 | 3.977 | 76 | 87 | 408 | 75.349 |
| ALICANTE/ALACANT | 18.699 | 572 | 53 | 127 | 213 | 306 | 484 | 11 | | 32 | 16.881 |
| CASTELLON/CASTELLO | 6.713 | 111 | 37 | 214 | 136 | 58 | 128 | 38 | | | 5.989 |
| VALENCIA | 42.781 | 1.397 | 114 | 209 | 354 | 322 | 726 | 20 | | 6 | 39.588 |
| COM. VALENCIANA | 68.193 | 2.080 | 204 | 550 | 703 | 686 | 1.338 | 69 | 38 | 67 | 62.458 |
| BADAJOS | 9.348 | 357 | 197 | 357 | 283 | 278 | 502 | 8 | | 22 | 7.341 |
| CACERES | 6.532 | 116 | 97 | 85 | 57 | 85 | 300 | 3 | | 14 | 5.771 |
| EXTREMADURA | 15.880 | 473 | 294 | 442 | 340 | 363 | 802 | 11 | 36 | 7 | 13.112 |
| A CORUÑA | 12.583 | 466 | 53 | 98 | 163 | 402 | 532 | 12 | | 6 | 10.846 |
| LUGO | 2.033 | 83 | 10 | 33 | 46 | 55 | 143 | 2 | | 2 | 1.650 |
| OURENSE | 2.625 | 127 | 18 | 25 | 26 | 148 | 121 | 2 | | | 2.157 |
| PONTEVEDRA | 11.843 | 671 | 62 | 94 | 135 | 327 | 522 | 21 | | 8 | 9.981 |
| GALICIA | 29.084 | 1.347 | 143 | 250 | 370 | 932 | 1.318 | 37 | 16 | 37 | 24.634 |
| MADRID (COM. DE) | 90.206 | 4.866 | 830 | 1.191 | 1.552 | 2.642 | 4.171 | 95 | | 98 | 74.634 |
| MURCIA (REGION DE) | 31.129 | 232 | 55 | 73 | 231 | 165 | 391 | 27 | | 192 | 29.694 |
| NAVARRA (COM. FORAL DE) | 7.883 | 128 | 42 | 55 | 76 | 89 | 229 | 5 | | 8 | 7.251 |
| ALAVA | 4.847 | 212 | 65 | 73 | 64 | 67 | 223 | 7 | | 1 | 4.128 |
| GUIPUZCOA | 7.350 | 665 | 189 | 175 | 196 | 249 | 690 | 7 | | 2 | 5.176 |
| VIZCAYA | 17.319 | 1.360 | 122 | 133 | 142 | 475 | 719 | 19 | | 2 | 14.344 |
| PAIS VASCO | 29.516 | 2.237 | 376 | 381 | 402 | 791 | 1.632 | 33 | 11 | 5 | 23.648 |
| RIOJA (LA) | 3.975 | 71 | 24 | 18 | 54 | 43 | 62 | 2 | | | 3.701 |
| CEUTA | 638 | 19 | 4 | 13 | 5 | 100 | 148 | | | 2 | 346 |
| MELILLA | 587 | 4 | 11 | 40 | 27 | 301 | 43 | 2 | | | 158 |
| EXTRANJERO | 197 | 10 | 2 | 1 | 5 | | | | | 1 | 178 |
| TOTAL | 673.534 | 25.431 | 7.895 | 7.747 | 11.213 | 13.792 | 21.408 | 613 | 744 | 936 | 583.755 |

23.3M CONTRATOS DE OBRA O SERVICIO SEGÚN SEXO Y TIPO DE JORNADA POR COMUNIDADES AUTÓNOMAS Y PROVINCIAS. MES

SEPTIEMBRE 2006

| | TOTAL | AMBOS SEXOS | | HOMBRES | | MUJERES | |
|--------------------------------|----------------|-----------------|------------------|-----------------|------------------|-----------------|------------------|
| | | JORNADA PARCIAL | JORNADA COMPLETA | JORNADA PARCIAL | JORNADA COMPLETA | JORNADA PARCIAL | JORNADA COMPLETA |
| ALMERIA | 19.814 | 1.571 | 18.243 | 617 | 13.727 | 954 | 4.516 |
| CADIZ | 20.013 | 3.826 | 16.187 | 1.242 | 13.966 | 2.584 | 2.221 |
| CORDOBA | 14.608 | 2.701 | 11.907 | 1.126 | 9.053 | 1.575 | 2.854 |
| GRANADA | 12.572 | 2.919 | 9.653 | 1.043 | 8.008 | 1.876 | 1.645 |
| HUELVA | 16.129 | 1.942 | 14.187 | 655 | 9.949 | 1.287 | 4.238 |
| JAEN | 12.646 | 1.945 | 10.701 | 657 | 8.388 | 1.288 | 2.313 |
| MALAGA | 26.663 | 5.887 | 20.776 | 1.742 | 17.591 | 4.145 | 3.185 |
| SEVILLA | 51.830 | 8.492 | 43.338 | 2.981 | 30.815 | 5.511 | 12.523 |
| ANDALUCIA | 174.275 | 29.283 | 144.992 | 10.063 | 111.497 | 19.220 | 33.495 |
| HUESCA | 2.480 | 566 | 1.924 | 145 | 1.523 | 411 | 401 |
| TERUEL | 1.282 | 279 | 1.003 | 76 | 788 | 203 | 215 |
| ZARAGOZA | 13.308 | 3.774 | 9.534 | 1.322 | 6.916 | 2.452 | 2.618 |
| ARAGON | 17.070 | 4.609 | 12.461 | 1.543 | 9.227 | 3.066 | 3.234 |
| ASTURIAS (PRINCIPIALES) | 10.186 | 3.149 | 7.037 | 846 | 5.567 | 2.303 | 1.470 |
| BALEARS (ILLES) | 11.247 | 2.383 | 8.864 | 868 | 6.986 | 1.515 | 1.878 |
| LAS PALMAS | 12.025 | 2.409 | 9.616 | 571 | 7.933 | 1.838 | 1.683 |
| STA. C. TENERIFE | 10.298 | 1.936 | 8.362 | 521 | 6.826 | 1.415 | 1.536 |
| CANARIAS | 22.323 | 4.345 | 17.978 | 1.092 | 14.759 | 3.253 | 3.219 |
| CANTABRIA | 4.995 | 1.364 | 3.631 | 309 | 2.837 | 1.055 | 794 |
| ALBACETE | 6.216 | 1.087 | 5.129 | 304 | 3.702 | 783 | 1.427 |
| CIUDAD REAL | 13.489 | 1.393 | 12.096 | 448 | 9.141 | 945 | 2.955 |
| CUENCA | 4.015 | 562 | 3.453 | 171 | 2.597 | 391 | 856 |
| GUADALAJARA | 3.548 | 675 | 2.873 | 230 | 1.931 | 445 | 942 |
| TOLEDO | 11.733 | 2.000 | 9.733 | 446 | 6.786 | 1.554 | 2.947 |
| CASTILLA-LA MANCHA | 39.001 | 5.717 | 33.284 | 1.599 | 24.157 | 4.118 | 9.127 |
| AVILA | 1.333 | 406 | 927 | 125 | 736 | 281 | 191 |
| BURGOS | 3.958 | 960 | 2.998 | 237 | 2.205 | 723 | 793 |
| LEON | 4.988 | 1.230 | 3.758 | 359 | 2.768 | 871 | 990 |
| PALENCIA | 1.791 | 426 | 1.365 | 172 | 912 | 254 | 453 |
| SALAMANCA | 3.970 | 1.850 | 2.120 | 801 | 1.540 | 1.049 | 580 |
| SEGOVIA | 1.285 | 343 | 942 | 105 | 688 | 238 | 254 |
| SORIA | 666 | 189 | 477 | 73 | 332 | 116 | 145 |
| VALLADOLID | 7.788 | 2.731 | 5.057 | 987 | 3.338 | 1.744 | 1.719 |
| ZAMORA | 2.085 | 391 | 1.694 | 120 | 1.237 | 271 | 457 |
| CASTILLA Y LEON | 27.864 | 8.526 | 19.338 | 2.979 | 13.756 | 5.547 | 5.582 |
| BARCELONA | 67.164 | 21.541 | 45.623 | 7.302 | 31.508 | 14.239 | 14.115 |
| GIRONA | 6.564 | 1.749 | 4.815 | 387 | 3.804 | 1.362 | 1.011 |
| LLEIDA | 6.441 | 1.132 | 5.309 | 296 | 4.260 | 836 | 1.049 |
| TARRAGONA | 9.116 | 1.648 | 7.468 | 472 | 5.996 | 1.176 | 1.472 |
| CATALUÑA | 89.285 | 26.070 | 63.215 | 8.457 | 45.568 | 17.613 | 17.647 |
| ALICANTE/ALACANT | 18.699 | 3.762 | 14.937 | 1.401 | 12.024 | 2.361 | 2.913 |
| CASTELLON/CASTEL | 6.713 | 1.041 | 5.672 | 321 | 4.515 | 720 | 1.157 |
| VALENCIA | 42.781 | 8.676 | 34.105 | 3.022 | 26.790 | 5.654 | 7.315 |
| COM. VALENCIANA | 68.193 | 13.479 | 54.714 | 4.744 | 43.329 | 8.735 | 11.385 |
| BADAJOS | 9.348 | 1.959 | 7.389 | 595 | 5.782 | 1.364 | 1.607 |
| CACERES | 6.532 | 1.213 | 5.319 | 368 | 3.802 | 845 | 1.517 |
| EXTREMADURA | 15.880 | 3.172 | 12.708 | 963 | 9.584 | 2.209 | 3.124 |
| A CORUÑA | 12.583 | 3.647 | 8.936 | 1.354 | 6.017 | 2.293 | 2.919 |
| LUGO | 2.033 | 638 | 1.395 | 175 | 1.015 | 463 | 380 |
| OURENSE | 2.625 | 466 | 2.159 | 181 | 1.478 | 285 | 681 |
| PONTEVEDRA | 11.843 | 3.143 | 8.700 | 1.070 | 5.545 | 2.073 | 3.155 |
| GALICIA | 29.084 | 7.894 | 21.190 | 2.780 | 14.055 | 5.114 | 7.135 |
| MADRID (COM. DE) | 90.206 | 27.124 | 63.082 | 8.928 | 43.910 | 18.196 | 19.172 |
| MURCIA (REGION DE) | 31.129 | 3.592 | 27.537 | 1.377 | 21.824 | 2.215 | 5.713 |
| NAVARRA (COM. FORNOS) | 7.883 | 1.800 | 6.083 | 535 | 4.284 | 1.265 | 1.799 |
| ALAVA | 4.847 | 1.306 | 3.541 | 474 | 2.577 | 832 | 964 |
| GUIPUZCOA | 7.350 | 2.552 | 4.798 | 718 | 3.166 | 1.834 | 1.632 |
| VIZCAYA | 17.319 | 5.376 | 11.943 | 1.682 | 9.065 | 3.694 | 2.878 |
| PAIS VASCO | 29.516 | 9.234 | 20.282 | 2.874 | 14.808 | 6.360 | 5.474 |
| RIOJA (LA) | 3.975 | 595 | 3.380 | 164 | 2.543 | 431 | 837 |
| CEUTA | 638 | 123 | 515 | 60 | 384 | 63 | 131 |
| MELILLA | 587 | 110 | 477 | 30 | 261 | 80 | 216 |
| EXTRANJERO | 197 | 8 | 189 | 3 | 158 | 5 | 31 |
| TOTAL | 673.534 | 152.577 | 520.957 | 50.214 | 389.494 | 102.363 | 131.463 |

24.1M CONTRATOS EVENTUALES POR CIRCUNSTANCIAS DE LA PRODUCCIÓN SEGÚN SEXO Y EDAD POR COMUNIDADES AUTÓNOMAS Y PROVINCIAS. MES

SEPTIEMBRE 2006

| | TOTAL | HOMBRES | | | | | MUJERES | | | | |
|--------------------------------|----------------|----------------|---------------|---------------|---------------|---------------|---------------|---------------|---------------|---------------|---------------|
| | | < 25 | 25 - 29 | 30 - 39 | 40 - 44 | ≥ 45 | < 25 | 25 - 29 | 30 - 39 | 40 - 44 | ≥ 45 |
| ALMERIA | 8.728 | 1.263 | 1.021 | 1.200 | 388 | 440 | 1.391 | 915 | 1.216 | 400 | 494 |
| CADIZ | 20.831 | 3.147 | 1.772 | 2.520 | 909 | 1.762 | 3.018 | 1.954 | 3.121 | 1.226 | 1.402 |
| CORDOBA | 15.656 | 1.578 | 928 | 1.777 | 967 | 2.332 | 1.511 | 1.149 | 2.214 | 1.274 | 1.926 |
| GRANADA | 14.601 | 1.762 | 1.308 | 1.777 | 651 | 1.239 | 1.959 | 1.324 | 1.916 | 906 | 1.759 |
| HUELVA | 6.249 | 827 | 573 | 776 | 348 | 566 | 837 | 650 | 888 | 352 | 432 |
| JAEN | 10.023 | 1.330 | 926 | 1.720 | 858 | 1.803 | 823 | 598 | 828 | 407 | 730 |
| MALAGA | 27.217 | 3.625 | 2.322 | 2.966 | 1.061 | 2.002 | 4.123 | 2.893 | 3.974 | 1.632 | 2.619 |
| SEVILLA | 35.662 | 5.208 | 3.136 | 4.090 | 1.545 | 2.859 | 5.491 | 3.749 | 4.928 | 2.025 | 2.631 |
| ANDALUCIA | 138.967 | 18.740 | 11.986 | 16.826 | 6.727 | 13.003 | 19.153 | 13.232 | 19.085 | 8.222 | 11.993 |
| HUESCA | 1.856 | 279 | 230 | 296 | 91 | 133 | 258 | 182 | 226 | 58 | 103 |
| TERUEL | 1.169 | 290 | 128 | 172 | 54 | 59 | 182 | 92 | 114 | 37 | 41 |
| ZARAGOZA | 14.924 | 2.430 | 1.520 | 2.000 | 626 | 776 | 2.528 | 1.542 | 1.867 | 678 | 957 |
| ARAGON | 17.949 | 2.999 | 1.878 | 2.468 | 771 | 968 | 2.968 | 1.816 | 2.207 | 773 | 1.101 |
| ASTURIAS (PRINCIPADO D | 9.530 | 1.245 | 995 | 1.105 | 379 | 537 | 1.279 | 1.221 | 1.471 | 521 | 777 |
| BALEARS (ILLES) | 17.237 | 2.773 | 1.781 | 2.389 | 701 | 1.075 | 2.709 | 1.677 | 2.247 | 786 | 1.099 |
| LAS PALMAS | 15.556 | 2.395 | 1.530 | 2.100 | 716 | 828 | 2.424 | 1.629 | 2.259 | 816 | 859 |
| STA. C. TENERIFE | 14.344 | 1.950 | 1.265 | 1.801 | 560 | 674 | 2.255 | 1.604 | 2.298 | 801 | 1.136 |
| CANARIAS | 29.900 | 4.345 | 2.795 | 3.901 | 1.276 | 1.502 | 4.679 | 3.233 | 4.557 | 1.617 | 1.995 |
| CANTABRIA | 7.367 | 1.125 | 796 | 969 | 260 | 344 | 1.064 | 830 | 1.047 | 409 | 523 |
| ALBACETE | 4.815 | 883 | 652 | 799 | 207 | 323 | 681 | 386 | 505 | 190 | 189 |
| CIUDAD REAL | 3.581 | 594 | 324 | 420 | 137 | 201 | 614 | 370 | 515 | 179 | 227 |
| CUENCA | 1.645 | 333 | 198 | 283 | 84 | 104 | 195 | 123 | 197 | 57 | 71 |
| GUADALAJARA | 4.820 | 1.100 | 546 | 654 | 137 | 156 | 794 | 398 | 583 | 219 | 233 |
| TOLEDO | 7.328 | 1.331 | 735 | 1.064 | 362 | 458 | 1.041 | 558 | 843 | 392 | 544 |
| CASTILLA-LA MANCHA | 22.189 | 4.241 | 2.455 | 3.220 | 927 | 1.242 | 3.325 | 1.835 | 2.643 | 1.037 | 1.264 |
| AVILA | 1.730 | 313 | 131 | 143 | 63 | 71 | 322 | 165 | 250 | 123 | 149 |
| BURGOS | 5.672 | 1.105 | 653 | 736 | 224 | 289 | 937 | 573 | 667 | 221 | 267 |
| LEON | 4.191 | 692 | 423 | 466 | 167 | 284 | 581 | 413 | 541 | 271 | 353 |
| PALENCIA | 1.796 | 362 | 167 | 180 | 57 | 60 | 350 | 205 | 223 | 79 | 113 |
| SALAMANCA | 3.138 | 703 | 294 | 316 | 84 | 116 | 602 | 305 | 366 | 187 | 165 |
| SEGOVIA | 1.479 | 351 | 137 | 161 | 42 | 94 | 221 | 129 | 171 | 76 | 97 |
| SORIA | 1.272 | 235 | 118 | 158 | 53 | 68 | 176 | 130 | 167 | 73 | 94 |
| VALLADOLID | 8.659 | 1.533 | 1.179 | 1.231 | 271 | 332 | 1.334 | 1.040 | 1.056 | 328 | 355 |
| ZAMORA | 1.518 | 267 | 129 | 137 | 39 | 81 | 235 | 193 | 213 | 100 | 124 |
| CASTILLA Y LEON | 29.455 | 5.561 | 3.231 | 3.528 | 1.000 | 1.395 | 4.758 | 3.153 | 3.654 | 1.458 | 1.717 |
| BARCELONA | 76.869 | 12.965 | 8.566 | 10.996 | 2.957 | 3.936 | 12.391 | 7.660 | 9.620 | 3.453 | 4.325 |
| GIRONA | 9.521 | 1.626 | 1.037 | 1.497 | 406 | 507 | 1.534 | 864 | 1.125 | 415 | 510 |
| LLEIDA | 4.598 | 746 | 588 | 766 | 218 | 245 | 728 | 371 | 536 | 180 | 220 |
| TARRAGONA | 8.178 | 1.293 | 885 | 1.217 | 370 | 543 | 1.266 | 774 | 1.028 | 358 | 444 |
| CATALUÑA | 99.166 | 16.630 | 11.076 | 14.476 | 3.951 | 5.231 | 15.919 | 9.669 | 12.309 | 4.406 | 5.499 |
| ALICANTE/ALACANT | 28.175 | 4.219 | 3.213 | 4.485 | 1.459 | 2.416 | 3.488 | 2.500 | 3.226 | 1.288 | 1.881 |
| CASTELLON/CASTELLO | 8.317 | 1.355 | 1.016 | 1.317 | 344 | 476 | 1.264 | 818 | 1.021 | 329 | 377 |
| VALENCIA | 37.346 | 6.164 | 4.111 | 5.416 | 1.625 | 2.486 | 5.466 | 3.901 | 4.601 | 1.594 | 1.982 |
| COM. VALENCIANA | 73.838 | 11.738 | 8.340 | 11.218 | 3.428 | 5.378 | 10.218 | 7.219 | 8.848 | 3.211 | 4.240 |
| BADAJOS | 15.459 | 1.761 | 1.125 | 2.543 | 1.442 | 3.115 | 1.041 | 902 | 1.615 | 840 | 1.075 |
| CACERES | 4.023 | 469 | 311 | 471 | 218 | 415 | 393 | 333 | 556 | 304 | 553 |
| EXTREMADURA | 19.482 | 2.230 | 1.436 | 3.014 | 1.660 | 3.530 | 1.434 | 1.235 | 2.171 | 1.144 | 1.628 |
| A CORUÑA | 10.910 | 1.535 | 1.465 | 1.375 | 419 | 703 | 1.384 | 1.432 | 1.479 | 470 | 648 |
| LUGO | 2.172 | 324 | 206 | 310 | 77 | 138 | 299 | 273 | 303 | 110 | 132 |
| OURENSE | 1.956 | 346 | 218 | 247 | 69 | 117 | 286 | 234 | 247 | 90 | 102 |
| PONTEVEDRA | 11.881 | 2.207 | 1.498 | 1.611 | 468 | 731 | 1.498 | 1.341 | 1.485 | 446 | 596 |
| GALICIA | 26.919 | 4.412 | 3.387 | 3.543 | 1.033 | 1.689 | 3.467 | 3.280 | 3.514 | 1.116 | 1.478 |
| MADRID (COM. DE) | 80.270 | 15.015 | 7.944 | 9.559 | 2.641 | 3.449 | 13.838 | 8.549 | 10.374 | 3.743 | 5.158 |
| MURCIA (REGION DE) | 26.084 | 4.307 | 3.325 | 4.157 | 1.125 | 1.488 | 3.957 | 2.590 | 2.957 | 1.049 | 1.129 |
| NAVARRA (COM. FORAL DE) | 8.168 | 1.556 | 890 | 1.106 | 266 | 283 | 1.148 | 942 | 1.070 | 413 | 494 |
| ALAVA | 5.905 | 1.154 | 787 | 786 | 214 | 186 | 849 | 588 | 678 | 265 | 398 |
| GUIPUZCOA | 10.408 | 1.844 | 1.186 | 1.320 | 405 | 373 | 1.464 | 1.053 | 1.459 | 538 | 766 |
| VIZCAYA | 14.358 | 2.569 | 1.728 | 1.838 | 477 | 689 | 1.950 | 1.652 | 1.875 | 718 | 862 |
| PAIS VASCO | 30.671 | 5.567 | 3.701 | 3.944 | 1.096 | 1.248 | 4.263 | 3.293 | 4.012 | 1.521 | 2.026 |
| RIOJA (LA) | 5.414 | 995 | 592 | 819 | 271 | 370 | 727 | 466 | 645 | 228 | 301 |
| CEUTA | 679 | 96 | 53 | 71 | 32 | 38 | 104 | 81 | 116 | 50 | 38 |
| MELILLA | 191 | 23 | 21 | 24 | 10 | 11 | 41 | 22 | 32 | 4 | 3 |
| EXTRANJERO | 60 | 8 | 4 | 12 | 5 | 2 | 2 | 7 | 17 | 3 | |
| TOTAL | 643.536 | 103.606 | 66.686 | 86.349 | 27.559 | 42.783 | 95.053 | 64.350 | 82.976 | 31.711 | 42.463 |

24.2M CONTRATOS EVENTUALES POR CIRCUNSTANCIAS DE LA PRODUCCIÓN SEGÚN DURACIÓN POR COMUNIDADES AUTÓNOMAS Y PROVINCIAS. MES

SEPTIEMBRE 2006

| | TOTAL | ≤ 1 MES | > 1 Y ≤ 3 MESES | > 3 Y ≤ 6 MESES | ≥ 6 MESES |
|---------------------------------|----------------|----------------|-----------------|-----------------|---------------|
| ALMERIA | 8.728 | 3.223 | 3.512 | 1.734 | 259 |
| CADIZ | 20.831 | 14.680 | 3.783 | 2.033 | 335 |
| CORDOBA | 15.656 | 11.956 | 2.053 | 1.427 | 220 |
| GRANADA | 14.601 | 9.809 | 2.653 | 1.828 | 311 |
| HUELVA | 6.249 | 4.598 | 980 | 557 | 114 |
| JAEN | 10.023 | 7.091 | 1.533 | 1.247 | 152 |
| MALAGA | 27.217 | 14.888 | 7.312 | 4.130 | 887 |
| SEVILLA | 35.662 | 23.884 | 6.724 | 4.437 | 617 |
| ANDALUCIA | 138.967 | 90.129 | 28.550 | 17.393 | 2.895 |
| HUESCA | 1.856 | 683 | 615 | 507 | 51 |
| TERUEL | 1.169 | 466 | 333 | 288 | 82 |
| ZARAGOZA | 14.924 | 7.281 | 4.079 | 3.088 | 476 |
| ARAGON | 17.949 | 8.430 | 5.027 | 3.883 | 609 |
| ASTURIAS (PRINCIPADO DE) | 9.530 | 5.103 | 2.585 | 1.665 | 177 |
| BALEARS (ILLES) | 17.237 | 6.565 | 7.215 | 2.831 | 626 |
| LAS PALMAS | 15.556 | 4.105 | 6.419 | 4.442 | 590 |
| STA. C. TENERIFE | 14.344 | 4.528 | 5.773 | 3.625 | 418 |
| CANARIAS | 29.900 | 8.633 | 12.192 | 8.067 | 1.008 |
| CANTABRIA | 7.367 | 4.385 | 1.929 | 889 | 164 |
| ALBACETE | 4.815 | 2.671 | 1.257 | 788 | 99 |
| CIUDAD REAL | 3.581 | 1.403 | 1.272 | 795 | 111 |
| CUENCA | 1.645 | 798 | 484 | 316 | 47 |
| GUADALAJARA | 4.820 | 3.036 | 1.046 | 641 | 97 |
| TOLEDO | 7.328 | 3.425 | 2.324 | 1.386 | 193 |
| CASTILLA-LA MANCHA | 22.189 | 11.333 | 6.383 | 3.926 | 547 |
| AVILA | 1.730 | 1.244 | 321 | 135 | 30 |
| BURGOS | 5.672 | 2.963 | 1.422 | 1.119 | 168 |
| LEON | 4.191 | 1.920 | 1.153 | 963 | 155 |
| PALENCIA | 1.796 | 1.052 | 423 | 286 | 35 |
| SALAMANCA | 3.138 | 1.914 | 748 | 399 | 77 |
| SEGOVIA | 1.479 | 773 | 393 | 260 | 53 |
| SORIA | 1.272 | 653 | 331 | 217 | 71 |
| VALLADOLID | 8.659 | 5.871 | 1.359 | 1.242 | 187 |
| ZAMORA | 1.518 | 922 | 342 | 203 | 51 |
| CASTILLA Y LEON | 29.455 | 17.312 | 6.492 | 4.824 | 827 |
| BARCELONA | 76.869 | 31.244 | 20.473 | 20.960 | 4.192 |
| GIRONA | 9.521 | 2.626 | 3.688 | 2.670 | 537 |
| LLEIDA | 4.598 | 1.431 | 1.708 | 1.189 | 270 |
| TARRAGONA | 8.178 | 2.208 | 3.179 | 2.374 | 417 |
| CATALUÑA | 99.166 | 37.509 | 29.048 | 27.193 | 5.416 |
| ALICANTE/ALACANT | 28.175 | 9.669 | 11.439 | 5.937 | 1.130 |
| CASTELLON/CASTELLO | 8.317 | 2.581 | 3.276 | 2.135 | 325 |
| VALENCIA | 37.346 | 13.901 | 12.778 | 8.856 | 1.811 |
| COM. VALENCIANA | 73.838 | 26.151 | 27.493 | 16.928 | 3.266 |
| BADAJOS | 15.459 | 13.376 | 1.148 | 816 | 119 |
| CACERES | 4.023 | 2.933 | 572 | 484 | 34 |
| EXTREMADURA | 19.482 | 16.309 | 1.720 | 1.300 | 153 |
| A CORUÑA | 10.910 | 5.641 | 2.580 | 2.227 | 462 |
| LUGO | 2.172 | 651 | 666 | 700 | 155 |
| OURENSE | 1.956 | 494 | 609 | 703 | 150 |
| PONTEVEDRA | 11.881 | 5.480 | 3.098 | 2.671 | 632 |
| GALICIA | 26.919 | 12.266 | 6.953 | 6.301 | 1.399 |
| MADRID (COM. DE) | 80.270 | 35.494 | 23.572 | 18.260 | 2.944 |
| MURCIA (REGION DE) | 26.084 | 11.334 | 8.290 | 5.567 | 893 |
| NAVARRA (COM. FORAL DE) | 8.168 | 4.565 | 2.077 | 1.302 | 224 |
| ALAVA | 5.905 | 3.221 | 1.246 | 1.233 | 205 |
| GUIPUZCOA | 10.408 | 6.470 | 1.662 | 1.771 | 505 |
| VIZCAYA | 14.358 | 8.470 | 2.696 | 2.809 | 383 |
| PAIS VASCO | 30.671 | 18.161 | 5.604 | 5.813 | 1.093 |
| RIOJA (LA) | 5.414 | 3.262 | 1.392 | 652 | 108 |
| CEUTA | 679 | 347 | 181 | 129 | 22 |
| MELILLA | 191 | 83 | 64 | 40 | 4 |
| EXTRANJERO | 60 | 27 | 16 | 15 | 2 |
| TOTAL | 643.536 | 317.398 | 176.783 | 126.978 | 22.377 |

24.3M CONTRATOS EVENTUALES POR CIRCUNSTANCIAS DE LA PRODUCCIÓN SEGÚN SEXO Y TIPO DE JORNADA POR COMUNIDADES AUTÓNOMAS Y PROVINCIAS. MES

SEPTIEMBRE 2006

| | TOTAL | AMBOS SEXOS | | HOMBRES | | MUJERES | |
|--------------------------------|----------------|-----------------|------------------|-----------------|------------------|-----------------|------------------|
| | | JORNADA PARCIAL | JORNADA COMPLETA | JORNADA PARCIAL | JORNADA COMPLETA | JORNADA PARCIAL | JORNADA COMPLETA |
| ALMERIA | 8.728 | 2.053 | 6.675 | 723 | 3.589 | 1.330 | 3.086 |
| CADIZ | 20.831 | 6.765 | 14.066 | 2.247 | 7.863 | 4.518 | 6.203 |
| CORDOBA | 15.656 | 2.391 | 13.265 | 758 | 6.824 | 1.633 | 6.441 |
| GRANADA | 14.601 | 3.140 | 11.461 | 937 | 5.800 | 2.203 | 5.661 |
| HUELVA | 6.249 | 1.144 | 5.105 | 283 | 2.807 | 861 | 2.298 |
| JAEN | 10.023 | 1.409 | 8.614 | 476 | 6.161 | 933 | 2.453 |
| MALAGA | 27.217 | 7.211 | 20.006 | 2.406 | 9.570 | 4.805 | 10.436 |
| SEVILLA | 35.662 | 8.856 | 26.806 | 2.723 | 14.115 | 6.133 | 12.691 |
| ANDALUCIA | 138.967 | 32.969 | 105.998 | 10.553 | 56.729 | 22.416 | 49.269 |
| HUESCA | 1.856 | 372 | 1.484 | 102 | 927 | 270 | 557 |
| TERUEL | 1.169 | 225 | 944 | 89 | 614 | 136 | 330 |
| ZARAGOZA | 14.924 | 3.381 | 11.543 | 993 | 6.359 | 2.388 | 5.184 |
| ARAGON | 17.949 | 3.978 | 13.971 | 1.184 | 7.900 | 2.794 | 6.071 |
| ASTURIAS (PRINCIPIALES) | 9.530 | 2.942 | 6.588 | 742 | 3.519 | 2.200 | 3.069 |
| BALEARS (ILLES) | 17.237 | 4.380 | 12.857 | 1.704 | 7.015 | 2.676 | 5.842 |
| LAS PALMAS | 15.556 | 4.191 | 11.365 | 1.560 | 6.009 | 2.631 | 5.356 |
| STA. C. TENERIFE | 14.344 | 3.221 | 11.123 | 1.150 | 5.100 | 2.071 | 6.023 |
| CANARIAS | 29.900 | 7.412 | 22.488 | 2.710 | 11.109 | 4.702 | 11.379 |
| CANTABRIA | 7.367 | 1.509 | 5.858 | 373 | 3.121 | 1.136 | 2.737 |
| ALBACETE | 4.815 | 1.080 | 3.735 | 418 | 2.446 | 662 | 1.289 |
| CIUDAD REAL | 3.581 | 782 | 2.799 | 185 | 1.491 | 597 | 1.308 |
| CUENCA | 1.645 | 281 | 1.364 | 109 | 893 | 172 | 471 |
| GUADALAJARA | 4.820 | 535 | 4.285 | 142 | 2.451 | 393 | 1.834 |
| TOLEDO | 7.328 | 1.187 | 6.141 | 355 | 3.595 | 832 | 2.546 |
| CASTILLA-LA MANCHA | 22.189 | 3.865 | 18.324 | 1.209 | 10.876 | 2.656 | 7.448 |
| AVILA | 1.730 | 230 | 1.500 | 73 | 648 | 157 | 852 |
| BURGOS | 5.672 | 957 | 4.715 | 270 | 2.737 | 687 | 1.978 |
| LEON | 4.191 | 1.570 | 2.621 | 532 | 1.500 | 1.038 | 1.121 |
| PALENCIA | 1.796 | 435 | 1.361 | 123 | 703 | 312 | 658 |
| SALAMANCA | 3.138 | 1.570 | 1.568 | 574 | 939 | 996 | 629 |
| SEGOVIA | 1.479 | 240 | 1.239 | 74 | 711 | 166 | 528 |
| SORIA | 1.272 | 176 | 1.096 | 79 | 553 | 97 | 543 |
| VALLADOLID | 8.659 | 1.962 | 6.697 | 730 | 3.816 | 1.232 | 2.881 |
| ZAMORA | 1.518 | 300 | 1.218 | 90 | 563 | 210 | 655 |
| CASTILLA Y LEON | 29.455 | 7.440 | 22.015 | 2.545 | 12.170 | 4.895 | 9.845 |
| BARCELONA | 76.869 | 21.364 | 55.505 | 7.767 | 31.653 | 13.597 | 23.852 |
| GIRONA | 9.521 | 2.145 | 7.376 | 736 | 4.337 | 1.409 | 3.039 |
| LLEIDA | 4.598 | 951 | 3.647 | 296 | 2.267 | 655 | 1.380 |
| TARRAGONA | 8.178 | 2.103 | 6.075 | 651 | 3.657 | 1.452 | 2.418 |
| CATALUÑA | 99.166 | 26.563 | 72.603 | 9.450 | 41.914 | 17.113 | 30.689 |
| ALICANTE/ALACANT | 28.175 | 7.242 | 20.933 | 2.705 | 13.087 | 4.537 | 7.846 |
| CASTELLON/CASTEL | 8.317 | 1.444 | 6.873 | 418 | 4.090 | 1.026 | 2.783 |
| VALENCIA | 37.346 | 9.184 | 28.162 | 2.959 | 16.843 | 6.225 | 11.319 |
| COM. VALENCIANA | 73.838 | 17.870 | 55.968 | 6.082 | 34.020 | 11.788 | 21.948 |
| BADAJOS | 15.459 | 1.001 | 14.458 | 354 | 9.632 | 647 | 4.826 |
| CACERES | 4.023 | 716 | 3.307 | 222 | 1.662 | 494 | 1.645 |
| EXTREMADURA | 19.482 | 1.717 | 17.765 | 576 | 11.294 | 1.141 | 6.471 |
| A CORUÑA | 10.910 | 2.973 | 7.937 | 1.080 | 4.417 | 1.893 | 3.520 |
| LUGO | 2.172 | 638 | 1.534 | 180 | 875 | 458 | 659 |
| OURENSE | 1.956 | 463 | 1.493 | 125 | 872 | 338 | 621 |
| PONTEVEDRA | 11.881 | 2.754 | 9.127 | 976 | 5.539 | 1.778 | 3.588 |
| GALICIA | 26.919 | 6.828 | 20.091 | 2.361 | 11.703 | 4.467 | 8.388 |
| MADRID (COM. DE) | 80.270 | 25.888 | 54.382 | 9.785 | 28.823 | 16.103 | 25.559 |
| MURCIA (REGION DE) | 26.084 | 5.420 | 20.664 | 1.897 | 12.505 | 3.523 | 8.159 |
| NAVARRA (COM. FORNOS) | 8.168 | 2.074 | 6.094 | 586 | 3.515 | 1.488 | 2.579 |
| ALAVA | 5.905 | 1.472 | 4.433 | 526 | 2.601 | 946 | 1.832 |
| GUIPUZCOA | 10.408 | 2.509 | 7.899 | 725 | 4.403 | 1.784 | 3.496 |
| VIZCAYA | 14.358 | 4.502 | 9.856 | 1.421 | 5.880 | 3.081 | 3.976 |
| PAIS VASCO | 30.671 | 8.483 | 22.188 | 2.672 | 12.884 | 5.811 | 9.304 |
| RIOJA (LA) | 5.414 | 1.000 | 4.414 | 270 | 2.777 | 730 | 1.637 |
| CEUTA | 679 | 207 | 472 | 87 | 203 | 120 | 269 |
| MELILLA | 191 | 100 | 91 | 47 | 42 | 53 | 49 |
| EXTRANJERO | 60 | 8 | 52 | 1 | 30 | 7 | 22 |
| TOTAL | 643.536 | 160.653 | 482.883 | 54.834 | 272.149 | 105.819 | 210.734 |

25.1M CONTRATOS DE INTERINIDAD SEGÚN SEXO Y EDAD POR COMUNIDADES AUTÓNOMAS Y PROVINCIAS. MES

SEPTIEMBRE 2006

| | TOTAL | HOMBRES | | | | | MUJERES | | | | |
|---------------------------|----------------|--------------|--------------|--------------|--------------|--------------|---------------|---------------|---------------|---------------|---------------|
| | | < 25 | 25 - 29 | 30 - 39 | 40 - 44 | ≥ 45 | < 25 | 25 - 29 | 30 - 39 | 40 - 44 | ≥ 45 |
| ALMERIA | 1.278 | 85 | 65 | 75 | 25 | 38 | 244 | 230 | 254 | 106 | 156 |
| CADIZ | 3.046 | 244 | 224 | 300 | 72 | 113 | 449 | 458 | 625 | 257 | 304 |
| CORDOBA | 1.148 | 56 | 64 | 71 | 22 | 41 | 165 | 155 | 251 | 146 | 177 |
| GRANADA | 1.883 | 169 | 162 | 252 | 74 | 73 | 260 | 232 | 342 | 150 | 169 |
| HUELVA | 846 | 68 | 68 | 78 | 16 | 25 | 99 | 127 | 193 | 90 | 82 |
| JAEN | 1.321 | 84 | 90 | 119 | 37 | 46 | 139 | 180 | 348 | 142 | 136 |
| MALAGA | 3.904 | 289 | 272 | 300 | 75 | 96 | 617 | 571 | 760 | 378 | 546 |
| SEVILLA | 4.074 | 361 | 315 | 347 | 107 | 104 | 658 | 637 | 811 | 297 | 437 |
| ANDALUCIA | 17.500 | 1.356 | 1.260 | 1.542 | 428 | 536 | 2.631 | 2.590 | 3.584 | 1.566 | 2.007 |
| HUESCA | 479 | 22 | 17 | 13 | 12 | 10 | 78 | 58 | 108 | 59 | 102 |
| TERUEL | 258 | 11 | 7 | 16 | 4 | 4 | 31 | 26 | 59 | 37 | 63 |
| ZARAGOZA | 2.727 | 176 | 144 | 181 | 57 | 98 | 348 | 294 | 527 | 314 | 588 |
| ARAGON | 3.464 | 209 | 168 | 210 | 73 | 112 | 457 | 378 | 694 | 410 | 753 |
| ASTURIAS (PRINCIPADO D | 3.126 | 177 | 157 | 212 | 48 | 91 | 357 | 453 | 768 | 337 | 526 |
| BALEARS (ILLES) | 2.567 | 192 | 137 | 158 | 41 | 81 | 462 | 388 | 531 | 215 | 362 |
| LAS PALMAS | 4.512 | 388 | 297 | 472 | 120 | 170 | 578 | 538 | 1.025 | 441 | 483 |
| STA. C. TENERIFE | 3.400 | 208 | 243 | 331 | 91 | 105 | 436 | 485 | 731 | 344 | 426 |
| CANARIAS | 7.912 | 596 | 540 | 803 | 211 | 275 | 1.014 | 1.023 | 1.756 | 785 | 909 |
| CANTABRIA | 2.103 | 152 | 143 | 118 | 45 | 75 | 302 | 272 | 467 | 207 | 322 |
| ALBACETE | 847 | 55 | 36 | 51 | 12 | 25 | 129 | 83 | 229 | 100 | 127 |
| CIUDAD REAL | 837 | 59 | 52 | 47 | 11 | 13 | 136 | 111 | 195 | 93 | 120 |
| CUENCA | 423 | 26 | 22 | 27 | 8 | 20 | 64 | 49 | 89 | 48 | 70 |
| GUADALAJARA | 614 | 111 | 52 | 75 | 14 | 12 | 92 | 60 | 86 | 33 | 79 |
| TOLEDO | 1.032 | 59 | 42 | 79 | 23 | 35 | 175 | 151 | 181 | 117 | 170 |
| CASTILLA-LA MANCHA | 3.753 | 310 | 204 | 279 | 68 | 105 | 596 | 454 | 780 | 391 | 566 |
| AVILA | 363 | 29 | 16 | 15 | 5 | 7 | 52 | 39 | 73 | 44 | 83 |
| BURGOS | 1.161 | 72 | 44 | 56 | 24 | 32 | 151 | 166 | 250 | 145 | 221 |
| LEON | 1.097 | 77 | 67 | 77 | 21 | 40 | 133 | 109 | 220 | 154 | 199 |
| PALENCIA | 785 | 62 | 39 | 36 | 9 | 15 | 117 | 104 | 166 | 85 | 152 |
| SALAMANCA | 782 | 40 | 35 | 54 | 12 | 30 | 88 | 111 | 192 | 90 | 130 |
| SEGOVIA | 494 | 57 | 39 | 21 | 6 | 8 | 68 | 77 | 95 | 40 | 83 |
| SORIA | 412 | 73 | 36 | 14 | 14 | 19 | 53 | 42 | 76 | 34 | 51 |
| VALLADOLID | 2.123 | 183 | 193 | 152 | 39 | 42 | 237 | 277 | 432 | 232 | 336 |
| ZAMORA | 364 | 24 | 18 | 32 | 5 | 12 | 52 | 53 | 73 | 42 | 53 |
| CASTILLA Y LEON | 7.581 | 617 | 487 | 457 | 135 | 205 | 951 | 978 | 1.577 | 866 | 1.308 |
| BARCELONA | 18.182 | 1.560 | 1.050 | 1.238 | 327 | 611 | 3.690 | 2.640 | 3.281 | 1.464 | 2.321 |
| GIRONA | 1.549 | 97 | 98 | 127 | 40 | 57 | 294 | 235 | 269 | 123 | 209 |
| LLEIDA | 876 | 56 | 39 | 64 | 18 | 18 | 170 | 110 | 167 | 91 | 143 |
| TARRAGONA | 1.484 | 144 | 113 | 96 | 34 | 47 | 284 | 236 | 264 | 103 | 163 |
| CATALUÑA | 22.091 | 1.857 | 1.300 | 1.525 | 419 | 733 | 4.438 | 3.221 | 3.981 | 1.781 | 2.836 |
| ALICANTE/ALACANT | 2.381 | 147 | 122 | 167 | 64 | 89 | 328 | 287 | 505 | 258 | 414 |
| CASTELLON/CASTELLO | 730 | 33 | 40 | 31 | 7 | 24 | 127 | 112 | 144 | 79 | 133 |
| VALENCIA | 5.961 | 593 | 446 | 403 | 127 | 177 | 1.058 | 915 | 1.097 | 475 | 670 |
| COM. VALENCIANA | 9.072 | 773 | 608 | 601 | 198 | 290 | 1.513 | 1.314 | 1.746 | 812 | 1.217 |
| BADAJOS | 940 | 67 | 53 | 92 | 29 | 35 | 151 | 137 | 201 | 91 | 84 |
| CACERES | 866 | 58 | 59 | 62 | 21 | 41 | 115 | 137 | 201 | 89 | 83 |
| EXTREMADURA | 1.806 | 125 | 112 | 154 | 50 | 76 | 266 | 274 | 402 | 180 | 167 |
| A CORUÑA | 3.013 | 204 | 254 | 230 | 50 | 76 | 400 | 508 | 667 | 276 | 348 |
| LUGO | 611 | 24 | 28 | 31 | 14 | 17 | 71 | 83 | 175 | 67 | 101 |
| OURENSE | 576 | 41 | 38 | 32 | 9 | 16 | 102 | 84 | 121 | 53 | 80 |
| PONTEVEDRA | 3.252 | 287 | 338 | 281 | 88 | 111 | 381 | 545 | 663 | 259 | 299 |
| GALICIA | 7.452 | 556 | 658 | 574 | 161 | 220 | 954 | 1.220 | 1.626 | 655 | 828 |
| MADRID (COM. DE) | 14.816 | 1.140 | 828 | 915 | 303 | 516 | 2.112 | 2.139 | 2.995 | 1.413 | 2.455 |
| MURCIA (REGION DE) | 1.893 | 162 | 133 | 116 | 33 | 39 | 372 | 321 | 381 | 149 | 187 |
| NAVARRA (COM. FORAL DE | 3.134 | 207 | 143 | 187 | 24 | 53 | 533 | 491 | 663 | 351 | 482 |
| ALAVA | 1.618 | 189 | 133 | 123 | 29 | 42 | 201 | 239 | 323 | 120 | 219 |
| GUIPUZCOA | 4.298 | 226 | 213 | 301 | 83 | 147 | 645 | 730 | 921 | 417 | 615 |
| VIZCAYA | 7.299 | 380 | 392 | 452 | 139 | 227 | 928 | 1.082 | 1.512 | 850 | 1.337 |
| PAIS VASCO | 13.215 | 795 | 738 | 876 | 251 | 416 | 1.774 | 2.051 | 2.756 | 1.387 | 2.171 |
| RIOJA (LA) | 1.194 | 100 | 57 | 64 | 27 | 38 | 187 | 168 | 245 | 127 | 181 |
| CEUTA | 458 | 15 | 30 | 26 | 9 | 18 | 39 | 79 | 112 | 59 | 71 |
| MELILLA | 113 | 8 | 7 | 5 | 1 | 9 | 19 | 14 | 14 | 19 | 17 |
| EXTRANJERO | 38 | 2 | 4 | 4 | | 3 | 5 | 4 | 11 | 1 | 4 |
| TOTAL | 123.288 | 9.349 | 7.714 | 8.826 | 2.525 | 3.891 | 18.982 | 17.832 | 25.089 | 11.711 | 17.369 |

25.2M CONTRATOS DE INTERINIDAD SEGÚN DURACIÓN POR COMUNIDADES AUTÓNOMAS Y PROVINCIAS. MES

SEPTIEMBRE 2006

| | TOTAL | ≤ 7 DIAS | > 7 Y ≤ 15 DIAS | > 15 DIAS Y ≤ 1 MES | > 1 Y ≤ 3 MESES | > 3 Y ≤ 6 MESES | > 6 Y ≤ 12 MESES | > 12 Y ≤ 18 MESES | > 18 Y ≤ 24 MESES | > 24 MESES | INDETERMI- NADOS |
|--------------------------------|----------------|---------------|--------------------|------------------------|--------------------|--------------------|---------------------|----------------------|----------------------|---------------|---------------------|
| ALMERIA | 1.278 | 66 | 81 | 143 | 44 | 27 | 4 | 2 | | 1 | 910 |
| CADIZ | 3.046 | 301 | 362 | 576 | 199 | 76 | 13 | 1 | 2 | 3 | 1.513 |
| CORDOBA | 1.148 | 149 | 137 | 220 | 81 | 33 | 4 | 2 | | | 522 |
| GRANADA | 1.883 | 396 | 184 | 392 | 93 | 49 | 10 | | | | 759 |
| HUELVA | 846 | 78 | 84 | 175 | 68 | 25 | 4 | 1 | | | 411 |
| JAEN | 1.321 | 165 | 152 | 281 | 69 | 23 | 8 | | | | 623 |
| MALAGA | 3.904 | 530 | 400 | 721 | 281 | 81 | 16 | | 2 | | 1.873 |
| SEVILLA | 4.074 | 441 | 482 | 765 | 235 | 117 | 32 | 3 | 1 | 2 | 1.996 |
| ANDALUCIA | 17.500 | 2.126 | 1.882 | 3.273 | 1.070 | 431 | 91 | 9 | 5 | 6 | 8.607 |
| HUESCA | 479 | 24 | 58 | 76 | 18 | 12 | 2 | | | 1 | 288 |
| TERUEL | 258 | 30 | 25 | 53 | 6 | 8 | 1 | | | | 135 |
| ZARAGOZA | 2.727 | 200 | 278 | 516 | 166 | 41 | 18 | 1 | | | 1.507 |
| ARAGON | 3.464 | 254 | 361 | 645 | 190 | 61 | 21 | 1 | | 1 | 1.930 |
| ASTURIAS (PRINCIPADO DE) | 3.126 | 397 | 318 | 544 | 147 | 43 | 10 | 5 | 1 | | 1.661 |
| BALEARS (ILLES) | 2.567 | 302 | 346 | 374 | 194 | 96 | 71 | | 2 | | 1.182 |
| LAS PALMAS | 4.512 | 174 | 348 | 1.005 | 411 | 96 | 14 | 6 | 3 | 4 | 2.451 |
| STA. C. TENERIFE | 3.400 | 87 | 225 | 629 | 379 | 123 | 27 | 1 | 1 | 2 | 1.926 |
| CANARIAS | 7.912 | 261 | 573 | 1.634 | 790 | 219 | 41 | 7 | 4 | 6 | 4.377 |
| CANTABRIA | 2.103 | 165 | 203 | 334 | 167 | 24 | 1 | 1 | | | 1.208 |
| ALBACETE | 847 | 136 | 130 | 138 | 31 | 19 | 2 | | 2 | 1 | 388 |
| CIUDAD REAL | 837 | 75 | 100 | 155 | 31 | 13 | 6 | | 17 | | 440 |
| CUENCA | 423 | 40 | 67 | 84 | 26 | 9 | 8 | | 2 | 1 | 186 |
| GUADALAJARA | 614 | 163 | 29 | 42 | 29 | 11 | | | | 3 | 337 |
| TOLEDO | 1.032 | 54 | 83 | 192 | 59 | 20 | 7 | 1 | 1 | 7 | 608 |
| CASTILLA-LA MANCHA | 3.753 | 468 | 409 | 611 | 176 | 72 | 23 | 1 | 22 | 12 | 1.959 |
| AVILA | 363 | 29 | 44 | 55 | 27 | 10 | 5 | 1 | | | 192 |
| BURGOS | 1.161 | 153 | 145 | 196 | 85 | 42 | 19 | 3 | | 1 | 517 |
| LEON | 1.097 | 100 | 118 | 197 | 98 | 17 | 12 | 2 | | 1 | 552 |
| PALENCIA | 785 | 109 | 72 | 97 | 36 | 12 | 3 | | | | 456 |
| SALAMANCA | 782 | 66 | 115 | 174 | 95 | 26 | 12 | 3 | | | 291 |
| SEGOVIA | 494 | 46 | 39 | 59 | 31 | 8 | 5 | 1 | | | 305 |
| SORIA | 412 | 97 | 40 | 44 | 24 | 8 | 3 | 3 | 1 | | 192 |
| VALLADOLID | 2.123 | 268 | 212 | 340 | 137 | 36 | 22 | | 1 | 2 | 1.105 |
| ZAMORA | 364 | 22 | 38 | 61 | 16 | 5 | 6 | 2 | | | 214 |
| CASTILLA Y LEON | 7.581 | 890 | 823 | 1.223 | 549 | 164 | 87 | 15 | 2 | 4 | 3.824 |
| BARCELONA | 18.182 | 3.779 | 1.211 | 2.353 | 1.440 | 511 | 155 | 20 | 5 | 13 | 8.695 |
| GIRONA | 1.549 | 168 | 100 | 199 | 161 | 62 | 25 | 2 | 1 | | 831 |
| LLEIDA | 876 | 111 | 118 | 132 | 102 | 33 | 3 | 2 | | | 375 |
| TARRAGONA | 1.484 | 152 | 80 | 125 | 95 | 69 | 27 | 7 | | | 929 |
| CATALUÑA | 22.091 | 4.210 | 1.509 | 2.809 | 1.798 | 675 | 210 | 31 | 6 | 13 | 10.830 |
| ALICANTE/ALACANT | 2.381 | 84 | 128 | 449 | 215 | 76 | 25 | | 2 | 4 | 1.398 |
| CASTELLON/CASTELLO | 730 | 61 | 41 | 85 | 73 | 35 | 12 | | | 1 | 422 |
| VALENCIA | 5.961 | 634 | 340 | 787 | 595 | 174 | 67 | 2 | 5 | 3 | 3.354 |
| COM. VALENCIANA | 9.072 | 779 | 509 | 1.321 | 883 | 285 | 104 | 2 | 7 | 8 | 5.174 |
| BADAJOS | 940 | 29 | 106 | 218 | 94 | 22 | 8 | | 1 | | 462 |
| CACERES | 866 | 226 | 142 | 120 | 34 | 16 | 2 | | | | 326 |
| EXTREMADURA | 1.806 | 255 | 248 | 338 | 128 | 38 | 10 | | 1 | | 788 |
| A CORUÑA | 3.013 | 312 | 388 | 585 | 303 | 68 | 15 | 1 | | 1 | 1.340 |
| LUGO | 611 | 35 | 74 | 113 | 50 | 7 | 3 | | | | 329 |
| OURENSE | 576 | 104 | 95 | 111 | 57 | 18 | | 1 | | | 190 |
| PONTEVEDRA | 3.252 | 401 | 309 | 465 | 185 | 83 | 11 | 4 | 1 | 1 | 1.792 |
| GALICIA | 7.452 | 852 | 866 | 1.274 | 595 | 176 | 29 | 6 | 1 | 2 | 3.651 |
| MADRID (COM. DE) | 14.816 | 793 | 1.084 | 2.353 | 1.595 | 401 | 203 | 42 | 13 | 19 | 8.313 |
| MURCIA (REGION DE) | 1.893 | 258 | 85 | 174 | 137 | 68 | 35 | 4 | 6 | | 1.126 |
| NAVARRA (COM. FORAL DE) | 3.134 | 623 | 188 | 206 | 121 | 63 | 58 | 7 | 2 | 1 | 1.865 |
| ALAVA | 1.618 | 244 | 155 | 181 | 83 | 43 | 70 | 4 | 1 | 5 | 832 |
| GUIPUZCOA | 4.298 | 1.156 | 480 | 556 | 255 | 131 | 177 | 8 | 3 | 8 | 1.524 |
| VIZCAYA | 7.299 | 1.480 | 587 | 850 | 387 | 108 | 131 | 5 | 3 | 5 | 3.743 |
| PAIS VASCO | 13.215 | 2.880 | 1.222 | 1.587 | 725 | 282 | 378 | 17 | 7 | 18 | 6.099 |
| RIOJA (LA) | 1.194 | 105 | 121 | 218 | 194 | 18 | 5 | 1 | | | 532 |
| CEUTA | 458 | 80 | 130 | 106 | 7 | 8 | 1 | 1 | 1 | 7 | 117 |
| MELILLA | 113 | | 12 | 32 | 3 | 2 | | | | | 64 |
| EXTRANJERO | 38 | 12 | 15 | 2 | | 1 | | | | | 8 |
| TOTAL | 123.288 | 15.710 | 10.904 | 19.058 | 9.469 | 3.127 | 1.378 | 150 | 80 | 97 | 63.315 |

25.3M CONTRATOS DE INTERINIDAD SEGÚN SEXO Y TIPO DE JORNADA POR COMUNIDADES AUTÓNOMAS Y PROVINCIAS. MES

SEPTIEMBRE 2006

| | TOTAL | AMBOS SEXOS | | HOMBRES | | MUJERES | |
|--------------------------------|----------------|-----------------|------------------|-----------------|------------------|-----------------|------------------|
| | | JORNADA PARCIAL | JORNADA COMPLETA | JORNADA PARCIAL | JORNADA COMPLETA | JORNADA PARCIAL | JORNADA COMPLETA |
| ALMERIA | 1.278 | 278 | 1.000 | 19 | 269 | 259 | 731 |
| CADIZ | 3.046 | 957 | 2.089 | 114 | 839 | 843 | 1.250 |
| CORDOBA | 1.148 | 324 | 824 | 46 | 208 | 278 | 616 |
| GRANADA | 1.883 | 483 | 1.400 | 76 | 654 | 407 | 746 |
| HUELVA | 846 | 321 | 525 | 36 | 219 | 285 | 306 |
| JAEN | 1.321 | 319 | 1.002 | 30 | 346 | 289 | 656 |
| MALAGA | 3.904 | 1.121 | 2.783 | 118 | 914 | 1.003 | 1.869 |
| SEVILLA | 4.074 | 1.238 | 2.836 | 172 | 1.062 | 1.066 | 1.774 |
| ANDALUCIA | 17.500 | 5.041 | 12.459 | 611 | 4.511 | 4.430 | 7.948 |
| HUESCA | 479 | 225 | 254 | 10 | 64 | 215 | 190 |
| TERUEL | 258 | 94 | 164 | 11 | 31 | 83 | 133 |
| ZARAGOZA | 2.727 | 1.119 | 1.608 | 92 | 564 | 1.027 | 1.044 |
| ARAGON | 3.464 | 1.438 | 2.026 | 113 | 659 | 1.325 | 1.367 |
| ASTURIAS (PRINCIPIALES) | 3.126 | 962 | 2.164 | 105 | 580 | 857 | 1.584 |
| BALEARS (ILLES) | 2.567 | 657 | 1.910 | 88 | 521 | 569 | 1.389 |
| LAS PALMAS | 4.512 | 1.169 | 3.343 | 123 | 1.324 | 1.046 | 2.019 |
| STA. C. TENERIFE | 3.400 | 826 | 2.574 | 101 | 877 | 725 | 1.697 |
| CANARIAS | 7.912 | 1.995 | 5.917 | 224 | 2.201 | 1.771 | 3.716 |
| CANTABRIA | 2.103 | 558 | 1.545 | 48 | 485 | 510 | 1.060 |
| ALBACETE | 847 | 347 | 500 | 40 | 139 | 307 | 361 |
| CIUDAD REAL | 837 | 321 | 516 | 33 | 149 | 288 | 367 |
| CUENCA | 423 | 160 | 263 | 17 | 86 | 143 | 177 |
| GUADALAJARA | 614 | 128 | 486 | 12 | 252 | 116 | 234 |
| TOLEDO | 1.032 | 487 | 545 | 85 | 153 | 402 | 392 |
| CASTILLA-LA MANCHA | 3.753 | 1.443 | 2.310 | 187 | 779 | 1.256 | 1.531 |
| AVILA | 363 | 190 | 173 | 14 | 58 | 176 | 115 |
| BURGOS | 1.161 | 386 | 775 | 28 | 200 | 358 | 575 |
| LEON | 1.097 | 407 | 690 | 46 | 236 | 361 | 454 |
| PALENCIA | 785 | 335 | 450 | 27 | 134 | 308 | 316 |
| SALAMANCA | 782 | 294 | 488 | 18 | 153 | 276 | 335 |
| SEGOVIA | 494 | 168 | 326 | 9 | 122 | 159 | 204 |
| SORIA | 412 | 100 | 312 | 12 | 144 | 88 | 168 |
| VALLADOLID | 2.123 | 764 | 1.359 | 71 | 538 | 693 | 821 |
| ZAMORA | 364 | 129 | 235 | 24 | 67 | 105 | 168 |
| CASTILLA Y LEON | 7.581 | 2.773 | 4.808 | 249 | 1.652 | 2.524 | 3.156 |
| BARCELONA | 18.182 | 6.388 | 11.794 | 969 | 3.817 | 5.419 | 7.977 |
| GIRONA | 1.549 | 411 | 1.138 | 55 | 364 | 356 | 774 |
| LLEIDA | 876 | 261 | 615 | 25 | 170 | 236 | 445 |
| TARRAGONA | 1.484 | 419 | 1.065 | 42 | 392 | 377 | 673 |
| CATALUÑA | 22.091 | 7.479 | 14.612 | 1.091 | 4.743 | 6.388 | 9.869 |
| ALICANTE/ALACANT | 2.381 | 820 | 1.561 | 85 | 504 | 735 | 1.057 |
| CASTELLON/CASTEL | 730 | 238 | 492 | 19 | 116 | 219 | 376 |
| VALENCIA | 5.961 | 1.472 | 4.489 | 160 | 1.586 | 1.312 | 2.903 |
| COM. VALENCIANA | 9.072 | 2.530 | 6.542 | 264 | 2.206 | 2.266 | 4.336 |
| BADAJOS | 940 | 321 | 619 | 28 | 248 | 293 | 371 |
| CACERES | 866 | 320 | 546 | 74 | 167 | 246 | 379 |
| EXTREMADURA | 1.806 | 641 | 1.165 | 102 | 415 | 539 | 750 |
| A CORUÑA | 3.013 | 857 | 2.156 | 146 | 668 | 711 | 1.488 |
| LUGO | 611 | 118 | 493 | 9 | 105 | 109 | 388 |
| OURENSE | 576 | 110 | 466 | 17 | 119 | 93 | 347 |
| PONTEVEDRA | 3.252 | 571 | 2.681 | 83 | 1.022 | 488 | 1.659 |
| GALICIA | 7.452 | 1.656 | 5.796 | 255 | 1.914 | 1.401 | 3.882 |
| MADRID (COM. DE) | 14.816 | 5.420 | 9.396 | 711 | 2.991 | 4.709 | 6.405 |
| MURCIA (REGION DE) | 1.893 | 511 | 1.382 | 64 | 419 | 447 | 963 |
| NAVARRA (COM. FORNOS) | 3.134 | 1.185 | 1.949 | 103 | 511 | 1.082 | 1.438 |
| ALAVA | 1.618 | 508 | 1.110 | 83 | 433 | 425 | 677 |
| GUIPUZCOA | 4.298 | 1.504 | 2.794 | 145 | 825 | 1.359 | 1.969 |
| VIZCAYA | 7.299 | 2.493 | 4.806 | 270 | 1.320 | 2.223 | 3.486 |
| PAIS VASCO | 13.215 | 4.505 | 8.710 | 498 | 2.578 | 4.007 | 6.132 |
| RIOJA (LA) | 1.194 | 320 | 874 | 20 | 266 | 300 | 608 |
| CEUTA | 458 | 53 | 405 | 3 | 95 | 50 | 310 |
| MELILLA | 113 | 26 | 87 | 3 | 27 | 23 | 60 |
| EXTRANJERO | 38 | 2 | 36 | 1 | 12 | 1 | 24 |
| TOTAL | 123.288 | 39.195 | 84.093 | 4.740 | 27.565 | 34.455 | 56.528 |

26.1M CONTRATOS TEMPORALES DE MINUSVALIDOS SEGÚN SEXO Y EDAD POR COMUNIDADES AUTÓNOMAS Y PROVINCIAS. MES

SEPTIEMBRE 2006

| | TOTAL | HOMBRES | | | | | MUJERES | | | | |
|--------------------------------|--------------|-----------|------------|------------|------------|------------|-----------|-----------|------------|-----------|-----------|
| | | < 25 | 25 - 29 | 30 - 39 | 40 - 44 | >= 45 | < 25 | 25 - 29 | 30 - 39 | 40 - 44 | >= 45 |
| ALMERIA | 8 | | 1 | | 3 | 1 | | 1 | 2 | | |
| CADIZ | 12 | 1 | 1 | 2 | 2 | 1 | 1 | | 3 | | 1 |
| CORDOBA | 11 | 1 | 1 | 1 | | 5 | 1 | 1 | 1 | | |
| GRANADA | 20 | 2 | 3 | 2 | 1 | 2 | 3 | 1 | 2 | 4 | |
| HUELVA | 13 | 2 | | 4 | 1 | 4 | | | | 1 | 1 |
| JAEN | 9 | | 2 | 2 | 1 | | 1 | | | 3 | |
| MALAGA | 36 | 4 | 3 | 6 | 5 | 4 | 3 | 2 | 5 | 2 | 2 |
| SEVILLA | 22 | 3 | 4 | 5 | 1 | 2 | 1 | | 5 | | 1 |
| ANDALUCIA | 131 | 13 | 15 | 22 | 14 | 19 | 10 | 5 | 18 | 10 | 5 |
| HUESCA | 8 | | | | | 6 | | 1 | 1 | | |
| TERUEL | 3 | | | | | 2 | | | | | 1 |
| ZARAGOZA | 30 | | 3 | 4 | 1 | 10 | 1 | 1 | 3 | 2 | 5 |
| ARAGON | 41 | | 3 | 4 | 1 | 18 | 1 | 2 | 4 | 2 | 6 |
| ASTURIAS (PRINCIPADO D | 47 | 4 | 5 | 13 | 5 | 8 | 3 | 5 | 1 | 1 | 2 |
| BALEARS (ILLES) | 33 | 4 | 6 | 6 | 1 | 3 | 4 | 3 | 3 | 3 | |
| LAS PALMAS | 28 | | 4 | 6 | 4 | 3 | 1 | 3 | 4 | 1 | 2 |
| STA. C. TENERIFE | 30 | 4 | 2 | 6 | 4 | 3 | 4 | | 4 | 1 | 2 |
| CANARIAS | 58 | 4 | 6 | 12 | 8 | 6 | 5 | 3 | 8 | 2 | 4 |
| CANTABRIA | 11 | 1 | | 3 | 1 | 2 | | | 3 | 1 | |
| ALBACETE | 2 | | | | 1 | | | | 1 | | |
| CIUDAD REAL | 9 | | 1 | 6 | 1 | | | 1 | | | |
| CUENCA | 5 | 1 | 1 | | | 3 | | | | | |
| GUADALAJARA | 11 | | 2 | 5 | | 3 | 1 | | | | |
| TOLEDO | 8 | 2 | | 1 | 4 | | | | 1 | | |
| CASTILLA-LA MANCHA | 35 | 3 | 4 | 12 | 6 | 6 | 1 | 1 | 2 | | |
| AVILA | | | | | | | | | | | |
| BURGOS | 8 | | 2 | 1 | 3 | 1 | | | | 1 | |
| LEON | 17 | | | 5 | 1 | 6 | 1 | | 2 | | 2 |
| PALENCIA | 3 | 1 | 1 | | 1 | | | | | | |
| SALAMANCA | 5 | 1 | | | 1 | 1 | | | 1 | 1 | |
| SEGOVIA | 2 | | | | | | | | 1 | | 1 |
| SORIA | 1 | | | | | | | | | 1 | |
| VALLADOLID | 12 | | 4 | 1 | 1 | 3 | | 1 | | | 2 |
| ZAMORA | | | | | | | | | | | |
| CASTILLA Y LEON | 48 | 2 | 7 | 7 | 7 | 11 | 1 | 1 | 4 | 3 | 5 |
| BARCELONA | 150 | 12 | 11 | 23 | 9 | 24 | 8 | 6 | 28 | 14 | 15 |
| GIRONA | 15 | 2 | 1 | 4 | 1 | 1 | 2 | 1 | | 2 | 1 |
| LLEIDA | 10 | | 1 | 1 | 1 | 4 | 1 | | 2 | | 1 |
| TARRAGONA | 19 | 3 | 1 | 5 | | 4 | 2 | | 2 | | 2 |
| CATALUÑA | 194 | 17 | 13 | 33 | 11 | 33 | 13 | 7 | 32 | 16 | 19 |
| ALICANTE/ALACANT | 27 | 2 | 4 | 4 | 4 | 5 | 1 | 1 | 3 | | 3 |
| CASTELLON/CASTELLO | 11 | | 1 | 3 | 2 | 2 | | | 1 | | 2 |
| VALENCIA | 75 | 6 | 10 | 11 | 9 | 14 | 2 | 3 | 6 | 4 | 10 |
| COM. VALENCIANA | 113 | 8 | 15 | 18 | 15 | 21 | 3 | 4 | 10 | 4 | 15 |
| BADAJOS | 17 | 1 | 1 | 4 | 1 | 2 | 1 | 3 | 2 | 1 | 1 |
| CACERES | 5 | | 1 | 2 | | | | | 2 | | |
| EXTREMADURA | 22 | 1 | 2 | 6 | 1 | 2 | 1 | 3 | 4 | 1 | 1 |
| A CORUÑA | 24 | 4 | 2 | 2 | 1 | 4 | 2 | 3 | 3 | 2 | 1 |
| LUGO | 5 | | | 2 | 1 | | | | | 1 | 1 |
| OURENSE | 6 | | 2 | 2 | | | 1 | | 1 | | |
| PONTEVEDRA | 31 | | 3 | 9 | 4 | 10 | | 1 | 3 | | 1 |
| GALICIA | 66 | 4 | 7 | 15 | 6 | 14 | 3 | 4 | 7 | 3 | 3 |
| MADRID (COM. DE) | 149 | 16 | 12 | 23 | 17 | 23 | 10 | 13 | 11 | 9 | 15 |
| MURCIA (REGION DE) | 54 | 6 | 2 | 11 | 4 | 17 | 3 | 1 | 5 | 1 | 4 |
| NAVARRA (COM. FORAL DE) | 11 | 1 | 1 | 3 | | 3 | 2 | | 1 | | |
| ALAVA | 16 | 1 | | 5 | 4 | 1 | | | 4 | 1 | |
| GUIPUZCOA | 35 | 4 | 4 | 5 | 5 | 10 | | | 3 | 3 | 1 |
| VIZCAYA | 47 | | 6 | 11 | 11 | 8 | 1 | 3 | 4 | 2 | 1 |
| PAIS VASCO | 98 | 5 | 10 | 21 | 20 | 19 | 1 | 3 | 11 | 6 | 2 |
| RIOJA (LA) | 5 | 1 | 1 | 1 | | | 1 | | | | 1 |
| CEUTA | 4 | | | 1 | | 1 | 1 | 1 | | | |
| MELILLA | 1 | | 1 | | | | | | | | |
| EXTRANJERO | | | | | | | | | | | |
| TOTAL | 1.121 | 90 | 110 | 211 | 117 | 206 | 63 | 56 | 124 | 62 | 82 |

26.2M CONTRATOS TEMPORALES DE MINUSVÁLIDOS SEGÚN DURACIÓN POR COMUNIDADES AUTÓNOMAS Y PROVINCIAS. MES

SEPTIEMBRE 2006

| | TOTAL | 12 MESES | > 12 Y <= 18 MESES | > 18 Y <= 24 MESES | > 24 MESES |
|---------------------------------|--------------|--------------|--------------------|--------------------|------------|
| ALMERIA | 8 | 6 | 2 | | |
| CADIZ | 12 | 12 | | | |
| CORDOBA | 11 | 10 | 1 | | |
| GRANADA | 20 | 20 | | | |
| HUELVA | 13 | 13 | | | |
| JAEN | 9 | 9 | | | |
| MALAGA | 36 | 35 | 1 | | |
| SEVILLA | 22 | 21 | 1 | | |
| ANDALUCIA | 131 | 126 | 5 | | |
| HUESCA | 8 | 8 | | | |
| TERUEL | 3 | 3 | | | |
| ZARAGOZA | 30 | 30 | | | |
| ARAGON | 41 | 41 | | | |
| ASTURIAS (PRINCIPADO DE) | 47 | 47 | | | |
| BALEARS (ILLES) | 33 | 29 | 4 | | |
| LAS PALMAS | 28 | 25 | 3 | | |
| STA. C. TENERIFE | 30 | 30 | | | |
| CANARIAS | 58 | 55 | 3 | | |
| CANTABRIA | 11 | 10 | 1 | | |
| ALBACETE | 2 | 2 | | | |
| CIUDAD REAL | 9 | 9 | | | |
| CUENCA | 5 | 4 | 1 | | |
| GUADALAJARA | 11 | 11 | | | |
| TOLEDO | 8 | 8 | | | |
| CASTILLA-LA MANCHA | 35 | 34 | 1 | | |
| AVILA | | | | | |
| BURGOS | 8 | 8 | | | |
| LEON | 17 | 17 | | | |
| PALENCIA | 3 | 3 | | | |
| SALAMANCA | 5 | 5 | | | |
| SEGOVIA | 2 | 2 | | | |
| SORIA | 1 | 1 | | | |
| VALLADOLID | 12 | 12 | | | |
| ZAMORA | | | | | |
| CASTILLA Y LEON | 48 | 48 | | | |
| BARCELONA | 150 | 144 | 4 | 2 | |
| GIRONA | 15 | 15 | | | |
| LLEIDA | 10 | 10 | | | |
| TARRAGONA | 19 | 18 | 1 | | |
| CATALUÑA | 194 | 187 | 5 | 2 | |
| ALICANTE/ALACANT | 27 | 27 | | | |
| CASTELLON/CASTELLO | 11 | 11 | | | |
| VALENCIA | 75 | 73 | 2 | | |
| COM. VALENCIANA | 113 | 111 | 2 | | |
| BADAJOS | 17 | 16 | | | 1 |
| CACERES | 5 | 5 | | | |
| EXTREMADURA | 22 | 21 | | | 1 |
| A CORUÑA | 24 | 24 | | | |
| LUGO | 5 | 5 | | | |
| OURENSE | 6 | 6 | | | |
| PONTEVEDRA | 31 | 31 | | | |
| GALICIA | 66 | 66 | | | |
| MADRID (COM. DE) | 149 | 137 | 11 | 1 | |
| MURCIA (REGION DE) | 54 | 48 | 1 | 1 | 4 |
| NAVARRA (COM. FORAL DE) | 11 | 10 | 1 | | |
| ALAVA | 16 | 15 | 1 | | |
| GUIPUZCOA | 35 | 7 | 28 | | |
| VIZCAYA | 47 | 36 | 11 | | |
| PAIS VASCO | 98 | 58 | 40 | | |
| RIOJA (LA) | 5 | 5 | | | |
| CEUTA | 4 | 4 | | | |
| MELILLA | 1 | 0 | 1 | | |
| EXTRANJERO | | | | | |
| TOTAL | 1.121 | 1.037 | 75 | 4 | 5 |

26.3M CONTRATOS TEMPORALES DE MINUSVÁLIDOS SEGÚN SEXO Y TIPO DE JORNADA POR COMUNIDADES AUTÓNOMAS Y PROVINCIAS. MES

SEPTIEMBRE 2006

| | TOTAL | AMBOS SEXOS | | HOMBRES | | MUJERES | |
|--------------------------------|--------------|-----------------|------------------|-----------------|------------------|-----------------|------------------|
| | | JORNADA PARCIAL | JORNADA COMPLETA | JORNADA PARCIAL | JORNADA COMPLETA | JORNADA PARCIAL | JORNADA COMPLETA |
| ALMERIA | 8 | 2 | 6 | 1 | 4 | 1 | 2 |
| CADIZ | 12 | 7 | 5 | 3 | 4 | 4 | 1 |
| CORDOBA | 11 | | 11 | | 8 | | 3 |
| GRANADA | 20 | | 20 | | 10 | | 10 |
| HUELVA | 13 | 3 | 10 | 2 | 9 | 1 | 1 |
| JAEN | 9 | 5 | 4 | 1 | 4 | 4 | |
| MALAGA | 36 | 12 | 24 | 6 | 16 | 6 | 8 |
| SEVILLA | 22 | 8 | 14 | 7 | 8 | 1 | 6 |
| ANDALUCIA | 131 | 37 | 94 | 20 | 63 | 17 | 31 |
| HUESCA | 8 | 1 | 7 | 1 | 5 | | 2 |
| TERUEL | 3 | 1 | 2 | 1 | 1 | | 1 |
| ZARAGOZA | 30 | 5 | 25 | 1 | 17 | 4 | 8 |
| ARAGON | 41 | 7 | 34 | 3 | 23 | 4 | 11 |
| ASTURIAS (PRINCIPIALES) | 47 | 7 | 40 | 2 | 33 | 5 | 7 |
| BALEARS (ILLES BALEARS) | 33 | 5 | 28 | | 20 | 5 | 8 |
| LAS PALMAS DE GRAN CANARIA | 28 | 8 | 20 | 4 | 13 | 4 | 7 |
| STA. C. TENERIFE | 30 | 9 | 21 | 4 | 15 | 5 | 6 |
| CANARIAS | 58 | 17 | 41 | 8 | 28 | 9 | 13 |
| CANTABRIA | 11 | 3 | 8 | 1 | 6 | 2 | 2 |
| ALBACETE | 2 | 1 | 1 | | 1 | 1 | |
| CIUDAD REAL | 9 | | 9 | | 8 | | 1 |
| CUENCA | 5 | | 5 | | 5 | | |
| GUADALAJARA | 11 | | 11 | | 10 | | 1 |
| TOLEDO | 8 | | 8 | | 7 | | 1 |
| CASTILLA-LA MANCHA | 35 | 1 | 34 | | 31 | 1 | 3 |
| AVILA | | | | | | | |
| BURGOS | 8 | | 8 | | 7 | | 1 |
| LEON | 17 | 5 | 12 | 3 | 9 | 2 | 3 |
| PALENCIA | 3 | | 3 | | 3 | | |
| SALAMANCA | 5 | 1 | 4 | | 3 | 1 | 1 |
| SEGOVIA | 2 | 2 | | | | 2 | |
| SORIA | 1 | | 1 | | | | 1 |
| VALLADOLID | 12 | 3 | 9 | 3 | 6 | | 3 |
| ZAMORA | | | | | | | |
| CASTILLA Y LEON | 48 | 11 | 37 | 6 | 28 | 5 | 9 |
| BARCELONA | 150 | 47 | 103 | 13 | 66 | 34 | 37 |
| GIRONA | 15 | 1 | 14 | 1 | 8 | | 6 |
| LLEIDA | 10 | 2 | 8 | 1 | 5 | 1 | 3 |
| TARRAGONA | 19 | 2 | 17 | | 13 | 2 | 4 |
| CATALUÑA | 194 | 52 | 142 | 15 | 92 | 37 | 50 |
| ALICANTE/ALACANT | 27 | 4 | 23 | | 19 | 4 | 4 |
| CASTELLON/CASTELLO | 11 | 3 | 8 | 2 | 6 | 1 | 2 |
| VALENCIA | 75 | 19 | 56 | 7 | 43 | 12 | 13 |
| COM. VALENCIANA | 113 | 26 | 87 | 9 | 68 | 17 | 19 |
| BADAJOS | 17 | 3 | 14 | 2 | 7 | 1 | 7 |
| CACERES | 5 | 2 | 3 | | 3 | 2 | |
| EXTREMADURA | 22 | 5 | 17 | 2 | 10 | 3 | 7 |
| A CORUÑA | 24 | 6 | 18 | 2 | 11 | 4 | 7 |
| LUGO | 5 | | 5 | | 3 | | 2 |
| OURENSE | 6 | 1 | 5 | | 4 | 1 | 1 |
| PONTEVEDRA | 31 | 2 | 29 | 2 | 24 | | 5 |
| GALICIA | 66 | 9 | 57 | 4 | 42 | 5 | 15 |
| MADRID (COM. DE) | 149 | 37 | 112 | 16 | 75 | 21 | 37 |
| MURCIA (REGION DE) | 54 | 7 | 47 | 4 | 36 | 3 | 11 |
| NAVARRA (COM. FORNOS) | 11 | | 11 | | 8 | | 3 |
| ALAVA | 16 | | 16 | | 11 | | 5 |
| GUIPUZCOA | 35 | 4 | 31 | 3 | 25 | 1 | 6 |
| VIZCAYA | 47 | 7 | 40 | 2 | 34 | 5 | 6 |
| PAIS VASCO | 98 | 11 | 87 | 5 | 70 | 6 | 17 |
| RIOJA (LA) | 5 | | 5 | | 3 | | 2 |
| CEUTA | 4 | 1 | 3 | 1 | 1 | | 2 |
| MELILLA | 1 | | 1 | | 1 | | |
| EXTRANJERO | | | | | | | |
| TOTAL | 1.121 | 236 | 885 | 96 | 638 | 140 | 247 |

27.1M CONTRATOS TEMPORALES DE INSERCIÓN SEGÚN SEXO Y EDAD POR COMUNIDADES AUTÓNOMAS Y PROVINCIAS. MES

SEPTIEMBRE 2006

| TOTAL | HOMBRES | | | | | MUJERES | | | | |
|-------|---------|---------|---------|---------|-------|---------|---------|---------|---------|-------|
| | < 25 | 25 - 29 | 30 - 39 | 40 - 44 | >= 45 | < 25 | 25 - 29 | 30 - 39 | 40 - 44 | >= 45 |

ALMERIA
CADIZ
CORDOBA
GRANADA
HUELVA
JAEN
MALAGA
SEVILLA

ANDALUCIA

HUESCA
TERUEL
ZARAGOZA

ARAGON

ASTURIAS (PRINCIPADO D

BALEARS (ILLES)

LAS PALMAS
STA. C. TENERIFE

CANARIAS

CANTABRIA

ALBACETE
CIUDAD REAL
CUENCA
GUADALAJARA
TOLEDO

CASTILLA-LA MANCHA

AVILA
BURGOS
LEON
PALENCIA
SALAMANCA
SEGOVIA
SORIA
VALLADOLID
ZAMORA

CASTILLA Y LEON

BARCELONA
GIRONA
LLEIDA
TARRAGONA

CATALUÑA

ALICANTE/ALACANT
CASTELLON/CASTELLO
VALENCIA

COM. VALENCIANA

BADAJOS
CACERES

EXTREMADURA

A CORUÑA
LUGO
OURENSE
PONTEVEDRA

GALICIA

MADRID (COM. DE)

MURCIA (REGION DE)

NAVARRA (COM. FORAL DE

ALAVA
GUIPUZCOA
VIZCAYA

PAIS VASCO

RIOJA (LA)

CEUTA

MELILLA

EXTRANJERO

TOTAL

0

27.3M CONTRATOS TEMPORALES DE INSERCIÓN SEGÚN SEXO Y TIPO DE JORNADA POR COMUNIDADES AUTÓNOMAS Y PROVINCIAS. MES

SEPTIEMBRE 2006

| TOTAL | AMBOS SEXOS | | HOMBRES | | MUJERES | |
|-------|-----------------|------------------|-----------------|------------------|-----------------|------------------|
| | JORNADA PARCIAL | JORNADA COMPLETA | JORNADA PARCIAL | JORNADA COMPLETA | JORNADA PARCIAL | JORNADA COMPLETA |

ALMERIA
CADIZ
CORDOBA
GRANADA
HUELVA
JAEN
MALAGA
SEVILLA

ANDALUCIA

HUESCA
TERUEL
ZARAGOZA

ARAGON

ASTURIAS (PRINCIPI)

BALEARS (ILLES)

LAS PALMAS

STA. C. TENERIFE

CANARIAS

CANTABRIA

ALBACETE
CIUDAD REAL
CUENCA
GUADALAJARA
TOLEDO

CASTILLA-LA MANCHA

AVILA
BURGOS
LEON
PALENCIA
SALAMANCA
SEGOVIA
SORIA
VALLADOLID
ZAMORA

CASTILLA Y LEON

BARCELONA
GIRONA
LLEIDA
TARRAGONA

CATALUÑA

ALICANTE/ALACANT
CASTELLON/CASTEL
VALENCIA

COM. VALENCIANA

BADAJOS
CACERES

EXTREMADURA

A CORUÑA
LUGO
OURENSE
PONTEVEDRA

GALICIA

MADRID (COM. DE)

MURCIA (REGION DE)

NAVARRA (COM. FORN)

ALAVA
GUIPUZCOA
VIZCAYA

PAIS VASCO

RIOJA (LA)

CEUTA

MELILLA

EXTRANJERO

TOTAL

0

28.1M CONTRATOS DE RELEVO SEGÚN SEXO Y EDAD POR COMUNIDADES AUTÓNOMAS Y PROVINCIAS. MES

SEPTIEMBRE 2006

| TOTAL | HOMBRES | | | | | MUJERES | | | | |
|--------------------------------|--------------|------------|------------|------------|------------|------------|------------|------------|------------|------------|
| | < 25 | 25 - 29 | 30 - 39 | 40 - 44 | >= 45 | < 25 | 25 - 29 | 30 - 39 | 40 - 44 | >= 45 |
| ALMERIA | 15 | 3 | 3 | 1 | 1 | | 3 | 2 | | 2 |
| CADIZ | 26 | 3 | 6 | 4 | 1 | 1 | 3 | 2 | 6 | |
| CORDOBA | 30 | 4 | 5 | 5 | 2 | 2 | 1 | 7 | 3 | 1 |
| GRANADA | 22 | 1 | 7 | 3 | | 1 | | 2 | 4 | 2 |
| HUELVA | 18 | 2 | 7 | 2 | 2 | 1 | 1 | | 1 | 2 |
| JAEN | 8 | 1 | 2 | 3 | 1 | | | 1 | | |
| MALAGA | 42 | 4 | 9 | 6 | 2 | 2 | 2 | 5 | 8 | 1 |
| SEVILLA | 113 | 19 | 24 | 26 | 2 | 5 | 2 | 10 | 19 | 3 |
| ANDALUCIA | 274 | 37 | 63 | 50 | 10 | 13 | 9 | 30 | 43 | 9 |
| HUESCA | 21 | 5 | 2 | 3 | 1 | 2 | 1 | 3 | 4 | |
| TERUEL | 12 | 2 | 2 | 1 | | 3 | | 1 | 1 | 1 |
| ZARAGOZA | 173 | 26 | 22 | 40 | 11 | 10 | 10 | 22 | 16 | 7 |
| ARAGON | 206 | 33 | 26 | 44 | 12 | 15 | 11 | 26 | 21 | 8 |
| ASTURIAS (PRINCIPADO D | 115 | 10 | 20 | 38 | 11 | 8 | 2 | 7 | 10 | 2 |
| BALEARS (ILLES) | 44 | 1 | 3 | 8 | 1 | 2 | 6 | 13 | 7 | 2 |
| LAS PALMAS | 18 | 2 | 2 | 2 | | 1 | | 6 | 2 | 3 |
| STA. C. TENERIFE | 27 | 2 | 5 | 7 | 1 | 3 | 1 | 5 | 2 | 1 |
| CANARIAS | 45 | 4 | 7 | 9 | 1 | 4 | 1 | 11 | 4 | 1 |
| CANTABRIA | 60 | 3 | 12 | 15 | 5 | 5 | 2 | 3 | 9 | 2 |
| ALBACETE | 10 | | 2 | 2 | 1 | 1 | | 3 | 1 | |
| CIUDAD REAL | 14 | 1 | 5 | 5 | | 2 | | 1 | | |
| CUENCA | 2 | 1 | | | | | | 1 | | |
| GUADALAJARA | 6 | | 1 | 2 | 1 | 1 | | | 1 | |
| TOLEDO | 26 | 1 | 9 | 9 | 2 | 1 | 2 | 2 | | |
| CASTILLA-LA MANCHA | 58 | 3 | 17 | 18 | 4 | 5 | 2 | 7 | 2 | |
| AVILA | | | | | | | | | | |
| BURGOS | 57 | 8 | 16 | 11 | 3 | 1 | 1 | 2 | 7 | 2 |
| LEON | 36 | 4 | 8 | 11 | 4 | 2 | 2 | 1 | 3 | 1 |
| PALENCIA | 27 | 6 | 8 | 6 | 1 | | | 2 | 4 | |
| SALAMANCA | 8 | 1 | 4 | | 2 | | | 1 | | |
| SEGOVIA | 12 | 3 | 3 | 1 | | 1 | | 1 | 1 | 1 |
| SORIA | 9 | | 1 | 2 | 1 | | 2 | 1 | | 1 |
| VALLADOLID | 82 | 9 | 15 | 12 | 4 | 1 | 5 | 16 | 13 | 2 |
| ZAMORA | 7 | 2 | 1 | | 1 | | 1 | 1 | 1 | |
| CASTILLA Y LEON | 238 | 33 | 56 | 43 | 16 | 5 | 11 | 25 | 29 | 6 |
| BARCELONA | 416 | 36 | 62 | 53 | 19 | 20 | 44 | 64 | 69 | 25 |
| GIRONA | 42 | 9 | 2 | 8 | 3 | 3 | 1 | 7 | 3 | 3 |
| LLEIDA | 28 | 2 | 5 | 6 | 2 | 1 | 3 | 3 | | 3 |
| TARRAGONA | 38 | 4 | 7 | 13 | 1 | | 4 | 2 | 3 | 1 |
| CATALUÑA | 524 | 51 | 76 | 80 | 25 | 24 | 52 | 76 | 78 | 31 |
| ALICANTE/ALACANT | 77 | 6 | 14 | 15 | 2 | 7 | 7 | 13 | 8 | 2 |
| CASTELLON/CASTELLO | 50 | 9 | 2 | 15 | 5 | 5 | 3 | 4 | 2 | 1 |
| VALENCIA | 201 | 35 | 32 | 37 | 8 | 15 | 14 | 26 | 24 | 7 |
| COM. VALENCIANA | 328 | 50 | 48 | 67 | 15 | 27 | 24 | 43 | 34 | 10 |
| BADAJOS | 12 | 1 | 4 | 2 | | | 2 | 1 | 2 | |
| CACERES | 7 | 2 | 1 | 1 | | | 1 | 1 | 1 | |
| EXTREMADURA | 19 | 3 | 5 | 3 | | | 3 | 2 | 3 | |
| A CORUÑA | 46 | 4 | 7 | 6 | 1 | 6 | 4 | 12 | 4 | 1 |
| LUGO | 13 | 2 | 6 | 2 | | | | | 3 | |
| OURENSE | 8 | 1 | 1 | 1 | | 1 | 1 | 1 | 2 | |
| PONTEVEDRA | 90 | 10 | 20 | 23 | 2 | 2 | 5 | 13 | 10 | 2 |
| GALICIA | 157 | 17 | 34 | 32 | 3 | 9 | 10 | 26 | 19 | 3 |
| MADRID (COM. DE) | 461 | 43 | 87 | 83 | 16 | 29 | 28 | 64 | 69 | 16 |
| MURCIA (REGION DE) | 25 | 2 | 5 | 5 | 1 | 3 | 1 | 5 | 3 | |
| NAVARRA (COM. FORAL DE) | 99 | 18 | 10 | 26 | 5 | 8 | 4 | 12 | 7 | 5 |
| ALAVA | 79 | 11 | 22 | 16 | 6 | 4 | 2 | 8 | 6 | 3 |
| GUIPUZCOA | 132 | 28 | 29 | 33 | 6 | 4 | 2 | 8 | 16 | 4 |
| VIZCAYA | 153 | 25 | 31 | 38 | 5 | 13 | 4 | 17 | 13 | 3 |
| PAIS VASCO | 364 | 64 | 82 | 87 | 17 | 21 | 8 | 33 | 35 | 10 |
| RIOJA (LA) | 19 | 2 | 3 | 5 | 1 | | 4 | 1 | 2 | 1 |
| CEUTA | 1 | | | | | 1 | | | | |
| MELILLA | 1 | 1 | | | | | | | | |
| EXTRANJERO | | | | | | | | | | |
| TOTAL | 3.038 | 375 | 554 | 613 | 143 | 179 | 178 | 384 | 375 | 105 |

28.2M CONTRATOS DE RELEVO SEGÚN DURACIÓN POR COMUNIDADES AUTÓNOMAS Y PROVINCIAS. MES

SEPTIEMBRE 2006

| TOTAL | ≤ 7 DIAS | > 7 Y ≤ 15 DIAS | > 15 DIAS Y ≤ 1 MES | > 1 Y ≤ 3 MESES | > 3 Y ≤ 6 MESES | > 6 Y ≤ 12 MESES | > 12 Y ≤ 18 MESES | > 18 Y ≤ 24 MESES | > 24 MESES | INDETERMINADOS |
|--------------------------------|--------------|-----------------|---------------------|-----------------|-----------------|------------------|-------------------|-------------------|------------|----------------|
| ALMERIA | 15 | | | | | 3 | 1 | | 11 | |
| CADIZ | 26 | | | | | | 1 | 2 | 23 | |
| CORDOBA | 30 | | | | | 1 | 2 | | 27 | |
| GRANADA | 22 | | | | | | | 1 | 21 | |
| HUELVA | 18 | | | | 1 | 1 | | 1 | 15 | |
| JAEN | 8 | | | | | | | 2 | 6 | |
| MALAGA | 42 | | | | | 2 | | 4 | 36 | |
| SEVILLA | 113 | 1 | | | | | 3 | 6 | 103 | |
| ANDALUCIA | 274 | 1 | | | 1 | 7 | 7 | 16 | 242 | |
| HUESCA | 21 | | | | | | | 1 | 20 | |
| TERUEL | 12 | | | | | | 2 | 2 | 8 | |
| ZARAGOZA | 173 | 1 | | 1 | 3 | 6 | 8 | 5 | 149 | |
| ARAGON | 206 | 1 | | 1 | 3 | 6 | 10 | 8 | 177 | |
| ASTURIAS (PRINCIPADO D | 115 | | 1 | 1 | 1 | 3 | 1 | 6 | 102 | |
| BALEARS (ILLES) | 44 | | | | | 1 | 2 | 2 | 39 | |
| LAS PALMAS | 18 | | | 1 | | | | | 17 | |
| STA. C. TENERIFE | 27 | | | | | 2 | | 2 | 23 | |
| CANARIAS | 45 | | | 1 | | 2 | | 2 | 40 | |
| CANTABRIA | 60 | | | | 1 | 1 | 3 | 4 | 51 | |
| ALBACETE | 10 | | | | | | | | 10 | |
| CIUDAD REAL | 14 | | | | | | 1 | 1 | 12 | |
| CUENCA | 2 | | | | | | | | 2 | |
| GUADALAJARA | 6 | | | | | | | 1 | 5 | |
| TOLEDO | 26 | | | | | 2 | | 1 | 23 | |
| CASTILLA-LA MANCHA | 58 | | | | | 2 | 1 | 3 | 52 | |
| AVILA | | | | | | | | | | |
| BURGOS | 57 | | | 2 | | | 2 | 3 | 50 | |
| LEON | 36 | | | | 1 | 1 | 1 | 1 | 32 | |
| PALENCIA | 27 | | | | | 1 | | | 26 | |
| SALAMANCA | 8 | | | | | | | | 8 | |
| SEGOVIA | 12 | | | | | | | 2 | 10 | |
| SORIA | 9 | | | | | | 1 | 1 | 7 | |
| VALLADOLID | 82 | 1 | | | 1 | 4 | 2 | 6 | 68 | |
| ZAMORA | 7 | | | | | 1 | | | 6 | |
| CASTILLA Y LEON | 238 | 1 | | 2 | 2 | 7 | 6 | 13 | 207 | |
| BARCELONA | 416 | 2 | 2 | 2 | 3 | 16 | 10 | 23 | 358 | |
| GIRONA | 42 | | | | | 3 | 3 | 1 | 35 | |
| LLEIDA | 28 | | | | 1 | 3 | 2 | 3 | 19 | |
| TARRAGONA | 38 | | | | | 1 | 1 | 4 | 32 | |
| CATALUÑA | 524 | 2 | 2 | 2 | 4 | 23 | 16 | 31 | 444 | |
| ALICANTE/ALACANT | 77 | | 1 | 2 | | 2 | 2 | 8 | 62 | |
| CASTELLON/CASTELLO | 50 | | | | | 4 | 2 | 8 | 36 | |
| VALENCIA | 201 | | | 1 | 2 | 1 | 7 | 5 | 185 | |
| COM. VALENCIANA | 328 | | 1 | 3 | 2 | 7 | 11 | 21 | 283 | |
| BADAJOS | 12 | | | | | | | 3 | 9 | |
| CACERES | 7 | | | | | | | | 7 | |
| EXTREMADURA | 19 | | | | | | | 3 | 16 | |
| A CORUÑA | 46 | | | | | 2 | 1 | 2 | 41 | |
| LUGO | 13 | | | | 1 | | | 1 | 11 | |
| OURENSE | 8 | | | | | | | | 8 | |
| PONTEVEDRA | 90 | | | | | 2 | 2 | 3 | 83 | |
| GALICIA | 157 | | | | 3 | 2 | 3 | 6 | 143 | |
| MADRID (COM. DE) | 461 | | | 3 | 7 | 17 | 8 | 31 | 395 | |
| MURCIA (REGION DE) | 25 | | | | | | 2 | 4 | 19 | |
| NAVARRA (COM. FORAL DE) | 99 | | | | | 2 | 4 | 8 | 85 | |
| ALAVA | 79 | | | | 1 | 2 | 1 | 2 | 73 | |
| GUIPUZCOA | 132 | 1 | | 1 | 3 | 3 | 2 | 6 | 116 | |
| VIZCAYA | 153 | | | 1 | 3 | 4 | 4 | 14 | 127 | |
| PAIS VASCO | 364 | 1 | | 2 | 7 | 9 | 7 | 22 | 316 | |
| RIOJA (LA) | 19 | | | 1 | | | 1 | 1 | 16 | |
| CEUTA | 1 | | | | | | 1 | | | |
| MELILLA | 1 | | | | | | | | | 1 |
| EXTRANJERO | | | | | | | | | | |
| TOTAL | 3.038 | 6 | 4 | | 16 | 31 | 89 | 83 | 181 | 2.628 |

28.3M CONTRATOS DE RELEVO SEGÚN SEXO Y TIPO DE JORNADA POR COMUNIDADES AUTÓNOMAS Y PROVINCIAS. MES

SEPTIEMBRE 2006

| | TOTAL | AMBOS SEXOS | | HOMBRES | | MUJERES | |
|--------------------------------|--------------|-----------------|------------------|-----------------|------------------|-----------------|------------------|
| | | JORNADA PARCIAL | JORNADA COMPLETA | JORNADA PARCIAL | JORNADA COMPLETA | JORNADA PARCIAL | JORNADA COMPLETA |
| ALMERIA | 15 | 7 | 8 | 3 | 5 | 4 | 3 |
| CADIZ | 26 | 18 | 8 | 8 | 7 | 10 | 1 |
| CORDOBA | 30 | 16 | 14 | 7 | 11 | 9 | 3 |
| GRANADA | 22 | 15 | 7 | 5 | 7 | 10 | |
| HUELVA | 18 | 4 | 14 | 2 | 12 | 2 | 2 |
| JAEN | 8 | 7 | 1 | 6 | 1 | 1 | |
| MALAGA | 42 | 31 | 11 | 15 | 8 | 16 | 3 |
| SEVILLA | 113 | 37 | 76 | 20 | 56 | 17 | 20 |
| ANDALUCIA | 274 | 135 | 139 | 66 | 107 | 69 | 32 |
| HUESCA | 21 | 5 | 16 | 2 | 11 | 3 | 5 |
| TERUEL | 12 | 4 | 8 | 2 | 6 | 2 | 2 |
| ZARAGOZA | 173 | 51 | 122 | 14 | 95 | 37 | 27 |
| ARAGON | 206 | 60 | 146 | 18 | 112 | 42 | 34 |
| ASTURIAS (PRINCIPIALES) | 115 | 24 | 91 | 8 | 79 | 16 | 12 |
| BALEARS (ILLES BALEARS) | 44 | 27 | 17 | 6 | 9 | 21 | 8 |
| LAS PALMAS DE GRAN CANARIA | 18 | 11 | 7 | 5 | 2 | 6 | 5 |
| STA. C. TENERIFE | 27 | 12 | 15 | 7 | 11 | 5 | 4 |
| CANARIAS | 45 | 23 | 22 | 12 | 13 | 11 | 9 |
| CANTABRIA | 60 | 11 | 49 | 5 | 35 | 6 | 14 |
| ALBACETE | 10 | 4 | 6 | 2 | 4 | 2 | 2 |
| CIUDAD REAL | 14 | | 14 | | 13 | | 1 |
| CUENCA | 2 | 1 | 1 | | 1 | 1 | |
| GUADALAJARA | 6 | 3 | 3 | 2 | 3 | 1 | |
| TOLEDO | 26 | 4 | 22 | 2 | 20 | 2 | 2 |
| CASTILLA-LA MANCHA | 58 | 12 | 46 | 6 | 41 | 6 | 5 |
| AVILA | | | | | | | |
| BURGOS | 57 | 21 | 36 | 9 | 30 | 12 | 6 |
| LEON | 36 | 20 | 16 | 16 | 13 | 4 | 3 |
| PALENCIA | 27 | 6 | 21 | 4 | 17 | 2 | 4 |
| SALAMANCA | 8 | 6 | 2 | 5 | 2 | 1 | |
| SEGOVIA | 12 | 3 | 9 | | 8 | 3 | 1 |
| SORIA | 9 | 3 | 6 | | 4 | 3 | 2 |
| VALLADOLID | 82 | 45 | 37 | 13 | 28 | 32 | 9 |
| ZAMORA | 7 | 4 | 3 | 1 | 3 | 3 | |
| CASTILLA Y LEON | 238 | 108 | 130 | 48 | 105 | 60 | 25 |
| BARCELONA | 416 | 159 | 257 | 41 | 149 | 118 | 108 |
| GIRONA | 42 | 16 | 26 | 3 | 22 | 13 | 4 |
| LLEIDA | 28 | 8 | 20 | 1 | 15 | 7 | 5 |
| TARRAGONA | 38 | 7 | 31 | 5 | 20 | 2 | 11 |
| CATALUÑA | 524 | 190 | 334 | 50 | 206 | 140 | 128 |
| ALICANTE/ALACANT | 77 | 32 | 45 | 12 | 32 | 20 | 13 |
| CASTELLON/CASTELLO | 50 | 10 | 40 | 2 | 34 | 8 | 6 |
| VALENCIA | 201 | 83 | 118 | 28 | 99 | 55 | 19 |
| COM. VALENCIANA | 328 | 125 | 203 | 42 | 165 | 83 | 38 |
| BADAJOS | 12 | 6 | 6 | 4 | 3 | 2 | 3 |
| CACERES | 7 | 3 | 4 | 1 | 3 | 2 | 1 |
| EXTREMADURA | 19 | 9 | 10 | 5 | 6 | 4 | 4 |
| A CORUÑA | 46 | 20 | 26 | 2 | 22 | 18 | 4 |
| LUGO | 13 | 7 | 6 | 4 | 6 | 3 | |
| OURENSE | 8 | 4 | 4 | | 4 | 4 | |
| PONTEVEDRA | 90 | 51 | 39 | 27 | 30 | 24 | 9 |
| GALICIA | 157 | 82 | 75 | 33 | 62 | 49 | 13 |
| MADRID (COM. DE) | 461 | 195 | 266 | 82 | 176 | 113 | 90 |
| MURCIA (REGION DE) | 25 | 14 | 11 | 7 | 9 | 7 | 2 |
| NAVARRA (COM. FORNOS) | 99 | 16 | 83 | 6 | 61 | 10 | 22 |
| ALAVA | 79 | 4 | 75 | 2 | 57 | 2 | 18 |
| GUIPUZCOA | 132 | 13 | 119 | 4 | 96 | 9 | 23 |
| VIZCAYA | 153 | 13 | 140 | 7 | 105 | 6 | 35 |
| PAIS VASCO | 364 | 30 | 334 | 13 | 258 | 17 | 76 |
| RIOJA (LA) | 19 | 2 | 17 | | 11 | 2 | 6 |
| CEUTA | 1 | | 1 | | 1 | | |
| MELILLA | 1 | | 1 | | 1 | | |
| EXTRANJERO | | | | | | | |
| TOTAL | 3.038 | 1.063 | 1.975 | 407 | 1.457 | 656 | 518 |

29.1M CONTRATOS POR JUBILACIÓN PARCIAL SEGÚN SEXO Y EDAD POR COMUNIDADES AUTÓNOMAS Y PROVINCIAS. MES

SEPTIEMBRE 2006

| | TOTAL | HOMBRES | | | | | MUJERES | | | | |
|--------------------------------|--------------|---------|---------|---------|---------|--------------|---------|---------|---------|---------|------------|
| | | < 25 | 25 - 29 | 30 - 39 | 40 - 44 | >= 45 | < 25 | 25 - 29 | 30 - 39 | 40 - 44 | >= 45 |
| ALMERIA | 10 | | | | | 8 | | | | | 2 |
| CADIZ | 33 | | | | | 23 | | | | | 10 |
| CORDOBA | 21 | | | | | 14 | | | | | 7 |
| GRANADA | 22 | | | | | 12 | | | | | 10 |
| HUELVA | 17 | | | | | 16 | | | | | 1 |
| JAEN | 6 | | | | | 5 | | | | | 1 |
| MALAGA | 39 | | | | | 20 | | | | | 19 |
| SEVILLA | 50 | | | | | 29 | | | | | 21 |
| ANDALUCIA | 198 | | | | | 127 | | | | | 71 |
| HUESCA | 15 | | | | | 11 | | | | | 4 |
| TERUEL | 10 | | | | | 10 | | | | | |
| ZARAGOZA | 153 | | | | | 107 | | | | | 46 |
| ARAGON | 178 | | | | | 128 | | | | | 50 |
| ASTURIAS (PRINCIPADO D | 108 | | | | | 85 | | | | | 23 |
| BALEARS (ILLES) | 33 | | | | | 21 | | | | | 12 |
| LAS PALMAS | 15 | | | | | 6 | | | | | 9 |
| STA. C. TENERIFE | 28 | | | | | 18 | | | | | 10 |
| CANARIAS | 43 | | | | | 24 | | | | | 19 |
| CANTABRIA | 56 | | | | | 39 | | | | | 17 |
| ALBACETE | 9 | | | | | 8 | | | | | 1 |
| CIUDAD REAL | 19 | | | | | 16 | | | | | 3 |
| CUENCA | 2 | | | | | 2 | | | | | |
| GUADALAJARA | 7 | | | | | 5 | | | | | 2 |
| TOLEDO | 10 | | | | | 10 | | | | | |
| CASTILLA-LA MANCHA | 47 | | | | | 41 | | | | | 6 |
| AVILA | 1 | | | | | 1 | | | | | |
| BURGOS | 41 | | | | | 34 | | | | | 7 |
| LEON | 22 | | | | | 14 | | | | | 8 |
| PALENCIA | 31 | | | | | 29 | | | | | 2 |
| SALAMANCA | 9 | | | | | 8 | | | | | 1 |
| SEGOVIA | 9 | | | | | 8 | | | | | 1 |
| SORIA | 7 | | | | | 5 | | | | | 2 |
| VALLADOLID | 102 | | | | | 76 | | | | | 26 |
| ZAMORA | 6 | | | | | 3 | | | | | 3 |
| CASTILLA Y LEON | 228 | | | | | 178 | | | | | 50 |
| BARCELONA | 345 | | | | | 205 | | | | | 140 |
| GIRONA | 34 | | | | | 20 | | | | | 14 |
| LLEIDA | 17 | | | | | 11 | | | | | 6 |
| TARRAGONA | 34 | | | | | 27 | | | | | 7 |
| CATALUÑA | 430 | | | | | 263 | | | | | 167 |
| ALICANTE/ALACANT | 54 | | | | | 37 | | | | | 17 |
| CASTELLON/CASTELLO | 37 | | | | | 30 | | | | | 7 |
| VALENCIA | 163 | | | | | 125 | | | | | 38 |
| COM. VALENCIANA | 254 | | | | | 192 | | | | | 62 |
| BADAJOS | 9 | | | | | 6 | | | | | 3 |
| CACERES | 1 | | | | | 1 | | | | | |
| EXTREMADURA | 10 | | | | | 7 | | | | | 3 |
| A CORUÑA | 50 | | | | | 38 | | | | | 12 |
| LUGO | 8 | | | | | 4 | | | | | 4 |
| OURENSE | 9 | | | | | 4 | | | | | 5 |
| PONTEVEDRA | 76 | | | | | 56 | | | | | 20 |
| GALICIA | 143 | | | | | 102 | | | | | 41 |
| MADRID (COM. DE) | 390 | | | | | 246 | | | | | 144 |
| MURCIA (REGION DE) | 13 | | | | | 11 | | | | | 2 |
| NAVARRA (COM. FORAL DE) | 82 | | | | | 62 | | | | | 20 |
| ALAVA | 86 | | | | | 76 | | | | | 10 |
| GUIPUZCOA | 130 | | | | | 102 | | | | | 28 |
| VIZCAYA | 148 | | | | | 126 | | | | | 22 |
| PAIS VASCO | 364 | | | | | 304 | | | | | 60 |
| RIOJA (LA) | 15 | | | | | 10 | | | | | 5 |
| CEUTA | 2 | | | | | 2 | | | | | |
| MELILLA | | | | | | | | | | | |
| EXTRANJERO | | | | | | | | | | | |
| TOTAL | 2.594 | | | | | 1.842 | | | | | 752 |

29.2M CONTRATOS POR JUBILACIÓN PARCIAL SEGÚN DURACIÓN POR COMUNIDADES AUTÓNOMAS Y PROVINCIAS. MES

SEPTIEMBRE 2006

| | TOTAL | ≤ 7 DIAS | > 7 Y ≤ 15 DIAS | > 15 DIAS Y ≤ 1 MES | > 1 Y ≤ 3 MESES | > 3 Y ≤ 6 MESES | > 6 Y ≤ 12 MESES | > 12 Y ≤ 18 MESES | > 18 Y ≤ 24 MESES | > 24 MESES | INDETERMINADOS |
|--------------------------------|--------------|----------|-----------------|---------------------|-----------------|-----------------|------------------|-------------------|-------------------|--------------|----------------|
| ALMERIA | 10 | | | | | | 1 | | | 7 | 2 |
| CADIZ | 33 | | | | | 1 | | 1 | | 28 | 3 |
| CORDOBA | 21 | | | | | | | | | 12 | 9 |
| GRANADA | 22 | | | | | | | | | 17 | 5 |
| HUELVA | 17 | | | | | 1 | | | 1 | 15 | |
| JAEN | 6 | | | | | | | | 2 | 4 | |
| MALAGA | 39 | | | | | | | | 1 | 33 | 5 |
| SEVILLA | 50 | | | | | | | | 6 | 35 | 9 |
| ANDALUCIA | 198 | | | | | 2 | 1 | 1 | 10 | 151 | 33 |
| HUESCA | 15 | | | | | | | | | 14 | 1 |
| TERUEL | 10 | | | | | | | 1 | 1 | 8 | |
| ZARAGOZA | 153 | | | | | | 1 | 4 | 3 | 120 | 25 |
| ARAGON | 178 | | | | | | 1 | 5 | 4 | 142 | 26 |
| ASTURIAS (PRINCIPADO D | 108 | | 1 | | | | 1 | 1 | 8 | 95 | 2 |
| BALEARS (ILLES) | 33 | | | | | | | | 2 | 22 | 9 |
| LAS PALMAS | 15 | | | | | | | | | 14 | 1 |
| STA. C. TENERIFE | 28 | | | | | | | | 1 | 27 | |
| CANARIAS | 43 | | | | | | | | 1 | 41 | 1 |
| CANTABRIA | 56 | | | | | | | 3 | 1 | 51 | 1 |
| ALBACETE | 9 | | | | | | | | | 7 | 2 |
| CIUDAD REAL | 19 | | | | | | | | 1 | 18 | |
| CUENCA | 2 | | | | | | | | | 2 | |
| GUADALAJARA | 7 | | | | | | | | | 6 | 1 |
| TOLEDO | 10 | | | | | | | | | 9 | 1 |
| CASTILLA-LA MANCHA | 47 | | | | | | | | 1 | 42 | 4 |
| AVILA | 1 | | | | | | | | | 1 | |
| BURGOS | 41 | | | | | | | | 1 | 39 | 1 |
| LEON | 22 | | | | | | | | 1 | 19 | 2 |
| PALENCIA | 31 | | | | | | 2 | | | 27 | 2 |
| SALAMANCA | 9 | | | | | | | | | 4 | 5 |
| SEGOVIA | 9 | | | | | | | | 2 | 7 | |
| SORIA | 7 | | | | | | | | 1 | 4 | 2 |
| VALLADOLID | 102 | | | | | | 1 | 1 | 4 | 80 | 16 |
| ZAMORA | 6 | | | | | | 1 | | | 5 | |
| CASTILLA Y LEON | 228 | | | | | | 4 | 1 | 9 | 186 | 28 |
| BARCELONA | 345 | | | | | 2 | 2 | 4 | 11 | 291 | 35 |
| GIRONA | 34 | | | | | | | | 1 | 33 | |
| LLEIDA | 17 | | | | | | | 1 | 2 | 13 | 1 |
| TARRAGONA | 34 | | | | | | 1 | | | 28 | 5 |
| CATALUÑA | 430 | | | | | 2 | 3 | 5 | 14 | 365 | 41 |
| ALICANTE/ALACANT | 54 | | 2 | | | | 2 | 1 | 4 | 43 | 2 |
| CASTELLON/CASTELLO | 37 | | | | | | 1 | 3 | 5 | 27 | 1 |
| VALENCIA | 163 | | | | | | | 2 | 3 | 147 | 11 |
| COM. VALENCIANA | 254 | | 2 | | | | 3 | 6 | 12 | 217 | 14 |
| BADAJOS | 9 | | | | | | | | 1 | 6 | 2 |
| CACERES | 1 | | | | | | | | | | 1 |
| EXTREMADURA | 10 | | | | | | | | 1 | 6 | 3 |
| A CORUÑA | 50 | | | | | | | 1 | 2 | 46 | 1 |
| LUGO | 8 | | | | | | | | 1 | 7 | |
| OURENSE | 9 | | | | | | 1 | | | 7 | 1 |
| PONTEVEDRA | 76 | | | | 1 | | 1 | | 1 | 71 | 2 |
| GALICIA | 143 | | | | 1 | | 2 | 1 | 4 | 131 | 4 |
| MADRID (COM. DE) | 390 | | 1 | 1 | 2 | 4 | 6 | 2 | 12 | 330 | 32 |
| MURCIA (REGION DE) | 13 | | | 1 | | | | 1 | 1 | 9 | 1 |
| NAVARRA (COM. FORAL DE) | 82 | | 1 | | | | | | 4 | 76 | 1 |
| ALAVA | 86 | | | | | | 1 | 1 | 1 | 82 | 1 |
| GUIPUZCOA | 130 | | | | | | | | 3 | 125 | 2 |
| VIZCAYA | 148 | | 1 | | | | 2 | 1 | 12 | 127 | 5 |
| PAIS VASCO | 364 | | 1 | | | | 3 | 2 | 16 | 334 | 8 |
| RIOJA (LA) | 15 | | | | | | | | 1 | 12 | 2 |
| CEUTA | 2 | | | | | | | 1 | | 1 | |
| MELILLA | | | | | | | | | | | |
| EXTRANJERO | | | | | | | | | | | |
| TOTAL | 2.594 | 5 | 1 | 2 | 3 | 8 | 24 | 29 | 101 | 2.211 | 210 |

**30.1M CONTRATOS DE SUSTITUCIÓN POR JUBILACIÓN A LOS 64 AÑOS SEGÚN SEXO Y EDAD
POR COMUNIDADES AUTÓNOMAS Y PROVINCIAS.**

SEPTIEMBRE 2006

| TOTAL | HOMBRES | | | | | MUJERES | | | | | |
|-------------------------------|------------|-----------|-----------|-----------|-----------|-----------|----------|-----------|-----------|----------|-----------|
| | < 25 | 25 - 29 | 30 - 39 | 40 - 44 | >= 45 | < 25 | 25 - 29 | 30 - 39 | 40 - 44 | >= 45 | |
| ALMERIA | 1 | | | | 1 | | | | | | |
| CADIZ | 2 | | | 1 | | | 1 | | | | |
| CORDOBA | 1 | | | | | | 1 | | | | |
| GRANADA | 2 | | 1 | | 1 | | | | | | |
| HUELVA | 3 | | | | 1 | 1 | 1 | | | | |
| JAEN | | | | | | | | | | | |
| MALAGA | | | | | | | | | | | |
| SEVILLA | 6 | | 2 | 1 | 1 | | | 1 | | 1 | |
| ANDALUCIA | 15 | | 2 | 3 | 1 | 4 | 3 | 1 | | 1 | |
| HUESCA | | | | | | | | | | | |
| TERUEL | | | | | | | | | | | |
| ZARAGOZA | 13 | 1 | 1 | 3 | 1 | 2 | 1 | 1 | 3 | | |
| ARAGON | 13 | 1 | 1 | 3 | 1 | 2 | 1 | 1 | 3 | | |
| ASTURIAS (PRINCIPADO D | 4 | | 1 | | | | 1 | | 2 | | |
| BALEARS (ILLES) | 1 | | | 1 | | | | | | | |
| LAS PALMAS | 3 | | | 1 | 1 | | | | | 1 | |
| STA. C. TENERIFE | 5 | | | 3 | | | | 1 | | 1 | |
| CANARIAS | 8 | | | 4 | 1 | | | 1 | | 2 | |
| CANTABRIA | 6 | | 1 | | 2 | 2 | 1 | | | | |
| ALBACETE | 2 | | | | | 2 | | | | | |
| CIUDAD REAL | 1 | | | | | 1 | | | | | |
| CUENCA | | | | | | | | | | | |
| GUADALAJARA | | | | | | | | | | | |
| TOLEDO | 3 | | 1 | | | 2 | | | | | |
| CASTILLA-LA MANCHA | 6 | | 1 | | | 5 | | | | | |
| AVILA | | | | | | | | | | | |
| BURGOS | 1 | | | | | 1 | | | | | |
| LEON | 4 | 1 | 1 | 1 | | | | | | 1 | |
| PALENCIA | 2 | | 1 | 1 | | | | | | | |
| SALAMANCA | 1 | 1 | | | | | | | | | |
| SEGOVIA | 2 | | | | 1 | 1 | | | | | |
| SORIA | 2 | | | | | 1 | | | | 1 | |
| VALLADOLID | 5 | 1 | | 2 | | 1 | | | 1 | | |
| ZAMORA | | | | | | | | | | | |
| CASTILLA Y LEON | 17 | 3 | 2 | 4 | 1 | 4 | | | 1 | 2 | |
| BARCELONA | 12 | 3 | 1 | 4 | 1 | 3 | | | | | |
| GIRONA | 4 | 1 | | 2 | | | | 1 | | | |
| LLEIDA | 1 | | | 1 | | | | | | | |
| TARRAGONA | 2 | 1 | | | 1 | | | | | | |
| CATALUÑA | 19 | 5 | 1 | 7 | 2 | 3 | | | 1 | | |
| ALICANTE/ALACANT | 2 | | | | 1 | | 1 | | | | |
| CASTELLON/CASTELLO | | | | | | | | | | | |
| VALENCIA | 2 | | | 1 | | | | 1 | | | |
| COM. VALENCIANA | 4 | | | 1 | 1 | | | 2 | | | |
| BADAJOS | 1 | | | 1 | | | | | | | |
| CACERES | 3 | | | | | 1 | | 1 | 1 | | |
| EXTREMADURA | 4 | | | 1 | | 1 | | 1 | 1 | | |
| A CORUÑA | 2 | | | | | | 1 | 1 | | | |
| LUGO | | | | | | | | | | | |
| OURENSE | | | | | | | | | | | |
| PONTEVEDRA | 1 | 1 | | | | | | | | | |
| GALICIA | 3 | 1 | | | | | | 1 | 1 | | |
| MADRID (COM. DE) | 36 | 2 | 1 | 10 | 6 | 1 | 2 | 4 | 3 | 2 | |
| MURCIA (REGION DE) | 2 | | 1 | 1 | | | | | | | |
| NAVARRA (COM. FORAL DE) | 1 | | | 1 | | | | | | | |
| ALAVA | 1 | | | | 1 | | | | | | |
| GUIPUZCOA | 1 | | | | | 1 | | | | | |
| VIZCAYA | 3 | | 1 | | 1 | | | | | 1 | |
| PAIS VASCO | 5 | | 1 | | 2 | 1 | | | | 1 | |
| RIOJA (LA) | 2 | 1 | | 1 | | | | | | | |
| CEUTA | | | | | | | | | | | |
| MELILLA | | | | | | | | | | | |
| EXTRANJERO | | | | | | | | | | | |
| TOTAL | 146 | 13 | 12 | 37 | 17 | 23 | 4 | 12 | 13 | 4 | 11 |

**30.2M CONTRATOS DE SUSTITUCIÓN POR JUBILACIÓN A LOS 64 AÑOS SEGÚN DURACIÓN
POR COMUNIDADES AUTÓNOMAS Y PROVINCIAS.**

SEPTIEMBRE 2006

| | TOTAL | 12 MESES | > 12 Y <= 18 MESES | > 18 Y <= 24 MESES | > 24 MESES |
|---------------------------|------------|------------|-----------------------|-----------------------|------------|
| ALMERIA | 1 | 1 | | | |
| CADIZ | 2 | 2 | | | |
| CORDOBA | 1 | 1 | | | |
| GRANADA | 2 | 2 | | | |
| HUELVA | 3 | 3 | | | |
| JAEN | | | | | |
| MALAGA | | | | | |
| SEVILLA | 6 | 6 | | | |
| ANDALUCIA | 15 | 15 | | | |
| HUESCA | | | | | |
| TERUEL | | | | | |
| ZARAGOZA | 13 | 12 | | 1 | |
| ARAGON | 13 | 12 | | 1 | |
| ASTURIAS (PRINCIPADO DE) | 4 | 4 | | | |
| BALEARS (ILLES) | 1 | 1 | | | |
| LAS PALMAS | 3 | 3 | | | |
| STA. C. TENERIFE | 5 | 5 | | | |
| CANARIAS | 8 | 8 | | | |
| CANTABRIA | 6 | 6 | | | |
| ALBACETE | 2 | 2 | | | |
| CIUDAD REAL | 1 | 1 | | | |
| CUENCA | | | | | |
| GUADALAJARA | | | | | |
| TOLEDO | 3 | 2 | | 1 | |
| CASTILLA-LA MANCHA | 6 | 5 | | 1 | |
| AVILA | | | | | |
| BURGOS | 1 | 1 | | | |
| LEON | 4 | 4 | | | |
| PALENCIA | 2 | 2 | | | |
| SALAMANCA | 1 | 1 | | | |
| SEGOVIA | 2 | 2 | | | |
| SORIA | 2 | 2 | | | |
| VALLADOLID | 5 | 5 | | | |
| ZAMORA | | | | | |
| CASTILLA Y LEON | 17 | 17 | | | |
| BARCELONA | 12 | 12 | | | |
| GIRONA | 4 | 4 | | | |
| LLEIDA | 1 | 1 | | | |
| TARRAGONA | 2 | 2 | | | |
| CATALUÑA | 19 | 19 | | | |
| ALICANTE/ALACANT | 2 | 2 | | | |
| CASTELLON/CASTELLO | | | | | |
| VALENCIA | 2 | 2 | | | |
| COM. VALENCIANA | 4 | 4 | | | |
| BADAJOS | 1 | 0 | | 1 | |
| CACERES | 3 | 3 | | | |
| EXTREMADURA | 4 | 3 | | 1 | |
| A CORUÑA | 2 | 1 | | 1 | |
| LUGO | | | | | |
| OURENSE | | | | | |
| PONTEVEDRA | 1 | 1 | | | |
| GALICIA | 3 | 2 | | 1 | |
| MADRID (COM. DE) | 36 | 35 | | 1 | |
| MURCIA (REGION DE) | 2 | 2 | | | |
| NAVARRA (COM. FORAL DE) | 1 | 1 | | | |
| ALAVA | 1 | 0 | | 1 | |
| GUIPUZCOA | 1 | 1 | | | |
| VIZCAYA | 3 | 3 | | | |
| PAIS VASCO | 5 | 4 | | 1 | |
| RIOJA (LA) | 2 | 2 | | | |
| CEUTA | | | | | |
| MELILLA | | | | | |
| EXTRANJERO | | | | | |
| TOTAL | 146 | 140 | 5 | 1 | |

31.1M CONTRATOS EN PRÁCTICAS SEGÚN SEXO Y EDAD POR COMUNIDADES AUTÓNOMAS Y PROVINCIAS. MES

SEPTIEMBRE 2006

| TOTAL | HOMBRES | | | | | MUJERES | | | | | |
|--------------------------------|--------------|--------------|--------------|------------|-----------|------------|--------------|--------------|------------|-----------|-----------|
| | < 25 | 25 - 29 | 30 - 39 | 40 - 44 | >= 45 | < 25 | 25 - 29 | 30 - 39 | 40 - 44 | >= 45 | |
| ALMERIA | 111 | 19 | 16 | 4 | | 42 | 22 | 8 | | | |
| CADIZ | 196 | 49 | 32 | 10 | | 54 | 41 | 6 | 2 | | |
| CORDOBA | 93 | 23 | 14 | 2 | | 36 | 17 | 1 | | | |
| GRANADA | 183 | 43 | 33 | 6 | | 62 | 34 | 3 | 1 | 1 | |
| HUELVA | 41 | 12 | 5 | 1 | | 13 | 9 | 1 | | | |
| JAEN | 97 | 23 | 13 | 4 | | 21 | 33 | 3 | | | |
| MALAGA | 227 | 44 | 41 | 8 | | 86 | 40 | 8 | | | |
| SEVILLA | 405 | 88 | 87 | 20 | 1 | 108 | 83 | 17 | 1 | | |
| ANDALUCIA | 1.353 | 301 | 241 | 55 | 1 | 422 | 279 | 47 | 4 | 1 | |
| HUESCA | 17 | 6 | 2 | | | 8 | 1 | | | | |
| TERUEL | 10 | | 1 | 1 | | 8 | | | | | |
| ZARAGOZA | 168 | 56 | 22 | 3 | | 65 | 20 | 1 | | | |
| ARAGON | 195 | 62 | 25 | 4 | 1 | 81 | 21 | 1 | | | |
| ASTURIAS (PRINCIPADO D | 235 | 68 | 41 | 10 | 1 | 60 | 49 | 4 | 1 | 1 | |
| BALEARS (ILLES) | 182 | 13 | 28 | 9 | 1 | 68 | 50 | 12 | 1 | | |
| LAS PALMAS | 134 | 17 | 15 | 11 | 1 | 44 | 40 | 6 | | | |
| STA. C. TENERIFE | 155 | 21 | 18 | 9 | | 34 | 52 | 20 | 1 | | |
| CANARIAS | 289 | 38 | 33 | 20 | 1 | 78 | 92 | 26 | 1 | | |
| CANTABRIA | 91 | 32 | 13 | 6 | 3 | 18 | 19 | | | | |
| ALBACETE | 47 | 19 | 2 | 1 | | 12 | 10 | 3 | | | |
| CIUDAD REAL | 44 | 5 | 7 | | | 17 | 13 | 1 | | 1 | |
| CUENCA | 9 | 5 | 1 | | | 2 | | 1 | | | |
| GUADALAJARA | 20 | 6 | | 1 | | 7 | 5 | 1 | | | |
| TOLEDO | 55 | 15 | 2 | 1 | | 20 | 15 | 2 | | | |
| CASTILLA-LA MANCHA | 175 | 50 | 12 | 3 | 1 | 58 | 43 | 8 | | 1 | |
| AVILA | 5 | 3 | | | | 1 | 1 | | | | |
| BURGOS | 56 | 24 | 9 | 2 | | 8 | 13 | | | | |
| LEON | 90 | 24 | 15 | 4 | | 19 | 22 | 5 | | 1 | |
| PALENCIA | 20 | 4 | 3 | 1 | | 8 | 2 | 2 | | | |
| SALAMANCA | 62 | 24 | 3 | 1 | 1 | 24 | 7 | 2 | | | |
| SEGOVIA | 17 | 2 | 3 | | | 1 | 11 | | | | |
| SORIA | 10 | 4 | 2 | 1 | | | 3 | | | | |
| VALLADOLID | 99 | 36 | 18 | 3 | | 16 | 17 | 9 | | | |
| ZAMORA | 24 | 9 | 3 | 1 | | 6 | 4 | 1 | | | |
| CASTILLA Y LEON | 383 | 130 | 56 | 13 | 1 | 83 | 80 | 19 | | 1 | |
| BARCELONA | 1.276 | 264 | 194 | 44 | 5 | 2 | 501 | 220 | 41 | 4 | 1 |
| GIRONA | 62 | 15 | 9 | 2 | | 24 | 9 | 3 | | | |
| LLEIDA | 43 | 8 | 7 | 1 | | 17 | 10 | | | | |
| TARRAGONA | 99 | 15 | 16 | | | 49 | 16 | 2 | 1 | | |
| CATALUÑA | 1.480 | 302 | 226 | 47 | 5 | 2 | 591 | 255 | 46 | 5 | 1 |
| ALICANTE/ALACANT | 210 | 44 | 35 | 2 | | 1 | 71 | 48 | 9 | | |
| CASTELLON/CASTELLO | 50 | 15 | 10 | 2 | | | 15 | 8 | | | |
| VALENCIA | 502 | 98 | 77 | 21 | | 1 | 188 | 92 | 23 | 1 | 1 |
| COM. VALENCIANA | 762 | 157 | 122 | 25 | 2 | 274 | 148 | 32 | 1 | 1 | |
| BADAJOS | 44 | 19 | 6 | 1 | | 11 | 6 | 1 | | | |
| CACERES | 65 | 15 | 22 | 3 | | 14 | 10 | 1 | | | |
| EXTREMADURA | 109 | 34 | 28 | 4 | | 25 | 16 | 2 | | | |
| A CORUÑA | 317 | 68 | 44 | 12 | | 96 | 84 | 13 | | | |
| LUGO | 56 | 13 | 10 | 2 | | 22 | 9 | | | | |
| OURENSE | 33 | 9 | 8 | | | 9 | 6 | 1 | | | |
| PONTEVEDRA | 187 | 55 | 26 | 5 | | 69 | 28 | 4 | | | |
| GALICIA | 593 | 145 | 88 | 19 | | 196 | 127 | 18 | | | |
| MADRID (COM. DE) | 2.219 | 444 | 459 | 66 | 1 | 658 | 511 | 65 | 6 | 9 | |
| MURCIA (REGION DE) | 252 | 55 | 38 | 9 | | 88 | 57 | 4 | | 1 | |
| NAVARRA (COM. FORAL DE) | 145 | 45 | 26 | 4 | | 44 | 23 | 3 | | | |
| ALAVA | 125 | 50 | 19 | 3 | 1 | 31 | 20 | 1 | | | |
| GUIPUZCOA | 240 | 89 | 29 | 8 | | 60 | 42 | 11 | 1 | | |
| VIZCAYA | 471 | 156 | 58 | 8 | 2 | 141 | 86 | 20 | | | |
| PAIS VASCO | 836 | 295 | 106 | 19 | 3 | 232 | 148 | 32 | 1 | | |
| RIOJA (LA) | 61 | 23 | 11 | 2 | | 14 | 7 | 4 | | | |
| CEUTA | 6 | 1 | 1 | | | 3 | 1 | | | | |
| MELILLA | 2 | 1 | | | | | 1 | | | | |
| EXTRANJERO | | | | | | | | | | | |
| TOTAL | 9.368 | 2.196 | 1.554 | 315 | 13 | 11 | 2.993 | 1.927 | 323 | 20 | 16 |

31.2M CONTRATOS EN PRÁCTICAS SEGÚN DURACIÓN POR COMUNIDADES AUTÓNOMAS Y PROVINCIAS. MES

SEPTIEMBRE 2006

| | TOTAL | 6 MESES | > 6 Y <= 12 MESES | > 12 Y <= 18 MESES | > 18 Y <= 24 MESES |
|---------------------------|--------------|--------------|-------------------|--------------------|--------------------|
| ALMERIA | 111 | 68 | 40 | 1 | 2 |
| CADIZ | 196 | 110 | 83 | 2 | 1 |
| CORDOBA | 93 | 63 | 26 | | 4 |
| GRANADA | 183 | 115 | 54 | 1 | 13 |
| HUELVA | 41 | 28 | 12 | | 1 |
| JAEN | 97 | 35 | 60 | 1 | 1 |
| MALAGA | 227 | 133 | 83 | 3 | 8 |
| SEVILLA | 405 | 243 | 140 | 7 | 15 |
| ANDALUCIA | 1.353 | 795 | 498 | 15 | 45 |
| HUESCA | 17 | 8 | 8 | | 1 |
| TERUEL | 10 | 6 | 4 | | |
| ZARAGOZA | 168 | 105 | 57 | | 6 |
| ARAGON | 195 | 119 | 69 | | 7 |
| ASTURIAS (PRINCIPADO DE) | 235 | 134 | 91 | 4 | 6 |
| BALEARS (ILLES) | 182 | 48 | 133 | 1 | |
| LAS PALMAS | 134 | 79 | 55 | | |
| STA. C. TENERIFE | 155 | 48 | 101 | 3 | 3 |
| CANARIAS | 289 | 127 | 156 | 3 | 3 |
| CANTABRIA | 91 | 64 | 23 | 1 | 3 |
| ALBACETE | 47 | 32 | 15 | | |
| CIUDAD REAL | 44 | 35 | 9 | | |
| CUENCA | 9 | 6 | 3 | | |
| GUADALAJARA | 20 | 13 | 7 | | |
| TOLEDO | 55 | 39 | 16 | | |
| CASTILLA-LA MANCHA | 175 | 125 | 50 | | |
| AVILA | 5 | 4 | 1 | | |
| BURGOS | 56 | 32 | 22 | 1 | 1 |
| LEON | 90 | 41 | 37 | 1 | 11 |
| PALENCIA | 20 | 12 | 8 | | |
| SALAMANCA | 62 | 49 | 11 | | 2 |
| SEGOVIA | 17 | 9 | 8 | | |
| SORIA | 10 | 4 | 6 | | |
| VALLADOLID | 99 | 54 | 42 | 2 | 1 |
| ZAMORA | 24 | 17 | 5 | 1 | 1 |
| CASTILLA Y LEON | 383 | 222 | 140 | 5 | 16 |
| BARCELONA | 1.276 | 585 | 640 | 13 | 38 |
| GIRONA | 62 | 27 | 35 | | |
| LLEIDA | 43 | 23 | 20 | | |
| TARRAGONA | 99 | 46 | 51 | 1 | 1 |
| CATALUÑA | 1.480 | 681 | 746 | 14 | 39 |
| ALICANTE/ALACANT | 210 | 176 | 32 | | 2 |
| CASTELLON/CASTELLO | 50 | 39 | 11 | | |
| VALENCIA | 502 | 284 | 199 | 3 | 16 |
| COM. VALENCIANA | 762 | 499 | 242 | 3 | 18 |
| BADAJOS | 44 | 32 | 11 | | 1 |
| CACERES | 65 | 15 | 50 | | |
| EXTREMADURA | 109 | 47 | 61 | | 1 |
| A CORUÑA | 317 | 200 | 110 | 5 | 2 |
| LUGO | 56 | 23 | 33 | | |
| OURENSE | 33 | 11 | 22 | | |
| PONTEVEDRA | 187 | 102 | 83 | | 2 |
| GALICIA | 593 | 336 | 248 | 5 | 4 |
| MADRID (COM. DE) | 2.219 | 963 | 1.121 | 47 | 88 |
| MURCIA (REGION DE) | 252 | 153 | 94 | 1 | 4 |
| NAVARRA (COM. FORAL DE) | 145 | 81 | 60 | 2 | 2 |
| ALAVA | 125 | 82 | 41 | 1 | 1 |
| GUIPUZCOA | 240 | 129 | 108 | 2 | 1 |
| VIZCAYA | 471 | 241 | 214 | 6 | 10 |
| PAIS VASCO | 836 | 452 | 363 | 9 | 12 |
| RIOJA (LA) | 61 | 40 | 20 | 1 | |
| CEUTA | 6 | 6 | | | |
| MELILLA | 2 | 1 | 1 | | |
| EXTRANJERO | | | | | |
| TOTAL | 9.368 | 4.893 | 4.116 | 111 | 248 |

31.3M CONTRATOS EN PRÁCTICAS SEGÚN SEXO Y TIPO DE JORNADA POR COMUNIDADES AUTÓNOMAS Y PROVINCIAS. MES

SEPTIEMBRE 2006

| | TOTAL | AMBOS SEXOS | | HOMBRES | | MUJERES | |
|--------------------------------|--------------|-----------------|------------------|-----------------|------------------|-----------------|------------------|
| | | JORNADA PARCIAL | JORNADA COMPLETA | JORNADA PARCIAL | JORNADA COMPLETA | JORNADA PARCIAL | JORNADA COMPLETA |
| ALMERIA | 111 | 16 | 95 | 6 | 33 | 10 | 62 |
| CADIZ | 196 | 77 | 119 | 29 | 64 | 48 | 55 |
| CORDOBA | 93 | 21 | 72 | 6 | 33 | 15 | 39 |
| GRANADA | 183 | 51 | 132 | 15 | 67 | 36 | 65 |
| HUELVA | 41 | 16 | 25 | 5 | 13 | 11 | 12 |
| JAEN | 97 | 43 | 54 | 14 | 26 | 29 | 28 |
| MALAGA | 227 | 52 | 175 | 16 | 77 | 36 | 98 |
| SEVILLA | 405 | 97 | 308 | 23 | 173 | 74 | 135 |
| ANDALUCIA | 1.353 | 373 | 980 | 114 | 486 | 259 | 494 |
| HUESCA | 17 | 5 | 12 | 4 | 4 | 1 | 8 |
| TERUEL | 10 | 2 | 8 | | 2 | 2 | 6 |
| ZARAGOZA | 168 | 33 | 135 | 10 | 72 | 23 | 63 |
| ARAGON | 195 | 40 | 155 | 14 | 78 | 26 | 77 |
| ASTURIAS (PRINCIPIALES) | 235 | 44 | 191 | 17 | 103 | 27 | 88 |
| BALEARS (ILLES BALEARS) | 182 | 65 | 117 | 17 | 34 | 48 | 83 |
| LAS PALMAS DE GRAN CANARIA | 134 | 37 | 97 | 7 | 37 | 30 | 60 |
| STA. C. TENERIFE | 155 | 42 | 113 | 10 | 38 | 32 | 75 |
| CANARIAS | 289 | 79 | 210 | 17 | 75 | 62 | 135 |
| CANTABRIA | 91 | 14 | 77 | 5 | 49 | 9 | 28 |
| ALBACETE | 47 | 15 | 32 | 6 | 16 | 9 | 16 |
| CIUDAD REAL | 44 | 9 | 35 | 2 | 10 | 7 | 25 |
| CUENCA | 9 | 2 | 7 | | 6 | 2 | 1 |
| GUADALAJARA | 20 | 3 | 17 | | 7 | 3 | 10 |
| TOLEDO | 55 | 9 | 46 | 1 | 17 | 8 | 29 |
| CASTILLA-LA MANCHA | 175 | 38 | 137 | 9 | 56 | 29 | 81 |
| AVILA | 5 | 1 | 4 | | 3 | 1 | 1 |
| BURGOS | 56 | 9 | 47 | 1 | 34 | 8 | 13 |
| LEON | 90 | 16 | 74 | 3 | 40 | 13 | 34 |
| PALENCIA | 20 | 6 | 14 | 2 | 6 | 4 | 8 |
| SALAMANCA | 62 | 16 | 46 | 2 | 27 | 14 | 19 |
| SEGOVIA | 17 | 7 | 10 | 2 | 3 | 5 | 7 |
| SORIA | 10 | 4 | 6 | 1 | 6 | 3 | |
| VALLADOLID | 99 | 28 | 71 | 9 | 48 | 19 | 23 |
| ZAMORA | 24 | 3 | 21 | | 13 | 3 | 8 |
| CASTILLA Y LEON | 383 | 90 | 293 | 20 | 180 | 70 | 113 |
| BARCELONA | 1.276 | 348 | 928 | 106 | 403 | 242 | 525 |
| GIRONA | 62 | 23 | 39 | 7 | 19 | 16 | 20 |
| LLEIDA | 43 | 14 | 29 | 3 | 13 | 11 | 16 |
| TARRAGONA | 99 | 34 | 65 | 5 | 26 | 29 | 39 |
| CATALUÑA | 1.480 | 419 | 1.061 | 121 | 461 | 298 | 600 |
| ALICANTE/ALACANT | 210 | 47 | 163 | 8 | 74 | 39 | 89 |
| CASTELLON/CASTELLON | 50 | 16 | 34 | 6 | 21 | 10 | 13 |
| VALENCIA | 502 | 125 | 377 | 33 | 164 | 92 | 213 |
| COM. VALENCIANA | 762 | 188 | 574 | 47 | 259 | 141 | 315 |
| BADAJOS | 44 | 10 | 34 | 1 | 25 | 9 | 9 |
| CACERES | 65 | 7 | 58 | 4 | 36 | 3 | 22 |
| EXTREMADURA | 109 | 17 | 92 | 5 | 61 | 12 | 31 |
| A CORUÑA | 317 | 43 | 274 | 9 | 115 | 34 | 159 |
| LUGO | 56 | 7 | 49 | | 25 | 7 | 24 |
| OURENSE | 33 | 7 | 26 | 3 | 14 | 4 | 12 |
| PONTEVEDRA | 187 | 27 | 160 | 8 | 78 | 19 | 82 |
| GALICIA | 593 | 84 | 509 | 20 | 232 | 64 | 277 |
| MADRID (COM. DE MADRID) | 2.219 | 364 | 1.855 | 115 | 855 | 249 | 1.000 |
| MURCIA (REGION DE MURCIA) | 252 | 74 | 178 | 19 | 83 | 55 | 95 |
| NAVARRA (COM. FORNOS) | 145 | 19 | 126 | 7 | 68 | 12 | 58 |
| ALAVA | 125 | 16 | 109 | 4 | 69 | 12 | 40 |
| GUIPUZCOA | 240 | 49 | 191 | 9 | 117 | 40 | 74 |
| VIZCAYA | 471 | 92 | 379 | 29 | 195 | 63 | 184 |
| PAIS VASCO | 836 | 157 | 679 | 42 | 381 | 115 | 298 |
| RIOJA (LA RIOJA) | 61 | 15 | 46 | 10 | 26 | 5 | 20 |
| CEUTA | 6 | 1 | 5 | | 2 | 1 | 3 |
| MELILLA | 2 | 1 | 1 | | 1 | 1 | |
| EXTRANJERO | | | | | | | |
| TOTAL | 9.368 | 2.082 | 7.286 | 599 | 3.490 | 1.483 | 3.796 |

32.1M CONTRATOS DE FORMACIÓN SEGÚN SEXO Y EDAD POR COMUNIDADES AUTÓNOMAS Y PROVINCIAS. MES

SEPTIEMBRE 2006

| TOTAL | HOMBRES | | | | | MUJERES | | | | | |
|-------------------------------|--------------|--------------|-----------|-----------|----------|------------|--------------|-----------|-----------|-----------|-----------|
| | < 25 | 25 - 29 | 30 - 39 | 40 - 44 | >= 45 | < 25 | 25 - 29 | 30 - 39 | 40 - 44 | >= 45 | |
| ALMERIA | 163 | 116 | 1 | | | 46 | | | | | |
| CADIZ | 310 | 161 | 1 | | | 147 | | 1 | | | |
| CORDOBA | 315 | 228 | | | | 85 | | | | 2 | |
| GRANADA | 371 | 270 | 1 | 1 | | 98 | 1 | | | | |
| HUELVA | 87 | 72 | | | | 15 | | | | | |
| JAEN | 160 | 112 | | | | 48 | | | | | |
| MALAGA | 396 | 276 | | | | 119 | | | 1 | | |
| SEVILLA | 581 | 414 | 2 | | | 165 | | | | | |
| ANDALUCIA | 2.383 | 1.649 | 5 | 1 | | 723 | 1 | 1 | 1 | 2 | |
| HUESCA | 36 | 25 | | | 1 | 9 | 1 | | | | |
| TERUEL | 13 | 9 | | | | 4 | | | | | |
| ZARAGOZA | 43 | 25 | 1 | 1 | | 13 | 1 | 1 | | 1 | |
| ARAGON | 92 | 59 | 1 | 1 | 1 | 26 | 2 | 1 | | 1 | |
| ASTURIAS (PRINCIPADO D | 148 | 86 | 1 | 2 | | 58 | | | | 1 | |
| BALEARS (ILLES) | 89 | 56 | 1 | | | 32 | | | | | |
| LAS PALMAS | 43 | 29 | | | | 14 | | | | | |
| STA. C. TENERIFE | 16 | 11 | | | | 5 | | | | | |
| CANARIAS | 59 | 40 | | | | 19 | | | | | |
| CANTABRIA | 87 | 61 | | | | 26 | | | | | |
| ALBACETE | 123 | 84 | 1 | | | 37 | | | 1 | | |
| CIUDAD REAL | 184 | 129 | | | | 54 | | | | 1 | |
| CUENCA | 34 | 27 | | | | 7 | | | | | |
| GUADALAJARA | 17 | 12 | | | | 5 | | | | | |
| TOLEDO | 102 | 80 | 1 | | 1 | 20 | | | | | |
| CASTILLA-LA MANCHA | 460 | 332 | 2 | | 1 | 123 | | | 1 | 1 | |
| AVILA | 9 | 6 | | | | 3 | | | | | |
| BURGOS | 17 | 9 | | | | 7 | | | | 1 | |
| LEON | 87 | 44 | | | | 22 | 3 | 6 | 4 | 8 | |
| PALENCIA | 28 | 4 | 1 | | 2 | 8 | 2 | 4 | 1 | 6 | |
| SALAMANCA | 157 | 74 | 2 | 5 | 2 | 46 | 4 | 9 | 4 | 3 | |
| SEGOVIA | 54 | 6 | 2 | 2 | 1 | 4 | 2 | 3 | 16 | 12 | |
| SORIA | 4 | | | | | 4 | | | | | |
| VALLADOLID | 35 | 15 | | | | 20 | | | | | |
| ZAMORA | 77 | 47 | | 1 | | 11 | 1 | 4 | 7 | 6 | |
| CASTILLA Y LEON | 468 | 205 | 5 | 8 | 3 | 14 | 123 | 13 | 39 | 22 | 36 |
| BARCELONA | 375 | 265 | 2 | 5 | 1 | | 94 | 4 | 3 | 1 | |
| GIRONA | 61 | 38 | | 1 | | | 21 | | | 1 | |
| LLEIDA | 36 | 30 | | | | 1 | 5 | | | | |
| TARRAGONA | 38 | 27 | | 1 | | | 10 | | | | |
| CATALUÑA | 510 | 360 | 2 | 7 | 1 | 1 | 130 | 4 | 3 | 2 | |
| ALICANTE/ALACANT | 384 | 252 | 1 | 1 | 1 | 1 | 128 | | | | |
| CASTELLON/CASTELLO | 28 | 22 | | | | | 5 | | | | 1 |
| VALENCIA | 288 | 186 | | | | | 100 | | 1 | | 1 |
| COM. VALENCIANA | 700 | 460 | 1 | 1 | 1 | 1 | 233 | | 1 | | 2 |
| BADAJOS | 170 | 123 | | 4 | 1 | | 42 | | | | |
| CACERES | 115 | 89 | | | | | 25 | | 1 | | |
| EXTREMADURA | 285 | 212 | | 4 | 1 | | 67 | | 1 | | |
| A CORUÑA | 315 | 226 | 2 | | | | 86 | 1 | | | |
| LUGO | 113 | 74 | | | | 3 | 36 | | | | |
| OURENSE | 113 | 86 | | | | | 25 | | | | 2 |
| PONTEVEDRA | 325 | 236 | 1 | | | | 85 | | 2 | 1 | |
| GALICIA | 866 | 622 | 3 | | | 3 | 232 | 1 | 2 | 1 | 2 |
| MADRID (COM. DE) | 659 | 391 | | | | 1 | 264 | | 3 | | |
| MURCIA (REGION DE) | 315 | 218 | 3 | 2 | | 2 | 88 | | 1 | 1 | |
| NAVARRA (COM. FORAL DE | 55 | 39 | | | | | 16 | | | | |
| ALAVA | 29 | 18 | | | | 1 | 10 | | | | |
| GUIPUZCOA | 41 | 31 | | | | | 10 | | | | |
| VIZCAYA | 66 | 39 | | | | | 27 | | | | |
| PAIS VASCO | 136 | 88 | | | | 1 | 47 | | | | |
| RIOJA (LA) | 26 | 7 | | 4 | | | 7 | 4 | 2 | | 2 |
| CEUTA | 3 | 2 | | | | | 1 | | | | |
| MELILLA | 2 | 2 | | | | | | | | | |
| EXTRANJERO | 1 | | | | | | 1 | | | | |
| TOTAL | 7.344 | 4.889 | 24 | 30 | 6 | 25 | 2.216 | 25 | 54 | 28 | 47 |

32.2M CONTRATOS DE FORMACIÓN SEGÚN DURACIÓN POR COMUNIDADES AUTÓNOMAS Y PROVINCIAS. MES

| | SEPTIEMBRE 2006 | | | | | |
|---------------------------------|-----------------|--------------|------------------|-------------------|-------------------|------------|
| | TOTAL | 6 MESES | > 6 Y ≤ 12 MESES | > 12 Y ≤ 18 MESES | > 18 Y ≤ 24 MESES | > 24 MESES |
| ALMERIA | 163 | 145 | 18 | | | |
| CADIZ | 310 | 234 | 73 | 1 | 2 | |
| CORDOBA | 315 | 287 | 27 | 1 | | |
| GRANADA | 371 | 334 | 35 | | 2 | |
| HUELVA | 87 | 73 | 12 | 2 | | |
| JAEN | 160 | 140 | 19 | 1 | | |
| MALAGA | 396 | 339 | 54 | | 3 | |
| SEVILLA | 581 | 536 | 38 | 3 | 4 | |
| ANDALUCIA | 2.383 | 2.088 | 276 | 8 | 11 | |
| HUESCA | 36 | 30 | 4 | 2 | | |
| TERUEL | 13 | 7 | 6 | | | |
| ZARAGOZA | 43 | 34 | 9 | | | |
| ARAGON | 92 | 71 | 19 | 2 | | |
| ASTURIAS (PRINCIPADO DE) | 148 | 82 | 65 | 1 | | |
| BALEARS (ILLES) | 89 | 79 | 9 | | 1 | |
| LAS PALMAS | 43 | 30 | 13 | | | |
| STA. C. TENERIFE | 16 | 9 | 7 | | | |
| CANARIAS | 59 | 39 | 20 | | | |
| CANTABRIA | 87 | 72 | 10 | 5 | | |
| ALBACETE | 123 | 112 | 11 | | | |
| CIUDAD REAL | 184 | 153 | 26 | 5 | | |
| CUENCA | 34 | 33 | 1 | | | |
| GUADALAJARA | 17 | 8 | 1 | 8 | | |
| TOLEDO | 102 | 79 | 13 | 9 | 1 | |
| CASTILLA-LA MANCHA | 460 | 385 | 52 | 22 | 1 | |
| AVILA | 9 | 9 | | | | |
| BURGOS | 17 | 14 | 3 | | | |
| LEON | 87 | 79 | 8 | | | |
| PALENCIA | 28 | 26 | 2 | | | |
| SALAMANCA | 157 | 145 | 12 | | | 1 |
| SEGOVIA | 54 | 52 | 2 | | | |
| SORIA | 4 | 2 | 2 | | | |
| VALLADOLID | 35 | 30 | 5 | | | |
| ZAMORA | 77 | 70 | 7 | | | |
| CASTILLA Y LEON | 468 | 427 | 41 | | | 1 |
| BARCELONA | 375 | 310 | 61 | 2 | 2 | 1 |
| GIRONA | 61 | 54 | 7 | | | |
| LLEIDA | 36 | 27 | 8 | 1 | | |
| TARRAGONA | 38 | 30 | 3 | 4 | 1 | |
| CATALUÑA | 510 | 421 | 79 | 7 | 3 | 1 |
| ALICANTE/ALACANT | 384 | 352 | 28 | 2 | 2 | 1 |
| CASTELLON/CASTELLO | 28 | 26 | 2 | | | |
| VALENCIA | 288 | 259 | 29 | | | |
| COM. VALENCIANA | 700 | 637 | 59 | 2 | 2 | 1 |
| BADAJOS | 170 | 152 | 16 | 1 | 1 | |
| CACERES | 115 | 107 | 8 | | | |
| EXTREMADURA | 285 | 259 | 24 | 1 | 1 | |
| A CORUÑA | 315 | 274 | 37 | | 4 | 1 |
| LUGO | 113 | 95 | 18 | | | |
| OURENSE | 113 | 104 | 9 | | | |
| PONTEVEDRA | 325 | 289 | 34 | | 2 | 1 |
| GALICIA | 866 | 762 | 98 | | 6 | 2 |
| MADRID (COM. DE) | 659 | 573 | 81 | | 5 | |
| MURCIA (REGION DE) | 315 | 289 | 23 | | 3 | |
| NAVARRA (COM. FORAL DE) | 55 | 43 | 11 | 1 | | |
| ALAVA | 29 | 24 | 4 | 1 | | |
| GUIPUZCOA | 41 | 35 | 5 | 1 | | |
| VIZCAYA | 66 | 58 | 7 | 1 | | |
| PAIS VASCO | 136 | 117 | 16 | 3 | | |
| RIOJA (LA) | 26 | 13 | 13 | | | |
| CEUTA | 3 | 3 | | | | |
| MELILLA | 2 | 2 | | | | |
| EXTRANJERO | 1 | 1 | | | | |
| TOTAL | 7.344 | 6.363 | 896 | 52 | 33 | 5 |

33.1M OTROS CONTRATOS NO CONTEMPLADOS ANTERIORMENTE SEGÚN SEXO Y EDAD POR COMUNIDADES AUTÓNOMAS Y PROVINCIAS. MES

SEPTIEMBRE 2006

| TOTAL | HOMBRES | | | | | MUJERES | | | | | |
|-------------------------------|---------------|------------|------------|--------------|------------|--------------|------------|------------|--------------|------------|------------|
| | < 25 | 25 - 29 | 30 - 39 | 40 - 44 | >= 45 | < 25 | 25 - 29 | 30 - 39 | 40 - 44 | >= 45 | |
| ALMERIA | 6 | 1 | 3 | | 1 | | | | | 1 | |
| CADIZ | 131 | 20 | 13 | 30 | 16 | 17 | 6 | 4 | 5 | 10 | 10 |
| CORDOBA | 142 | 12 | 16 | 17 | 10 | 28 | 13 | 8 | 15 | 6 | 17 |
| GRANADA | 165 | 12 | 12 | 27 | 6 | 13 | 22 | 9 | 24 | 14 | 26 |
| HUELVA | 99 | 2 | 3 | 4 | 3 | | 13 | 24 | 26 | 8 | 16 |
| JAEN | 245 | 17 | 16 | 40 | 15 | 50 | 11 | 6 | 30 | 17 | 43 |
| MALAGA | 60 | 6 | 12 | 11 | 3 | 3 | 9 | 4 | 3 | 2 | 7 |
| SEVILLA | 601 | 39 | 42 | 75 | 39 | 64 | 31 | 53 | 120 | 52 | 86 |
| ANDALUCIA | 1.449 | 109 | 114 | 207 | 92 | 176 | 105 | 108 | 223 | 109 | 206 |
| HUESCA | 19 | 1 | 4 | 6 | | | 2 | 1 | 3 | | 2 |
| TERUEL | 6 | | 1 | 4 | 1 | | | | | | |
| ZARAGOZA | 50 | 3 | 7 | 7 | 1 | 3 | 4 | 7 | 9 | 1 | 8 |
| ARAGON | 75 | 4 | 12 | 17 | 2 | 3 | 6 | 8 | 12 | 1 | 10 |
| ASTURIAS (PRINCIPADO D | 167 | 16 | 15 | 23 | 6 | 27 | 20 | 20 | 21 | 6 | 13 |
| BALEARS (ILLES) | 69 | 3 | 5 | 13 | 5 | 12 | 2 | 3 | 12 | 4 | 10 |
| LAS PALMAS | 129 | 2 | 9 | 31 | 12 | 26 | 4 | 6 | 19 | 10 | 10 |
| STA. C. TENERIFE | 57 | | 11 | 5 | 1 | 4 | 4 | 17 | 12 | 1 | 2 |
| CANARIAS | 186 | 2 | 20 | 36 | 13 | 30 | 8 | 23 | 31 | 11 | 12 |
| CANTABRIA | 17 | 1 | 3 | 2 | 2 | 3 | 2 | 1 | 2 | | 1 |
| ALBACETE | 83 | 12 | 8 | 16 | 3 | 6 | 7 | 8 | 14 | 4 | 5 |
| CIUDAD REAL | 1.186 | 188 | 104 | 167 | 76 | 143 | 142 | 79 | 145 | 68 | 74 |
| CUENCA | 8 | | 2 | 2 | 1 | | 1 | 1 | 1 | | |
| GUADALAJARA | 7 | | 1 | 1 | | | 1 | 1 | | 2 | 1 |
| TOLEDO | 76 | 3 | 5 | 14 | 2 | 3 | 4 | 14 | 9 | 9 | 13 |
| CASTILLA-LA MANCHA | 1.360 | 203 | 120 | 200 | 82 | 152 | 155 | 103 | 169 | 83 | 93 |
| AVILA | 1 | | | | | | | 1 | | | |
| BURGOS | 164 | 11 | 7 | 16 | 7 | 3 | 20 | 16 | 30 | 25 | 29 |
| LEON | 116 | 39 | 21 | 6 | 5 | 7 | 18 | 5 | 9 | 3 | 3 |
| PALENCIA | 39 | 3 | 4 | 4 | | 3 | 1 | 4 | 12 | 1 | 7 |
| SALAMANCA | 110 | 31 | 16 | 17 | 5 | 11 | 1 | 1 | 12 | 6 | 10 |
| SEGOVIA | 6 | | 2 | 2 | 1 | | 1 | | | | |
| SORIA | 74 | | 4 | 3 | 3 | 3 | 3 | 6 | 23 | 12 | 17 |
| VALLADOLID | 57 | 15 | 12 | 15 | | | 5 | 4 | 3 | 2 | 1 |
| ZAMORA | 560 | 24 | 17 | 46 | 9 | 25 | 62 | 131 | 130 | 44 | 72 |
| CASTILLA Y LEON | 1.127 | 123 | 83 | 109 | 30 | 52 | 111 | 168 | 219 | 93 | 139 |
| BARCELONA | 391 | 35 | 50 | 48 | 15 | 25 | 64 | 59 | 55 | 17 | 23 |
| GIRONA | 12 | 1 | 3 | | 1 | 1 | 1 | 1 | 3 | | 1 |
| LLEIDA | 32 | 2 | 3 | 8 | 2 | 1 | 2 | 2 | 3 | 4 | 5 |
| TARRAGONA | 94 | 7 | 31 | 22 | 3 | 6 | 8 | 6 | 5 | 2 | 4 |
| CATALUÑA | 529 | 45 | 87 | 78 | 21 | 33 | 75 | 68 | 66 | 23 | 33 |
| ALICANTE/ALACANT | 81 | 8 | 7 | 20 | 1 | 8 | 5 | 8 | 14 | 6 | 4 |
| CASTELLON/CASTELLO | 12 | 1 | 1 | 2 | | 2 | 2 | 3 | | | 1 |
| VALENCIA | 210 | 27 | 28 | 45 | 10 | 22 | 24 | 17 | 25 | 3 | 9 |
| COM. VALENCIANA | 303 | 36 | 36 | 67 | 11 | 32 | 31 | 28 | 39 | 9 | 14 |
| BADAJOS | 490 | 63 | 31 | 94 | 46 | 112 | 33 | 23 | 35 | 18 | 35 |
| CACERES | 380 | 35 | 34 | 72 | 28 | 67 | 25 | 15 | 42 | 15 | 47 |
| EXTREMADURA | 870 | 98 | 65 | 166 | 74 | 179 | 58 | 38 | 77 | 33 | 82 |
| A CORUÑA | 558 | 20 | 54 | 149 | 76 | 141 | 23 | 38 | 42 | 9 | 6 |
| LUGO | 1.374 | 23 | 77 | 113 | 38 | 183 | 186 | 231 | 300 | 124 | 99 |
| OURENSE | 115 | 5 | 11 | 30 | 12 | 43 | 3 | 3 | 7 | 1 | |
| PONTEVEDRA | 486 | 13 | 46 | 129 | 87 | 163 | 7 | 16 | 22 | | 3 |
| GALICIA | 2.533 | 61 | 188 | 421 | 213 | 530 | 219 | 288 | 371 | 134 | 108 |
| MADRID (COM. DE) | 310 | 33 | 32 | 44 | 14 | 41 | 41 | 47 | 25 | 13 | 20 |
| MURCIA (REGION DE) | 155 | 27 | 23 | 27 | 10 | 4 | 5 | 6 | 18 | 10 | 25 |
| NAVARRA (COM. FORAL DE | 322 | 15 | 25 | 37 | 14 | 29 | 7 | 29 | 71 | 39 | 56 |
| ALAVA | 43 | 2 | 5 | 6 | 6 | 11 | 4 | 2 | 7 | | |
| GUIPUZCOA | 21 | 3 | 2 | 5 | | 2 | | 1 | 1 | | 7 |
| VIZCAYA | 68 | 7 | 9 | 8 | 4 | 2 | 8 | 7 | 15 | 6 | 2 |
| PAIS VASCO | 132 | 12 | 16 | 19 | 10 | 15 | 12 | 10 | 23 | 6 | 9 |
| RIOJA (LA) | 105 | 34 | 9 | 21 | 9 | 10 | 6 | 3 | 9 | 1 | 3 |
| CEUTA | | | | | | | | | | | |
| MELILLA | 368 | 7 | 7 | 25 | 12 | 12 | 56 | 44 | 82 | 55 | 68 |
| EXTRANJERO | 1 | | | 1 | | | | | | | |
| TOTAL | 10.078 | 829 | 860 | 1.513 | 620 | 1.340 | 919 | 995 | 1.470 | 630 | 902 |

33.2M OTROS CONTRATOS NO CONTEMPLADOS ANTERIORMENTE SEGÚN DURACIÓN POR COMUNIDADES AUTÓNOMAS Y PROVINCIAS. MES

SEPTIEMBRE 2006

| | TOTAL | ≤ 7 DIAS | > 7 Y ≤ 15 DIAS | > 15 DIAS Y ≤ 1 MES | > 1 Y ≤ 3 MESES | > 3 Y ≤ 6 MESES | > 6 Y ≤ 12 MESES | > 12 Y ≤ 18 MESES | > 18 Y ≤ 24 MESES | > 24 MESES | INDETERMINADOS |
|--------------------------------|---------------|--------------|-----------------|---------------------|-----------------|-----------------|------------------|-------------------|-------------------|------------|----------------|
| ALMERIA | 6 | | | | | 3 | 1 | | | | 2 |
| CADIZ | 131 | 11 | 6 | 7 | 2 | 22 | 6 | 2 | | 8 | 67 |
| CORDOBA | 142 | | | 13 | 13 | 30 | 7 | | | | 79 |
| GRANADA | 165 | 22 | 8 | 77 | 5 | 24 | 11 | | | | 18 |
| HUELVA | 99 | 19 | 9 | 15 | 16 | 5 | 1 | | | | 34 |
| JAEN | 245 | 15 | 5 | 10 | 1 | 4 | 3 | | | | 207 |
| MALAGA | 60 | 4 | | | 4 | 20 | 6 | 1 | 2 | 2 | 21 |
| SEVILLA | 601 | 84 | 76 | 41 | 17 | 33 | 12 | | | 1 | 337 |
| ANDALUCIA | 1.449 | 155 | 104 | 163 | 58 | 141 | 47 | 3 | 2 | 11 | 765 |
| HUESCA | 19 | 1 | | 7 | 1 | 4 | 1 | | | | 5 |
| TERUEL | 6 | | | | | | | | | | 6 |
| ZARAGOZA | 50 | 11 | | 1 | 2 | 13 | 2 | | | | 21 |
| ARAGON | 75 | 12 | | 8 | 3 | 17 | 3 | | | | 32 |
| ASTURIAS (PRINCIPADO D | 167 | 50 | | | | 22 | 6 | | | | 89 |
| BALEARS (ILLES) | 69 | 11 | 6 | 4 | 6 | 10 | 7 | 1 | 2 | | 22 |
| LAS PALMAS | 129 | 2 | | | | 5 | 21 | | 2 | 21 | 78 |
| STA. C. TENERIFE | 57 | 5 | | 3 | 4 | 6 | 35 | 1 | | | 3 |
| CANARIAS | 186 | 7 | | 3 | 4 | 11 | 56 | 1 | 2 | 21 | 81 |
| CANTABRIA | 17 | 2 | | | 2 | 7 | 3 | | | 1 | 2 |
| ALBACETE | 83 | 30 | | 2 | 5 | 12 | 6 | | | | 28 |
| CIUDAD REAL | 1.186 | | | 55 | | 1 | 1 | | | | 1.129 |
| CUENCA | 8 | | | | | | | | | | 8 |
| GUADALAJARA | 7 | | | | | 6 | | | | | 1 |
| TOLEDO | 76 | 29 | 3 | 6 | | 6 | 1 | | 4 | | 27 |
| CASTILLA-LA MANCHA | 1.360 | 59 | 3 | 63 | 5 | 25 | 8 | | 4 | | 1.193 |
| AVILA | 1 | | | | | 1 | | | | | |
| BURGOS | 164 | 57 | 22 | 13 | 1 | 3 | 3 | | | | 65 |
| LEON | 116 | 70 | 2 | | | 1 | | | | | 43 |
| PALENCIA | 39 | 7 | | | | 2 | 1 | | | | 29 |
| SALAMANCA | 110 | 12 | | | | | | | | | 98 |
| SEGOVIA | 6 | | | | | 4 | | | | | 2 |
| SORIA | 74 | 7 | 3 | 9 | 5 | 4 | | | | 1 | 45 |
| VALLADOLID | 57 | 11 | 5 | | 2 | 11 | 3 | | | 1 | 24 |
| ZAMORA | 560 | 204 | 70 | 77 | 46 | 18 | 4 | 2 | | | 139 |
| CASTILLA Y LEON | 1.127 | 368 | 102 | 99 | 54 | 44 | 11 | 2 | | 2 | 445 |
| BARCELONA | 391 | 7 | 1 | 3 | 22 | 116 | 109 | 3 | 5 | 5 | 120 |
| GIRONA | 12 | | | | | 9 | | 1 | | | 2 |
| LLEIDA | 32 | | | 1 | 8 | 4 | 5 | 1 | | | 13 |
| TARRAGONA | 94 | 5 | | | 3 | 65 | | | | | 21 |
| CATALUÑA | 529 | 12 | 1 | 4 | 33 | 194 | 114 | 5 | 5 | 5 | 156 |
| ALICANTE/ALACANT | 81 | 10 | | | 5 | 30 | 13 | | 8 | | 15 |
| CASTELLON/CASTELLO | 12 | | | | | 4 | 3 | | | | 5 |
| VALENCIA | 210 | 38 | 1 | 2 | 9 | 72 | 36 | | | | 52 |
| COM. VALENCIANA | 303 | 48 | 1 | 2 | 14 | 106 | 52 | | 8 | | 72 |
| BADAJOS | 490 | 21 | 13 | 77 | 2 | 10 | 1 | | | | 366 |
| CACERES | 380 | 63 | | 11 | | 2 | 2 | | | | 302 |
| EXTREMADURA | 870 | 84 | 13 | 88 | 2 | 12 | 3 | | | | 668 |
| A CORUÑA | 558 | 327 | 3 | 12 | 2 | 37 | 4 | | | 1 | 172 |
| LUGO | 1.374 | 491 | 25 | 97 | 2 | 4 | 3 | | | | 752 |
| OURENSE | 115 | 87 | | 1 | | | 4 | | | | 23 |
| PONTEVEDRA | 486 | 361 | 2 | | 1 | 6 | 14 | | | | 102 |
| GALICIA | 2.533 | 1.266 | 30 | 110 | 5 | 47 | 25 | | | 1 | 1.049 |
| MADRID (COM. DE) | 310 | 51 | 5 | 8 | 15 | 45 | 96 | | | 2 | 88 |
| MURCIA (REGION DE) | 155 | 15 | 6 | 15 | 3 | 25 | 6 | | 1 | 1 | 83 |
| NAVARRA (COM. FORAL DE) | 322 | 51 | 4 | 3 | | 3 | 29 | 2 | | 1 | 229 |
| ALAVA | 43 | 5 | | | | 10 | 2 | | | | 26 |
| GUIPUZCOA | 21 | | | | | 1 | 6 | | | | 14 |
| VIZCAYA | 68 | | | | 1 | 32 | 11 | 1 | | | 23 |
| PAIS VASCO | 132 | 5 | | | 1 | 43 | 19 | 1 | | | 63 |
| RIOJA (LA) | 105 | 40 | 3 | 2 | | 2 | 11 | | | | 47 |
| CEUTA | | | | | | | | | | | |
| MELILLA | 368 | 262 | 30 | 39 | 8 | 3 | 6 | | | | 20 |
| EXTRANJERO | 1 | | | | | 1 | | | | | |
| TOTAL | 10.078 | 2.498 | 308 | 611 | 213 | 758 | 502 | 15 | 24 | 45 | 5.104 |

33.3M OTROS CONTRATOS NO CONTEMPLADOS ANTERIORMENTE SEGÚN SEXO Y TIPO DE JORNADA POR COMUNIDADES AUTÓNOMAS Y PROVINCIAS. MES

SEPTIEMBRE 2006

| | AMBOS SEXOS | | HOMBRES | | MUJERES | |
|--------------------------------|-----------------|------------------|-----------------|------------------|-----------------|------------------|
| | JORNADA PARCIAL | JORNADA COMPLETA | JORNADA PARCIAL | JORNADA COMPLETA | JORNADA PARCIAL | JORNADA COMPLETA |
| ALMERIA | 6 | 6 | 5 | | | 1 |
| CADIZ | 131 | 131 | 96 | | | 35 |
| CORDOBA | 142 | 142 | 83 | | | 59 |
| GRANADA | 165 | 165 | 70 | | | 95 |
| HUELVA | 99 | 99 | 12 | | | 87 |
| JAEN | 245 | 245 | 138 | | | 107 |
| MALAGA | 60 | 60 | 35 | | | 25 |
| SEVILLA | 601 | 601 | 259 | | | 342 |
| ANDALUCIA | 1.449 | 1.449 | 698 | | | 751 |
| HUESCA | 19 | 19 | 11 | | | 8 |
| TERUEL | 6 | 6 | 6 | | | |
| ZARAGOZA | 50 | 50 | 21 | | | 29 |
| ARAGON | 75 | 75 | 38 | | | 37 |
| ASTURIAS (PRINCIPIALES) | 167 | 167 | 87 | | | 80 |
| BALEARS (ILLES) | 69 | 69 | 38 | | | 31 |
| LAS PALMAS | 129 | 129 | 80 | | | 49 |
| STA. C. TENERIFE | 57 | 57 | 21 | | | 36 |
| CANARIAS | 186 | 186 | 101 | | | 85 |
| CANTABRIA | 17 | 17 | 11 | | | 6 |
| ALBACETE | 83 | 83 | 45 | | | 38 |
| CIUDAD REAL | 1.186 | 1.186 | 678 | | | 508 |
| CUENCA | 8 | 8 | 5 | | | 3 |
| GUADALAJARA | 7 | 7 | 2 | | | 5 |
| TOLEDO | 76 | 76 | 27 | | | 49 |
| CASTILLA-LA MANCHA | 1.360 | 1.360 | 757 | | | 603 |
| AVILA | 1 | 1 | | | | 1 |
| BURGOS | 164 | 164 | 44 | | | 120 |
| LEON | 116 | 116 | 78 | | | 38 |
| PALENCIA | 39 | 39 | 14 | | | 25 |
| SALAMANCA | 110 | 110 | 80 | | | 30 |
| SEGOVIA | 6 | 6 | 5 | | | 1 |
| SORIA | 74 | 74 | 13 | | | 61 |
| VALLADOLID | 57 | 57 | 42 | | | 15 |
| ZAMORA | 560 | 560 | 121 | | | 439 |
| CASTILLA Y LEON | 1.127 | 1.127 | 397 | | | 730 |
| BARCELONA | 391 | 391 | 173 | | | 218 |
| GIRONA | 12 | 12 | 6 | | | 6 |
| LLEIDA | 32 | 32 | 16 | | | 16 |
| TARRAGONA | 94 | 94 | 69 | | | 25 |
| CATALUÑA | 529 | 529 | 264 | | | 265 |
| ALICANTE/ALACANT | 81 | 81 | 44 | | | 37 |
| CASTELLON/CASTEL | 12 | 12 | 6 | | | 6 |
| VALENCIA | 210 | 210 | 132 | | | 78 |
| COM. VALENCIANA | 303 | 303 | 182 | | | 121 |
| BADAJOS | 490 | 490 | 346 | | | 144 |
| CACERES | 380 | 380 | 236 | | | 144 |
| EXTREMADURA | 870 | 870 | 582 | | | 288 |
| A CORUÑA | 558 | 558 | 440 | | | 118 |
| LUGO | 1.374 | 1.374 | 434 | | | 940 |
| OURENSE | 115 | 115 | 101 | | | 14 |
| PONTEVEDRA | 486 | 486 | 438 | | | 48 |
| GALICIA | 2.533 | 2.533 | 1.413 | | | 1.120 |
| MADRID (COM. DE) | 310 | 310 | 164 | | | 146 |
| MURCIA (REGION DE) | 155 | 155 | 91 | | | 64 |
| NAVARRA (COM. FORN) | 322 | 322 | 120 | | | 202 |
| ALAVA | 43 | 43 | 30 | | | 13 |
| GUIPUZCOA | 21 | 21 | 12 | | | 9 |
| VIZCAYA | 68 | 68 | 30 | | | 38 |
| PAIS VASCO | 132 | 132 | 72 | | | 60 |
| RIOJA (LA) | 105 | 105 | 83 | | | 22 |
| CEUTA | | | | | | |
| MELILLA | 368 | 368 | 63 | | | 305 |
| EXTRANJERO | 1 | 1 | 1 | | | |
| TOTAL | 10.078 | 10.078 | 5.162 | | | 4.916 |

34.1M PRÓRROGAS SEGÚN TIPO DE CONTRATO POR COMUNIDADES AUTÓNOMAS Y PROVINCIAS. MES

SEPTIEMBRE 2006

| | TOTAL | OBRA O SERVICIO | EVENTUAL CIRCUNSTANCIAS DE LA PRODUCCIÓN | INTERINIDAD | TEMPORAL MINUSVÁLIDOS | TEMPORAL DE INSERCIÓN |
|---------------------------------|----------------|-----------------|--|--------------|-----------------------|-----------------------|
| ALMERIA | 2.832 | 86 | 2.522 | 8 | 6 | |
| CADIZ | 5.870 | 398 | 5.168 | 15 | 6 | |
| CORDOBA | 2.615 | 166 | 2.086 | 12 | 3 | |
| GRANADA | 3.452 | 438 | 2.515 | 11 | 4 | |
| HUELVA | 2.060 | 287 | 1.637 | 17 | | |
| JAEN | 1.746 | 63 | 1.443 | 3 | 4 | |
| MALAGA | 10.393 | 774 | 9.104 | 30 | 13 | |
| SEVILLA | 8.351 | 519 | 7.094 | 38 | 17 | |
| ANDALUCIA | 37.319 | 2.731 | 31.569 | 134 | 53 | |
| HUESCA | 587 | 6 | 537 | 2 | 3 | |
| TERUEL | 389 | 8 | 357 | 2 | | |
| ZARAGOZA | 4.529 | 52 | 4.261 | 47 | 16 | |
| ARAGON | 5.505 | 66 | 5.155 | 51 | 19 | |
| ASTURIAS (PRINCIPADO DE) | 3.393 | 80 | 3.071 | 10 | 8 | |
| BALEARIS (ILLES) | 13.112 | 681 | 12.082 | 105 | 19 | |
| LAS PALMAS | 5.563 | 89 | 5.338 | 20 | 14 | |
| STA. C. TENERIFE | 4.818 | 433 | 4.252 | 5 | 9 | |
| CANARIAS | 10.381 | 522 | 9.590 | 25 | 23 | |
| CANTABRIA | 3.441 | 19 | 3.275 | 11 | 7 | |
| ALBACETE | 1.324 | 23 | 1.136 | 11 | 5 | |
| CIUDAD REAL | 1.190 | 70 | 977 | 2 | 3 | |
| CUENCA | 472 | 47 | 370 | 2 | | |
| GUADALAJARA | 1.575 | 24 | 1.507 | 10 | 6 | |
| TOLEDO | 2.213 | 83 | 1.983 | 2 | 4 | |
| CASTILLA-LA MANCHA | 6.774 | 247 | 5.973 | 27 | 18 | |
| AVILA | 557 | 11 | 525 | | 1 | |
| BURGOS | 1.805 | 43 | 1.670 | 25 | 1 | |
| LEON | 1.387 | 35 | 1.251 | 2 | 4 | |
| PALENCIA | 454 | 10 | 407 | 1 | | |
| SALAMANCA | 536 | 11 | 448 | 5 | 2 | |
| SEGOVIA | 499 | 10 | 471 | 2 | | |
| SORIA | 375 | 12 | 355 | | | |
| VALLADOLID | 2.262 | 109 | 2.018 | 14 | 13 | |
| ZAMORA | 553 | 24 | 478 | 2 | | |
| CASTILLA Y LEON | 8.428 | 265 | 7.623 | 51 | 21 | |
| BARCELONA | 23.821 | 635 | 21.890 | 136 | 65 | |
| GIRONA | 4.688 | 57 | 4.521 | 10 | 7 | |
| LLEIDA | 1.671 | 27 | 1.566 | 1 | 7 | |
| TARRAGONA | 3.542 | 67 | 3.355 | 4 | 7 | |
| CATALUÑA | 33.722 | 786 | 31.332 | 151 | 86 | |
| ALICANTE/ALACANT | 10.170 | 194 | 9.258 | 27 | 15 | |
| CASTELLON/CASTELLO | 2.896 | 38 | 2.764 | 25 | 3 | |
| VALENCIA | 11.981 | 273 | 11.025 | 43 | 30 | |
| COM. VALENCIANA | 25.047 | 505 | 23.047 | 95 | 48 | |
| BADAJOZ | 1.390 | 109 | 1.062 | 20 | 1 | |
| CACERES | 572 | 64 | 420 | | 1 | |
| EXTREMADURA | 1.962 | 173 | 1.482 | 20 | 2 | |
| A CORUÑA | 3.867 | 147 | 3.267 | 17 | 11 | |
| LUGO | 888 | 66 | 736 | 1 | 2 | |
| OURENSE | 827 | 13 | 704 | 5 | 1 | |
| PONTEVEDRA | 4.508 | 179 | 3.929 | 8 | 11 | |
| GALICIA | 10.090 | 405 | 8.636 | 31 | 25 | |
| MADRID (COM. DE) | 22.359 | 1.076 | 19.732 | 183 | 41 | |
| MURCIA (REGION DE) | 6.806 | 47 | 6.329 | 16 | 25 | |
| NAVARRA (COM. FORAL DE) | 2.420 | 31 | 2.221 | 14 | 13 | |
| ALAVA | 1.637 | 32 | 1.481 | 18 | 9 | |
| GUIPUZCOA | 2.699 | 107 | 2.291 | 65 | 9 | |
| VIZCAYA | 3.739 | 62 | 3.324 | 32 | 10 | |
| PAIS VASCO | 8.075 | 201 | 7.096 | 115 | 28 | |
| RIOJA (LA) | 1.057 | 11 | 999 | 5 | 1 | |
| CEUTA | 237 | 11 | 223 | | | |
| MELILLA | 208 | 115 | 78 | 3 | 2 | |
| TOTAL | 200.336 | 7.972 | 179.513 | 1.047 | 439 | |

34.1M PRÓRROGAS SEGÚN TIPO DE CONTRATO POR COMUNIDADES AUTÓNOMAS Y PROVINCIAS. MES (Continuación)

SEPTIEMBRE 2006

| | RELEVO | SUSTITUCIÓN JUBILACIÓN 64 AÑOS | JUBILACIÓN PARCIAL | PRÁCTICAS | FORMACIÓN | OTROS CONTRATOS |
|---------------------------|----------|--------------------------------------|-----------------------|--------------|--------------|--------------------|
| ALMERIA | | | | 65 | 144 | 1 |
| CADIZ | | | | 121 | 156 | 6 |
| CORDOBA | | | | 79 | 266 | 3 |
| GRANADA | | | | 149 | 319 | 16 |
| HUELVA | 1 | | | 56 | 56 | 6 |
| JAEN | | | | 74 | 157 | 2 |
| MALAGA | 1 | | | 177 | 277 | 17 |
| SEVILLA | | | | 290 | 376 | 17 |
| ANDALUCIA | 2 | | | 1.011 | 1.751 | 68 |
| HUESCA | | | | 13 | 22 | 4 |
| TERUEL | | | | 10 | 12 | |
| ZARAGOZA | 1 | | | 124 | 23 | 5 |
| ARAGON | 1 | | | 147 | 57 | 9 |
| ASTURIAS (PRINCIPADO DE) | | | | 112 | 98 | 14 |
| BALEARS (ILLES) | | | | 115 | 53 | 57 |
| LAS PALMAS | | | | 74 | 19 | 9 |
| STA. C. TENERIFE | | | | 72 | 11 | 36 |
| CANARIAS | | | | 146 | 30 | 45 |
| CANTABRIA | | | | 62 | 60 | 7 |
| ALBACETE | | | | 54 | 93 | 2 |
| CIUDAD REAL | 1 | | | 36 | 101 | |
| CUENCA | | | | 11 | 36 | 6 |
| GUADALAJARA | | | 1 | 14 | 13 | |
| TOLEDO | | | | 46 | 88 | 7 |
| CASTILLA-LA MANCHA | 1 | 1 | | 161 | 331 | 15 |
| AVILA | | | | 10 | 10 | |
| BURGOS | | | | 55 | 11 | |
| LEON | | | | 51 | 43 | 1 |
| PALENCIA | | | | 20 | 15 | 1 |
| SALAMANCA | | | | 45 | 25 | |
| SEGOVIA | | | | 11 | 5 | |
| SORIA | | | | 5 | 3 | |
| VALLADOLID | | | | 65 | 38 | 5 |
| ZAMORA | | | | 16 | 27 | 6 |
| CASTILLA Y LEON | | | | 278 | 177 | 13 |
| BARCELONA | | | | 688 | 286 | 121 |
| GIRONA | | | | 29 | 57 | 7 |
| LLEIDA | | | | 40 | 27 | 3 |
| TARRAGONA | | | | 68 | 32 | 9 |
| CATALUÑA | | | | 825 | 402 | 140 |
| ALICANTE/ALACANT | | | | 254 | 273 | 149 |
| CASTELLON/CASTELLO | | | | 41 | 22 | 3 |
| VALENCIA | | | | 339 | 239 | 32 |
| COM. VALENCIANA | | | | 634 | 534 | 184 |
| BADAJOS | | | | 63 | 132 | 3 |
| CACERES | | | | 15 | 71 | 1 |
| EXTREMADURA | | | | 78 | 203 | 4 |
| A CORUÑA | | | | 212 | 196 | 17 |
| LUGO | | | | 36 | 46 | 1 |
| OURENSE | | | | 37 | 65 | 2 |
| PONTEVEDRA | | | | 151 | 215 | 15 |
| GALICIA | | | | 436 | 522 | 35 |
| MADRID (COM. DE) | | | | 930 | 378 | 19 |
| MURCIA (REGION DE) | 1 | | | 163 | 182 | 43 |
| NAVARRA (COM. FORAL DE) | | | | 111 | 19 | 11 |
| ALAVA | | | | 81 | 16 | |
| GUIPUZCOA | | | 1 | 195 | 15 | 16 |
| VIZCAYA | | | 1 | 255 | 41 | 14 |
| PAIS VASCO | | | 2 | 531 | 72 | 30 |
| RIOJA (LA) | | | | 21 | 20 | |
| CEUTA | | | | 2 | 1 | |
| MELILLA | | | | 3 | 6 | 1 |
| TOTAL | 5 | 1 | 2 | 5.766 | 4.896 | 695 |

34.2M PRÓRROGAS SEGÚN DURACIÓN DE LA PRÓRROGA POR COMUNIDADES AUTÓNOMAS Y PROVINCIAS. MES

SEPTIEMBRE 2006

| | TOTAL | HASTA 3 MESES | > 3 A ≤ 6 MESES | > 6 A ≤ 12 MESES | > 12 A ≤ 18 MESES | > 18 A ≤ 24 MESES | MÁS DE 24 MESES |
|--------------------------------|----------------|----------------|-----------------|------------------|-------------------|-------------------|-----------------|
| ALMERIA | 2.832 | 1.621 | 778 | 417 | 15 | 1 | |
| CADIZ | 5.870 | 3.935 | 1.385 | 539 | 8 | 3 | |
| CORDOBA | 2.615 | 1.218 | 973 | 411 | 11 | 1 | 1 |
| GRANADA | 3.452 | 1.426 | 1.244 | 753 | 23 | 4 | 2 |
| HUELVA | 2.060 | 1.556 | 358 | 144 | 2 | | |
| JAEN | 1.746 | 827 | 627 | 275 | 12 | 5 | |
| MALAGA | 10.393 | 6.240 | 2.525 | 1.602 | 22 | 3 | 1 |
| SEVILLA | 8.351 | 5.048 | 2.442 | 834 | 24 | 2 | 1 |
| ANDALUCIA | 37.319 | 21.871 | 10.332 | 4.975 | 117 | 19 | 5 |
| HUESCA | 587 | 237 | 236 | 111 | 3 | | |
| TERUEL | 389 | 157 | 134 | 97 | 1 | | |
| ZARAGOZA | 4.529 | 2.698 | 1.174 | 649 | 8 | | |
| ARAGON | 5.505 | 3.092 | 1.544 | 857 | 12 | | |
| ASTURIAS (PRINCIPADO DE) | 3.393 | 2.064 | 872 | 450 | 7 | | |
| BALEARS (ILLES) | 13.112 | 10.652 | 1.650 | 779 | 24 | 6 | 1 |
| LAS PALMAS | 5.563 | 2.747 | 1.799 | 1.011 | 6 | | |
| STA. C. TENERIFE | 4.818 | 2.283 | 1.403 | 1.126 | 5 | 1 | |
| CANARIAS | 10.381 | 5.030 | 3.202 | 2.137 | 11 | 1 | |
| CANTABRIA | 3.441 | 2.536 | 624 | 274 | 7 | | |
| ALBACETE | 1.324 | 592 | 407 | 315 | 10 | | |
| CIUDAD REAL | 1.190 | 569 | 361 | 250 | 7 | 2 | 1 |
| CUENCA | 472 | 258 | 161 | 51 | 2 | | |
| GUADALAJARA | 1.575 | 1.206 | 209 | 155 | 4 | 1 | |
| TOLEDO | 2.213 | 1.009 | 754 | 442 | 7 | 1 | |
| CASTILLA-LA MANCHA | 6.774 | 3.634 | 1.892 | 1.213 | 30 | 4 | 1 |
| AVILA | 557 | 430 | 79 | 45 | 3 | | |
| BURGOS | 1.805 | 1.284 | 330 | 187 | 4 | | |
| LEON | 1.387 | 593 | 539 | 252 | 2 | | 1 |
| PALENCIA | 454 | 273 | 116 | 64 | 1 | | |
| SALAMANCA | 536 | 358 | 116 | 61 | 1 | | |
| SEGOVIA | 499 | 287 | 109 | 100 | 2 | 1 | |
| SORIA | 375 | 279 | 51 | 44 | 1 | | |
| VALLADOLID | 2.262 | 1.300 | 562 | 396 | 4 | | |
| ZAMORA | 553 | 327 | 130 | 93 | 3 | | |
| CASTILLA Y LEON | 8.428 | 5.131 | 2.032 | 1.242 | 21 | 1 | 1 |
| BARCELONA | 23.821 | 11.326 | 8.068 | 4.331 | 67 | 24 | 5 |
| GIRONA | 4.688 | 2.731 | 1.184 | 762 | 9 | | 2 |
| LLEIDA | 1.671 | 663 | 519 | 485 | 4 | | |
| TARRAGONA | 3.542 | 1.874 | 1.039 | 618 | 11 | | |
| CATALUÑA | 33.722 | 16.594 | 10.810 | 6.196 | 91 | 24 | 7 |
| ALICANTE/ALACANT | 10.170 | 5.710 | 2.705 | 1.733 | 19 | 3 | |
| CASTELLON/CASTELLO | 2.896 | 1.419 | 875 | 598 | 4 | | |
| VALENCIA | 11.981 | 6.226 | 3.398 | 2.329 | 25 | 3 | |
| COM. VALENCIANA | 25.047 | 13.355 | 6.978 | 4.660 | 48 | 6 | |
| BADAJOS | 1.390 | 749 | 429 | 198 | 8 | 6 | |
| CACERES | 572 | 293 | 201 | 76 | 2 | | |
| EXTREMADURA | 1.962 | 1.042 | 630 | 274 | 10 | 6 | |
| A CORUÑA | 3.867 | 1.737 | 1.325 | 782 | 18 | 4 | 1 |
| LUGO | 888 | 340 | 366 | 180 | 2 | | |
| OURENSE | 827 | 268 | 384 | 168 | 4 | 3 | |
| PONTEVEDRA | 4.508 | 2.224 | 1.432 | 841 | 8 | 3 | |
| GALICIA | 10.090 | 4.569 | 3.507 | 1.971 | 32 | 10 | 1 |
| MADRID (COM. DE) | 22.359 | 11.733 | 7.204 | 3.337 | 75 | 10 | |
| MURCIA (REGION DE) | 6.806 | 3.391 | 2.205 | 1.161 | 22 | 27 | |
| NAVARRA (COM. FORAL DE) | 2.420 | 1.751 | 463 | 205 | 1 | | |
| ALAVA | 1.637 | 1.140 | 335 | 159 | 1 | 2 | |
| GUIPUZCOA | 2.699 | 1.456 | 702 | 486 | 55 | | |
| VIZCAYA | 3.739 | 2.699 | 680 | 351 | 8 | 1 | |
| PAIS VASCO | 8.075 | 5.295 | 1.717 | 996 | 64 | 3 | |
| RIOJA (LA) | 1.057 | 733 | 202 | 122 | | | |
| CEUTA | 237 | 121 | 68 | 47 | 1 | | |
| MELILLA | 208 | 169 | 26 | 11 | 2 | | |
| TOTAL | 200.336 | 112.763 | 55.958 | 30.907 | 575 | 117 | 16 |

34.3M PRORROGAS SEGUN SEXO, EDAD Y SECTOR DE ACTIVIDAD ECONOMICA POR COMUNIDADES AUTONOMAS Y PROVINCIAS. MES

SEPTIEMBRE 2006

| | TOTAL | SEXO Y EDAD | | | | | | SECTOR DE ACTIVIDAD ECONOMICA | | | |
|--------------------------------|----------------|---------------|---------------|---------------|---------------|---------------|---------------|-------------------------------|----------------|---------------|----------------|
| | | HOMBRES | | | MUJERES | | | AGRICUL- TURA | INDU- STRIA | CONSTRUCCION | SERVI- CIOS |
| | | < 25 AÑOS | 25-44 AÑOS | >=45 AÑOS | < 25 AÑOS | 25-44 AÑOS | >=45 AÑOS | | | | |
| ALMERIA | 2.832 | 497 | 771 | 147 | 483 | 794 | 140 | 142 | 171 | 299 | 2.220 |
| CADIZ | 5.870 | 1.000 | 1.601 | 327 | 1.038 | 1.676 | 228 | 77 | 407 | 420 | 4.966 |
| CORDOBA | 2.615 | 507 | 715 | 166 | 424 | 706 | 97 | 63 | 502 | 191 | 1.859 |
| GRANADA | 3.452 | 603 | 991 | 300 | 527 | 884 | 147 | 49 | 282 | 358 | 2.763 |
| HUELVA | 2.060 | 299 | 542 | 141 | 336 | 627 | 115 | 28 | 98 | 204 | 1.730 |
| JAEN | 1.746 | 347 | 574 | 117 | 238 | 407 | 63 | 37 | 432 | 163 | 1.114 |
| MALAGA | 10.393 | 1.628 | 2.725 | 612 | 1.592 | 3.073 | 763 | 55 | 477 | 692 | 9.169 |
| SEVILLA | 8.351 | 1.503 | 2.484 | 496 | 1.262 | 2.315 | 291 | 77 | 779 | 569 | 6.926 |
| ANDALUCIA | 37.319 | 6.384 | 10.403 | 2.306 | 5.900 | 10.482 | 1.844 | 528 | 3.148 | 2.896 | 30.747 |
| HUESCA | 587 | 104 | 196 | 35 | 73 | 142 | 37 | 27 | 112 | 90 | 358 |
| TERUEL | 389 | 94 | 129 | 30 | 45 | 77 | 14 | 22 | 58 | 74 | 235 |
| ZARAGOZA | 4.529 | 828 | 1.374 | 207 | 681 | 1.215 | 224 | 41 | 647 | 264 | 3.577 |
| ARAGON | 5.505 | 1.026 | 1.699 | 272 | 799 | 1.434 | 275 | 90 | 817 | 428 | 4.170 |
| ASTURIAS (PRINCIPADO DE) | 3.393 | 507 | 951 | 164 | 493 | 1.068 | 210 | 14 | 365 | 271 | 2.743 |
| BALEARS (ILLES) | 13.112 | 2.094 | 3.363 | 709 | 2.244 | 3.819 | 883 | 60 | 395 | 565 | 12.092 |
| LAS PALMAS | 5.563 | 784 | 1.615 | 333 | 777 | 1.777 | 277 | 44 | 186 | 286 | 5.047 |
| STA. C. TENERIFE | 4.818 | 623 | 1.332 | 296 | 573 | 1.651 | 343 | 91 | 221 | 336 | 4.170 |
| CANARIAS | 10.381 | 1.407 | 2.947 | 629 | 1.350 | 3.428 | 620 | 135 | 407 | 622 | 9.217 |
| CANTABRIA | 3.441 | 577 | 892 | 129 | 541 | 1.090 | 212 | 21 | 382 | 245 | 2.793 |
| ALBACETE | 1.324 | 298 | 375 | 80 | 209 | 313 | 49 | 53 | 300 | 138 | 833 |
| CIUDAD REAL | 1.190 | 272 | 321 | 68 | 199 | 281 | 49 | 24 | 225 | 175 | 766 |
| CUENCA | 472 | 105 | 138 | 31 | 50 | 127 | 21 | 13 | 90 | 50 | 319 |
| GUADALAJARA | 1.575 | 269 | 406 | 65 | 286 | 470 | 79 | 10 | 120 | 78 | 1.367 |
| TOLEDO | 2.213 | 483 | 652 | 137 | 324 | 546 | 71 | 38 | 519 | 267 | 1.389 |
| CASTILLA-LA MANCHA | 6.774 | 1.427 | 1.892 | 381 | 1.068 | 1.737 | 269 | 138 | 1.254 | 708 | 4.674 |
| AVILA | 557 | 99 | 113 | 19 | 92 | 210 | 24 | 1 | 30 | 24 | 502 |
| BURGOS | 1.805 | 397 | 442 | 71 | 252 | 556 | 87 | 24 | 348 | 102 | 1.331 |
| LEON | 1.387 | 282 | 377 | 70 | 201 | 387 | 70 | 12 | 202 | 124 | 1.049 |
| PALENCIA | 454 | 87 | 138 | 25 | 92 | 94 | 18 | 4 | 47 | 47 | 356 |
| SALAMANCA | 536 | 154 | 112 | 16 | 83 | 146 | 25 | 6 | 59 | 35 | 436 |
| SEGOVIA | 499 | 120 | 120 | 29 | 57 | 150 | 23 | 24 | 59 | 45 | 371 |
| SORIA | 375 | 60 | 95 | 25 | 74 | 97 | 24 | 4 | 52 | 20 | 299 |
| VALLADOLID | 2.262 | 384 | 632 | 79 | 354 | 703 | 110 | 70 | 291 | 122 | 1.779 |
| ZAMORA | 553 | 101 | 108 | 30 | 104 | 180 | 30 | 9 | 49 | 41 | 454 |
| CASTILLA Y LEON | 8.428 | 1.684 | 2.137 | 364 | 1.309 | 2.523 | 411 | 154 | 1.137 | 560 | 6.577 |
| BARCELONA | 23.821 | 3.894 | 7.508 | 1.280 | 3.489 | 6.381 | 1.269 | 118 | 2.997 | 1.746 | 18.960 |
| GIRONA | 4.688 | 861 | 1.319 | 263 | 771 | 1.163 | 311 | 78 | 536 | 397 | 3.677 |
| LLEIDA | 1.671 | 284 | 520 | 108 | 268 | 425 | 66 | 66 | 240 | 205 | 1.160 |
| TARRAGONA | 3.542 | 593 | 991 | 223 | 590 | 949 | 196 | 65 | 442 | 386 | 2.649 |
| CATALUÑA | 33.722 | 5.632 | 10.338 | 1.874 | 5.118 | 8.918 | 1.842 | 327 | 4.215 | 2.734 | 26.446 |
| ALICANTE/ALACANT | 10.170 | 1.593 | 3.029 | 815 | 1.410 | 2.683 | 640 | 67 | 1.229 | 1.093 | 7.781 |
| CASTELLON/CASTELLO | 2.896 | 460 | 921 | 203 | 416 | 760 | 136 | 28 | 624 | 343 | 1.901 |
| VALENCIA | 11.981 | 1.890 | 3.801 | 770 | 1.740 | 3.162 | 618 | 96 | 1.688 | 1.183 | 9.014 |
| COM. VALENCIANA | 25.047 | 3.943 | 7.751 | 1.788 | 3.566 | 6.605 | 1.394 | 191 | 3.541 | 2.619 | 18.696 |
| BADAJOS | 1.390 | 325 | 361 | 83 | 267 | 313 | 41 | 39 | 175 | 99 | 1.077 |
| CACERES | 572 | 145 | 156 | 25 | 97 | 126 | 23 | 18 | 52 | 66 | 436 |
| EXTREMADURA | 1.962 | 470 | 517 | 108 | 364 | 439 | 64 | 57 | 227 | 165 | 1.513 |
| A CORUÑA | 3.867 | 689 | 1.073 | 153 | 585 | 1.209 | 158 | 31 | 439 | 427 | 2.970 |
| LUGO | 888 | 159 | 242 | 55 | 122 | 268 | 42 | 6 | 111 | 88 | 683 |
| OURENSE | 827 | 132 | 219 | 49 | 110 | 254 | 63 | 12 | 187 | 85 | 543 |
| PONTEVEDRA | 4.508 | 736 | 1.259 | 220 | 641 | 1.428 | 224 | 27 | 760 | 404 | 3.317 |
| GALICIA | 10.090 | 1.716 | 2.793 | 477 | 1.458 | 3.159 | 487 | 76 | 1.497 | 1.004 | 7.513 |
| MADRID (COM. DE) | 22.359 | 3.953 | 6.510 | 1.010 | 3.329 | 6.361 | 1.196 | 104 | 1.959 | 1.563 | 18.733 |
| MURCIA (REGION DE) | 6.806 | 1.137 | 2.152 | 448 | 1.057 | 1.750 | 262 | 544 | 881 | 806 | 4.575 |
| NAVARRA (COM. FORAL DE) | 2.420 | 502 | 687 | 89 | 326 | 699 | 117 | 20 | 394 | 112 | 1.894 |
| ALAVA | 1.637 | 342 | 556 | 54 | 184 | 434 | 67 | 5 | 302 | 73 | 1.257 |
| GUIPUZCOA | 2.699 | 502 | 776 | 97 | 376 | 788 | 160 | 6 | 550 | 86 | 2.057 |
| VIZCAYA | 3.739 | 715 | 1.200 | 127 | 534 | 1.048 | 115 | 12 | 472 | 220 | 3.035 |
| PAIS VASCO | 8.075 | 1.559 | 2.532 | 278 | 1.094 | 2.270 | 342 | 23 | 1.324 | 379 | 6.349 |
| RIOJA (LA) | 1.057 | 170 | 332 | 57 | 142 | 299 | 57 | 10 | 206 | 69 | 772 |
| CEUTA | 237 | 28 | 86 | 26 | 20 | 66 | 11 | | 10 | 16 | 211 |
| MELILLA | 208 | 27 | 84 | 31 | 26 | 33 | 7 | 5 | 7 | 68 | 128 |
| TOTAL | 200.336 | 34.243 | 58.066 | 11.140 | 30.204 | 56.180 | 10.503 | 2.497 | 22.166 | 15.830 | 159.843 |

35.1M CONTRATOS CONVERTIDOS EN INDEFINIDOS SEGÚN TIPO DE CONTRATO POR COMUNIDADES AUTÓNOMAS Y PROVINCIAS. AMBOS SEXOS. MES

SEPTIEMBRE 2006

| | TOTAL | OBRA O SERVICIO | EVENTUAL CIRCUNSTANCIAS DE LA PRODUCCIÓN | INTERINIDAD | TEMPORAL DE INSERCIÓN | TEMPORAL MINUSVÁLIDOS |
|---------------------------------|---------------|-----------------|--|--------------|-----------------------|-----------------------|
| ALMERIA | 1.361 | 675 | 615 | 13 | 2 | 1 |
| CADIZ | 1.579 | 484 | 982 | 27 | | 6 |
| CORDOBA | 997 | 392 | 531 | 21 | | 3 |
| GRANADA | 1.065 | 249 | 720 | 31 | | 2 |
| HUELVA | 519 | 238 | 244 | 19 | | 1 |
| JAEN | 669 | 197 | 416 | 14 | | 6 |
| MALAGA | 3.470 | 786 | 2.522 | 53 | | 5 |
| SEVILLA | 2.843 | 809 | 1.816 | 51 | 3 | 6 |
| ANDALUCIA | 12.503 | 3.830 | 7.846 | 229 | 5 | 30 |
| HUESCA | 539 | 159 | 348 | 16 | | |
| TERUEL | 271 | 93 | 165 | 3 | | 1 |
| ZARAGOZA | 2.350 | 596 | 1.586 | 59 | | 3 |
| ARAGON | 3.160 | 848 | 2.099 | 78 | | 4 |
| ASTURIAS (PRINCIPADO DE) | 1.456 | 432 | 867 | 48 | | 3 |
| BALEARS (ILLES) | 2.519 | 566 | 1.817 | 39 | | 15 |
| LAS PALMAS | 2.510 | 434 | 1.951 | 56 | | 4 |
| STA. C. TENERIFE | 2.124 | 180 | 1.852 | 30 | | 2 |
| CANARIAS | 4.634 | 614 | 3.803 | 86 | | 6 |
| CANTABRIA | 1.169 | 344 | 747 | 19 | | 1 |
| ALBACETE | 610 | 106 | 458 | 9 | | 1 |
| CIUDAD REAL | 694 | 227 | 413 | 10 | | 1 |
| CUENCA | 331 | 114 | 186 | 9 | | 3 |
| GUADALAJARA | 467 | 81 | 363 | 8 | | 4 |
| TOLEDO | 1.160 | 253 | 858 | 10 | | 1 |
| CASTILLA-LA MANCHA | 3.262 | 781 | 2.278 | 46 | | 10 |
| AVILA | 176 | 78 | 83 | 7 | | 2 |
| BURGOS | 685 | 149 | 464 | 27 | | 1 |
| LEON | 733 | 225 | 454 | 17 | | 4 |
| PALENCIA | 215 | 51 | 138 | 10 | | |
| SALAMANCA | 696 | 408 | 261 | 16 | | 1 |
| SEGOVIA | 321 | 63 | 237 | 11 | | |
| SORIA | 236 | 79 | 146 | 5 | | 2 |
| VALLADOLID | 922 | 258 | 568 | 40 | | 2 |
| ZAMORA | 185 | 78 | 87 | 2 | | |
| CASTILLA Y LEON | 4.169 | 1.389 | 2.438 | 135 | | 12 |
| BARCELONA | 14.298 | 1.759 | 11.373 | 383 | | 26 |
| GIRONA | 2.656 | 268 | 2.252 | 68 | | 6 |
| LLEIDA | 1.182 | 250 | 870 | 21 | | 1 |
| TARRAGONA | 1.971 | 317 | 1.557 | 43 | | 1 |
| CATALUÑA | 20.107 | 2.594 | 16.052 | 515 | | 34 |
| ALICANTE/ALACANT | 4.147 | 700 | 3.201 | 47 | | 5 |
| CASTELLON/CASTELLO | 1.809 | 281 | 1.458 | 24 | | 3 |
| VALENCIA | 6.301 | 1.230 | 4.625 | 119 | | 23 |
| COM. VALENCIANA | 12.257 | 2.211 | 9.284 | 190 | | 31 |
| BADAJOS | 657 | 186 | 410 | 18 | | 7 |
| CACERES | 439 | 180 | 220 | 7 | | |
| EXTREMADURA | 1.096 | 366 | 630 | 25 | | 7 |
| A CORUÑA | 2.117 | 834 | 1.116 | 26 | | 5 |
| LUGO | 579 | 177 | 336 | 10 | | 4 |
| OURENSE | 520 | 126 | 343 | 3 | | 4 |
| PONTEVEDRA | 1.613 | 498 | 939 | 34 | | 4 |
| GALICIA | 4.829 | 1.635 | 2.734 | 73 | | 17 |
| MADRID (COM. DE) | 16.694 | 4.149 | 11.242 | 343 | | 31 |
| MURCIA (REGION DE) | 3.175 | 645 | 2.359 | 36 | | 12 |
| NAVARRA (COM. FORAL DE) | 1.199 | 348 | 709 | 50 | | 8 |
| ALAVA | 693 | 173 | 428 | 27 | | 7 |
| GUIPUZCOA | 1.315 | 402 | 694 | 84 | | 13 |
| VIZCAYA | 2.034 | 720 | 1.041 | 81 | | 10 |
| PAIS VASCO | 4.042 | 1.295 | 2.163 | 192 | | 30 |
| RIOJA (LA) | 675 | 147 | 494 | 14 | | 1 |
| CEUTA | 111 | 42 | 61 | 2 | | 2 |
| MELILLA | 96 | 58 | 31 | | | 1 |
| EXTRANJERO | 12 | 2 | 8 | 2 | | |
| TOTAL | 97.165 | 22.296 | 67.662 | 2.122 | 5 | 255 |

**35.1M CONTRATOS CONVERTIDOS EN INDEFINIDOS SEGÚN TIPO DE CONTRATO
POR COMUNIDADES AUTÓNOMAS Y PROVINCIAS. AMBOS SEXOS. MES**

SEPTIEMBRE 2006

| | SUSTITUCIÓN JUBILACIÓN 64 AÑOS | PRÁCTICAS | RELEVO | FORMACIÓN | OTROS CONTRATOS |
|--------------------------------|-----------------------------------|--------------|------------|------------|--------------------|
| ALMERIA | | 36 | 2 | 17 | |
| CADIZ | | 50 | 11 | 18 | 1 |
| CORDOBA | | 28 | 1 | 21 | |
| GRANADA | | 37 | 5 | 19 | 2 |
| HUELVA | | 10 | 1 | 5 | 1 |
| JAEN | | 18 | 1 | 17 | |
| MALAGA | | 76 | 1 | 25 | 2 |
| SEVILLA | 1 | 111 | 14 | 31 | 1 |
| ANDALUCIA | 1 | 366 | 36 | 153 | 7 |
| HUESCA | 1 | 8 | 4 | 3 | |
| TERUEL | | 2 | 1 | 6 | |
| ZARAGOZA | 2 | 73 | 18 | 12 | 1 |
| ARAGON | 3 | 83 | 23 | 21 | 1 |
| ASTURIAS (PRINCIPADO DE) | 1 | 75 | 9 | 19 | 2 |
| BALEARS (ILLES) | 2 | 56 | 4 | 15 | 5 |
| LAS PALMAS | 2 | 42 | 21 | | |
| STA. C. TENERIFE | | 48 | 9 | 2 | 1 |
| CANARIAS | 2 | 90 | 30 | 2 | 1 |
| CANTABRIA | 2 | 35 | 7 | 14 | |
| ALBACETE | | 25 | 1 | 10 | |
| CIUDAD REAL | 1 | 24 | 1 | 17 | |
| CUENCA | | 9 | 1 | 9 | |
| GUADALAJARA | 1 | 7 | 1 | 2 | |
| TOLEDO | | 27 | 1 | 10 | |
| CASTILLA-LA MANCHA | 2 | 92 | 5 | 48 | |
| AVILA | | 6 | | | |
| BURGOS | | 31 | 8 | 5 | |
| LEON | 1 | 23 | | 9 | |
| PALENCIA | 1 | 11 | 1 | 3 | |
| SALAMANCA | | 6 | 1 | 3 | |
| SEGOVIA | 1 | 6 | 1 | 1 | 1 |
| SORIA | | 3 | 1 | | |
| VALLADOLID | | 37 | 14 | 3 | |
| ZAMORA | 1 | 14 | | 3 | |
| CASTILLA Y LEON | 4 | 137 | 26 | 27 | 1 |
| BARCELONA | 4 | 474 | 190 | 80 | 9 |
| GIRONA | 3 | 41 | 4 | 14 | |
| LLEIDA | 2 | 32 | 3 | 3 | |
| TARRAGONA | | 44 | 3 | 6 | |
| CATALUÑA | 9 | 591 | 200 | 103 | 9 |
| ALICANTE/ALACANT | 1 | 124 | 6 | 59 | 4 |
| CASTELLON/CASTELLO | | 35 | 6 | 1 | 1 |
| VALENCIA | | 224 | 16 | 59 | 5 |
| COM. VALENCIANA | 1 | 383 | 28 | 119 | 10 |
| BADAJOS | | 23 | 2 | 10 | 1 |
| CACERES | | 19 | | 12 | 1 |
| EXTREMADURA | | 42 | 2 | 22 | 2 |
| A CORUÑA | | 96 | 6 | 34 | |
| LUGO | | 37 | 2 | 13 | |
| OURENSE | | 30 | 4 | 10 | |
| PONTEVEDRA | | 88 | 28 | 21 | 1 |
| GALICIA | | 251 | 40 | 78 | 1 |
| MADRID (COM. DE) | 1 | 729 | 94 | 103 | 2 |
| MURCIA (REGION DE) | | 88 | 3 | 30 | 2 |
| NAVARRA (COM. FORAL DE) | | 49 | 27 | 7 | 1 |
| ALAVA | | 37 | 21 | | |
| GUIPUZCOA | | 69 | 48 | 4 | 1 |
| VIZCAYA | | 140 | 28 | 13 | 1 |
| PAIS VASCO | | 246 | 97 | 17 | 2 |
| RIOJA (LA) | | 18 | 1 | | |
| CEUTA | | 4 | | | |
| MELILLA | | 6 | | | |
| EXTRANJERO | | | | | |
| TOTAL | 28 | 3.341 | 632 | 778 | 46 |

35.1.1M CONTRATOS CONVERTIDOS EN INDEFINIDOS SEGÚN TIPO DE CONTRATO POR COMUNIDADES AUTÓNOMAS Y PROVINCIAS. HOMBRES. MES

SEPTIEMBRE 2006

| | TOTAL | OBRA O SERVICIO | EVENTUAL CIRCUNSTANCIAS DE LA PRODUCCIÓN | INTERINIDAD | TEMPORAL DE INSERCIÓN | TEMPORAL MINUSVÁLIDOS |
|---------------------------------|---------------|-----------------|--|-------------|-----------------------|-----------------------|
| ALMERIA | 831 | 470 | 328 | 3 | 1 | |
| CADIZ | 825 | 280 | 482 | 15 | | 4 |
| CORDOBA | 591 | 222 | 327 | 9 | | 3 |
| GRANADA | 637 | 172 | 407 | 20 | | 2 |
| HUELVA | 265 | 126 | 115 | 12 | | |
| JAEN | 427 | 139 | 266 | 3 | | 5 |
| MALAGA | 1.938 | 525 | 1.326 | 21 | | 4 |
| SEVILLA | 1.660 | 553 | 985 | 24 | 3 | 4 |
| ANDALUCIA | 7.174 | 2.487 | 4.236 | 107 | 4 | 22 |
| HUESCA | 305 | 93 | 198 | 3 | | |
| TERUEL | 150 | 45 | 97 | | | 1 |
| ZARAGOZA | 1.266 | 361 | 832 | 18 | | 1 |
| ARAGON | 1.721 | 499 | 1.127 | 21 | | 2 |
| ASTURIAS (PRINCIPADO DE) | 763 | 298 | 395 | 15 | | 2 |
| BALEARS (ILLES) | 1.371 | 355 | 957 | 12 | | 10 |
| LAS PALMAS | 1.410 | 277 | 1.070 | 24 | | 3 |
| STA. C. TENERIFE | 1.154 | 131 | 983 | 14 | | 2 |
| CANARIAS | 2.564 | 408 | 2.053 | 38 | | 5 |
| CANTABRIA | 601 | 231 | 330 | 5 | | 1 |
| ALBACETE | 363 | 77 | 266 | 1 | | 1 |
| CIUDAD REAL | 426 | 162 | 231 | 5 | | 1 |
| CUENCA | 195 | 84 | 94 | 1 | | 2 |
| GUADALAJARA | 259 | 62 | 188 | | | 2 |
| TOLEDO | 768 | 200 | 537 | 6 | | 1 |
| CASTILLA-LA MANCHA | 2.011 | 585 | 1.316 | 13 | | 7 |
| AVILA | 98 | 46 | 44 | 5 | | 2 |
| BURGOS | 369 | 93 | 239 | 7 | | 1 |
| LEON | 398 | 149 | 220 | 6 | | 3 |
| PALENCIA | 114 | 29 | 75 | 3 | | |
| SALAMANCA | 277 | 134 | 129 | 6 | | 1 |
| SEGOVIA | 181 | 49 | 126 | 2 | | |
| SORIA | 122 | 40 | 78 | 2 | | 1 |
| VALLADOLID | 541 | 180 | 310 | 18 | | |
| ZAMORA | 115 | 52 | 55 | | | |
| CASTILLA Y LEON | 2.215 | 772 | 1.276 | 49 | | 8 |
| BARCELONA | 7.668 | 1.073 | 6.048 | 111 | | 16 |
| GIRONA | 1.498 | 176 | 1.264 | 23 | | 5 |
| LLEIDA | 701 | 176 | 504 | 5 | | 1 |
| TARRAGONA | 1.115 | 213 | 869 | 8 | | 1 |
| CATALUÑA | 10.982 | 1.638 | 8.685 | 147 | | 23 |
| ALICANTE/ALACANT | 2.359 | 474 | 1.766 | 13 | | 5 |
| CASTELLON/CASTELLO | 1.068 | 204 | 837 | 4 | | 3 |
| VALENCIA | 3.613 | 832 | 2.589 | 28 | | 18 |
| COM. VALENCIANA | 7.040 | 1.510 | 5.192 | 45 | | 26 |
| BADAJOS | 394 | 126 | 234 | 6 | | 6 |
| CACERES | 282 | 136 | 122 | 6 | | |
| EXTREMADURA | 676 | 262 | 356 | 12 | | 6 |
| A CORUÑA | 1.091 | 469 | 529 | 9 | | 4 |
| LUGO | 302 | 123 | 148 | 5 | | 4 |
| OURENSE | 285 | 92 | 171 | 1 | | 3 |
| PONTEVEDRA | 891 | 325 | 487 | 7 | | 3 |
| GALICIA | 2.569 | 1.009 | 1.335 | 22 | | 14 |
| MADRID (COM. DE) | 8.964 | 2.573 | 5.793 | 109 | | 20 |
| MURCIA (REGION DE) | 2.013 | 515 | 1.420 | 9 | | 9 |
| NAVARRA (COM. FORAL DE) | 633 | 209 | 365 | 11 | | 3 |
| ALAVA | 382 | 91 | 236 | 7 | | 6 |
| GUIPUZCOA | 627 | 190 | 332 | 23 | | 8 |
| VIZCAYA | 994 | 397 | 481 | 27 | | 7 |
| PAIS VASCO | 2.003 | 678 | 1.049 | 57 | | 21 |
| RIOJA (LA) | 376 | 93 | 268 | 5 | | |
| CEUTA | 69 | 30 | 34 | 1 | | |
| MELILLA | 49 | 24 | 24 | | | |
| EXTRANJERO | 8 | 1 | 6 | 1 | | |
| TOTAL | 53.802 | 14.177 | 36.217 | 679 | 4 | 179 |

35.1.1M CONTRATOS CONVERTIDOS EN INDEFINIDOS SEGÚN TIPO DE CONTRATO POR COMUNIDADES AUTÓNOMAS Y PROVINCIAS. HOMBRES. MES (Continuación)

SEPTIEMBRE 2006

| | SUSTITUCIÓN JUBILACIÓN 64 AÑOS | PRÁCTICAS | RELEVO | FORMACIÓN | OTROS CONTRATOS |
|--------------------------------|-----------------------------------|--------------|------------|------------|-----------------|
| ALMERIA | | 16 | | 13 | |
| CADIZ | | 20 | 9 | 14 | 1 |
| CORDOBA | | 14 | 1 | 15 | |
| GRANADA | | 20 | 2 | 13 | 1 |
| HUELVA | | 7 | 1 | 4 | |
| JAEN | | 7 | 1 | 6 | |
| MALAGA | | 43 | 1 | 16 | 2 |
| SEVILLA | 1 | 60 | 10 | 20 | |
| ANDALUCIA | 1 | 187 | 25 | 101 | 4 |
| HUESCA | 1 | 3 | 4 | 3 | |
| TERUEL | | 2 | 1 | 4 | |
| ZARAGOZA | 2 | 35 | 9 | 8 | |
| ARAGON | 3 | 40 | 14 | 15 | |
| ASTURIAS (PRINCIPADO DE) | 1 | 35 | 7 | 9 | 1 |
| BALEARS (ILLES) | 1 | 21 | 3 | 9 | 3 |
| LAS PALMAS | 1 | 14 | 21 | | |
| STA. C. TENERIFE | | 18 | 5 | 1 | |
| CANARIAS | 1 | 32 | 26 | 1 | |
| CANTABRIA | 2 | 15 | 6 | 11 | |
| ALBACETE | | 10 | 1 | 7 | |
| CIUDAD REAL | 1 | 14 | 1 | 11 | |
| CUENCA | | 5 | 1 | 8 | |
| GUADALAJARA | 1 | 3 | 1 | 2 | |
| TOLEDO | | 15 | | 9 | |
| CASTILLA-LA MANCHA | 2 | 47 | 4 | 37 | |
| AVILA | | 1 | | | |
| BURGOS | | 18 | 6 | 5 | |
| LEON | 1 | 13 | | 6 | |
| PALENCIA | 1 | 5 | | 1 | |
| SALAMANCA | | 3 | 1 | 3 | |
| SEGOVIA | 1 | 2 | | 1 | |
| SORIA | | 1 | | | |
| VALLADOLID | | 19 | 14 | | |
| ZAMORA | 1 | 5 | | 2 | |
| CASTILLA Y LEON | 4 | 67 | 21 | 18 | |
| BARCELONA | 3 | 207 | 147 | 60 | 3 |
| GIRONA | 2 | 15 | 2 | 11 | |
| LLEIDA | 1 | 10 | 2 | 2 | |
| TARRAGONA | | 17 | 2 | 5 | |
| CATALUÑA | 6 | 249 | 153 | 78 | 3 |
| ALICANTE/ALACANT | 1 | 56 | 4 | 40 | |
| CASTELLON/CASTELLO | | 14 | 5 | | 1 |
| VALENCIA | | 98 | 12 | 33 | 3 |
| COM. VALENCIANA | 1 | 168 | 21 | 73 | 4 |
| BADAJOS | | 11 | 1 | 9 | 1 |
| CACERES | | 10 | | 8 | |
| EXTREMADURA | | 21 | 1 | 17 | 1 |
| A CORUÑA | | 52 | 6 | 22 | |
| LUGO | | 15 | 1 | 6 | |
| OURENSE | | 9 | 4 | 5 | |
| PONTEVEDRA | | 35 | 20 | 13 | 1 |
| GALICIA | | 111 | 31 | 46 | 1 |
| MADRID (COM. DE) | 1 | 364 | 45 | 57 | 2 |
| MURCIA (REGION DE) | | 38 | 1 | 19 | 2 |
| NAVARRA (COM. FORAL DE) | | 21 | 20 | 4 | |
| ALAVA | | 23 | 19 | | |
| GUIPUZCOA | | 35 | 37 | 2 | |
| VIZCAYA | | 54 | 21 | 6 | 1 |
| PAIS VASCO | | 112 | 77 | 8 | 1 |
| RIOJA (LA) | | 9 | 1 | | |
| CEUTA | | 4 | | | |
| MELILLA | | 1 | | | |
| EXTRANJERO | | | | | |
| TOTAL | 23 | 1.542 | 456 | 503 | 22 |

35.1.2M CONTRATOS CONVERTIDOS EN INDEFINIDOS SEGÚN TIPO DE CONTRATO POR COMUNIDADES AUTÓNOMAS Y PROVINCIAS. MUJERES. MES

SEPTIEMBRE 2006

| | TOTAL | OBRA O SERVICIO | EVENTUAL CIRCUNSTANCIAS DE LA PRODUCCIÓN | INTERINIDAD | TEMPORAL DE INSERCIÓN | TEMPORAL MINUSVÁLIDOS |
|---------------------------------|---------------|-----------------|--|--------------|-----------------------|-----------------------|
| ALMERIA | 530 | 205 | 287 | 10 | 1 | 1 |
| CADIZ | 754 | 204 | 500 | 12 | | 2 |
| CORDOBA | 406 | 170 | 204 | 12 | | |
| GRANADA | 428 | 77 | 313 | 11 | | |
| HUELVA | 254 | 112 | 129 | 7 | | 1 |
| JAEN | 242 | 58 | 150 | 11 | | 1 |
| MALAGA | 1.532 | 261 | 1.196 | 32 | | 1 |
| SEVILLA | 1.183 | 256 | 831 | 27 | | 2 |
| ANDALUCIA | 5.329 | 1.343 | 3.610 | 122 | 1 | 8 |
| HUESCA | 234 | 66 | 150 | 13 | | |
| TERUEL | 121 | 48 | 68 | 3 | | |
| ZARAGOZA | 1.084 | 235 | 754 | 41 | | 2 |
| ARAGON | 1.439 | 349 | 972 | 57 | | 2 |
| ASTURIAS (PRINCIPADO DE) | 693 | 134 | 472 | 33 | | 1 |
| BALEARS (ILLES) | 1.148 | 211 | 860 | 27 | | 5 |
| LAS PALMAS | 1.100 | 157 | 881 | 32 | | 1 |
| STA. C. TENERIFE | 970 | 49 | 869 | 16 | | |
| CANARIAS | 2.070 | 206 | 1.750 | 48 | | 1 |
| CANTABRIA | 568 | 113 | 417 | 14 | | |
| ALBACETE | 247 | 29 | 192 | 8 | | |
| CIUDAD REAL | 268 | 65 | 182 | 5 | | |
| CUENCA | 136 | 30 | 92 | 8 | | 1 |
| GUADALAJARA | 208 | 19 | 175 | 8 | | 2 |
| TOLEDO | 392 | 53 | 321 | 4 | | |
| CASTILLA-LA MANCHA | 1.251 | 196 | 962 | 33 | | 3 |
| AVILA | 78 | 32 | 39 | 2 | | |
| BURGOS | 316 | 56 | 225 | 20 | | |
| LEON | 335 | 76 | 234 | 11 | | 1 |
| PALENCIA | 101 | 22 | 63 | 7 | | |
| SALAMANCA | 419 | 274 | 132 | 10 | | |
| SEGOVIA | 140 | 14 | 111 | 9 | | |
| SORIA | 114 | 39 | 68 | 3 | | 1 |
| VALLADOLID | 381 | 78 | 258 | 22 | | 2 |
| ZAMORA | 70 | 26 | 32 | 2 | | |
| CASTILLA Y LEON | 1.954 | 617 | 1.162 | 86 | | 4 |
| BARCELONA | 6.630 | 686 | 5.325 | 272 | | 10 |
| GIRONA | 1.158 | 92 | 988 | 45 | | 1 |
| LLEIDA | 481 | 74 | 366 | 16 | | |
| TARRAGONA | 856 | 104 | 688 | 35 | | |
| CATALUÑA | 9.125 | 956 | 7.367 | 368 | | 11 |
| ALICANTE/ALACANT | 1.788 | 226 | 1.435 | 34 | | |
| CASTELLON/CASTELLO | 741 | 77 | 621 | 20 | | |
| VALENCIA | 2.688 | 398 | 2.036 | 91 | | 5 |
| COM. VALENCIANA | 5.217 | 701 | 4.092 | 145 | | 5 |
| BADAJOS | 263 | 60 | 176 | 12 | | 1 |
| CACERES | 157 | 44 | 98 | 1 | | |
| EXTREMADURA | 420 | 104 | 274 | 13 | | 1 |
| A CORUÑA | 1.026 | 365 | 587 | 17 | | 1 |
| LUGO | 277 | 54 | 188 | 5 | | |
| OURENSE | 235 | 34 | 172 | 2 | | 1 |
| PONTEVEDRA | 722 | 173 | 452 | 27 | | 1 |
| GALICIA | 2.260 | 626 | 1.399 | 51 | | 3 |
| MADRID (COM. DE) | 7.730 | 1.576 | 5.449 | 234 | | 11 |
| MURCIA (REGION DE) | 1.162 | 130 | 939 | 27 | | 3 |
| NAVARRA (COM. FORAL DE) | 566 | 139 | 344 | 39 | | 5 |
| ALAVA | 311 | 82 | 192 | 20 | | 1 |
| GUIPUZCOA | 688 | 212 | 362 | 61 | | 5 |
| VIZCAYA | 1.040 | 323 | 560 | 54 | | 3 |
| PAIS VASCO | 2.039 | 617 | 1.114 | 135 | | 9 |
| RIOJA (LA) | 299 | 54 | 226 | 9 | | 1 |
| CEUTA | 42 | 12 | 27 | 1 | | 2 |
| MELILLA | 47 | 34 | 7 | | | 1 |
| EXTRANJERO | 4 | 1 | 2 | 1 | | |
| TOTAL | 43.363 | 8.119 | 31.445 | 1.443 | 1 | 76 |

35.1.2M CONTRATOS CONVERTIDOS EN INDEFINIDOS SEGÚN TIPO DE CONTRATO POR COMUNIDADES AUTÓNOMAS Y PROVINCIAS. MUJERES. MES (Continuación)

SEPTIEMBRE 2006

| | SUSTITUCIÓN JUBILACIÓN 64 AÑOS | PRÁCTICAS | RELEVO | FORMACIÓN | OTROS CONTRATOS |
|--------------------------------|-----------------------------------|--------------|------------|------------|-----------------|
| ALMERIA | | 20 | 2 | 4 | |
| CADIZ | | 30 | 2 | 4 | |
| CORDOBA | | 14 | | 6 | |
| GRANADA | | 17 | 3 | 6 | 1 |
| HUELVA | | 3 | | 1 | 1 |
| JAEN | | 11 | | 11 | |
| MALAGA | | 33 | | 9 | |
| SEVILLA | | 51 | 4 | 11 | 1 |
| ANDALUCIA | | 179 | 11 | 52 | 3 |
| HUESCA | | 5 | | | |
| TERUEL | | | | 2 | |
| ZARAGOZA | | 38 | 9 | 4 | 1 |
| ARAGON | | 43 | 9 | 6 | 1 |
| ASTURIAS (PRINCIPADO DE) | | 40 | 2 | 10 | 1 |
| BALEARS (ILLES) | 1 | 35 | 1 | 6 | 2 |
| LAS PALMAS | 1 | 28 | | | |
| STA. C. TENERIFE | | 30 | 4 | 1 | 1 |
| CANARIAS | 1 | 58 | 4 | 1 | 1 |
| CANTABRIA | | 20 | 1 | 3 | |
| ALBACETE | | 15 | | 3 | |
| CIUDAD REAL | | 10 | | 6 | |
| CUENCA | | 4 | | 1 | |
| GUADALAJARA | | 4 | | | |
| TOLEDO | | 12 | 1 | 1 | |
| CASTILLA-LA MANCHA | | 45 | 1 | 11 | |
| AVILA | | 5 | | | |
| BURGOS | | 13 | 2 | | |
| LEON | | 10 | | 3 | |
| PALENCIA | | 6 | 1 | 2 | |
| SALAMANCA | | 3 | | | |
| SEGOVIA | | 4 | 1 | | 1 |
| SORIA | | 2 | 1 | | |
| VALLADOLID | | 18 | | 3 | |
| ZAMORA | | 9 | | 1 | |
| CASTILLA Y LEON | | 70 | 5 | 9 | 1 |
| BARCELONA | 1 | 267 | 43 | 20 | 6 |
| GIRONA | 1 | 26 | 2 | 3 | |
| LLEIDA | 1 | 22 | 1 | 1 | |
| TARRAGONA | | 27 | 1 | 1 | |
| CATALUÑA | 3 | 342 | 47 | 25 | 6 |
| ALICANTE/ALACANT | | 68 | 2 | 19 | 4 |
| CASTELLON/CASTELLO | | 21 | 1 | 1 | |
| VALENCIA | | 126 | 4 | 26 | 2 |
| COM. VALENCIANA | | 215 | 7 | 46 | 6 |
| BADAJOS | | 12 | 1 | 1 | |
| CACERES | | 9 | | 4 | 1 |
| EXTREMADURA | | 21 | 1 | 5 | 1 |
| A CORUÑA | | 44 | | 12 | |
| LUGO | | 22 | 1 | 7 | |
| OURENSE | | 21 | | 5 | |
| PONTEVEDRA | | 53 | 8 | 8 | |
| GALICIA | | 140 | 9 | 32 | |
| MADRID (COM. DE) | | 365 | 49 | 46 | |
| MURCIA (REGION DE) | | 50 | 2 | 11 | |
| NAVARRA (COM. FORAL DE) | | 28 | 7 | 3 | 1 |
| ALAVA | | 14 | 2 | | |
| GUIPUZCOA | | 34 | 11 | 2 | 1 |
| VIZCAYA | | 86 | 7 | 7 | |
| PAIS VASCO | | 134 | 20 | 9 | 1 |
| RIOJA (LA) | | 9 | | | |
| CEUTA | | | | | |
| MELILLA | | 5 | | | |
| EXTRANJERO | | | | | |
| TOTAL | 5 | 1.799 | 176 | 275 | 24 |

35.2M TOTAL CONTRATOS CONVERTIDOS EN INDEFINIDOS SEGÚN SEXO Y TIPO DE JORNADA POR COMUNIDADES AUTÓNOMAS Y PROVINCIAS. MES

SEPTIEMBRE 2006

| | AMBOS SEXOS | | | HOMBRES | | | MUJERES | | | |
|---------------------------------|---------------|-----------------|------------------|--------------------|-----------------|------------------|--------------------|-----------------|------------------|--------------------|
| | TOTAL | JORNADA PARCIAL | JORNADA COMPLETA | FIJOS DISCONTINUOS | JORNADA PARCIAL | JORNADA COMPLETA | FIJOS DISCONTINUOS | JORNADA PARCIAL | JORNADA COMPLETA | FIJOS DISCONTINUOS |
| ALMERIA | 1.361 | 187 | 1.081 | 93 | 51 | 734 | 46 | 136 | 347 | 47 |
| CADIZ | 1.579 | 502 | 1.026 | 51 | 121 | 687 | 17 | 381 | 339 | 34 |
| CORDOBA | 997 | 241 | 689 | 67 | 98 | 473 | 20 | 143 | 216 | 47 |
| GRANADA | 1.065 | 278 | 766 | 21 | 101 | 531 | 5 | 177 | 235 | 16 |
| HUELVA | 519 | 108 | 313 | 98 | 33 | 207 | 25 | 75 | 106 | 73 |
| JAEN | 669 | 138 | 507 | 24 | 41 | 368 | 18 | 97 | 139 | 6 |
| MALAGA | 3.470 | 796 | 2.566 | 108 | 229 | 1.665 | 44 | 567 | 901 | 64 |
| SEVILLA | 2.843 | 623 | 2.206 | 14 | 185 | 1.468 | 7 | 438 | 738 | 7 |
| ANDALUCIA | 12.503 | 2.873 | 9.154 | 476 | 859 | 6.133 | 182 | 2.014 | 3.021 | 294 |
| HUESCA | 539 | 89 | 439 | 11 | 14 | 287 | 4 | 75 | 152 | 7 |
| TERUEL | 271 | 45 | 221 | 5 | 1 | 147 | 2 | 44 | 74 | 3 |
| ZARAGOZA | 2.350 | 464 | 1.835 | 51 | 114 | 1.122 | 30 | 350 | 713 | 21 |
| ARAGON | 3.160 | 598 | 2.495 | 67 | 129 | 1.556 | 36 | 469 | 939 | 31 |
| ASTURIAS (PRINCIPADO DE) | 1.456 | 368 | 1.084 | 4 | 76 | 687 | | 292 | 397 | 4 |
| BALEARS (ILLES) | 2.519 | 371 | 1.822 | 326 | 107 | 1.105 | 159 | 264 | 717 | 167 |
| LAS PALMAS | 2.510 | 437 | 2.051 | 22 | 156 | 1.245 | 9 | 281 | 806 | 13 |
| STA. C. TENERIFE | 2.124 | 419 | 1.671 | 34 | 165 | 970 | 19 | 254 | 701 | 15 |
| CANARIAS | 4.634 | 856 | 3.722 | 56 | 321 | 2.215 | 28 | 535 | 1.507 | 28 |
| CANTABRIA | 1.169 | 244 | 903 | 22 | 44 | 546 | 11 | 200 | 357 | 11 |
| ALBACETE | 610 | 99 | 506 | 5 | 27 | 335 | 1 | 72 | 171 | 4 |
| CIUDAD REAL | 694 | 120 | 566 | 8 | 30 | 395 | 1 | 90 | 171 | 7 |
| CUENCA | 331 | 51 | 279 | 1 | 10 | 185 | | 41 | 94 | 1 |
| GUADALAJARA | 467 | 45 | 422 | | 12 | 247 | | 33 | 175 | |
| TOLEDO | 1.160 | 133 | 1.025 | 2 | 32 | 736 | | 101 | 289 | 2 |
| CASTILLA-LA MANCHA | 3.262 | 448 | 2.798 | 16 | 111 | 1.898 | 2 | 337 | 900 | 14 |
| AVILA | 176 | 30 | 127 | 19 | 5 | 91 | 2 | 25 | 36 | 17 |
| BURGOS | 685 | 138 | 544 | 3 | 41 | 327 | 1 | 97 | 217 | 2 |
| LEON | 733 | 173 | 558 | 2 | 38 | 360 | | 135 | 198 | 2 |
| PALENCIA | 215 | 49 | 164 | 2 | 13 | 101 | | 36 | 63 | 2 |
| SALAMANCA | 696 | 143 | 550 | 3 | 18 | 256 | 3 | 125 | 294 | |
| SEGOVIA | 321 | 55 | 264 | 2 | 11 | 169 | 1 | 44 | 95 | 1 |
| SORIA | 236 | 45 | 191 | | 9 | 113 | | 36 | 78 | |
| VALLADOLID | 922 | 161 | 756 | 5 | 36 | 504 | 1 | 125 | 252 | 4 |
| ZAMORA | 185 | 28 | 157 | | 6 | 109 | | 22 | 48 | |
| CASTILLA Y LEON | 4.169 | 822 | 3.311 | 36 | 177 | 2.030 | 8 | 645 | 1.281 | 28 |
| BARCELONA | 14.298 | 3.034 | 11.138 | 126 | 950 | 6.664 | 54 | 2.084 | 4.474 | 72 |
| GIRONA | 2.656 | 397 | 1.882 | 377 | 119 | 1.164 | 215 | 278 | 718 | 162 |
| LLEIDA | 1.182 | 208 | 935 | 39 | 55 | 628 | 18 | 153 | 307 | 21 |
| TARRAGONA | 1.971 | 326 | 1.432 | 213 | 67 | 941 | 107 | 259 | 491 | 106 |
| CATALUÑA | 20.107 | 3.965 | 15.387 | 755 | 1.191 | 9.397 | 394 | 2.774 | 5.990 | 361 |
| ALICANTE/ALACANT | 4.147 | 835 | 3.196 | 116 | 254 | 2.057 | 48 | 581 | 1.139 | 68 |
| CASTELLON/CASTELLO | 1.809 | 295 | 1.501 | 13 | 55 | 1.007 | 6 | 240 | 494 | 7 |
| VALENCIA | 6.301 | 1.115 | 5.130 | 56 | 268 | 3.331 | 14 | 847 | 1.799 | 42 |
| COM. VALENCIANA | 12.257 | 2.245 | 9.827 | 185 | 577 | 6.395 | 68 | 1.668 | 3.432 | 117 |
| BADAJOS | 657 | 145 | 512 | | 47 | 347 | | 98 | 165 | |
| CACERES | 439 | 85 | 348 | 6 | 20 | 257 | 5 | 65 | 91 | 1 |
| EXTREMADURA | 1.096 | 230 | 860 | 6 | 67 | 604 | 5 | 163 | 256 | 1 |
| A CORUÑA | 2.117 | 430 | 1.624 | 63 | 104 | 969 | 18 | 326 | 655 | 45 |
| LUGO | 579 | 73 | 506 | | 14 | 288 | | 59 | 218 | |
| OURENSE | 520 | 77 | 442 | 1 | 20 | 264 | 1 | 57 | 178 | |
| PONTEVEDRA | 1.613 | 292 | 1.310 | 11 | 70 | 817 | 4 | 222 | 493 | 7 |
| GALICIA | 4.829 | 872 | 3.882 | 75 | 208 | 2.338 | 23 | 664 | 1.544 | 52 |
| MADRID (COM. DE) | 16.694 | 3.353 | 13.256 | 85 | 1.169 | 7.765 | 30 | 2.184 | 5.491 | 55 |
| MURCIA (REGION DE) | 3.175 | 512 | 2.486 | 177 | 150 | 1.721 | 142 | 362 | 765 | 35 |
| NAVARRA (COM. FORAL DE) | 1.199 | 259 | 926 | 14 | 54 | 577 | 2 | 205 | 349 | 12 |
| ALAVA | 693 | 125 | 568 | | 27 | 355 | | 98 | 213 | |
| GUIPUZCOA | 1.315 | 304 | 1.009 | 2 | 61 | 565 | 1 | 243 | 444 | 1 |
| VIZCAYA | 2.034 | 403 | 1.559 | 72 | 99 | 881 | 14 | 304 | 678 | 58 |
| PAIS VASCO | 4.042 | 832 | 3.136 | 74 | 187 | 1.801 | 15 | 645 | 1.335 | 59 |
| RIOJA (LA) | 675 | 115 | 555 | 5 | 32 | 343 | 1 | 83 | 212 | 4 |
| CEUTA | 111 | 30 | 81 | | 10 | 59 | | 20 | 22 | |
| MELILLA | 96 | 39 | 57 | | 7 | 42 | | 32 | 15 | |
| EXTRANJERO | 12 | 1 | 11 | | | 8 | | 1 | 3 | |
| TOTAL | 97.165 | 19.033 | 75.753 | 2.379 | 5.476 | 47.220 | 1.106 | 13.557 | 28.533 | 1.273 |

35.3M TOTAL CONTRATOS CONVERTIDOS EN INDEFINIDOS SEGÚN GRUPO PRINCIPAL DE OCUPACIÓN DEL PUESTO POR COMUNIDADES AUTÓNOMAS Y PROVINCIAS. AMBOS SEXOS. MES

SEPTIEMBRE 2006

| | TOTAL | A. DIR.ADM. PUB.Y EMP ≥10 AS. | B. GER. EMPR. >10 ASAL. | C. GER. EMP. SIN ASAL. | D. TIT.SEG.Y TER.CICLO UNIV. | E. TIT.PRIMER CICLO UNIV. | F. TEC.Y PROF. DE APOYO | G. EMPL. DE TIPO ADM. | H. TRAB.SERV. REST.Y PERS. | J. TR.SER. PROT. Y SEG. |
|---------------------------|---------------|--|-------------------------------|------------------------------|---------------------------------------|---------------------------------|----------------------------------|-----------------------------|-------------------------------------|----------------------------------|
| ALMERIA | 1.361 | 5 | 2 | 1 | 36 | 48 | 112 | 181 | 150 | 12 |
| CADIZ | 1.579 | 4 | 6 | | 49 | 52 | 141 | 224 | 252 | 11 |
| CORDOBA | 997 | 4 | 3 | | 47 | 35 | 63 | 133 | 85 | 25 |
| GRANADA | 1.065 | 7 | 2 | | 30 | 31 | 103 | 149 | 128 | 6 |
| HUELVA | 519 | 3 | | | 13 | 20 | 54 | 60 | 80 | 3 |
| JAEN | 669 | 1 | | | 16 | 16 | 56 | 93 | 69 | 4 |
| MALAGA | 3.470 | 15 | 4 | 1 | 75 | 50 | 304 | 555 | 489 | 39 |
| SEVILLA | 2.843 | 8 | 1 | | 156 | 92 | 293 | 533 | 284 | 14 |
| ANDALUCIA | 12.503 | 47 | 18 | 2 | 422 | 344 | 1.126 | 1.928 | 1.537 | 114 |
| HUESCA | 539 | 3 | 1 | | 15 | 15 | 48 | 60 | 50 | 1 |
| TERUEL | 271 | 1 | | | 4 | 3 | 11 | 19 | 19 | 5 |
| ZARAGOZA | 2.350 | 10 | 1 | 1 | 73 | 63 | 223 | 277 | 277 | 25 |
| ARAGON | 3.160 | 14 | 2 | 1 | 92 | 81 | 282 | 356 | 346 | 31 |
| ASTURIAS (PRINCIPADO DE) | 1.456 | 5 | 5 | | 61 | 53 | 120 | 137 | 256 | 5 |
| BALEARS (ILLES) | 2.519 | 7 | 1 | 1 | 74 | 58 | 178 | 441 | 370 | 15 |
| LAS PALMAS | 2.510 | 12 | 3 | | 37 | 38 | 212 | 351 | 471 | 37 |
| STA. C. TENERIFE | 2.124 | 4 | | | 51 | 28 | 192 | 340 | 330 | 25 |
| CANARIAS | 4.634 | 16 | 3 | | 88 | 66 | 404 | 691 | 801 | 62 |
| CANTABRIA | 1.169 | 2 | | | 39 | 33 | 94 | 115 | 215 | 2 |
| ALBACETE | 610 | 3 | | | 22 | 14 | 49 | 73 | 77 | 3 |
| CIUDAD REAL | 694 | 3 | | | 12 | 31 | 45 | 83 | 60 | 1 |
| CUENCA | 331 | | | | 11 | 13 | 19 | 21 | 38 | |
| GUADALAJARA | 467 | 2 | | | 7 | 13 | 29 | 42 | 61 | 1 |
| TOLEDO | 1.160 | 3 | 1 | | 17 | 19 | 59 | 109 | 91 | 1 |
| CASTILLA-LA MANCHA | 3.262 | 11 | 1 | | 69 | 90 | 201 | 328 | 327 | 6 |
| AVILA | 176 | | | | 2 | 2 | 5 | 19 | 41 | 2 |
| BURGOS | 685 | | | | 30 | 29 | 51 | 58 | 117 | 4 |
| LEON | 733 | 1 | | | 21 | 19 | 53 | 69 | 104 | 1 |
| PALENCIA | 215 | | 1 | | 12 | 9 | 11 | 22 | 23 | |
| SALAMANCA | 696 | 1 | 1 | | 9 | 5 | 16 | 286 | 53 | 1 |
| SEGOVIA | 321 | | | | 2 | 5 | 13 | 28 | 38 | 1 |
| SORIA | 236 | 1 | | | 11 | 2 | 11 | 31 | 29 | |
| VALLADOLID | 922 | | 1 | | 37 | 27 | 93 | 107 | 127 | 12 |
| ZAMORA | 185 | | | | 3 | 12 | 6 | 10 | 23 | 1 |
| CASTILLA Y LEON | 4.169 | 3 | 3 | | 127 | 110 | 259 | 630 | 555 | 22 |
| BARCELONA | 14.298 | 61 | 3 | | 509 | 441 | 1.547 | 2.150 | 1.628 | 46 |
| GIRONA | 2.656 | 3 | 2 | | 39 | 56 | 155 | 325 | 461 | 11 |
| LLEIDA | 1.182 | 2 | 2 | | 50 | 25 | 84 | 115 | 108 | 2 |
| TARRAGONA | 1.971 | 7 | | 1 | 59 | 42 | 132 | 216 | 296 | 5 |
| CATALUÑA | 20.107 | 73 | 7 | 1 | 657 | 564 | 1.918 | 2.806 | 2.493 | 64 |
| ALICANTE/ALACANT | 4.147 | 18 | 1 | | 113 | 86 | 297 | 556 | 540 | 57 |
| CASTELLON/CASTELLO | 1.809 | 5 | | | 55 | 28 | 153 | 203 | 151 | 4 |
| VALENCIA | 6.301 | 37 | 3 | | 243 | 169 | 580 | 863 | 595 | 39 |
| COM. VALENCIANA | 12.257 | 60 | 4 | | 411 | 283 | 1.030 | 1.622 | 1.286 | 100 |
| BADAJOZ | 657 | | 1 | | 21 | 33 | 47 | 97 | 64 | 4 |
| CACERES | 439 | | | | 8 | 11 | 24 | 49 | 43 | 3 |
| EXTREMADURA | 1.096 | | 1 | | 29 | 44 | 71 | 146 | 107 | 7 |
| A CORUÑA | 2.117 | 5 | 1 | | 84 | 63 | 204 | 249 | 227 | 8 |
| LUGO | 579 | 2 | | | 24 | 15 | 52 | 59 | 69 | |
| OURENSE | 520 | 1 | 1 | | 15 | 17 | 36 | 41 | 52 | |
| PONTEVEDRA | 1.613 | 4 | 2 | | 92 | 59 | 151 | 176 | 171 | 3 |
| GALICIA | 4.829 | 12 | 4 | | 215 | 154 | 443 | 525 | 519 | 11 |
| MADRID (COM. DE) | 16.694 | 81 | 2 | 4 | 1.090 | 498 | 1.617 | 3.058 | 1.781 | 48 |
| MURCIA (REGION DE) | 3.175 | 11 | 4 | | 119 | 69 | 244 | 350 | 322 | 8 |
| NAVARRA (COM. FORAL DE) | 1.199 | 2 | 2 | | 70 | 33 | 119 | 123 | 117 | 16 |
| ALAVA | 693 | 3 | 1 | | 36 | 45 | 92 | 51 | 73 | 1 |
| GUIPUZCOA | 1.315 | 9 | 1 | 1 | 128 | 84 | 160 | 156 | 162 | 9 |
| VIZCAYA | 2.034 | 7 | | | 164 | 108 | 258 | 208 | 303 | 15 |
| PAIS VASCO | 4.042 | 19 | 2 | 1 | 328 | 237 | 510 | 415 | 538 | 25 |
| RIOJA (LA) | 675 | | | | 22 | 15 | 56 | 63 | 83 | 4 |
| CEUTA | 111 | | | | 2 | 5 | 3 | 24 | 6 | |
| MELILLA | 96 | | | | | 7 | 6 | 10 | 23 | 3 |
| EXTRANJERO | 12 | | | | 3 | | | | 1 | |
| TOTAL | 97.165 | 363 | 59 | 10 | 3.918 | 2.744 | 8.681 | 13.768 | 11.683 | 543 |

35.3M TOTAL CONTRATOS CONVERTIDOS EN INDEFINIDOS SEGÚN GRUPO PRINCIPAL DE OCUPACIÓN DEL PUESTO POR COMUNIDADES AUTÓNOMAS Y PROVINCIAS. AMBOS SEXOS. MES (Continuación)

SEPTIEMBRE 2006

| | K. DEP. COMER. Y ASIMIL. | L. TR. C. AGR. Y PESCA | M. TR. C. CONST. EXC. MAQ. | N. TR. C. IND. Y ASIMIL. | P. TR. C. AR. GR. TEX, ETC. | Q. OP. MAQ. FIJ. MONT. Y ENS. | R. COND. Y OP. MAQ. MOVIL. | S. TR. N/C SER. EXC. TTES. | T. PEONES | U. FUERZAS ARMADAS |
|--------------------------------|-----------------------------------|------------------------------|-------------------------------------|-----------------------------------|--------------------------------------|--|-------------------------------------|-------------------------------------|---------------|--------------------------|
| ALMERIA | 110 | 21 | 139 | 51 | 12 | 32 | 156 | 125 | 168 | |
| CADIZ | 215 | 11 | 105 | 59 | 29 | 21 | 107 | 203 | 90 | |
| CORDOBA | 88 | 3 | 79 | 46 | 37 | 24 | 72 | 63 | 190 | |
| GRANADA | 128 | 11 | 88 | 45 | 13 | 29 | 81 | 103 | 111 | |
| HUELVA | 44 | 3 | 24 | 33 | 9 | 11 | 19 | 83 | 60 | |
| JAEN | 75 | 3 | 80 | 37 | 28 | 28 | 44 | 40 | 79 | |
| MALAGA | 434 | 65 | 283 | 109 | 64 | 76 | 234 | 398 | 275 | |
| SEVILLA | 306 | 12 | 143 | 118 | 42 | 64 | 197 | 228 | 351 | 1 |
| ANDALUCIA | 1.400 | 129 | 941 | 498 | 234 | 285 | 910 | 1.243 | 1.324 | 1 |
| HUESCA | 55 | 9 | 70 | 25 | 3 | 18 | 44 | 42 | 80 | |
| TERUEL | 18 | 1 | 36 | 7 | 5 | 14 | 26 | 35 | 67 | |
| ZARAGOZA | 260 | 15 | 153 | 116 | 43 | 125 | 158 | 133 | 396 | 1 |
| ARAGON | 333 | 25 | 259 | 148 | 51 | 157 | 228 | 210 | 543 | 1 |
| ASTURIAS (PRINCIPADO DE) | 166 | 7 | 132 | 69 | 18 | 16 | 101 | 143 | 161 | 1 |
| BALEARS (ILLES) | 287 | 21 | 243 | 98 | 44 | 21 | 133 | 253 | 273 | 1 |
| LAS PALMAS | 337 | 3 | 182 | 70 | 21 | 25 | 199 | 257 | 255 | |
| STA. C. TENERIFE | 317 | 14 | 116 | 54 | 17 | 26 | 187 | 181 | 242 | |
| CANARIAS | 654 | 17 | 298 | 124 | 38 | 51 | 386 | 438 | 497 | |
| CANTABRIA | 121 | 7 | 119 | 58 | 19 | 22 | 70 | 96 | 157 | |
| ALBACETE | 41 | 6 | 53 | 23 | 15 | 26 | 61 | 48 | 96 | |
| CIUDAD REAL | 60 | 5 | 104 | 48 | 18 | 34 | 66 | 59 | 65 | |
| CUENCA | 33 | 3 | 55 | 13 | 6 | 9 | 39 | 17 | 54 | |
| GUADALAJARA | 27 | 1 | 56 | 13 | 2 | 23 | 34 | 22 | 134 | |
| TOLEDO | 68 | 7 | 147 | 60 | 71 | 64 | 120 | 64 | 259 | |
| CASTILLA-LA MANCHA | 229 | 22 | 415 | 157 | 112 | 156 | 320 | 210 | 608 | |
| AVILA | 15 | 2 | 32 | 5 | 4 | 7 | 17 | 10 | 13 | |
| BURGOS | 52 | 2 | 66 | 29 | 6 | 23 | 56 | 38 | 124 | |
| LEON | 91 | 3 | 72 | 37 | 12 | 25 | 47 | 97 | 81 | |
| PALENCIA | 27 | 4 | 15 | 9 | 7 | 11 | 17 | 16 | 31 | |
| SALAMANCA | 56 | 1 | 45 | 13 | 11 | 4 | 33 | 106 | 55 | |
| SEGOVIA | 32 | 3 | 30 | 4 | 5 | 10 | 15 | 37 | 98 | |
| SORIA | 13 | 1 | 21 | 4 | 6 | 4 | 17 | 18 | 67 | |
| VALLADOLID | 77 | 6 | 105 | 36 | 11 | 21 | 74 | 78 | 110 | |
| ZAMORA | 13 | 3 | 14 | 6 | 16 | | 15 | 23 | 40 | |
| CASTILLA Y LEON | 376 | 25 | 400 | 143 | 78 | 105 | 291 | 423 | 619 | |
| BARCELONA | 1.439 | 48 | 781 | 522 | 224 | 444 | 567 | 1.082 | 2.795 | 11 |
| GIRONA | 284 | 17 | 177 | 71 | 36 | 79 | 113 | 302 | 524 | 1 |
| LLEIDA | 110 | 17 | 111 | 41 | 12 | 39 | 85 | 89 | 289 | 1 |
| TARRAGONA | 177 | 20 | 157 | 61 | 33 | 43 | 140 | 156 | 426 | |
| CATALUÑA | 2.010 | 102 | 1.226 | 695 | 305 | 605 | 905 | 1.629 | 4.034 | 13 |
| ALICANTE/ALACANT | 499 | 37 | 454 | 177 | 108 | 116 | 234 | 362 | 492 | |
| CASTELLON/CASTELLO | 185 | 9 | 224 | 74 | 71 | 97 | 113 | 82 | 355 | |
| VALENCIA | 552 | 59 | 676 | 299 | 176 | 263 | 430 | 411 | 904 | 2 |
| COM. VALENCIANA | 1.236 | 105 | 1.354 | 550 | 355 | 476 | 777 | 855 | 1.751 | 2 |
| BADAJOS | 79 | 6 | 33 | 22 | 10 | 13 | 80 | 60 | 87 | |
| CACERES | 50 | 7 | 54 | 18 | 11 | 5 | 55 | 30 | 71 | |
| EXTREMADURA | 129 | 13 | 87 | 40 | 21 | 18 | 135 | 90 | 158 | |
| A CORUÑA | 219 | 25 | 267 | 93 | 45 | 140 | 125 | 173 | 189 | |
| LUGO | 72 | 9 | 53 | 34 | 12 | 25 | 56 | 20 | 77 | |
| OURENSE | 80 | 1 | 33 | 19 | 10 | 44 | 76 | 22 | 72 | |
| PONTEVEDRA | 168 | 3 | 172 | 72 | 38 | 71 | 132 | 68 | 231 | |
| GALICIA | 539 | 38 | 525 | 218 | 105 | 280 | 389 | 283 | 569 | |
| MADRID (COM. DE) | 1.810 | 68 | 1.135 | 464 | 163 | 266 | 784 | 1.585 | 2.238 | 2 |
| MURCIA (REGION DE) | 289 | 21 | 364 | 178 | 126 | 88 | 273 | 201 | 508 | |
| NAVARRA (COM. FORAL DE) | 141 | 6 | 95 | 47 | 12 | 38 | 61 | 90 | 224 | 3 |
| ALAVA | 72 | 1 | 37 | 33 | 6 | 34 | 39 | 50 | 119 | |
| GUIPUZCOA | 126 | 5 | 42 | 57 | 10 | 48 | 56 | 80 | 181 | |
| VIZCAYA | 215 | 3 | 92 | 122 | 18 | 47 | 74 | 132 | 268 | |
| PAIS VASCO | 413 | 9 | 171 | 212 | 34 | 129 | 169 | 262 | 568 | |
| RIOJA (LA) | 68 | 9 | 67 | 21 | 6 | 18 | 32 | 41 | 170 | |
| CEUTA | 9 | | 10 | 1 | 7 | | 8 | 21 | 15 | |
| MELILLA | 6 | | 3 | 4 | 1 | | 2 | 28 | 3 | |
| EXTRANJERO | 1 | | | 1 | | | 2 | 2 | 2 | |
| TOTAL | 10.217 | 624 | 7.844 | 3.726 | 1.729 | 2.731 | 5.976 | 8.103 | 14.422 | 24 |

35.4M TOTAL CONTRATOS CONVERTIDOS EN INDEFINIDOS SEGÚN SECCIÓN DE ACTIVIDAD ECONÓMICA POR COMUNIDADES AUTÓNOMAS Y PROVINCIAS. AMBOS SEXOS. MES

SEPTIEMBRE 2006

| | TOTAL | A. AGRICULTURA Y GANADERIA | B. PESCA | C. INDUSTRIAS EXTRACTIVAS | D. INDUSTRIAS MANUFACT. | E. P.DIST.ELE. GAS Y AGUA | F. CONSTRUC- CIÓN | G. COMERCIO REPARAC. | H. HOSTELERIA |
|---------------------------|---------------|----------------------------------|-------------|---------------------------------|-------------------------------|---------------------------------|-------------------------|----------------------------|------------------|
| ALMERIA | 1.361 | 38 | 1 | 1 | 117 | 30 | 253 | 320 | 160 |
| CADIZ | 1.579 | 8 | | 8 | 159 | 4 | 128 | 407 | 236 |
| CORDOBA | 997 | 8 | | 3 | 274 | 5 | 94 | 229 | 67 |
| GRANADA | 1.065 | 6 | | 7 | 123 | 1 | 123 | 296 | 114 |
| HUELVA | 519 | 14 | 2 | 2 | 63 | 1 | 40 | 109 | 101 |
| JAEN | 669 | 9 | | 2 | 189 | 2 | 81 | 150 | 60 |
| MALAGA | 3.470 | 59 | | 9 | 224 | 14 | 419 | 925 | 497 |
| SEVILLA | 2.843 | 34 | 4 | 1 | 283 | 21 | 268 | 763 | 254 |
| ANDALUCIA | 12.503 | 176 | 7 | 33 | 1.432 | 78 | 1.406 | 3.199 | 1.489 |
| HUESCA | 539 | 26 | | 2 | 95 | | 99 | 116 | 50 |
| TERUEL | 271 | 7 | | 2 | 71 | | 50 | 46 | 24 |
| ZARAGOZA | 2.350 | 30 | | 15 | 554 | 3 | 252 | 577 | 175 |
| ARAGON | 3.160 | 63 | | 19 | 720 | 3 | 401 | 739 | 249 |
| ASTURIAS (PRINCIPADO DE) | 1.456 | 14 | 1 | 1 | 194 | 2 | 223 | 321 | 214 |
| BALEARS (ILLES) | 2.519 | 18 | 6 | 6 | 186 | 4 | 436 | 561 | 436 |
| LAS PALMAS | 2.510 | 23 | 1 | 1 | 120 | 7 | 305 | 626 | 561 |
| STA. C. TENERIFE | 2.124 | 36 | 3 | | 143 | 8 | 163 | 649 | 381 |
| CANARIAS | 4.634 | 59 | 4 | 1 | 263 | 15 | 468 | 1.275 | 942 |
| CANTABRIA | 1.169 | 9 | 1 | | 166 | 1 | 175 | 256 | 163 |
| ALBACETE | 610 | 17 | | 2 | 145 | 3 | 76 | 116 | 63 |
| CIUDAD REAL | 694 | 18 | | 1 | 152 | | 117 | 138 | 46 |
| CUENCA | 331 | 10 | | | 80 | | 59 | 58 | 39 |
| GUADALAJARA | 467 | 4 | | | 73 | | 74 | 95 | 42 |
| TOLEDO | 1.160 | 28 | | 8 | 345 | 2 | 211 | 217 | 86 |
| CASTILLA-LA MANCHA | 3.262 | 77 | | 11 | 795 | 5 | 537 | 624 | 276 |
| AVILA | 176 | | | | 24 | | 37 | 33 | 14 |
| BURGOS | 685 | 11 | | 5 | 150 | | 97 | 120 | 83 |
| LEON | 733 | 10 | | 28 | 88 | 3 | 93 | 176 | 82 |
| PALENCIA | 215 | 7 | | 1 | 34 | | 23 | 62 | 14 |
| SALAMANCA | 696 | 5 | | | 58 | | 64 | 102 | 44 |
| SEGOVIA | 321 | 14 | | 3 | 70 | | 67 | 59 | 47 |
| SORIA | 236 | 2 | | | 81 | | 21 | 56 | 21 |
| VALLADOLID | 922 | 13 | | | 137 | | 146 | 175 | 91 |
| ZAMORA | 185 | 4 | | 2 | 41 | | 25 | 27 | 16 |
| CASTILLA Y LEON | 4.169 | 66 | | 39 | 683 | 3 | 573 | 810 | 412 |
| BARCELONA | 14.298 | 101 | | 18 | 2.443 | 7 | 1.649 | 3.364 | 1.402 |
| GRONA | 2.656 | 35 | | 6 | 416 | 3 | 387 | 549 | 598 |
| LLEIDA | 1.182 | 56 | 3 | 5 | 203 | 2 | 216 | 260 | 96 |
| TARRAGONA | 1.971 | 71 | 2 | 6 | 282 | 5 | 297 | 405 | 323 |
| CATALUÑA | 20.107 | 263 | 5 | 35 | 3.344 | 17 | 2.549 | 4.578 | 2.419 |
| ALICANTE/ALACANT | 4.147 | 68 | 2 | 11 | 487 | 8 | 730 | 1.027 | 486 |
| CASTELLON/CASTELLO | 1.809 | 23 | 3 | 9 | 453 | 2 | 338 | 444 | 148 |
| VALENCIA | 6.301 | 50 | 2 | 9 | 1.161 | 7 | 1.002 | 1.514 | 497 |
| COM. VALENCIANA | 12.257 | 141 | 7 | 29 | 2.101 | 17 | 2.070 | 2.985 | 1.131 |
| BADAJOS | 657 | 19 | | 6 | 75 | 2 | 65 | 208 | 55 |
| CACERES | 439 | 22 | | 1 | 60 | | 83 | 118 | 45 |
| EXTREMADURA | 1.096 | 41 | | 7 | 135 | 2 | 148 | 326 | 100 |
| A CORUÑA | 2.117 | 13 | 12 | 6 | 396 | | 309 | 550 | 151 |
| LUGO | 579 | 31 | 1 | 3 | 99 | | 52 | 181 | 67 |
| OURENSE | 520 | 6 | | 21 | 142 | | 46 | 145 | 38 |
| PONTEVEDRA | 1.613 | 12 | 3 | 9 | 355 | 1 | 220 | 417 | 134 |
| GALICIA | 4.829 | 62 | 16 | 39 | 992 | 1 | 627 | 1.293 | 390 |
| MADRID (COM. DE) | 16.694 | 74 | | 23 | 1.347 | 17 | 1.924 | 3.951 | 1.513 |
| MURCIA (REGION DE) | 3.175 | 166 | 3 | 6 | 475 | 8 | 549 | 763 | 299 |
| NAVARRA (COM. FORAL DE) | 1.199 | 12 | | | 241 | 1 | 179 | 246 | 88 |
| ALAVA | 693 | 5 | | 3 | 140 | | 82 | 162 | 61 |
| GUIPUZCOA | 1.315 | 3 | | | 253 | 3 | 84 | 257 | 118 |
| VIZCAYA | 2.034 | 10 | 3 | 1 | 299 | 10 | 202 | 407 | 235 |
| PAIS VASCO | 4.042 | 18 | 3 | 4 | 692 | 13 | 368 | 826 | 414 |
| RIOJA (LA) | 675 | 11 | 2 | 2 | 156 | 7 | 108 | 134 | 63 |
| CEUTA | 111 | | | | 2 | | 26 | 25 | 4 |
| MELILLA | 96 | 1 | | | 3 | | 2 | 14 | 9 |
| EXTRANJERO | 12 | | | | 1 | | 1 | 3 | 2 |
| TOTAL | 97.165 | 1.271 | 55 | 255 | 13.928 | 194 | 12.770 | 22.929 | 10.613 |

35.4M TOTAL CONTRATOS CONVERTIDOS EN INDEFINIDOS SEGÚN SECCIÓN DE ACTIVIDAD ECONÓMICA POR COMUNIDADES AUTÓNOMAS Y PROVINCIAS. AMBOS SEXOS. MES (Continuación)

SEPTIEMBRE 2006

| | I. TTES., ALMAC. Y COMUNIC. | J. INTERMEDIAC. FINANCIERA | K. ACT. INMOB. Y ALQUILER | L. EDUCACIÓN | M. ACT. SANIT. Y SER. SOC. | N. OTRAS ACT. SOCIALES | O. PERSONAL DOMÉSTICO | P. TR. N/C SER. EXC. TTES. | Q. PEONES |
|--------------------------------|--------------------------------------|----------------------------------|---------------------------------|-----------------|----------------------------------|------------------------------|-----------------------------|-------------------------------------|--------------|
| ALMERIA | 100 | 14 | 191 | 4 | 26 | 45 | 60 | 1 | |
| CADIZ | 74 | 21 | 220 | 12 | 61 | 124 | 111 | 6 | |
| CORDOBA | 50 | 10 | 115 | 3 | 66 | 37 | 36 | | |
| GRANADA | 40 | 17 | 152 | 2 | 60 | 43 | 69 | 12 | |
| HUELVA | 17 | 7 | 79 | | 15 | 26 | 43 | | |
| JAEN | 32 | 6 | 58 | 2 | 35 | 25 | 18 | | |
| MALAGA | 193 | 58 | 669 | 6 | 58 | 114 | 204 | 21 | |
| SEVILLA | 184 | 36 | 497 | 7 | 162 | 89 | 239 | 1 | |
| ANDALUCIA | 690 | 169 | 1.981 | 36 | 483 | 503 | 780 | 41 | |
| HUESCA | 33 | 2 | 54 | 1 | 14 | 24 | 22 | 1 | |
| TERUEL | 12 | 2 | 41 | 1 | 6 | 7 | 2 | | |
| ZARAGOZA | 152 | 14 | 267 | 9 | 104 | 81 | 111 | 6 | |
| ARAGON | 197 | 18 | 362 | 11 | 124 | 112 | 135 | 7 | |
| ASTURIAS (PRINCIPADO DE) | 78 | 16 | 203 | 6 | 49 | 58 | 73 | 3 | |
| BALEAR (ILLES) | 174 | 27 | 337 | 9 | 96 | 75 | 147 | 1 | |
| LAS PALMAS | 198 | 33 | 317 | 6 | 49 | 132 | 123 | 8 | |
| STA. C. TENERIFE | 186 | 21 | 312 | 4 | 48 | 54 | 113 | 3 | |
| CANARIAS | 384 | 54 | 629 | 10 | 97 | 186 | 236 | 11 | |
| CANTABRIA | 47 | 9 | 146 | 2 | 53 | 60 | 81 | | |
| ALBACETE | 37 | 5 | 77 | 5 | 21 | 17 | 26 | | |
| CIUDAD REAL | 46 | 5 | 83 | 4 | 39 | 30 | 15 | | |
| CUENCA | 24 | 4 | 21 | | 10 | 21 | 5 | | |
| GUADALAJARA | 67 | 2 | 55 | | 9 | 23 | 22 | 1 | |
| TOLEDO | 74 | 9 | 78 | 1 | 20 | 43 | 36 | 2 | |
| CASTILLA-LA MANCHA | 248 | 25 | 314 | 10 | 99 | 134 | 104 | 3 | |
| AVILA | 10 | 4 | 36 | | 10 | 4 | 3 | 1 | |
| BURGOS | 37 | 7 | 70 | | 34 | 42 | 29 | | |
| LEON | 42 | 16 | 105 | | 24 | 34 | 30 | 2 | |
| PALENCIA | 12 | 2 | 20 | | 10 | 19 | 11 | | |
| SALAMANCA | 20 | 2 | 354 | | 10 | 20 | 17 | | |
| SEGOVIA | 2 | 4 | 15 | 2 | 2 | 25 | 10 | 1 | |
| SORIA | 7 | 2 | 11 | | 8 | 19 | 8 | | |
| VALLADOLID | 63 | 5 | 148 | 13 | 43 | 34 | 54 | | |
| ZAMORA | 14 | 1 | 25 | 2 | 17 | 9 | 2 | | |
| CASTILLA Y LEON | 207 | 43 | 784 | 17 | 158 | 206 | 164 | 4 | |
| BARCELONA | 818 | 142 | 2.109 | 33 | 652 | 706 | 833 | 21 | |
| GIRONA | 110 | 14 | 251 | 16 | 64 | 71 | 127 | 9 | |
| LLEIDA | 68 | 6 | 124 | 6 | 50 | 46 | 40 | 1 | |
| TARRAGONA | 133 | 13 | 182 | 13 | 75 | 78 | 85 | 1 | |
| CATALUÑA | 1.129 | 175 | 2.666 | 68 | 841 | 901 | 1.085 | 32 | |
| ALICANTE/ALACANT | 195 | 27 | 627 | 9 | 100 | 143 | 218 | 9 | |
| CASTELLON/CASTELLO | 73 | 14 | 174 | 1 | 50 | 32 | 44 | 1 | |
| VALENCIA | 411 | 73 | 883 | 3 | 231 | 178 | 272 | 8 | |
| COM. VALENCIANA | 679 | 114 | 1.684 | 13 | 381 | 353 | 534 | 18 | |
| BADAJOS | 50 | 7 | 79 | 1 | 30 | 20 | 40 | | |
| CACERES | 15 | 3 | 27 | 3 | 15 | 13 | 34 | | |
| EXTREMADURA | 65 | 10 | 106 | 4 | 45 | 33 | 74 | | |
| A CORUÑA | 83 | 34 | 248 | | 90 | 86 | 139 | | |
| LUGO | 54 | 6 | 33 | 2 | 14 | 15 | 21 | | |
| OURENSE | 38 | 1 | 32 | | 22 | 9 | 20 | | |
| PONTEVEDRA | 111 | 14 | 131 | | 82 | 47 | 77 | | |
| GALICIA | 286 | 55 | 444 | 2 | 208 | 157 | 257 | | |
| MADRID (COM. DE) | 1.222 | 302 | 3.785 | 37 | 905 | 610 | 956 | 27 | |
| MURCIA (REGION DE) | 192 | 20 | 357 | 1 | 72 | 82 | 179 | 3 | |
| NAVARRA (COM. FORAL DE) | 64 | 14 | 130 | 1 | 77 | 63 | 82 | 1 | |
| ALAVA | 43 | 8 | 71 | 6 | 62 | 22 | 28 | | |
| GUIPUZCOA | 74 | 40 | 118 | 2 | 217 | 69 | 77 | | |
| VIZCAYA | 83 | 13 | 295 | 2 | 221 | 92 | 160 | 1 | |
| PAIS VASCO | 200 | 61 | 484 | 10 | 500 | 183 | 265 | 1 | |
| RIOJA (LA) | 31 | 9 | 75 | 3 | 11 | 39 | 24 | | |
| CEUTA | 5 | 4 | 20 | | 6 | 7 | 10 | 2 | |
| MELILLA | 2 | 2 | 34 | | 7 | 21 | 1 | | |
| EXTRANJERO | 1 | | 1 | 1 | 2 | | | | |
| TOTAL | 5.901 | 1.127 | 14.542 | 241 | 4.214 | 3.783 | 5.187 | 154 | 1 |

35.5M TOTAL CONTRATOS CONVERTIDOS EN INDEFINIDOS SEGÚN DURACIÓN POR COMUNIDADES AUTÓNOMAS Y PROVINCIAS. MES

SEPTIEMBRE 2006

| | TOTAL | <= 3 MESES | > 3 Y <= 6 MESES | > 6 Y <= 12 MESES | > 12 Y <= 18 MESES | > 18 Y <= 24 MESES | > 24 Y <= 30 MESES | > 30 Y <= 36 MESES | > 36 MESES |
|---------------------------|---------------|--------------|------------------|-------------------|--------------------|--------------------|--------------------|--------------------|--------------|
| ALMERIA | 1.361 | 100 | 320 | 555 | 101 | 117 | 40 | 44 | 84 |
| CADIZ | 1.579 | 166 | 446 | 594 | 72 | 100 | 55 | 53 | 93 |
| CORDOBA | 997 | 44 | 300 | 426 | 50 | 81 | 30 | 17 | 49 |
| GRANADA | 1.065 | 58 | 259 | 555 | 39 | 68 | 12 | 34 | 40 |
| HUELVA | 519 | 62 | 149 | 149 | 28 | 34 | 13 | 20 | 64 |
| JAEN | 669 | 41 | 160 | 331 | 24 | 52 | 17 | 20 | 24 |
| MALAGA | 3.470 | 325 | 925 | 1.592 | 108 | 136 | 62 | 81 | 241 |
| SEVILLA | 2.843 | 223 | 855 | 1.145 | 143 | 160 | 60 | 75 | 182 |
| ANDALUCIA | 12.503 | 1.019 | 3.414 | 5.347 | 565 | 748 | 289 | 344 | 777 |
| HUESCA | 539 | 42 | 147 | 249 | 30 | 23 | 10 | 12 | 26 |
| TERUEL | 271 | 27 | 46 | 138 | 17 | 14 | 2 | 12 | 15 |
| ZARAGOZA | 2.350 | 183 | 712 | 1.115 | 58 | 88 | 28 | 47 | 119 |
| ARAGON | 3.160 | 252 | 905 | 1.502 | 105 | 125 | 40 | 71 | 160 |
| ASTURIAS (PRINCIPADO) | 1.456 | 139 | 518 | 409 | 71 | 91 | 43 | 64 | 121 |
| BALEARS (ILLES) | 2.519 | 216 | 915 | 971 | 88 | 131 | 46 | 61 | 91 |
| LAS PALMAS | 2.510 | 245 | 910 | 1.093 | 55 | 80 | 17 | 24 | 86 |
| STA. C. TENERIFE | 2.124 | 186 | 786 | 1.024 | 28 | 40 | 5 | 22 | 33 |
| CANARIAS | 4.634 | 431 | 1.696 | 2.117 | 83 | 120 | 22 | 46 | 119 |
| CANTABRIA | 1.169 | 79 | 381 | 459 | 70 | 72 | 19 | 33 | 56 |
| ALBACETE | 610 | 50 | 168 | 315 | 19 | 40 | 2 | 7 | 9 |
| CIUDAD REAL | 694 | 38 | 196 | 288 | 57 | 45 | 14 | 26 | 30 |
| CUENCA | 331 | 23 | 104 | 131 | 15 | 24 | 13 | 6 | 15 |
| GUADALAJARA | 467 | 66 | 111 | 230 | 10 | 15 | 8 | 14 | 13 |
| TOLEDO | 1.160 | 79 | 262 | 641 | 55 | 52 | 12 | 16 | 43 |
| CASTILLA-LA MANCHA | 3.262 | 256 | 841 | 1.605 | 156 | 176 | 49 | 69 | 110 |
| AVILA | 176 | 18 | 48 | 71 | 6 | 11 | 4 | 11 | 7 |
| BURGOS | 685 | 48 | 198 | 319 | 26 | 37 | 4 | 31 | 22 |
| LEON | 733 | 64 | 155 | 359 | 29 | 44 | 16 | 25 | 41 |
| PALENCIA | 215 | 20 | 52 | 86 | 8 | 16 | 6 | 10 | 17 |
| SALAMANCA | 696 | 54 | 155 | 114 | 10 | 16 | 9 | 17 | 321 |
| SEGOVIA | 321 | 22 | 94 | 161 | 7 | 11 | 6 | 12 | 8 |
| SORIA | 236 | 13 | 52 | 131 | 14 | 9 | 4 | 2 | 11 |
| VALLADOLID | 922 | 60 | 199 | 434 | 23 | 59 | 32 | 46 | 69 |
| ZAMORA | 185 | 6 | 35 | 79 | 11 | 27 | 9 | 7 | 11 |
| CASTILLA Y LEON | 4.169 | 305 | 988 | 1.754 | 134 | 230 | 90 | 161 | 507 |
| BARCELONA | 14.298 | 1.143 | 3.744 | 7.789 | 312 | 481 | 73 | 206 | 550 |
| GIRONA | 2.656 | 232 | 894 | 1.278 | 59 | 55 | 11 | 40 | 87 |
| LLEIDA | 1.182 | 113 | 308 | 623 | 54 | 39 | 8 | 13 | 24 |
| TARRAGONA | 1.971 | 212 | 542 | 1.025 | 55 | 43 | 16 | 31 | 47 |
| CATALUÑA | 20.107 | 1.700 | 5.488 | 10.715 | 480 | 618 | 108 | 290 | 708 |
| ALICANTE/ALACANT | 4.147 | 436 | 1.116 | 2.084 | 151 | 177 | 22 | 59 | 102 |
| CASTELLON/CASTELLO | 1.809 | 168 | 468 | 1.022 | 41 | 28 | 16 | 20 | 46 |
| VALENCIA | 6.301 | 486 | 1.598 | 3.220 | 245 | 301 | 60 | 125 | 266 |
| COM. VALENCIANA | 12.257 | 1.090 | 3.182 | 6.326 | 437 | 506 | 98 | 204 | 414 |
| BADAJOZ | 657 | 53 | 236 | 225 | 45 | 42 | 11 | 21 | 24 |
| CACERES | 439 | 31 | 119 | 153 | 25 | 39 | 6 | 38 | 28 |
| EXTREMADURA | 1.096 | 84 | 355 | 378 | 70 | 81 | 17 | 59 | 52 |
| A CORUÑA | 2.117 | 154 | 377 | 978 | 142 | 161 | 59 | 90 | 156 |
| LUGO | 579 | 22 | 106 | 298 | 27 | 58 | 15 | 29 | 24 |
| OURENSE | 520 | 25 | 123 | 250 | 11 | 38 | 17 | 9 | 47 |
| PONTEVEDRA | 1.613 | 110 | 323 | 716 | 87 | 125 | 30 | 102 | 120 |
| GALICIA | 4.829 | 311 | 929 | 2.242 | 267 | 382 | 121 | 230 | 347 |
| MADRID (COM. DE) | 16.694 | 1.435 | 5.545 | 6.598 | 600 | 756 | 264 | 408 | 1.088 |
| MURCIA (REGION DE) | 3.175 | 311 | 752 | 1.664 | 157 | 112 | 33 | 60 | 86 |
| NAVARRA (COM. FORAL) | 1.199 | 93 | 388 | 424 | 75 | 94 | 27 | 42 | 56 |
| ALAVA | 693 | 58 | 197 | 281 | 36 | 41 | 20 | 25 | 35 |
| GUIPUZCOA | 1.315 | 92 | 224 | 676 | 83 | 79 | 27 | 29 | 105 |
| VIZCAYA | 2.034 | 110 | 671 | 712 | 98 | 212 | 44 | 63 | 124 |
| PAIS VASCO | 4.042 | 260 | 1.092 | 1.669 | 217 | 332 | 91 | 117 | 264 |
| RIOJA (LA) | 675 | 115 | 203 | 278 | 24 | 29 | 4 | 14 | 8 |
| CEUTA | 111 | 14 | 18 | 50 | 4 | 7 | | 2 | 16 |
| MELILLA | 96 | 28 | 23 | 35 | 3 | 4 | 1 | | 2 |
| EXTRANJERO | 12 | 3 | 3 | 4 | 2 | | | | |
| TOTAL | 97.165 | 8.141 | 27.636 | 44.547 | 3.608 | 4.614 | 1.362 | 2.275 | 4.982 |

36.1M CONTRATOS DE OBRA O SERVICIO CONVERTIDOS EN INDEFINIDOS SEGÚN SEXO Y EDAD POR COMUNIDADES AUTÓNOMAS Y PROVINCIAS. MES

SEPTIEMBRE 2006

| TOTAL | HOMBRES | | | | | MUJERES | | | | | |
|-------------------------------|---------------|--------------|--------------|--------------|--------------|--------------|--------------|--------------|--------------|------------|--------------|
| | < 25 | 25 - 29 | 30 - 39 | 40 - 44 | >= 45 | < 25 | 25 - 29 | 30 - 39 | 40 - 44 | >= 45 | |
| ALMERIA | 675 | 70 | 108 | 160 | 55 | 77 | 27 | 58 | 73 | 28 | 19 |
| CADIZ | 484 | 37 | 65 | 99 | 39 | 40 | 17 | 52 | 61 | 34 | 40 |
| CORDOBA | 392 | 44 | 50 | 69 | 24 | 35 | 47 | 47 | 44 | 19 | 13 |
| GRANADA | 249 | 22 | 43 | 68 | 18 | 21 | 6 | 20 | 35 | 6 | 10 |
| HUELVA | 238 | 17 | 40 | 45 | 12 | 12 | 10 | 34 | 38 | 10 | 20 |
| JAEN | 197 | 31 | 36 | 37 | 20 | 15 | 11 | 22 | 13 | 7 | 5 |
| MALAGA | 786 | 64 | 122 | 187 | 73 | 79 | 43 | 74 | 73 | 31 | 40 |
| SEVILLA | 809 | 79 | 146 | 185 | 57 | 86 | 33 | 79 | 97 | 22 | 25 |
| ANDALUCIA | 3.830 | 364 | 610 | 850 | 298 | 365 | 194 | 386 | 434 | 157 | 172 |
| HUESCA | 159 | 18 | 16 | 29 | 12 | 18 | 6 | 20 | 15 | 8 | 17 |
| TERUEL | 93 | 10 | 11 | 16 | 4 | 4 | 9 | 5 | 10 | 6 | 18 |
| ZARAGOZA | 596 | 59 | 88 | 121 | 33 | 60 | 38 | 60 | 70 | 35 | 32 |
| ARAGON | 848 | 87 | 115 | 166 | 49 | 82 | 53 | 85 | 95 | 49 | 67 |
| ASTURIAS (PRINCIPADO D | 432 | 26 | 72 | 109 | 42 | 49 | 6 | 30 | 49 | 17 | 32 |
| BALEARS (ILLES) | 566 | 62 | 84 | 117 | 31 | 61 | 62 | 40 | 68 | 19 | 22 |
| LAS PALMAS | 434 | 38 | 54 | 109 | 33 | 43 | 30 | 42 | 44 | 11 | 30 |
| STA. C. TENERIFE | 180 | 15 | 32 | 48 | 17 | 19 | 4 | 16 | 16 | 7 | 6 |
| CANARIAS | 614 | 53 | 86 | 157 | 50 | 62 | 34 | 58 | 60 | 18 | 36 |
| CANTABRIA | 344 | 36 | 52 | 77 | 20 | 46 | 7 | 29 | 43 | 16 | 18 |
| ALBACETE | 106 | 15 | 7 | 29 | 9 | 17 | 4 | 4 | 5 | 8 | 8 |
| CIUDAD REAL | 227 | 34 | 47 | 42 | 13 | 26 | 11 | 19 | 21 | 8 | 6 |
| CUENCA | 114 | 20 | 14 | 20 | 9 | 21 | 4 | 13 | 9 | 1 | 3 |
| GUADALAJARA | 81 | 5 | 12 | 19 | 6 | 20 | 5 | 3 | 5 | 4 | 2 |
| TOLEDO | 253 | 38 | 37 | 54 | 22 | 49 | 13 | 10 | 14 | 10 | 6 |
| CASTILLA-LA MANCHA | 781 | 112 | 117 | 164 | 59 | 133 | 37 | 49 | 54 | 31 | 25 |
| AVILA | 78 | 10 | 9 | 9 | 7 | 11 | 2 | 10 | 8 | 11 | 1 |
| BURGOS | 149 | 7 | 23 | 34 | 10 | 19 | 1 | 16 | 22 | 8 | 9 |
| LEON | 225 | 23 | 26 | 43 | 19 | 38 | 6 | 20 | 27 | 9 | 14 |
| PALENCIA | 51 | 5 | 7 | 7 | 3 | 7 | 3 | 7 | 8 | 3 | 1 |
| SALAMANCA | 408 | 8 | 27 | 64 | 9 | 26 | 9 | 87 | 150 | 18 | 10 |
| SEGOVIA | 63 | 5 | 7 | 24 | 8 | 5 | 5 | 5 | 2 | 2 | |
| SORIA | 79 | 2 | 12 | 14 | 6 | 6 | 6 | 11 | 10 | 2 | 10 |
| VALLADOLID | 258 | 13 | 49 | 55 | 27 | 36 | 5 | 22 | 30 | 6 | 15 |
| ZAMORA | 78 | 7 | 9 | 16 | 7 | 13 | 2 | 3 | 8 | 6 | 7 |
| CASTILLA Y LEON | 1.389 | 80 | 169 | 266 | 96 | 161 | 39 | 181 | 265 | 65 | 67 |
| BARCELONA | 1.759 | 167 | 238 | 381 | 117 | 170 | 106 | 160 | 230 | 85 | 105 |
| GIRONA | 268 | 31 | 42 | 57 | 7 | 39 | 19 | 18 | 31 | 9 | 15 |
| LLEIDA | 250 | 32 | 32 | 65 | 19 | 28 | 12 | 19 | 19 | 7 | 17 |
| TARRAGONA | 317 | 44 | 42 | 78 | 21 | 28 | 19 | 14 | 40 | 14 | 17 |
| CATALUÑA | 2.594 | 274 | 354 | 581 | 164 | 265 | 156 | 211 | 320 | 115 | 154 |
| ALICANTE/ALACANT | 700 | 84 | 98 | 160 | 55 | 77 | 34 | 56 | 73 | 31 | 32 |
| CASTELLON/CASTELLO | 281 | 30 | 48 | 70 | 24 | 32 | 10 | 20 | 31 | 5 | 11 |
| VALENCIA | 1.230 | 117 | 206 | 300 | 89 | 120 | 52 | 103 | 140 | 51 | 52 |
| COM. VALENCIANA | 2.211 | 231 | 352 | 530 | 168 | 229 | 96 | 179 | 244 | 87 | 95 |
| BADAJOS | 186 | 26 | 29 | 40 | 14 | 17 | 8 | 22 | 17 | 9 | 4 |
| CACERES | 180 | 18 | 21 | 36 | 21 | 40 | 10 | 8 | 20 | 2 | 4 |
| EXTREMADURA | 366 | 44 | 50 | 76 | 35 | 57 | 18 | 30 | 37 | 11 | 8 |
| A CORUÑA | 834 | 66 | 105 | 155 | 43 | 100 | 33 | 103 | 135 | 35 | 59 |
| LUGO | 177 | 27 | 30 | 36 | 14 | 16 | 4 | 13 | 27 | 2 | 8 |
| OURENSE | 126 | 11 | 21 | 28 | 4 | 28 | 4 | 9 | 14 | 4 | 3 |
| PONTEVEDRA | 498 | 46 | 64 | 114 | 41 | 60 | 15 | 56 | 63 | 21 | 18 |
| GALICIA | 1.635 | 150 | 220 | 333 | 102 | 204 | 56 | 181 | 239 | 62 | 88 |
| MADRID (COM. DE) | 4.149 | 263 | 642 | 935 | 294 | 439 | 184 | 450 | 588 | 161 | 193 |
| MURCIA (REGION DE) | 645 | 72 | 108 | 189 | 56 | 90 | 15 | 35 | 40 | 20 | 20 |
| NAVARRA (COM. FORAL DE | 348 | 37 | 54 | 66 | 31 | 21 | 18 | 46 | 48 | 14 | 13 |
| ALAVA | 173 | 12 | 24 | 33 | 8 | 14 | 6 | 35 | 27 | 10 | 4 |
| GUIPUZCOA | 402 | 17 | 52 | 67 | 26 | 28 | 20 | 68 | 75 | 27 | 22 |
| VIZCAYA | 720 | 52 | 83 | 147 | 36 | 79 | 25 | 94 | 120 | 38 | 46 |
| PAIS VASCO | 1.295 | 81 | 159 | 247 | 70 | 121 | 51 | 197 | 222 | 75 | 72 |
| RIOJA (LA) | 147 | 12 | 17 | 38 | 10 | 16 | 8 | 15 | 15 | 7 | 9 |
| CEUTA | 42 | 1 | 4 | 5 | 6 | 14 | 4 | 2 | 5 | 1 | |
| MELILLA | 58 | | 8 | 11 | 3 | 2 | 3 | 4 | 8 | 10 | 9 |
| EXTRANJERO | 2 | | 1 | | | | 1 | | | | |
| TOTAL | 22.296 | 1.985 | 3.274 | 4.917 | 1.584 | 2.417 | 1.042 | 2.208 | 2.834 | 935 | 1.100 |

36.2M CONTRATOS EVENTUALES POR CIRCUNSTANCIAS DE LA PRODUCCIÓN CONVERTIDOS EN INDEFINIDOS SEGÚN SEXO Y EDAD POR COMUNIDADES AUTÓNOMAS Y PROVINCIAS. MES

SEPTIEMBRE 2006

| TOTAL | HOMBRES | | | | | MUJERES | | | | | |
|-------------------------------|---------------|--------------|--------------|---------------|--------------|--------------|--------------|--------------|--------------|--------------|--------------|
| | < 25 | 25 - 29 | 30 - 39 | 40 - 44 | >= 45 | < 25 | 25 - 29 | 30 - 39 | 40 - 44 | >= 45 | |
| ALMERIA | 615 | 66 | 82 | 114 | 30 | 36 | 86 | 92 | 74 | 19 | 16 |
| CADIZ | 982 | 101 | 121 | 160 | 38 | 62 | 127 | 154 | 160 | 28 | 31 |
| CORDOBA | 531 | 65 | 81 | 107 | 40 | 34 | 55 | 61 | 59 | 19 | 10 |
| GRANADA | 720 | 80 | 117 | 138 | 34 | 38 | 76 | 95 | 93 | 34 | 15 |
| HUELVA | 244 | 31 | 33 | 31 | 12 | 8 | 26 | 33 | 42 | 13 | 15 |
| JAEN | 416 | 54 | 76 | 78 | 32 | 26 | 44 | 39 | 42 | 16 | 9 |
| MALAGA | 2.522 | 294 | 296 | 433 | 135 | 168 | 293 | 324 | 369 | 102 | 108 |
| SEVILLA | 1.816 | 212 | 249 | 345 | 88 | 91 | 227 | 260 | 236 | 59 | 49 |
| ANDALUCIA | 7.846 | 903 | 1.055 | 1.406 | 409 | 463 | 934 | 1.058 | 1.075 | 290 | 253 |
| HUESCA | 348 | 52 | 40 | 66 | 19 | 21 | 32 | 46 | 43 | 17 | 12 |
| TERUEL | 165 | 27 | 25 | 29 | 7 | 9 | 21 | 17 | 21 | 5 | 4 |
| ZARAGOZA | 1.586 | 193 | 190 | 268 | 88 | 93 | 189 | 211 | 226 | 65 | 63 |
| ARAGON | 2.099 | 272 | 255 | 363 | 114 | 123 | 242 | 274 | 290 | 87 | 79 |
| ASTURIAS (PRINCIPADO D | 867 | 75 | 106 | 138 | 40 | 36 | 87 | 118 | 160 | 52 | 55 |
| BALEARS (ILLES) | 1.817 | 222 | 207 | 325 | 99 | 104 | 232 | 218 | 248 | 69 | 93 |
| LAS PALMAS | 1.951 | 210 | 234 | 397 | 110 | 119 | 184 | 241 | 299 | 80 | 77 |
| STA. C. TENERIFE | 1.852 | 211 | 231 | 324 | 107 | 110 | 195 | 216 | 301 | 70 | 87 |
| CANARIAS | 3.803 | 421 | 465 | 721 | 217 | 229 | 379 | 457 | 600 | 150 | 164 |
| CANTABRIA | 747 | 72 | 81 | 105 | 32 | 40 | 121 | 101 | 127 | 39 | 29 |
| ALBACETE | 458 | 69 | 68 | 82 | 23 | 24 | 49 | 52 | 61 | 24 | 6 |
| CIUDAD REAL | 413 | 53 | 56 | 80 | 23 | 19 | 59 | 50 | 53 | 11 | 9 |
| CUENCA | 186 | 27 | 17 | 31 | 5 | 14 | 25 | 19 | 25 | 10 | 13 |
| GUADALAJARA | 363 | 49 | 45 | 58 | 15 | 21 | 38 | 46 | 53 | 19 | 19 |
| TOLEDO | 858 | 148 | 126 | 165 | 43 | 55 | 109 | 78 | 79 | 17 | 38 |
| CASTILLA-LA MANCHA | 2.278 | 346 | 312 | 416 | 109 | 133 | 280 | 245 | 271 | 81 | 85 |
| AVILA | 83 | 16 | 9 | 13 | 3 | 3 | 3 | 15 | 10 | 2 | 9 |
| BURGOS | 464 | 50 | 59 | 85 | 21 | 24 | 48 | 51 | 82 | 21 | 23 |
| LEON | 454 | 51 | 66 | 61 | 19 | 23 | 61 | 46 | 74 | 31 | 22 |
| PALENCIA | 138 | 16 | 20 | 25 | 7 | 7 | 13 | 16 | 22 | 7 | 5 |
| SALAMANCA | 261 | 40 | 22 | 37 | 16 | 14 | 41 | 41 | 34 | 7 | 9 |
| SEGOVIA | 237 | 36 | 33 | 31 | 12 | 14 | 28 | 30 | 27 | 12 | 14 |
| SORIA | 146 | 18 | 22 | 17 | 8 | 13 | 13 | 16 | 18 | 8 | 13 |
| VALLADOLID | 568 | 64 | 79 | 109 | 26 | 32 | 78 | 65 | 78 | 17 | 20 |
| ZAMORA | 87 | 20 | 12 | 15 | 3 | 5 | 9 | 7 | 9 | 2 | 5 |
| CASTILLA Y LEON | 2.438 | 311 | 322 | 393 | 115 | 135 | 294 | 287 | 354 | 107 | 120 |
| BARCELONA | 11.373 | 1.483 | 1.472 | 1.924 | 532 | 637 | 1.460 | 1.251 | 1.535 | 504 | 575 |
| GIRONA | 2.252 | 290 | 260 | 431 | 126 | 157 | 252 | 227 | 291 | 106 | 112 |
| LLEIDA | 870 | 121 | 108 | 176 | 45 | 54 | 102 | 84 | 109 | 39 | 32 |
| TARRAGONA | 1.557 | 209 | 172 | 281 | 92 | 115 | 174 | 155 | 207 | 76 | 76 |
| CATALUÑA | 16.052 | 2.103 | 2.012 | 2.812 | 795 | 963 | 1.988 | 1.717 | 2.142 | 725 | 795 |
| ALICANTE/ALACANT | 3.201 | 365 | 425 | 578 | 173 | 225 | 340 | 334 | 434 | 140 | 187 |
| CASTELLON/CASTELLO | 1.458 | 191 | 206 | 285 | 75 | 80 | 159 | 159 | 197 | 53 | 53 |
| VALENCIA | 4.625 | 547 | 607 | 877 | 233 | 325 | 494 | 538 | 644 | 163 | 197 |
| COM. VALENCIANA | 9.284 | 1.103 | 1.238 | 1.740 | 481 | 630 | 993 | 1.031 | 1.275 | 356 | 437 |
| BADAJOS | 410 | 54 | 67 | 63 | 25 | 25 | 48 | 61 | 43 | 12 | 12 |
| CACERES | 220 | 33 | 26 | 41 | 12 | 10 | 33 | 25 | 29 | 8 | 3 |
| EXTREMADURA | 630 | 87 | 93 | 104 | 37 | 35 | 81 | 86 | 72 | 20 | 15 |
| A CORUÑA | 1.116 | 98 | 140 | 200 | 39 | 52 | 127 | 171 | 197 | 53 | 39 |
| LUGO | 336 | 32 | 33 | 56 | 13 | 14 | 35 | 55 | 68 | 17 | 13 |
| OURENSE | 343 | 42 | 40 | 57 | 17 | 15 | 38 | 54 | 45 | 16 | 19 |
| PONTEVEDRA | 939 | 98 | 118 | 171 | 51 | 49 | 124 | 120 | 149 | 27 | 32 |
| GALICIA | 2.734 | 270 | 331 | 484 | 120 | 130 | 324 | 400 | 459 | 113 | 103 |
| MADRID (COM. DE) | 11.242 | 1.363 | 1.476 | 1.876 | 493 | 585 | 1.349 | 1.484 | 1.649 | 487 | 480 |
| MURCIA (REGION DE) | 2.359 | 341 | 325 | 464 | 132 | 158 | 283 | 250 | 260 | 73 | 73 |
| NAVARRA (COM. FORAL DE | 709 | 82 | 96 | 109 | 36 | 42 | 82 | 92 | 102 | 36 | 32 |
| ALAVA | 428 | 52 | 55 | 78 | 28 | 23 | 44 | 53 | 52 | 21 | 22 |
| GUIPUZCOA | 694 | 56 | 100 | 104 | 33 | 39 | 84 | 110 | 103 | 35 | 30 |
| VIZCAYA | 1.041 | 89 | 143 | 157 | 46 | 46 | 125 | 160 | 176 | 51 | 48 |
| PAIS VASCO | 2.163 | 197 | 298 | 339 | 107 | 108 | 253 | 323 | 331 | 107 | 100 |
| RIOJA (LA) | 494 | 61 | 67 | 93 | 21 | 26 | 64 | 68 | 47 | 25 | 22 |
| CEUTA | 61 | 3 | 8 | 16 | 3 | 4 | 8 | 6 | 8 | 5 | |
| MELILLA | 31 | 5 | 1 | 10 | 3 | 5 | 3 | 2 | 2 | | |
| EXTRANJERO | 8 | | 2 | 3 | 1 | | | 1 | | 1 | |
| TOTAL | 67.662 | 8.237 | 8.750 | 11.917 | 3.364 | 3.949 | 7.997 | 8.218 | 9.472 | 2.823 | 2.935 |

36.3M CONTRATOS DE INTERINIDAD CONVERTIDOS EN INDEFINIDOS SEGÚN SEXO Y EDAD POR COMUNIDADES AUTÓNOMAS Y PROVINCIAS. MES

SEPTIEMBRE 2006

| TOTAL | HOMBRES | | | | | MUJERES | | | | |
|-------------------------------|--------------|------------|------------|------------|-----------|-----------|------------|------------|------------|------------|
| | < 25 | 25 - 29 | 30 - 39 | 40 - 44 | >= 45 | < 25 | 25 - 29 | 30 - 39 | 40 - 44 | >= 45 |
| ALMERIA | 13 | 1 | 1 | 1 | | 3 | 2 | 4 | 1 | |
| CADIZ | 27 | 2 | 3 | 9 | | 1 | 2 | 3 | 5 | 1 |
| CORDOBA | 21 | 1 | 4 | 3 | | 1 | 5 | 1 | 4 | 2 |
| GRANADA | 31 | 3 | 2 | 8 | 4 | 3 | 2 | 5 | 4 | |
| HUELVA | 19 | | 2 | 10 | | | 1 | 2 | 4 | |
| JAEN | 14 | | 1 | 2 | | | 2 | 5 | 2 | 2 |
| MALAGA | 53 | 2 | 7 | 7 | 2 | 3 | 6 | 13 | 6 | 4 |
| SEVILLA | 51 | 4 | 8 | 8 | 3 | 1 | 4 | 7 | 12 | 1 |
| ANDALUCIA | 229 | 13 | 28 | 48 | 9 | 9 | 25 | 38 | 41 | 9 |
| HUESCA | 16 | | | 2 | | 1 | 2 | 3 | 4 | 1 |
| TERUEL | 3 | | | | | | | 2 | | 1 |
| ZARAGOZA | 59 | 5 | 6 | 3 | 1 | 3 | 9 | 14 | 8 | 4 |
| ARAGON | 78 | 5 | 6 | 5 | 1 | 4 | 11 | 19 | 12 | 5 |
| ASTURIAS (PRINCIPADO D | 48 | 2 | 6 | 4 | 1 | 2 | 7 | 8 | 14 | 1 |
| BALEARS (ILLES) | 39 | 2 | 6 | 2 | | 2 | 7 | 7 | 8 | 3 |
| LAS PALMAS | 56 | 4 | 10 | 7 | 3 | | 4 | 7 | 12 | 5 |
| STA. C. TENERIFE | 30 | 7 | 2 | 3 | 1 | 1 | 1 | 5 | 7 | 3 |
| CANARIAS | 86 | 11 | 12 | 10 | 4 | 1 | 5 | 12 | 19 | 5 |
| CANTABRIA | 19 | 1 | 1 | 3 | | | 2 | 6 | 1 | 2 |
| ALBACETE | 9 | | | | | 1 | 6 | | | 2 |
| CIUDAD REAL | 10 | 3 | 1 | 1 | | | | | 1 | 2 |
| CUENCA | 9 | 1 | | | | | | 4 | 2 | 1 |
| GUADALAJARA | 8 | | | | | | 1 | 1 | 5 | 1 |
| TOLEDO | 10 | | 4 | 1 | 1 | | | 2 | 1 | 1 |
| CASTILLA-LA MANCHA | 46 | 4 | 5 | 2 | 1 | 1 | 7 | 7 | 9 | 5 |
| AVILA | 7 | | 2 | 3 | | | | 1 | | 1 |
| BURGOS | 27 | 4 | 2 | 1 | | | 2 | 11 | 5 | 1 |
| LEON | 17 | 1 | 1 | 3 | | 1 | 3 | 5 | 2 | 1 |
| PALENCIA | 10 | 1 | 2 | | | | 1 | 3 | 1 | 1 |
| SALAMANCA | 16 | | 3 | 3 | | | 1 | 1 | 3 | 3 |
| SEGOVIA | 11 | | | 2 | | | 2 | 4 | 3 | |
| SORIA | 5 | 1 | 1 | | | | 1 | | 2 | |
| VALLADOLID | 40 | 3 | 6 | 7 | 1 | 1 | 3 | 5 | 8 | 2 |
| ZAMORA | 2 | | | | | | | 2 | | 4 |
| CASTILLA Y LEON | 135 | 10 | 17 | 19 | 1 | 2 | 13 | 32 | 24 | 7 |
| BARCELONA | 383 | 21 | 29 | 40 | 7 | 14 | 56 | 51 | 88 | 24 |
| GIRONA | 68 | 5 | 3 | 8 | 1 | 6 | 13 | 9 | 14 | 5 |
| LLEIDA | 21 | 1 | 1 | 1 | | 2 | 4 | 4 | 5 | 1 |
| TARRAGONA | 43 | 2 | 1 | 4 | 1 | | 7 | 9 | 10 | 2 |
| CATALUÑA | 515 | 29 | 34 | 53 | 9 | 22 | 80 | 73 | 117 | 32 |
| ALICANTE/ALACANT | 47 | 2 | 6 | 5 | | | 8 | 8 | 11 | 4 |
| CASTELLON/CASTELLO | 24 | 2 | | 2 | | | 8 | 7 | 3 | 2 |
| VALENCIA | 119 | 4 | 14 | 6 | 2 | 2 | 25 | 22 | 30 | 9 |
| COM. VALENCIANA | 190 | 8 | 20 | 13 | 2 | 2 | 41 | 37 | 44 | 15 |
| BADAJOS | 18 | 1 | 1 | 1 | 2 | 1 | 4 | 1 | 6 | 1 |
| CACERES | 7 | | 1 | 4 | | 1 | | | 1 | |
| EXTREMADURA | 25 | 1 | 2 | 5 | 2 | 2 | 4 | 1 | 7 | 1 |
| A CORUÑA | 26 | 2 | 2 | 5 | | | 4 | 5 | 4 | 2 |
| LUGO | 10 | 2 | 2 | 1 | | | | | 1 | 2 |
| OURENSE | 3 | | | | | 1 | | 1 | | 1 |
| PONTEVEDRA | 34 | | 5 | 1 | | 1 | 4 | 10 | 6 | 5 |
| GALICIA | 73 | 4 | 9 | 7 | | 2 | 8 | 16 | 11 | 9 |
| MADRID (COM. DE) | 343 | 18 | 27 | 37 | 9 | 18 | 49 | 59 | 72 | 20 |
| MURCIA (REGION DE) | 36 | 2 | 1 | 4 | 1 | 1 | 8 | 8 | 5 | 1 |
| NAVARRA (COM. FORAL DE) | 50 | 3 | 4 | 2 | 2 | | 4 | 17 | 9 | 2 |
| ALAVA | 27 | | 4 | 2 | 1 | | 4 | 4 | 7 | 2 |
| GUIPUZCOA | 84 | 3 | 7 | 10 | | 3 | 6 | 26 | 18 | 3 |
| VIZCAYA | 81 | 4 | 9 | 11 | 2 | 1 | 5 | 16 | 25 | 5 |
| PAIS VASCO | 192 | 7 | 20 | 23 | 3 | 4 | 15 | 46 | 50 | 10 |
| RIOJA (LA) | 14 | 1 | 1 | 2 | 1 | | 2 | | 4 | 2 |
| CEUTA | 2 | | 1 | | | | | 1 | | |
| MELILLA | | | | | | | | | | |
| EXTRANJERO | 2 | | 1 | | | | | | 1 | |
| TOTAL | 2.122 | 121 | 201 | 239 | 46 | 72 | 288 | 387 | 448 | 129 |

36.5M CONTRATOS TEMPORALES DE MINUSVALIDOS CONVERTIDOS EN INDEFINIDOS SEGÚN SEXO Y EDAD POR COMUNIDADES AUTÓNOMAS Y PROVINCIAS. MES

SEPTIEMBRE 2006

| TOTAL | HOMBRES | | | | | MUJERES | | | | |
|-------------------------------|------------|-----------|-----------|-----------|-----------|-----------|----------|-----------|-----------|-----------|
| | < 25 | 25 - 29 | 30 - 39 | 40 - 44 | >= 45 | < 25 | 25 - 29 | 30 - 39 | 40 - 44 | >= 45 |
| ALMERIA | 1 | | | | | 1 | | | | |
| CADIZ | 6 | | | 3 | 1 | 1 | | | 1 | |
| CORDOBA | 3 | | 1 | 2 | | | | | | |
| GRANADA | 2 | | 1 | 1 | | | | | | |
| HUELVA | 1 | | | | | 1 | | | | |
| JAEN | 6 | | 1 | 3 | 1 | | | | 1 | |
| MALAGA | 5 | | 1 | 1 | | 2 | | | 1 | |
| SEVILLA | 6 | | | 2 | 1 | 1 | | | 2 | |
| ANDALUCIA | 30 | | 4 | 12 | 3 | 3 | | | 5 | |
| HUESCA | | | | | | | | | | |
| TERUEL | 1 | | | | | 1 | | | | |
| ZARAGOZA | 3 | | | | | 1 | | | 1 | |
| ARAGON | 4 | | | | | 2 | | 1 | 1 | |
| ASTURIAS (PRINCIPADO D | 3 | | | | 2 | | | 1 | | |
| BALEARS (ILLES) | 15 | | 2 | 4 | 1 | 3 | | 1 | | 4 |
| LAS PALMAS | 4 | | 1 | 2 | | | | | | 1 |
| STA. C. TENERIFE | 2 | | 1 | | | 1 | | | | |
| CANARIAS | 6 | | 2 | 2 | | 1 | | | | 1 |
| CANTABRIA | 1 | | | | 1 | | | | | |
| ALBACETE | 1 | | 1 | | | | | | | |
| CIUDAD REAL | 1 | | | | 1 | | | | | |
| CUENCA | 3 | | | 1 | | 1 | 1 | | | |
| GUADALAJARA | 4 | | 1 | | | 1 | | 1 | 1 | |
| TOLEDO | 1 | 1 | | | | | | | | |
| CASTILLA-LA MANCHA | 10 | 1 | 2 | 1 | 1 | 2 | 1 | 1 | 1 | |
| AVILA | 2 | | 2 | | | | | | | |
| BURGOS | 1 | 1 | | | | | | | | |
| LEON | 4 | | | 1 | 2 | | | | | 1 |
| PALENCIA | | | | | | | | | | |
| SALAMANCA | 1 | | | | | 1 | | | | |
| SEGOVIA | | | | | | | | | | |
| SORIA | 2 | | | | | 1 | | | | 1 |
| VALLADOLID | 2 | | | | | | | | 1 | 1 |
| ZAMORA | | | | | | | | | | |
| CASTILLA Y LEON | 12 | 1 | 2 | 1 | 2 | 2 | | | 1 | 2 |
| BARCELONA | 26 | 2 | 5 | 4 | 3 | 2 | 1 | 1 | 3 | 1 |
| GIRONA | 6 | | 2 | | 3 | | | 1 | | |
| LLEIDA | 1 | | | | | 1 | | | | |
| TARRAGONA | 1 | | 1 | | | | | | | |
| CATALUÑA | 34 | 2 | 8 | 4 | 6 | 3 | 1 | 2 | 3 | 1 |
| ALICANTE/ALACANT | 5 | 1 | | 2 | | 2 | | | | |
| CASTELLON/CASTELLO | 3 | | | 2 | | 1 | | | | |
| VALENCIA | 23 | 2 | 1 | 4 | 1 | 10 | | 1 | 1 | 2 |
| COM. VALENCIANA | 31 | 3 | 1 | 8 | 1 | 13 | | 1 | 1 | 2 |
| BADAJOS | 7 | 1 | 1 | 2 | 1 | 1 | | 1 | | |
| CACERES | | | | | | | | | | |
| EXTREMADURA | 7 | 1 | 1 | 2 | 1 | 1 | | 1 | | |
| A CORUÑA | 5 | | 2 | | 2 | | | | | 1 |
| LUGO | 4 | | 1 | 1 | 1 | 1 | | | | |
| OURENSE | 4 | | 2 | | | 1 | | | | 1 |
| PONTEVEDRA | 4 | | | 1 | 2 | | | | 1 | |
| GALICIA | 17 | | 5 | 2 | 5 | 2 | | | 1 | 2 |
| MADRID (COM. DE) | 31 | 2 | 5 | 4 | 2 | 7 | 1 | 2 | 6 | 1 |
| MURCIA (REGION DE) | 12 | | 3 | 1 | 2 | 3 | | | 1 | 1 |
| NAVARRA (COM. FORAL DE) | 8 | | | 1 | 1 | 1 | 1 | 1 | | 2 |
| ALAVA | 7 | | 1 | | 1 | 4 | | 1 | | |
| GUIPUZCOA | 13 | 1 | 3 | 1 | 1 | 2 | | | 2 | 1 |
| VIZCAYA | 10 | 1 | 1 | | 2 | 3 | | 2 | | 1 |
| PAIS VASCO | 30 | 2 | 5 | 1 | 4 | 9 | | 3 | 2 | 2 |
| RIOJA (LA) | 1 | | | | | | | | 1 | |
| CEUTA | 2 | | | | | | | | | 2 |
| MELILLA | 1 | | | | | | | | 1 | |
| EXTRANJERO | | | | | | | | | | |
| TOTAL | 255 | 12 | 40 | 43 | 32 | 52 | 7 | 14 | 24 | 10 |

36.6M CONTRATOS DE SUSTITUCIÓN POR JUBILACIÓN A LOS 64 AÑOS CONVERTIDOS EN INDEFINIDOS SEGÚN SEXO Y EDAD POR COMUNIDADES AUTÓNOMAS Y PROVINCIAS.

SEPTIEMBRE 2006

| TOTAL | HOMBRES | | | | | MUJERES | | | | |
|-------------------------------|-----------|----------|----------|-----------|----------|----------|----------|----------|---------|-------|
| | < 25 | 25 - 29 | 30 - 39 | 40 - 44 | >= 45 | < 25 | 25 - 29 | 30 - 39 | 40 - 44 | >= 45 |
| ALMERIA | | | | | | | | | | |
| CADIZ | | | | | | | | | | |
| CORDOBA | | | | | | | | | | |
| GRANADA | | | | | | | | | | |
| HUELVA | | | | | | | | | | |
| JAEN | | | | | | | | | | |
| MALAGA | | | | | | | | | | |
| SEVILLA | 1 | | 1 | | | | | | | |
| ANDALUCIA | 1 | | 1 | | | | | | | |
| HUESCA | 1 | | 1 | | | | | | | |
| TERUEL | | | | | | | | | | |
| ZARAGOZA | 2 | | 1 | | 1 | | | | | |
| ARAGON | 3 | | 2 | | 1 | | | | | |
| ASTURIAS (PRINCIPADO D | 1 | | 1 | | | | | | | |
| BALEARS (ILLES) | 2 | | | 1 | | | 1 | | | |
| LAS PALMAS | 2 | | 1 | | | | | 1 | | |
| STA. C. TENERIFE | | | | | | | | | | |
| CANARIAS | 2 | | 1 | | | | | 1 | | |
| CANTABRIA | 2 | 2 | | | | | | | | |
| ALBACETE | | | | | | | | | | |
| CIUDAD REAL | 1 | | 1 | | | | | | | |
| CUENCA | | | | | | | | | | |
| GUADALAJARA | 1 | | 1 | | | | | | | |
| TOLEDO | | | | | | | | | | |
| CASTILLA-LA MANCHA | 2 | | 1 | 1 | | | | | | |
| AVILA | | | | | | | | | | |
| BURGOS | | | | | | | | | | |
| LEON | 1 | | 1 | | | | | | | |
| PALENCIA | 1 | | 1 | | | | | | | |
| SALAMANCA | | | | | | | | | | |
| SEGOVIA | 1 | | | | 1 | | | | | |
| SORIA | | | | | | | | | | |
| VALLADOLID | | | | | | | | | | |
| ZAMORA | 1 | | 1 | | | | | | | |
| CASTILLA Y LEON | 4 | | 1 | 2 | 1 | | | | | |
| BARCELONA | 4 | | 1 | | | 2 | 1 | | | |
| GIRONA | 3 | | | | | 2 | | 1 | | |
| LLEIDA | 2 | | 1 | | | | 1 | | | |
| TARRAGONA | | | | | | | | | | |
| CATALUÑA | 9 | | 1 | 1 | 4 | | 2 | 1 | | |
| ALICANTE/ALACANT | 1 | | 1 | | | | | | | |
| CASTELLON/CASTELLO | | | | | | | | | | |
| VALENCIA | | | | | | | | | | |
| COM. VALENCIANA | 1 | | 1 | | | | | | | |
| BADAJOS | | | | | | | | | | |
| CACERES | | | | | | | | | | |
| EXTREMADURA | | | | | | | | | | |
| A CORUÑA | | | | | | | | | | |
| LUGO | | | | | | | | | | |
| OURENSE | | | | | | | | | | |
| PONTEVEDRA | | | | | | | | | | |
| GALICIA | | | | | | | | | | |
| MADRID (COM. DE) | 1 | | 1 | | | | | | | |
| MURCIA (REGION DE) | | | | | | | | | | |
| NAVARRA (COM. FORAL DE | | | | | | | | | | |
| ALAVA | | | | | | | | | | |
| GUIPUZCOA | | | | | | | | | | |
| VIZCAYA | | | | | | | | | | |
| PAIS VASCO | | | | | | | | | | |
| RIOJA (LA) | | | | | | | | | | |
| CEUTA | | | | | | | | | | |
| MELILLA | | | | | | | | | | |
| EXTRANJERO | | | | | | | | | | |
| TOTAL | 28 | 2 | 4 | 10 | 1 | 6 | 3 | 2 | | |

36.7M CONTRATOS EN PRÁCTICAS CONVERTIDOS EN INDEFINIDOS SEGÚN SEXO Y EDAD POR COMUNIDADES AUTÓNOMAS Y PROVINCIAS. MES

SEPTIEMBRE 2006

| TOTAL | HOMBRES | | | | | MUJERES | | | | | |
|-------------------------------|--------------|------------|------------|------------|----------|-----------|------------|--------------|------------|-----------|----------|
| | < 25 | 25 - 29 | 30 - 39 | 40 - 44 | >= 45 | < 25 | 25 - 29 | 30 - 39 | 40 - 44 | >= 45 | |
| ALMERIA | 36 | 5 | 9 | 2 | | 6 | 12 | 2 | | | |
| CADIZ | 50 | 8 | 10 | 2 | | 12 | 16 | 2 | | | |
| CORDOBA | 28 | 2 | 12 | | | 7 | 7 | | | | |
| GRANADA | 37 | 8 | 9 | 3 | | 5 | 12 | | | | |
| HUELVA | 10 | 2 | 3 | 2 | | 2 | 1 | | | | |
| JAEN | 18 | 1 | 6 | | | 1 | 9 | 1 | | | |
| MALAGA | 76 | 17 | 20 | 6 | | 10 | 20 | 3 | | | |
| SEVILLA | 111 | 11 | 37 | 12 | | 12 | 35 | 4 | | | |
| ANDALUCIA | 366 | 54 | 106 | 27 | | 55 | 112 | 12 | | | |
| HUESCA | 8 | | 2 | 1 | | 1 | 4 | | | | |
| TERUEL | 2 | | 2 | | | | | | | | |
| ZARAGOZA | 73 | 15 | 17 | 3 | | 13 | 19 | 4 | 2 | | |
| ARAGON | 83 | 15 | 21 | 4 | | 14 | 23 | 4 | 2 | | |
| ASTURIAS (PRINCIPADO D | 75 | 10 | 17 | 7 | 1 | 14 | 21 | 5 | | | |
| BALEARS (ILLES) | 56 | 5 | 14 | 2 | | 8 | 24 | 2 | 1 | | |
| LAS PALMAS | 42 | 3 | 7 | 4 | | 12 | 15 | 1 | | | |
| STA. C. TENERIFE | 48 | 4 | 11 | 3 | | 5 | 21 | 4 | | | |
| CANARIAS | 90 | 7 | 18 | 7 | | 17 | 36 | 5 | | | |
| CANTABRIA | 35 | 7 | 8 | | | 9 | 8 | 3 | | | |
| ALBACETE | 25 | 1 | 5 | 4 | | 9 | 6 | | | | |
| CIUDAD REAL | 24 | 5 | 9 | | | 6 | 4 | | | | |
| CUENCA | 9 | 2 | 3 | | | 1 | 3 | | | | |
| GUADALAJARA | 7 | | 3 | | | 2 | 1 | 1 | | | |
| TOLEDO | 27 | 11 | 3 | 1 | | 6 | 6 | | | | |
| CASTILLA-LA MANCHA | 92 | 19 | 23 | 5 | | 24 | 20 | 1 | | | |
| AVILA | 6 | 1 | | | | 1 | 4 | | | | |
| BURGOS | 31 | 5 | 11 | 1 | 1 | 2 | 9 | 2 | | | |
| LEON | 23 | 4 | 7 | 2 | | | 4 | 5 | | 1 | |
| PALENCIA | 11 | 2 | 2 | | 1 | 1 | 5 | | | | |
| SALAMANCA | 6 | 1 | 2 | | | 2 | 1 | | | | |
| SEGOVIA | 6 | 1 | 1 | | | | 3 | 1 | | | |
| SORIA | 3 | 1 | | | | 1 | 1 | | | | |
| VALLADOLID | 37 | 7 | 8 | 4 | | 1 | 15 | 2 | | | |
| ZAMORA | 14 | 2 | 1 | 1 | 1 | 2 | 3 | 4 | | | |
| CASTILLA Y LEON | 137 | 24 | 32 | 8 | 2 | 1 | 10 | 45 | 14 | 1 | |
| BARCELONA | 474 | 68 | 113 | 24 | 1 | 1 | 97 | 142 | 25 | 2 | |
| GIRONA | 41 | 3 | 11 | 1 | | | 6 | 18 | 2 | | |
| LLEIDA | 32 | 5 | 5 | | | | 5 | 9 | 7 | 1 | |
| TARRAGONA | 44 | 4 | 9 | 4 | | | 13 | 10 | 3 | 1 | |
| CATALUÑA | 591 | 80 | 138 | 29 | 1 | 1 | 121 | 179 | 37 | 4 | |
| ALICANTE/ALACANT | 124 | 21 | 31 | 4 | | | 34 | 24 | 10 | | |
| CASTELLON/CASTELLO | 35 | 6 | 8 | | | | 11 | 6 | 4 | | |
| VALENCIA | 224 | 28 | 61 | 9 | | | 42 | 64 | 19 | 1 | |
| COM. VALENCIANA | 383 | 55 | 100 | 13 | | | 87 | 94 | 33 | 1 | |
| BADAJOS | 23 | 4 | 7 | | | | 3 | 5 | 4 | | |
| CACERES | 19 | 6 | 3 | 1 | | | 2 | 6 | 1 | | |
| EXTREMADURA | 42 | 10 | 10 | 1 | | | 5 | 11 | 5 | | |
| A CORUÑA | 96 | 11 | 31 | 10 | | | 14 | 26 | 4 | | |
| LUGO | 37 | 9 | 5 | 1 | | | 8 | 14 | | | |
| OURENSE | 30 | 1 | 5 | 3 | | | 9 | 10 | 1 | 1 | |
| PONTEVEDRA | 88 | 17 | 13 | 3 | | 2 | 14 | 29 | 10 | | |
| GALICIA | 251 | 38 | 54 | 17 | | 2 | 45 | 79 | 15 | 1 | |
| MADRID (COM. DE) | 729 | 85 | 243 | 36 | | | 104 | 231 | 28 | 2 | |
| MURCIA (REGION DE) | 88 | 12 | 21 | 5 | | | 19 | 28 | 3 | | |
| NAVARRA (COM. FORAL DE) | 49 | 8 | 13 | | | | 14 | 13 | 1 | | |
| ALAVA | 37 | 5 | 16 | 2 | | | 4 | 9 | 1 | | |
| GUIPUZCOA | 69 | 16 | 16 | 3 | | | 11 | 22 | 1 | | |
| VIZCAYA | 140 | 20 | 29 | 5 | | | 22 | 61 | 3 | | |
| PAIS VASCO | 246 | 41 | 61 | 10 | | | 37 | 92 | 5 | | |
| RIOJA (LA) | 18 | 4 | 4 | 1 | | | 2 | 6 | 1 | | |
| CEUTA | 4 | 2 | 2 | | | | | | | | |
| MELILLA | 6 | | 1 | | | | | 5 | | | |
| EXTRANJERO | | | | | | | | | | | |
| TOTAL | 3.341 | 476 | 886 | 172 | 4 | 4 | 585 | 1.027 | 174 | 11 | 2 |

36.8M CONTRATOS DE RELEVO CONVERTIDOS EN INDEFINIDOS SEGÚN SEXO Y EDAD POR COMUNIDADES AUTÓNOMAS Y PROVINCIAS. MES

SEPTIEMBRE 2006

| | TOTAL | HOMBRES | | | | | MUJERES | | | | |
|--------------------------------|------------|-----------|------------|------------|-----------|-----------|-----------|-----------|-----------|----------|-----------|
| | | < 25 | 25 - 29 | 30 - 39 | 40 - 44 | >= 45 | < 25 | 25 - 29 | 30 - 39 | 40 - 44 | >= 45 |
| ALMERIA | 2 | | | | | | 1 | 1 | | | |
| CADIZ | 11 | 1 | 2 | 4 | | 2 | | | 2 | | |
| CORDOBA | 1 | | | 1 | | | | | | | |
| GRANADA | 5 | 1 | | 1 | | | | 1 | 1 | 1 | |
| HUELVA | 1 | | 1 | | | | | | | | |
| JAEN | 1 | | | | | 1 | | | | | |
| MALAGA | 1 | | | 1 | | | | | | | |
| SEVILLA | 14 | 2 | 3 | 4 | | 1 | 2 | 2 | | | |
| ANDALUCIA | 36 | 4 | 6 | 11 | | 4 | 4 | 6 | 1 | | |
| HUESCA | 4 | | | 2 | 2 | | | | | | |
| TERUEL | 1 | | | 1 | | | | | | | |
| ZARAGOZA | 18 | 2 | 2 | 5 | | | 5 | 3 | | 1 | |
| ARAGON | 23 | 2 | 2 | 8 | 2 | | 5 | 3 | | 1 | |
| ASTURIAS (PRINCIPADO D | 9 | 2 | 2 | 2 | 3 | | | 1 | | 1 | |
| BALEARS (ILLES) | 4 | | 1 | | | 2 | | 1 | | | |
| LAS PALMAS | 21 | 1 | 5 | 15 | | | | | | | |
| STA. C. TENERIFE | 9 | 1 | 2 | 1 | 1 | | 1 | 1 | 2 | | |
| CANARIAS | 30 | 2 | 7 | 16 | 1 | | 1 | 1 | 2 | | |
| CANTABRIA | 7 | 1 | 2 | 1 | 1 | 1 | | | 1 | | |
| ALBACETE | 1 | | | | 1 | | | | | | |
| CIUDAD REAL | 1 | 1 | | | | | | | | | |
| CUENCA | 1 | | 1 | | | | | | | | |
| GUADALAJARA | 1 | | | 1 | | | | | | | |
| TOLEDO | 1 | | | | | | | | 1 | | |
| CASTILLA-LA MANCHA | 5 | 1 | 1 | 1 | 1 | | | 1 | | | |
| AVILA | | | | | | | | | | | |
| BURGOS | 8 | | | 4 | 1 | 1 | | 2 | | | |
| LEON | | | | | | | | | | | |
| PALENCIA | 1 | | | | | | | 1 | | | |
| SALAMANCA | 1 | | 1 | | | | | | | | |
| SEGOVIA | 1 | | | | | | | 1 | | | |
| SORIA | 1 | | | | | | | 1 | | | |
| VALLADOLID | 14 | 3 | 5 | 5 | 1 | | | | | | |
| ZAMORA | | | | | | | | | | | |
| CASTILLA Y LEON | 26 | 3 | 6 | 9 | 2 | 1 | | 5 | | | |
| BARCELONA | 190 | 43 | 46 | 53 | 3 | 2 | 8 | 14 | 14 | 3 | 4 |
| GIRONA | 4 | | | 1 | 1 | | | 1 | | 1 | |
| LLEIDA | 3 | | | 2 | | | | | 1 | | |
| TARRAGONA | 3 | | 1 | 1 | | | | 1 | | | |
| CATALUÑA | 200 | 43 | 47 | 57 | 4 | 2 | 8 | 16 | 15 | 4 | 4 |
| ALICANTE/ALACANT | 6 | | | 2 | 1 | 1 | | | 1 | | 1 |
| CASTELLON/CASTELLO | 6 | 1 | | 3 | 1 | | | | 1 | | |
| VALENCIA | 16 | | 5 | 7 | | | | 1 | 3 | | |
| COM. VALENCIANA | 28 | 1 | 5 | 12 | 2 | 1 | | 1 | 5 | | 1 |
| BADAJOS | 2 | | | | 1 | | | 1 | | | |
| CACERES | | | | | | | | | | | |
| EXTREMADURA | 2 | | | | 1 | | | 1 | | | |
| A CORUÑA | 6 | 1 | | 2 | 1 | 2 | | | | | |
| LUGO | 2 | | | | 1 | | | | | | |
| OURENSE | 4 | 1 | 1 | 2 | | | | | | | |
| PONTEVEDRA | 28 | | 11 | 9 | | | | 6 | 2 | | |
| GALICIA | 40 | 2 | 12 | 13 | 2 | 2 | | 6 | 3 | | |
| MADRID (COM. DE) | 94 | 9 | 13 | 19 | 1 | 3 | 13 | 17 | 16 | 2 | 1 |
| MURCIA (REGION DE) | 3 | 1 | | | | | | 2 | | | |
| NAVARRA (COM. FORAL DE) | 27 | 2 | 4 | 7 | 5 | 2 | 1 | 2 | 3 | 1 | |
| ALAVA | 21 | 2 | 6 | 8 | 2 | 1 | | 2 | | | |
| GUIPUZCOA | 48 | 3 | 18 | 10 | 4 | 2 | 2 | 5 | 2 | 1 | 1 |
| VIZCAYA | 28 | 1 | 4 | 14 | | 2 | | 3 | 2 | | 2 |
| PAIS VASCO | 97 | 6 | 28 | 32 | 6 | 5 | 2 | 10 | 4 | 1 | 3 |
| RIOJA (LA) | 1 | | | 1 | | | | | | | |
| CEUTA | | | | | | | | | | | |
| MELILLA | | | | | | | | | | | |
| EXTRANJERO | | | | | | | | | | | |
| TOTAL | 632 | 79 | 134 | 189 | 31 | 23 | 25 | 70 | 61 | 9 | 11 |

36.9M CONTRATOS DE FORMACIÓN CONVERTIDOS EN INDEFINIDOS SEGÚN SEXO Y EDAD POR COMUNIDADES AUTÓNOMAS Y PROVINCIAS. MES

SEPTIEMBRE 2006

| | TOTAL | HOMBRES | | | | | MUJERES | | | | |
|-------------------------------|------------|------------|----------|----------|----------|-----------|------------|----------|----------|----------|----------|
| | | < 25 | 25 - 29 | 30 - 39 | 40 - 44 | >= 45 | < 25 | 25 - 29 | 30 - 39 | 40 - 44 | >= 45 |
| ALMERIA | 17 | 13 | | | | 4 | | | | | |
| CADIZ | 18 | 14 | | | | 3 | | 1 | | | |
| CORDOBA | 21 | 14 | | | | 1 | 6 | | | | |
| GRANADA | 19 | 13 | | | | 5 | | | 1 | | |
| HUELVA | 5 | 4 | | | | 1 | | | | | |
| JAEN | 17 | 6 | | | | 11 | | | | | |
| MALAGA | 25 | 16 | | | | 7 | 2 | | | | |
| SEVILLA | 31 | 20 | | | | 11 | | | | | |
| ANDALUCIA | 153 | 100 | | | | 1 | 48 | 2 | 1 | 1 | |
| HUESCA | 3 | 3 | | | | | | | | | |
| TERUEL | 6 | 4 | | | | 2 | | | | | |
| ZARAGOZA | 12 | 8 | | | | 4 | | | | | |
| ARAGON | 21 | 15 | | | | 6 | | | | | |
| ASTURIAS (PRINCIPADO D | 19 | 9 | | | | 9 | 1 | | | | |
| BALEARS (ILLES) | 15 | 9 | | | | 6 | | | | | |
| LAS PALMAS | | | | | | | | | | | |
| STA. C. TENERIFE | 2 | 1 | | | | 1 | | | | | |
| CANARIAS | 2 | 1 | | | | 1 | | | | | |
| CANTABRIA | 14 | 10 | 1 | | | 3 | | | | | |
| ALBACETE | 10 | 7 | | | | 3 | | | | | |
| CIUDAD REAL | 17 | 11 | | | | 5 | | 1 | | | |
| CUENCA | 9 | 8 | | | | 1 | | | | | |
| GUADALAJARA | 2 | 2 | | | | | | | | | |
| TOLEDO | 10 | 9 | | | | 1 | | | | | |
| CASTILLA-LA MANCHA | 48 | 37 | | | | 10 | | 1 | | | |
| AVILA | | | | | | | | | | | |
| BURGOS | 5 | 5 | | | | | | | | | |
| LEON | 9 | 6 | | | | 2 | | | | 1 | |
| PALENCIA | 3 | | | 1 | | 2 | | | | | |
| SALAMANCA | 3 | 3 | | | | | | | | | |
| SEGOVIA | 1 | 1 | | | | | | | | | |
| SORIA | | | | | | | | | | | |
| VALLADOLID | 3 | | | | | 3 | | | | | |
| ZAMORA | 3 | 2 | | | | 1 | | | | | |
| CASTILLA Y LEON | 27 | 17 | | | 1 | 8 | | | | 1 | |
| BARCELONA | 80 | 56 | 2 | 1 | 1 | 19 | | 1 | | | |
| GIRONA | 14 | 9 | | 2 | | 3 | | | | | |
| LLEIDA | 3 | 2 | | | | 1 | | | | | |
| TARRAGONA | 6 | 5 | | | | 1 | | | | | |
| CATALUÑA | 103 | 72 | 2 | 3 | 1 | 24 | | 1 | | | |
| ALICANTE/ALACANT | 59 | 40 | | | | 19 | | | | | |
| CASTELLON/CASTELLO | 1 | | | | | | 1 | | | | |
| VALENCIA | 59 | 31 | 1 | | 1 | 25 | 1 | | | | |
| COM. VALENCIANA | 119 | 71 | 1 | | 1 | 44 | 2 | | | | |
| BADAJOS | 10 | 9 | | | | 1 | | | | | |
| CACERES | 12 | 8 | | | | 4 | | | | | |
| EXTREMADURA | 22 | 17 | | | | 5 | | | | | |
| A CORUÑA | 34 | 20 | 2 | | | 8 | 2 | 2 | | | |
| LUGO | 13 | 6 | | | | 7 | | | | | |
| OURENSE | 10 | 5 | | | | 5 | | | | | |
| PONTEVEDRA | 21 | 13 | | | | 8 | | | | | |
| GALICIA | 78 | 44 | 2 | | | 28 | 2 | 2 | | | |
| MADRID (COM. DE) | 103 | 56 | 1 | | | 46 | | | | | |
| MURCIA (REGION DE) | 30 | 16 | 1 | 2 | | 11 | | | | | |
| NAVARRA (COM. FORAL DE | 7 | 4 | | | | 2 | | 1 | | | |
| ALAVA | | | | | | | | | | | |
| GUIPUZCOA | 4 | 2 | | | | 1 | | 1 | | | |
| VIZCAYA | 13 | 6 | | | | 7 | | | | | |
| PAIS VASCO | 17 | 8 | | | | 8 | | 1 | | | |
| RIOJA (LA) | | | | | | | | | | | |
| CEUTA | | | | | | | | | | | |
| MELILLA | | | | | | | | | | | |
| EXTRANJERO | | | | | | | | | | | |
| TOTAL | 778 | 486 | 8 | 5 | 3 | 1 | 259 | 7 | 7 | 1 | 1 |

36.10M OTROS CONTRATOS CONVERTIDOS EN INDEFINIDOS SEGÚN SEXO Y EDAD POR COMUNIDADES AUTÓNOMAS Y PROVINCIAS. MES

SEPTIEMBRE 2006

| TOTAL | HOMBRES | | | | | MUJERES | | | | |
|--------------------------------|-----------|---------|----------|----------|----------|----------|----------|----------|-----------|----------|
| | < 25 | 25 - 29 | 30 - 39 | 40 - 44 | >= 45 | < 25 | 25 - 29 | 30 - 39 | 40 - 44 | >= 45 |
| ALMERIA | | | | | | | | | | |
| CADIZ | 1 | | | 1 | | | | | | |
| CORDOBA | | | | | | | | | | |
| GRANADA | 2 | | | 1 | | 1 | | | | |
| HUELVA | 1 | | | | | | | | 1 | |
| JAEN | | | | | | | | | | |
| MALAGA | 2 | | 1 | 1 | | | | | | |
| SEVILLA | 1 | | | | | | | 1 | | |
| ANDALUCIA | 7 | | 1 | 3 | | 1 | | 1 | 1 | |
| HUESCA | | | | | | | | | | |
| TERUEL | | | | | | | | | | |
| ZARAGOZA | 1 | | | | | | | 1 | | |
| ARAGON | 1 | | | | | | | 1 | | |
| ASTURIAS (PRINCIPADO D | 2 | | | | | 1 | | 1 | | |
| BALEARS (ILLES) | 5 | | 1 | 1 | 1 | | | 1 | | 1 |
| LAS PALMAS | | | | | | | | | | |
| STA. C. TENERIFE | 1 | | | | | | | 1 | | |
| CANARIAS | 1 | | | | | | | 1 | | |
| CANTABRIA | | | | | | | | | | |
| ALBACETE | | | | | | | | | | |
| CIUDAD REAL | | | | | | | | | | |
| CUENCA | | | | | | | | | | |
| GUADALAJARA | | | | | | | | | | |
| TOLEDO | | | | | | | | | | |
| CASTILLA-LA MANCHA | | | | | | | | | | |
| AVILA | | | | | | | | | | |
| BURGOS | | | | | | | | | | |
| LEON | | | | | | | | | | |
| PALENCIA | | | | | | | | | | |
| SALAMANCA | | | | | | | | | | |
| SEGOVIA | 1 | | | | | | | 1 | | |
| SORIA | | | | | | | | | | |
| VALLADOLID | | | | | | | | | | |
| ZAMORA | | | | | | | | | | |
| CASTILLA Y LEON | 1 | | | | | | | 1 | | |
| BARCELONA | 9 | | 2 | 1 | | 1 | 1 | 2 | | 2 |
| GIRONA | | | | | | | | | | |
| LLEIDA | | | | | | | | | | |
| TARRAGONA | | | | | | | | | | |
| CATALUÑA | 9 | | 2 | 1 | | 1 | 1 | 2 | | 2 |
| ALICANTE/ALACANT | 4 | | | | | | 3 | 1 | | |
| CASTELLON/CASTELLO | 1 | | 1 | | | | | | | |
| VALENCIA | 5 | | 2 | 1 | | 1 | 1 | | | |
| COM. VALENCIANA | 10 | | 3 | 1 | | 1 | 4 | 1 | | |
| BADAJOS | 1 | | 1 | | | | | | | |
| CACERES | 1 | | | | | | | 1 | | |
| EXTREMADURA | 2 | | 1 | | | | | 1 | | |
| A CORUÑA | | | | | | | | | | |
| LUGO | | | | | | | | | | |
| OURENSE | | | | | | | | | | |
| PONTEVEDRA | 1 | | | | | 1 | | | | |
| GALICIA | 1 | | | | | 1 | | | | |
| MADRID (COM. DE) | 2 | | 1 | | | 1 | | | | |
| MURCIA (REGION DE) | 2 | | | 1 | 1 | | | | | |
| NAVARRA (COM. FORAL DE) | 1 | | | | | | | 1 | | |
| ALAVA | | | | | | | | | | |
| GUIPUZCOA | 1 | | | | | 1 | | | | |
| VIZCAYA | 1 | | | 1 | | | | | | |
| PAIS VASCO | 2 | | | 1 | | 1 | | | | |
| RIOJA (LA) | | | | | | | | | | |
| CEUTA | | | | | | | | | | |
| MELILLA | | | | | | | | | | |
| EXTRANJERO | | | | | | | | | | |
| TOTAL | 46 | | 9 | 8 | 2 | 3 | 4 | 5 | 11 | 3 |

37.1M ADSCRIPCIONES TEMPORALES EN COLABORACIÓN SOCIAL SEGÚN SEXO Y EDAD POR COMUNIDADES AUTÓNOMAS Y PROVINCIAS. MES

SEPTIEMBRE 2006

| TOTAL | HOMBRES | | | | | MUJERES | | | | | |
|-------------------------------|------------|----------|-----------|-----------|-----------|------------|----------|-----------|-----------|-----------|-----------|
| | < 25 | 25 - 29 | 30 - 39 | 40 - 44 | >= 45 | < 25 | 25 - 29 | 30 - 39 | 40 - 44 | >= 45 | |
| ALMERIA | 62 | 1 | 3 | 8 | 17 | 2 | 3 | 13 | 6 | 9 | |
| CADIZ | | | | | | | | | | | |
| CORDOBA | 5 | | 1 | | 1 | 1 | 1 | | | 1 | |
| GRANADA | 21 | | 1 | 2 | 2 | 2 | 3 | 1 | 1 | 9 | |
| HUELVA | 5 | | 3 | | | | 1 | | | 1 | |
| JAEN | 15 | | 2 | 6 | 6 | | 1 | | | | |
| MALAGA | | | | | | | | | | | |
| SEVILLA | | | | | | | | | | | |
| ANDALUCIA | 108 | 1 | 10 | 16 | 26 | 5 | 9 | 14 | 7 | 20 | |
| HUESCA | | | | | | | | | | | |
| TERUEL | | | | | | | | | | | |
| ZARAGOZA | 1 | | | | | | | 1 | | | |
| ARAGON | 1 | | | | | | | 1 | | | |
| ASTURIAS (PRINCIPADO D | 25 | | 2 | 1 | 10 | | | | | 12 | |
| BALEARS (ILLES) | 1 | | | | | | | 1 | | | |
| LAS PALMAS | 48 | | | | 39 | | 3 | 4 | 1 | 1 | |
| STA. C. TENERIFE | 12 | | 2 | | 3 | | 1 | 3 | | 3 | |
| CANARIAS | 60 | | 2 | | 42 | | 4 | 7 | 1 | 4 | |
| CANTABRIA | 6 | | | | 6 | | | | | | |
| ALBACETE | | | | | | | | | | | |
| CIUDAD REAL | | | | | | | | | | | |
| CUENCA | | | | | | | | | | | |
| GUADALAJARA | | | | | | | | | | | |
| TOLEDO | | | | | | | | | | | |
| CASTILLA-LA MANCHA | | | | | | | | | | | |
| AVILA | | | | | | | | | | | |
| BURGOS | | | | | | | | | | | |
| LEON | | | | | | | | | | | |
| PALENCIA | | | | | | | | | | | |
| SALAMANCA | | | | | | | | | | | |
| SEGOVIA | | | | | | | | | | | |
| SORIA | | | | | | | | | | | |
| VALLADOLID | 1 | | | | 1 | | | | | | |
| ZAMORA | | | | | | | | | | | |
| CASTILLA Y LEON | 1 | | | | 1 | | | | | | |
| BARCELONA | | | | | | | | | | | |
| GIRONA | | | | | | | | | | | |
| LLEIDA | | | | | | | | | | | |
| TARRAGONA | 1 | | | | | | | 1 | | | |
| CATALUÑA | 1 | | | | | | | 1 | | | |
| ALICANTE/ALACANT | 8 | | | | 5 | | | 2 | 1 | | |
| CASTELLON/CASTELLO | | | | | | | | | | | |
| VALENCIA | | | | | | | | | | | |
| COM. VALENCIANA | 8 | | | | 5 | | | 2 | 1 | | |
| BADAJOS | 15 | 1 | 3 | 2 | 3 | | 2 | 3 | | 1 | |
| CACERES | | | | | | | | | | | |
| EXTREMADURA | 15 | 1 | 3 | 2 | 3 | | 2 | 3 | | 1 | |
| A CORUÑA | | | | | | | | | | | |
| LUGO | | | | | | | | | | | |
| OURENSE | | | | | | | | | | | |
| PONTEVEDRA | 12 | | 1 | | 3 | 1 | 2 | 2 | | 3 | |
| GALICIA | 12 | | 1 | | 3 | 1 | 2 | 2 | | 3 | |
| MADRID (COM. DE) | 19 | | 5 | 2 | 2 | | 1 | 5 | | 4 | |
| MURCIA (REGION DE) | 114 | | 2 | 8 | 2 | 64 | | 2 | 13 | 5 | |
| NAVARRA (COM. FORAL DE | | | | | | | | | | | |
| ALAVA | | | | | | | | | | | |
| GUIPUZCOA | | | | | | | | | | | |
| VIZCAYA | | | | | | | | | | | |
| PAIS VASCO | | | | | | | | | | | |
| RIOJA (LA) | | | | | | | | | | | |
| CEUTA | | | | | | | | | | | |
| MELILLA | | | | | | | | | | | |
| EXTRANJERO | | | | | | | | | | | |
| TOTAL | 371 | 1 | 3 | 31 | 23 | 162 | 6 | 20 | 49 | 14 | 62 |

37.2M ADSCRIPCIONES TEMPORALES EN COLABORACIÓN SOCIAL SEGÚN SEXO Y SECTOR DE ACTIVIDAD ECONÓMICA POR COMUNIDADES AUTÓNOMAS Y PROVINCIAS. MES

SEPTIEMBRE 2006

| | TOTAL | HOMBRES | | | | MUJERES | | | |
|--------------------------------|------------|------------------|----------------|-------------------|----------------|------------------|----------------|-------------------|----------------|
| | | AGRICUL- TURA | INDUS- TRIA | CONSTRU- CCIÓN | SERVI- CIOS | AGRICUL- TURA | INDUS- TRIA | CONSTRU- CCIÓN | SERVI- CIOS |
| ALMERIA | 62 | | | | 29 | | | | 33 |
| CADIZ | | | | | | | | | |
| CÓRDOBA | 5 | | | | 2 | | | | 3 |
| GRANADA | 21 | | | | 5 | | | | 16 |
| HUELVA | 5 | | | | 3 | | | | 2 |
| JAEN | 15 | | | | 14 | | | | 1 |
| MALAGA | | | | | | | | | |
| SEVILLA | | | | | | | | | |
| ANDALUCIA | 108 | | | | 53 | | | | 55 |
| HUESCA | | | | | | | | | |
| TERUEL | | | | | | | | | |
| ZARAGOZA | 1 | | | | | | 1 | | |
| ARAGON | 1 | | | | | | 1 | | |
| ASTURIAS (PRINCIPADO DE) | 25 | | | | 13 | | | | 12 |
| BALEARS (ILLES) | 1 | | | | | | | | 1 |
| LAS PALMAS | 48 | | | | 39 | | | | 9 |
| STA. C. TENERIFE | 12 | | | | 5 | | | | 7 |
| CANARIAS | 60 | | | | 44 | | | | 16 |
| CANTABRIA | 6 | | | | 6 | | | | |
| ALBACETE | | | | | | | | | |
| CIUDAD REAL | | | | | | | | | |
| CUENCA | | | | | | | | | |
| GUADALAJARA | | | | | | | | | |
| TOLEDO | | | | | | | | | |
| CASTILLA-LA MANCHA | | | | | | | | | |
| AVILA | | | | | | | | | |
| BURGOS | | | | | | | | | |
| LEON | | | | | | | | | |
| PALENCIA | | | | | | | | | |
| SALAMANCA | | | | | | | | | |
| SEGOVIA | | | | | | | | | |
| SORIA | | | | | | | | | |
| VALLADOLID | 1 | | | | 1 | | | | |
| ZAMORA | | | | | | | | | |
| CASTILLA Y LEON | 1 | | | | 1 | | | | |
| BARCELONA | | | | | | | | | |
| GIRONA | | | | | | | | | |
| LLEIDA | | | | | | | | | |
| TARRAGONA | 1 | | | | | | | | 1 |
| CATALUÑA | 1 | | | | | | | | 1 |
| ALICANTE/ALACANT | 8 | | | | 5 | | | | 3 |
| CASTELLON/CASTELLO | | | | | | | | | |
| VALENCIA | | | | | | | | | |
| COM. VALENCIANA | 8 | | | | 5 | | | | 3 |
| BADAJOZ | 15 | | | | 9 | | | | 6 |
| CACERES | | | | | | | | | |
| EXTREMADURA | 15 | | | | 9 | | | | 6 |
| A CORUÑA | | | | | | | | | |
| LUGO | | | | | | | | | |
| OURENSE | | | | | | | | | |
| PONTEVEDRA | 12 | | | | 4 | | | | 8 |
| GALICIA | 12 | | | | 4 | | | | 8 |
| MADRID (COM. DE) | 19 | | | | 9 | | | | 10 |
| MURCIA (REGION DE) | 114 | | | | 76 | | | | 38 |
| NAVARRA (COM. FORAL DE) | | | | | | | | | |
| ALAVA | | | | | | | | | |
| GUIPUZCOA | | | | | | | | | |
| VIZCAYA | | | | | | | | | |
| PAIS VASCO | | | | | | | | | |
| RIOJA (LA) | | | | | | | | | |
| CEUTA | | | | | | | | | |
| MELILLA | | | | | | | | | |
| EXTRANJERO | | | | | | | | | |
| TOTAL | 371 | | | | 220 | | 1 | | 150 |

**38.1M CONTRATOS INDEFINIDOS ACOGIDOS A MEDIDAS DE FOMENTO DE LA CONTRATACIÓN
SEGÚN SEXO Y EDAD POR COMUNIDADES AUTÓNOMAS Y PROVINCIAS. MES**

SEPTIEMBRE 2006

| | TOTAL | HOMBRES | | | | | MUJERES | | | | |
|-------------------------------|----------------|---------------|---------------|---------------|--------------|---------------|---------------|---------------|---------------|--------------|--------------|
| | | < 25 | 25 - 29 | 30 - 39 | 40 - 44 | >= 45 | < 25 | 25 - 29 | 30 - 39 | 40 - 44 | >= 45 |
| ALMERIA | 1.558 | 177 | 213 | 258 | 79 | 142 | 180 | 219 | 167 | 52 | 71 |
| CADIZ | 1.752 | 173 | 230 | 258 | 72 | 151 | 194 | 263 | 251 | 64 | 96 |
| CORDOBA | 1.232 | 147 | 178 | 181 | 64 | 106 | 154 | 160 | 144 | 48 | 50 |
| GRANADA | 1.317 | 157 | 192 | 212 | 62 | 123 | 126 | 162 | 173 | 53 | 57 |
| HUELVA | 685 | 67 | 89 | 86 | 23 | 42 | 88 | 102 | 111 | 29 | 48 |
| JAEN | 798 | 120 | 138 | 114 | 51 | 72 | 89 | 85 | 74 | 28 | 27 |
| MALAGA | 3.952 | 441 | 506 | 591 | 193 | 333 | 476 | 504 | 523 | 149 | 236 |
| SEVILLA | 3.590 | 398 | 548 | 558 | 149 | 279 | 409 | 540 | 471 | 104 | 134 |
| ANDALUCIA | 14.884 | 1.680 | 2.094 | 2.258 | 693 | 1.248 | 1.716 | 2.035 | 1.914 | 527 | 719 |
| HUESCA | 626 | 83 | 69 | 96 | 32 | 59 | 60 | 86 | 70 | 27 | 44 |
| TERUEL | 333 | 50 | 43 | 46 | 11 | 24 | 43 | 31 | 43 | 14 | 28 |
| ZARAGOZA | 2.979 | 345 | 354 | 387 | 124 | 254 | 372 | 395 | 401 | 145 | 202 |
| ARAGON | 3.938 | 478 | 466 | 529 | 167 | 337 | 475 | 512 | 514 | 186 | 274 |
| ASTURIAS (PRINCIPADO D | 2.065 | 179 | 286 | 269 | 89 | 161 | 204 | 279 | 328 | 103 | 167 |
| BALEARS (ILLES) | 2.824 | 323 | 342 | 414 | 118 | 240 | 365 | 353 | 371 | 107 | 191 |
| LAS PALMAS | 2.772 | 290 | 322 | 453 | 123 | 230 | 300 | 362 | 410 | 112 | 170 |
| STA. C. TENERIFE | 2.226 | 239 | 287 | 326 | 97 | 168 | 244 | 303 | 352 | 78 | 132 |
| CANARIAS | 4.998 | 529 | 609 | 779 | 220 | 398 | 544 | 665 | 762 | 190 | 302 |
| CANTABRIA | 1.377 | 146 | 170 | 188 | 51 | 141 | 167 | 168 | 201 | 73 | 72 |
| ALBACETE | 740 | 105 | 88 | 108 | 30 | 78 | 102 | 81 | 73 | 36 | 39 |
| CIUDAD REAL | 801 | 127 | 118 | 116 | 35 | 61 | 88 | 93 | 100 | 27 | 36 |
| CUENCA | 430 | 68 | 39 | 46 | 14 | 54 | 66 | 50 | 50 | 16 | 27 |
| GUADALAJARA | 612 | 67 | 79 | 76 | 19 | 63 | 69 | 71 | 93 | 33 | 42 |
| TOLEDO | 1.470 | 253 | 201 | 215 | 62 | 161 | 173 | 151 | 127 | 36 | 91 |
| CASTILLA-LA MANCHA | 4.053 | 620 | 525 | 561 | 160 | 417 | 498 | 446 | 443 | 148 | 235 |
| AVILA | 265 | 35 | 27 | 28 | 9 | 22 | 21 | 42 | 31 | 16 | 34 |
| BURGOS | 955 | 101 | 111 | 127 | 34 | 74 | 101 | 137 | 161 | 43 | 66 |
| LEON | 938 | 121 | 123 | 110 | 38 | 98 | 96 | 106 | 134 | 47 | 65 |
| PALENCIA | 274 | 34 | 36 | 27 | 10 | 24 | 29 | 44 | 37 | 14 | 19 |
| SALAMANCA | 904 | 85 | 86 | 113 | 27 | 75 | 77 | 160 | 208 | 34 | 39 |
| SEGOVIA | 391 | 54 | 55 | 52 | 18 | 28 | 45 | 50 | 49 | 18 | 22 |
| SORIA | 298 | 33 | 47 | 32 | 15 | 26 | 35 | 36 | 34 | 11 | 29 |
| VALLADOLID | 1.190 | 130 | 183 | 175 | 56 | 90 | 139 | 156 | 157 | 40 | 64 |
| ZAMORA | 304 | 42 | 29 | 34 | 10 | 33 | 35 | 39 | 34 | 11 | 37 |
| CASTILLA Y LEON | 5.519 | 635 | 697 | 698 | 217 | 470 | 578 | 770 | 845 | 234 | 375 |
| BARCELONA | 19.820 | 2.524 | 2.321 | 2.387 | 630 | 1.619 | 2.785 | 2.362 | 2.692 | 838 | 1.662 |
| GIRONA | 3.078 | 394 | 357 | 457 | 119 | 283 | 383 | 329 | 396 | 137 | 223 |
| LLEIDA | 1.494 | 204 | 180 | 229 | 59 | 125 | 176 | 162 | 177 | 69 | 113 |
| TARRAGONA | 2.322 | 289 | 256 | 334 | 100 | 207 | 277 | 249 | 315 | 113 | 182 |
| CATALUÑA | 26.714 | 3.411 | 3.114 | 3.407 | 908 | 2.234 | 3.621 | 3.102 | 3.580 | 1.157 | 2.180 |
| ALICANTE/ALACANT | 4.971 | 557 | 619 | 704 | 217 | 497 | 555 | 537 | 667 | 212 | 406 |
| CASTELLON/CASTELLO | 2.014 | 269 | 269 | 315 | 92 | 154 | 237 | 229 | 262 | 77 | 110 |
| VALENCIA | 7.905 | 880 | 1.066 | 1.157 | 317 | 824 | 889 | 944 | 1.032 | 294 | 502 |
| COM. VALENCIANA | 14.890 | 1.706 | 1.954 | 2.176 | 626 | 1.475 | 1.681 | 1.710 | 1.961 | 583 | 1.018 |
| BADAJOS | 976 | 140 | 132 | 110 | 42 | 88 | 133 | 144 | 115 | 35 | 37 |
| CACERES | 615 | 90 | 68 | 85 | 37 | 86 | 83 | 60 | 73 | 14 | 19 |
| EXTREMADURA | 1.591 | 230 | 200 | 195 | 79 | 174 | 216 | 204 | 188 | 49 | 56 |
| A CORUÑA | 2.663 | 254 | 356 | 371 | 87 | 226 | 277 | 392 | 416 | 110 | 174 |
| LUGO | 822 | 88 | 98 | 94 | 32 | 73 | 85 | 125 | 141 | 32 | 54 |
| OURENSE | 695 | 75 | 88 | 85 | 17 | 76 | 89 | 102 | 87 | 31 | 45 |
| PONTEVEDRA | 2.106 | 207 | 274 | 292 | 97 | 188 | 237 | 322 | 301 | 72 | 116 |
| GALICIA | 6.286 | 624 | 816 | 842 | 233 | 563 | 688 | 941 | 945 | 245 | 389 |
| MADRID (COM. DE) | 24.867 | 2.956 | 3.216 | 2.902 | 785 | 1.797 | 3.478 | 3.478 | 3.650 | 1.050 | 1.555 |
| MURCIA (REGION DE) | 3.832 | 499 | 505 | 627 | 170 | 342 | 494 | 454 | 409 | 126 | 206 |
| NAVARRA (COM. FORAL DE | 1.559 | 164 | 207 | 172 | 70 | 125 | 194 | 230 | 217 | 74 | 106 |
| ALAVA | 888 | 97 | 136 | 121 | 39 | 59 | 101 | 135 | 107 | 39 | 54 |
| GUIPUZCOA | 1.611 | 122 | 229 | 193 | 65 | 114 | 172 | 282 | 234 | 85 | 115 |
| VIZCAYA | 2.705 | 248 | 346 | 341 | 87 | 243 | 277 | 427 | 421 | 128 | 187 |
| PAIS VASCO | 5.204 | 467 | 711 | 655 | 191 | 416 | 550 | 844 | 762 | 252 | 356 |
| RIOJA (LA) | 811 | 90 | 102 | 133 | 30 | 58 | 121 | 111 | 83 | 38 | 45 |
| CEUTA | 122 | 6 | 15 | 23 | 9 | 21 | 12 | 10 | 14 | 8 | 4 |
| MELILLA | 113 | 5 | 9 | 19 | 7 | 8 | 13 | 14 | 15 | 12 | 11 |
| EXTRANJERO | 14 | | 5 | 3 | 1 | | 2 | 1 | 1 | 1 | |
| TOTAL | 125.661 | 14.748 | 16.043 | 16.850 | 4.824 | 10.625 | 15.617 | 16.327 | 17.203 | 5.163 | 8.261 |

38.2M CONTRATOS INDEFINIDOS ACOGIDOS A MEDIDAS DE FOMENTO DE LA CONTRATACIÓN SEGÚN COLECTIVO DE BONIFICACIÓN POR COMUNIDADES AUTÓNOMAS Y PROVINCIAS. MES (*)

SEPTIEMBRE 2006

| TOTAL | MUJERES DESEMP. 16/45 AÑOS | MUJERES SUBPRE- SENTADAS | DESEMPLEADOS INSCRITOS 6 O MAS MESES | DESEMPLEADOS MAYORES 45/55 AÑOS | DESEMPLEADOS MAYORES 55/65 AÑOS | DESEMP. PERC. PREST. RESTA 1 AÑO O MAS | DESEMP. PERC. RENDA ACTIVA DE INSERCIÓN |
|-------------------------------|----------------------------------|--------------------------------|--|---------------------------------------|------------------------------------|--|---|
| ALMERIA | 1.558 | 2 | | 2 | | | |
| CADIZ | 1.752 | | | 6 | 1 | 1 | |
| CORDOBA | 1.232 | | | 7 | | 1 | |
| GRANADA | 1.317 | 1 | | 8 | | | |
| HUELVA | 685 | | | 2 | | | |
| JAEN | 798 | | | 4 | | | |
| MALAGA | 3.952 | 8 | | 13 | 5 | 4 | |
| SEVILLA | 3.590 | 3 | | 24 | 3 | 1 | |
| ANDALUCIA | 14.884 | 14 | | 66 | 9 | 7 | |
| HUESCA | 626 | | | 3 | | | |
| TERUEL | 333 | | | 1 | | | |
| ZARAGOZA | 2.979 | 1 | | 14 | | | |
| ARAGON | 3.938 | 1 | | 18 | | | |
| ASTURIAS (PRINCIPADO I | 2.065 | 2 | | 19 | | | |
| BALEARS (ILLES) | 2.824 | 2 | | 10 | 2 | 3 | |
| LAS PALMAS | 2.772 | | | 16 | 2 | | |
| STA. C. TENERIFE | 2.226 | 2 | | 15 | | | |
| CANARIAS | 4.998 | 2 | | 31 | 2 | | |
| CANTABRIA | 1.377 | 1 | | 4 | 3 | | |
| ALBACETE | 740 | 1 | | 2 | 1 | | |
| CIUDAD REAL | 801 | | | 3 | | | |
| CUENCA | 430 | | | 3 | | | |
| GUADALAJARA | 612 | | | 2 | | | |
| TOLEDO | 1.470 | | | 11 | | | |
| CASTILLA-LA MANCHA | 4.053 | 1 | | 21 | 1 | | |
| AVILA | 265 | 1 | | 2 | 6 | 1 | |
| BURGOS | 955 | 1 | | 4 | | | |
| LEON | 938 | | | 2 | | | |
| PALENCIA | 274 | | | | | | |
| SALAMANCA | 904 | 1 | | 8 | | 1 | |
| SEGOVIA | 391 | | | | | | |
| SORIA | 298 | | | 1 | | | |
| VALLADOLID | 1.190 | 1 | | 6 | 1 | | |
| ZAMORA | 304 | 1 | | 1 | | | |
| CASTILLA Y LEON | 5.519 | 5 | | 24 | 7 | 2 | |
| BARCELONA | 19.820 | 16 | | 121 | 14 | 6 | |
| GIRONA | 3.078 | 2 | | 9 | 3 | | |
| LLEIDA | 1.494 | 1 | | 4 | 2 | | |
| TARRAGONA | 2.322 | 9 | | 5 | 14 | 4 | |
| CATALUÑA | 26.714 | 28 | | 139 | 33 | 10 | |
| ALICANTE/ALACANT | 4.971 | 9 | | 30 | 2 | 1 | |
| CASTELLON/CASTELLO | 2.014 | 3 | | 3 | | | |
| VALENCIA | 7.905 | 15 | | 39 | 10 | 3 | 1 |
| COM. VALENCIANA | 14.890 | 27 | | 72 | 12 | 4 | 1 |
| BADAJOS | 976 | 3 | | 13 | 1 | | 1 |
| CACERES | 615 | 2 | | 14 | | | |
| EXTREMADURA | 1.591 | 5 | | 27 | 1 | | 1 |
| A CORUÑA | 2.663 | 2 | | 10 | | 1 | |
| LUGO | 822 | | | 4 | | | |
| OURENSE | 695 | | | 4 | | | |
| PONTEVEDRA | 2.106 | 4 | | 10 | 3 | | |
| GALICIA | 6.286 | 6 | | 28 | 3 | 1 | |
| MADRID (COM. DE) | 24.867 | 42 | | 171 | 12 | 5 | |
| MURCIA (REGION DE) | 3.832 | 37 | | 17 | 30 | 6 | |
| NAVARRA (COM. FORAL DE | 1.559 | 2 | | 1 | | | |
| ALAVA | 888 | | | 5 | | | |
| GUIPUZCOA | 1.611 | 2 | | 8 | 5 | | |
| VIZCAYA | 2.705 | 1 | | 26 | 2 | | |
| PAIS VASCO | 5.204 | 3 | | 39 | 7 | | |
| RIOJA (LA) | 811 | 2 | | 4 | | | |
| CEUTA | 122 | | | | | | |
| MELILLA | 113 | | | 1 | | | |
| EXTRANJERO | 14 | | | | | | |
| TOTAL | 125.661 | 180 | | 692 | 122 | 38 | 1 |

(*) Ley 12/2001

38.2M CONTRATOS INDEFINIDOS ACOGIDOS A MEDIDAS DE FOMENTO DE LA CONTRATACIÓN SEGÚN COLECTIVO DE BONIFICACIÓN POR COMUNIDADES AUTÓNOMAS Y PROVINCIAS. MES (Continuación)

SEPTIEMBRE 2006

| | MUJERES CONTRATADAS 24 MESES SIGUIENTES AL ALUMBRAMIENTO | DESEMP. PERC. SUBS.REASS | MINUSVÁLIDOS | TRABAJADORES EN RIESGO DE EXCLUSIÓN SOCIAL | OTROS COLECTIVOS | CONVERSIÓN A INDEFINIDO | NO BONIFICADOS |
|---------------------------|--|--------------------------|--------------|--|------------------|-------------------------|----------------|
| ALMERIA | 4 | | 10 | | 229 | 1.115 | 196 |
| CADIZ | 9 | | 23 | 1 | 262 | 1.207 | 242 |
| CORDOBA | 7 | | 10 | 3 | 205 | 860 | 139 |
| GRANADA | 1 | | 18 | 1 | 227 | 921 | 140 |
| HUELVA | 2 | | 10 | 1 | 178 | 389 | 103 |
| JAEN | 2 | | 15 | | 133 | 537 | 107 |
| MALAGA | 7 | | 37 | 1 | 678 | 2.715 | 484 |
| SEVILLA | 11 | | 39 | 4 | 695 | 2.364 | 446 |
| ANDALUCIA | 43 | | 162 | 11 | 2.607 | 10.108 | 1.857 |
| HUESCA | 3 | | 9 | 1 | 110 | 446 | 54 |
| TERUEL | 1 | | 4 | | 72 | 221 | 34 |
| ZARAGOZA | 16 | | 33 | | 675 | 1.951 | 289 |
| ARAGON | 20 | | 46 | 1 | 857 | 2.618 | 377 |
| ASTURIAS (PRINCIPADO DE) | 5 | | 44 | | 584 | 1.228 | 183 |
| BALEARS (ILLES) | 9 | | 34 | 1 | 475 | 2.044 | 244 |
| LAS PALMAS | 6 | | 33 | 7 | 572 | 1.817 | 319 |
| STA. C. TENERIFE | 6 | | 23 | 1 | 381 | 1.573 | 225 |
| CANARIAS | 12 | | 56 | 8 | 953 | 3.390 | 544 |
| CANTABRIA | 2 | | 11 | | 236 | 1.020 | 100 |
| ALBACETE | 2 | | 13 | | 135 | 500 | 86 |
| CIUDAD REAL | | | 15 | | 151 | 573 | 59 |
| CUENCA | | | 9 | | 121 | 275 | 22 |
| GUADALAJARA | 1 | | 7 | | 163 | 382 | 57 |
| TOLEDO | 6 | | 13 | | 276 | 988 | 176 |
| CASTILLA-LA MANCHA | 9 | | 57 | | 846 | 2.718 | 400 |
| AVILA | 1 | | 6 | 1 | 88 | 128 | 31 |
| BURGOS | 7 | | 11 | | 239 | 594 | 99 |
| LEON | 4 | | 32 | | 222 | 587 | 91 |
| PALENCIA | 1 | | 1 | | 67 | 177 | 29 |
| SALAMANCA | 1 | | 4 | 1 | 174 | 647 | 67 |
| SEGOVIA | 1 | | 5 | | 84 | 286 | 15 |
| SORIA | | | 4 | | 64 | 205 | 24 |
| VALLADOLID | 2 | | 11 | | 281 | 791 | 97 |
| ZAMORA | 1 | | | | 101 | 165 | 35 |
| CASTILLA Y LEON | 17 | | 74 | 2 | 1.320 | 3.580 | 488 |
| BARCELONA | 62 | | 152 | 21 | 5.772 | 11.939 | 1.717 |
| GIRONA | 4 | | 22 | 1 | 615 | 2.047 | 375 |
| LLEIDA | 4 | | 19 | | 352 | 990 | 122 |
| TARRAGONA | 8 | | 10 | | 404 | 1.549 | 319 |
| CATALUÑA | 78 | | 203 | 22 | 7.143 | 16.525 | 2.533 |
| ALICANTE/ALACANT | 12 | | 33 | 22 | 991 | 3.396 | 475 |
| CASTELLON/CASTELLO | 6 | | 20 | | 318 | 1.436 | 228 |
| VALENCIA | 29 | | 111 | 1 | 1.610 | 5.264 | 822 |
| COM. VALENCIANA | 47 | | 164 | 23 | 2.919 | 10.096 | 1.525 |
| BADAJOS | 4 | | 29 | | 285 | 562 | 78 |
| CACERES | 1 | | 9 | | 166 | 374 | 49 |
| EXTREMADURA | 5 | | 38 | | 451 | 936 | 127 |
| A CORUÑA | 8 | | 42 | | 515 | 1.816 | 269 |
| LUGO | | | 15 | | 236 | 522 | 45 |
| OURENSE | 3 | | 10 | | 185 | 447 | 46 |
| PONTEVEDRA | 10 | | 28 | | 489 | 1.381 | 181 |
| GALICIA | 21 | | 95 | | 1.425 | 4.166 | 541 |
| MADRID (COM. DE) | 102 | | 203 | 13 | 8.092 | 14.285 | 1.942 |
| MURCIA (REGION DE) | 4 | | 75 | 3 | 725 | 2.542 | 393 |
| NAVARRA (COM. FORAL DE) | 7 | | 26 | | 365 | 999 | 159 |
| ALAVA | 2 | | 15 | | 174 | 582 | 110 |
| GUIPUZCOA | 9 | | 20 | | 300 | 1.183 | 84 |
| VIZCAYA | 11 | | 35 | 1 | 619 | 1.818 | 192 |
| PAIS VASCO | 22 | | 70 | 1 | 1.093 | 3.583 | 386 |
| RIOJA (LA) | | | 5 | | 169 | 540 | 91 |
| CEUTA | | | 3 | | 7 | 92 | 20 |
| MELILLA | | | | | 20 | 62 | 30 |
| EXTRANJERO | | | | | 2 | 9 | 3 |
| TOTAL | 403 | | 1.366 | 85 | 30.289 | 80.541 | 11.943 |

38.3M CONTRATOS INDEFINIDOS ACOGIDOS A MEDIDAS DE FOMENTO DE LA CONTRATACIÓN SEGÚN COLECTIVO DE CONTRATACIÓN POR COMUNIDADES AUTÓNOMAS Y PROVINCIAS. MES (*)

| SEPTIEMBRE 2006 | | | | | | | | | |
|--------------------------------|--------------------|--------------|--------------------|--------------------------------|---------------------------------|----------------------------|----------------------|---------------|--|
| TOTAL | MAYORES DE 45 AÑOS | MINUSVÁLIDOS | JÓVENES 16-30 AÑOS | MUJERES DESEMP. <INDICE EMPLEO | DESEMP. INSCRITOS 6 O MAS MESES | CONVERSIONES A INDEFINIDOS | NO ACOGIDOS A D.A.P. | | |
| ALMERIA | 1.558 | 64 | 9 | 184 | 10 | 3 | 811 | 477 | |
| CADIZ | 1.752 | 75 | 11 | 172 | 12 | 10 | 1.074 | 398 | |
| CORDOBA | 1.232 | 67 | 5 | 132 | 7 | 14 | 766 | 241 | |
| GRANADA | 1.317 | 87 | 11 | 119 | 9 | 16 | 753 | 322 | |
| HUELVA | 685 | 35 | 11 | 83 | 9 | 6 | 299 | 242 | |
| JAEN | 798 | 45 | 7 | 90 | 7 | 8 | 417 | 224 | |
| MALAGA | 3.952 | 183 | 27 | 385 | 23 | 45 | 2.276 | 1.013 | |
| SEVILLA | 3.590 | 151 | 14 | 536 | 28 | 38 | 2.018 | 805 | |
| ANDALUCIA | 14.884 | 707 | 95 | 1.701 | 105 | 140 | 8.414 | 3.722 | |
| HUESCA | 626 | 35 | 2 | 60 | 2 | 2 | 396 | 129 | |
| TERUEL | 333 | 13 | 2 | 47 | 4 | 1 | 174 | 92 | |
| ZARAGOZA | 2.979 | 187 | 29 | 357 | 11 | 18 | 1.606 | 771 | |
| ARAGON | 3.938 | 235 | 33 | 464 | 17 | 21 | 2.176 | 992 | |
| ASTURIAS (PRINCIPADO DE) | 2.065 | 141 | 37 | 316 | 36 | 28 | 1.007 | 500 | |
| BALEARS (ILLES) | 2.824 | 150 | 17 | 247 | 12 | 16 | 1.454 | 928 | |
| LAS PALMAS | 2.772 | 157 | 20 | 308 | 37 | 19 | 1.425 | 806 | |
| STA. C. TENERIFE | 2.226 | 101 | 18 | 158 | 17 | 16 | 1.297 | 619 | |
| CANARIAS | 4.998 | 258 | 38 | 466 | 54 | 35 | 2.722 | 1.425 | |
| CANTABRIA | 1.377 | 60 | 7 | 117 | 4 | 7 | 680 | 502 | |
| ALBACETE | 740 | 58 | 12 | 76 | 1 | 4 | 391 | 198 | |
| CIUDAD REAL | 801 | 41 | 13 | 82 | 3 | 13 | 461 | 188 | |
| CUENCA | 430 | 29 | 6 | 57 | 8 | 5 | 192 | 133 | |
| GUADALAJARA | 612 | 34 | 8 | 62 | 4 | 6 | 296 | 202 | |
| TOLEDO | 1.470 | 90 | 11 | 166 | 15 | 18 | 862 | 308 | |
| CASTILLA-LA MANCHA | 4.053 | 252 | 50 | 443 | 31 | 46 | 2.202 | 1.029 | |
| AVILA | 265 | 24 | 2 | 54 | | 6 | 100 | 79 | |
| BURGOS | 955 | 60 | 8 | 158 | 1 | 6 | 496 | 226 | |
| LEON | 938 | 58 | 22 | 145 | 1 | 6 | 475 | 231 | |
| PALENCIA | 274 | 21 | 1 | 48 | | 2 | 138 | 64 | |
| SALAMANCA | 904 | 49 | 5 | 122 | 3 | 12 | 583 | 130 | |
| SEGOVIA | 391 | 13 | 4 | 44 | 3 | 2 | 211 | 114 | |
| SORTIA | 298 | 12 | 2 | 42 | | 1 | 186 | 55 | |
| VALLADOLID | 1.190 | 46 | 8 | 186 | 10 | 9 | 699 | 232 | |
| ZAMORA | 304 | 34 | | 60 | 1 | 7 | 148 | 54 | |
| CASTILLA Y LEON | 5.519 | 317 | 52 | 859 | 19 | 51 | 3.036 | 1.185 | |
| BARCELONA | 19.820 | 1.578 | 108 | 3.219 | 151 | 162 | 9.242 | 5.360 | |
| GIRONA | 3.078 | 185 | 15 | 366 | 30 | 8 | 1.757 | 717 | |
| LLEIDA | 1.494 | 99 | 15 | 181 | 11 | 5 | 801 | 382 | |
| TARRAGONA | 2.322 | 142 | 9 | 248 | 9 | 10 | 1.304 | 600 | |
| CATALUÑA | 26.714 | 2.004 | 147 | 4.014 | 201 | 185 | 13.104 | 7.059 | |
| ALICANTE/ALACANT | 4.971 | 363 | 25 | 446 | 41 | 45 | 2.795 | 1.256 | |
| CASTELLON/CASTELLO | 2.014 | 91 | 15 | 190 | 9 | 6 | 1.173 | 530 | |
| VALENCIA | 7.905 | 581 | 75 | 893 | 68 | 77 | 4.253 | 1.958 | |
| COM. VALENCIANA | 14.890 | 1.035 | 115 | 1.529 | 118 | 128 | 8.221 | 3.744 | |
| BADAJOS | 976 | 57 | 17 | 188 | 6 | 13 | 445 | 250 | |
| CACERES | 615 | 43 | 6 | 93 | 4 | 16 | 285 | 168 | |
| EXTREMADURA | 1.591 | 100 | 23 | 281 | 10 | 29 | 730 | 418 | |
| A CORUÑA | 2.663 | 144 | 36 | 311 | 18 | 24 | 1.599 | 531 | |
| LUGO | 822 | 67 | 8 | 129 | 8 | 4 | 391 | 215 | |
| OURENSE | 695 | 49 | 6 | 101 | | 12 | 336 | 191 | |
| PONTEVEDRA | 2.106 | 134 | 16 | 306 | 13 | 29 | 1.061 | 547 | |
| GALICIA | 6.286 | 394 | 66 | 847 | 39 | 69 | 3.387 | 1.484 | |
| MADRID (COM. DE) | 24.867 | 1.404 | 122 | 4.578 | 262 | 258 | 10.324 | 7.919 | |
| MURCIA (REGION DE) | 3.832 | 215 | 51 | 487 | 31 | 23 | 1.995 | 1.030 | |
| NAVARRA (COM. FORAL DE) | 1.559 | 106 | 15 | 209 | 5 | 3 | 828 | 393 | |
| ALAVA | 888 | 47 | 6 | 142 | 2 | 6 | 497 | 188 | |
| GUIPUZCOA | 1.611 | 94 | 8 | 152 | 8 | 11 | 918 | 420 | |
| VIZCAYA | 2.705 | 183 | 18 | 345 | 8 | 35 | 1.550 | 566 | |
| PAIS VASCO | 5.204 | 324 | 32 | 639 | 18 | 52 | 2.965 | 1.174 | |
| RIOJA (LA) | 811 | 31 | 4 | 118 | | 4 | 448 | 206 | |
| CEUTA | 122 | 6 | 1 | 7 | | 3 | 77 | 28 | |
| MELILLA | 113 | 4 | | 10 | | 1 | 72 | 26 | |
| EXTRANJERO | 14 | | | 2 | | | 9 | 3 | |
| TOTAL | 125.661 | 7.743 | 905 | 17.334 | 962 | 1.099 | 63.851 | 33.767 | |

(*) Ley 12/2001 Disposición Adicional Primera

39.1M CONTRATACIONES A MINUSVÁLIDOS SEGÚN TIPO DE CONTRATOS POR COMUNIDADES AUTÓNOMAS Y PROVINCIAS. MES

SEPTIEMBRE 2006

| | TOTAL | INDEFINIDO FOMENTO EMPLEO | MINUSVÁLIDOS | OBRA O SERVICIO | EVENTUAL CIRCUNSTANCIAS PRODUCCIÓN | INTERINIDAD |
|---------------------------|--------------|---------------------------|--------------|-----------------|------------------------------------|-------------|
| ALMERIA | 99 | 1 | 8 | 16 | 41 | 24 |
| CADIZ | 119 | 3 | 14 | 49 | 17 | 17 |
| CORDOBA | 56 | 3 | 3 | 25 | 9 | 1 |
| GRANADA | 43 | | 16 | | 2 | 2 |
| HUELVA | 48 | 7 | 6 | 4 | 11 | 6 |
| JAEN | 48 | 3 | 8 | 14 | 5 | 3 |
| MALAGA | 151 | 5 | 29 | 41 | 15 | 19 |
| SEVILLA | 144 | 17 | 15 | 39 | 29 | 13 |
| ANDALUCIA | 708 | 39 | 99 | 188 | 129 | 85 |
| HUESCA | 20 | 6 | 3 | | 1 | 2 |
| TERUEL | 8 | | 3 | 1 | | |
| ZARAGOZA | 81 | 6 | 26 | 5 | 4 | 7 |
| ARAGON | 109 | 12 | 32 | 6 | 5 | 9 |
| ASTURIAS (PRINCIPADO DE) | 303 | 10 | 34 | 30 | 115 | 61 |
| BALEARS (ILLES) | 76 | 6 | 13 | 3 | 4 | 2 |
| LAS PALMAS | 87 | 2 | 27 | 7 | 12 | 5 |
| STA. C. TENERIFE | 61 | | 21 | 3 | 3 | 2 |
| CANARIAS | 148 | 2 | 48 | 10 | 15 | 7 |
| CANTABRIA | 52 | 2 | 10 | 1 | 17 | 10 |
| ALBACETE | 36 | 7 | 6 | 6 | 8 | 2 |
| CIUDAD REAL | 43 | 2 | 11 | 17 | 1 | 1 |
| CUENCA | 14 | 4 | 2 | | | |
| GUADALAJARA | 28 | 6 | 3 | 4 | | |
| TOLEDO | 41 | 1 | 12 | 12 | 4 | 2 |
| CASTILLA-LA MANCHA | 162 | 20 | 34 | 39 | 13 | 5 |
| AVILA | 9 | | 2 | | | 3 |
| BURGOS | 30 | | 10 | 9 | 1 | 1 |
| LEON | 69 | 11 | 17 | 10 | 6 | 2 |
| PALENCIA | 34 | | 1 | 30 | | |
| SALAMANCA | 16 | 2 | 3 | 1 | 3 | |
| SEGOVIA | 7 | 1 | 4 | | | |
| SORIA | 6 | | 2 | | 1 | |
| VALLADOLID | 55 | | 9 | 3 | 23 | 6 |
| ZAMORA | 6 | | | 2 | 2 | 2 |
| CASTILLA Y LEON | 232 | 14 | 48 | 55 | 36 | 14 |
| BARCELONA | 469 | 17 | 118 | 87 | 24 | 17 |
| GIRONA | 63 | 5 | 11 | 6 | 3 | 1 |
| LLEIDA | 39 | | 18 | | 6 | 1 |
| TARRAGONA | 45 | | 9 | 7 | 6 | |
| CATALUÑA | 616 | 22 | 156 | 100 | 39 | 19 |
| ALICANTE/ALACANT | 76 | 1 | 27 | 6 | 2 | 6 |
| CASTELLON/CASTELLO | 35 | | 17 | 1 | 2 | 1 |
| VALENCIA | 307 | 8 | 80 | 39 | 67 | 9 |
| COM. VALENCIANA | 418 | 9 | 124 | 46 | 71 | 16 |
| BADAJOS | 97 | 4 | 18 | 25 | 11 | 8 |
| CACERES | 51 | | 9 | 16 | 3 | 18 |
| EXTREMADURA | 148 | 4 | 27 | 41 | 14 | 26 |
| A CORUÑA | 88 | 15 | 24 | 7 | 6 | 5 |
| LUGO | 23 | | 12 | 1 | | 1 |
| OURENSE | 18 | | 6 | 2 | | |
| PONTEVEDRA | 65 | 3 | 22 | | 3 | 1 |
| GALICIA | 194 | 18 | 64 | 10 | 9 | 7 |
| MADRID (COM. DE) | 461 | 33 | 141 | 46 | 40 | 9 |
| MURCIA (REGION DE) | 167 | 5 | 57 | 3 | 19 | 14 |
| NAVARRA (COM. FORAL DE) | 61 | | 17 | 10 | 10 | 2 |
| ALAVA | 77 | 3 | 6 | 12 | 24 | 9 |
| GUIPUZCOA | 228 | | 10 | 27 | 82 | 57 |
| VIZCAYA | 152 | 5 | 21 | 52 | 6 | 9 |
| PAIS VASCO | 457 | 8 | 37 | 91 | 112 | 75 |
| RIOJA (LA) | 38 | 1 | 4 | 13 | 7 | 4 |
| CEUTA | 9 | | 1 | 2 | | |
| MELILLA | 2 | | | | | |
| EXTRANJERO | 1 | | | | | |
| TOTAL | 4.362 | 205 | 946 | 694 | 655 | 365 |

39.1M CONTRATACIONES A MINUSVÁLIDOS SEGÚN TIPO DE CONTRATOS POR COMUNIDADES AUTÓNOMAS Y PROVINCIAS. MES (Continuación)

SEPTIEMBRE 2006

| | TEMPORAL MINUSVÁLIDOS | PRÁCTICAS | FORMACIÓN | RESTO CONTRATOS | CONVERTIDOS EN INDEFINIDOS |
|---------------------------------|--------------------------|-----------|-----------|--------------------|-------------------------------|
| ALMERIA | 8 | | | | 1 |
| CADIZ | 12 | | | | 7 |
| CORDOBA | 11 | | | | 4 |
| GRANADA | 20 | 1 | | | 2 |
| HUELVA | 13 | | | | 1 |
| JAEN | 9 | | | | 6 |
| MALAGA | 36 | | 1 | | 5 |
| SEVILLA | 22 | 1 | | | 8 |
| ANDALUCIA | 131 | 2 | 1 | | 34 |
| HUESCA | 8 | | | | |
| TERUEL | 3 | | | | 1 |
| ZARAGOZA | 30 | | | | 3 |
| ARAGON | 41 | | | | 4 |
| ASTURIAS (PRINCIPADO DE) | 47 | 1 | 2 | | 3 |
| BALEARS (ILLES) | 33 | | | | 15 |
| LAS PALMAS | 28 | | 1 | | 5 |
| STA. C. TENERIFE | 30 | | | | 2 |
| CANARIAS | 58 | | 1 | | 7 |
| CANTABRIA | 11 | | | | 1 |
| ALBACETE | 2 | | 2 | | 3 |
| CIUDAD REAL | 9 | | | | 2 |
| CUENCA | 5 | | | | 3 |
| GUADALAJARA | 11 | | | | 4 |
| TOLEDO | 8 | | 1 | | 1 |
| CASTILLA-LA MANCHA | 35 | | 3 | | 13 |
| AVILA | | | | | 4 |
| BURGOS | 8 | | | | 1 |
| LEON | 17 | | 1 | | 5 |
| PALENCIA | 3 | | | | |
| SALAMANCA | 5 | | 1 | | 1 |
| SEGOVIA | 2 | | | | |
| SORIA | 1 | | | | 2 |
| VALLADOLID | 12 | | | | 2 |
| ZAMORA | | | | | |
| CASTILLA Y LEON | 48 | | 2 | | 15 |
| BARCELONA | 150 | | 22 | 1 | 33 |
| GIRONA | 15 | | 1 | | 21 |
| LLEIDA | 10 | | 3 | | 1 |
| TARRAGONA | 19 | | 1 | 1 | 2 |
| CATALUÑA | 194 | | 27 | 2 | 57 |
| ALICANTE/ALACANT | 27 | | 2 | | 5 |
| CASTELLON/CASTELLO | 11 | | | | 3 |
| VALENCIA | 75 | | 2 | 3 | 24 |
| COM. VALENCIANA | 113 | | 4 | 3 | 32 |
| BADAJOS | 17 | | 1 | | 13 |
| CACERES | 5 | | | | |
| EXTREMADURA | 22 | | 1 | | 13 |
| A CORUÑA | 24 | | 2 | | 5 |
| LUGO | 5 | | | | 4 |
| OURENSE | 6 | | | | 4 |
| PONTEVEDRA | 31 | | 1 | | 4 |
| GALICIA | 66 | | 3 | | 17 |
| MADRID (COM. DE) | 149 | | 2 | | 41 |
| MURCIA (REGION DE) | 54 | | | | 15 |
| NAVARRA (COM. FORAL DE) | 11 | | | | 11 |
| ALAVA | 16 | | | | 7 |
| GUIPUZCOA | 35 | 1 | | | 16 |
| VIZCAYA | 47 | | | | 12 |
| PAIS VASCO | 98 | 1 | | | 35 |
| RIOJA (LA) | 5 | | 1 | | 3 |
| CEUTA | 4 | | | | 2 |
| MELILLA | 1 | | | | 1 |
| EXTRANJERO | | | 1 | | |
| TOTAL | 1.121 | 4 | 48 | 5 | 319 |

39.2M CONTRATACIONES A TRABAJADORES EN RIESGO DE EXCLUSIÓN SOCIAL SEGÚN TIPO DE CONTRATOS POR COMUNIDADES AUTÓNOMAS Y PROVINCIAS. MES

SEPTIEMBRE 2006

| | TOTAL | INDEFINIDO FOMENTO EMPLEO | OBRA O SERVICIO | EVENTUAL CIRCUNSTANCIAS PRODUCCIÓN | INTERINIDAD | PRÁCTICAS | FORMACIÓN | RESTO CONTRATOS |
|--------------------------------|------------|---------------------------|-----------------|------------------------------------|-------------|-----------|-----------|-----------------|
| ALMERIA | 4 | | 3 | | 1 | | | |
| CADIZ | 6 | | 1 | 2 | | 3 | | |
| CORDOBA | 11 | | 3 | 2 | | 6 | | |
| GRANADA | 4 | | 1 | 3 | | | | |
| HUELVA | 2 | | 1 | | | 1 | | |
| JAEN | | | | | | | | |
| MALAGA | 11 | | 1 | 6 | | 4 | | |
| SEVILLA | 7 | | 4 | 1 | | 2 | | |
| ANDALUCIA | 45 | 11 | 17 | 17 | | | | |
| HUESCA | 1 | | 1 | | | | | |
| TERUEL | | | | | | | | |
| ZARAGOZA | 1 | | | 1 | | | | |
| ARAGON | 2 | 1 | 1 | | | | | |
| ASTURIAS (PRINCIPADO DE) | 5 | | 2 | | | 3 | | |
| BALEARS (ILLES) | 1 | 1 | | | | | | |
| LAS PALMAS | 11 | | 7 | 4 | | | | |
| STA. C. TENERIFE | 3 | | 1 | 1 | | 1 | | |
| CANARIAS | 14 | 8 | 5 | 1 | | | | |
| CANTABRIA | 3 | | 3 | | | | | |
| ALBACETE | | | | | | | | |
| CIUDAD REAL | | | | | | | | |
| CUENCA | | | | | | | | |
| GUADALAJARA | | | | | | | | |
| TOLEDO | 1 | | | 1 | | | | |
| CASTILLA-LA MANCHA | 1 | | 1 | | | | | |
| AVILA | 1 | | 1 | | | | | |
| BURGOS | | | | | | | | |
| LEON | 1 | | | 1 | | | | |
| PALENCIA | | | | | | | | |
| SALAMANCA | 2 | | 1 | 1 | | | | |
| SEGOVIA | | | | | | | | |
| SORIA | | | | | | | | |
| VALLADOLID | 2 | | | 1 | | 1 | | |
| ZAMORA | | | | | | | | |
| CASTILLA Y LEON | 6 | 2 | 3 | 1 | | | | |
| BARCELONA | 52 | | 21 | 16 | | 12 | | 3 |
| GIRONA | 7 | | 1 | 2 | | 4 | | |
| LLEIDA | 4 | | | 2 | | 1 | | 1 |
| TARRAGONA | | | | | | | | |
| CATALUÑA | 63 | 22 | 20 | 17 | | | | 4 |
| ALICANTE/ALACANT | 25 | | 22 | 3 | | | | |
| CASTELLON/CASTELLO | | | | | | | | |
| VALENCIA | 11 | | 1 | 3 | | 7 | | |
| COM. VALENCIANA | 36 | 23 | 6 | 7 | | | | |
| BADAJOS | | | | | | | | |
| CACERES | 1 | | | 1 | | | | |
| EXTREMADURA | 1 | | 1 | | | | | |
| A CORUÑA | 3 | | | 2 | | 1 | | |
| LUGO | 1 | | | | | 1 | | |
| OURENSE | 2 | | | | | 1 | | 1 |
| PONTEVEDRA | 3 | | | 1 | | 2 | | |
| GALICIA | 9 | | | 3 | | 5 | | 1 |
| MADRID (COM. DE) | 20 | | 13 | 4 | | 3 | | |
| MURCIA (REGION DE) | 6 | | 3 | 2 | | 1 | | |
| NAVARRA (COM. FORAL DE) | 2 | | 2 | | | | | |
| ALAVA | | | | | | | | |
| GUIPUZCOA | 1 | | | 1 | | | | |
| VIZCAYA | 5 | | 1 | 4 | | | | |
| PAIS VASCO | 6 | 1 | 5 | | | | | |
| RIOJA (LA) | 2 | | | | | 2 | | |
| CEUTA | | | | | | | | |
| MELILLA | 3 | | | 1 | | 2 | | |
| EXTRANJERO | | | | | | | | |
| TOTAL | 225 | 85 | 76 | 59 | | | | 5 |

39.3M CONTRATACIONES A MINUSVÁLIDOS EN CEE SEGÚN TIPO DE CONTRATOS POR COMUNIDADES AUTÓNOMAS Y PROVINCIAS. MES

SEPTIEMBRE 2006

| | TOTAL | INDEFINIDO FOMENTO EMPLEO | OBRA O SERVICIO | EVENTUAL CIRCUNSTANCIAS PRODUCCIÓN | INTERI-NIDAD | TEMPORAL MINUSVÁLIDOS | PRÁCTICAS | FORMACIÓN | RESTO CONTRATOS |
|-----------------------------|--------------|---------------------------|-----------------|------------------------------------|--------------|-----------------------|-----------|-----------|-----------------|
| ALMERIA | 82 | | 1 | 16 | 41 | 24 | | | |
| CADIZ | 83 | | 3 | 49 | 17 | 8 | 4 | | 2 |
| CORDOBA | 38 | | 3 | 25 | 9 | 1 | | | |
| GRANADA | 5 | | | | 2 | 1 | 1 | | 1 |
| HUELVA | 22 | | 4 | 4 | 11 | 2 | 1 | | |
| JAEN | 25 | | 3 | 14 | 5 | 2 | 1 | | |
| MALAGA | 84 | | 3 | 41 | 15 | 12 | 10 | | 3 |
| SEVILLA | 101 | | 17 | 39 | 29 | 10 | 3 | 1 | 2 |
| ANDALUCIA | 440 | | 34 | 188 | 129 | 60 | 20 | 1 | 8 |
| HUESCA | 9 | | 6 | | 1 | 2 | | | |
| TERUEL | | | | | | | | | |
| ZARAGOZA | 29 | | 5 | 5 | 4 | 6 | 9 | | |
| ARAGON | 38 | | 11 | 5 | 5 | 8 | 9 | | |
| ASTURIAS (PRINCIPADI | 209 | | 8 | 30 | 115 | 55 | | | 1 |
| BALEARS (ILLES) | 20 | | 6 | 3 | 4 | 2 | 4 | | 1 |
| LAS PALMAS | 34 | | 2 | 7 | 11 | 4 | 8 | 1 | 1 |
| STA. C. TENERIFE | 9 | | | 3 | 3 | 2 | 1 | | |
| CANARIAS | 43 | | 2 | 10 | 14 | 6 | 9 | 1 | 1 |
| CANTABRIA | 25 | | | 1 | 17 | 7 | | | |
| ALBACETE | 25 | | 6 | 6 | 8 | 1 | | 2 | 2 |
| CIUDAD REAL | 20 | | 2 | 17 | 1 | | | | |
| CUENCA | 4 | | 4 | | | | | | |
| GUADALAJARA | 12 | | 1 | 4 | | | 5 | | 2 |
| TOLEDO | 19 | | | 12 | 4 | 2 | | | 1 |
| CASTILLA-LA MANCHA | 80 | | 13 | 39 | 13 | 3 | 5 | 2 | 5 |
| AVILA | 5 | | | | | 3 | | | 2 |
| BURGOS | 12 | | | 9 | 1 | 1 | 1 | | |
| LEON | 35 | | 11 | 10 | 6 | 2 | 5 | | 1 |
| PALENCIA | 30 | | | 30 | | | | | |
| SALAMANCA | 4 | | | 1 | 3 | | | | |
| SEGOVIA | 1 | | 1 | | | | | | |
| SORIA | | | | | | | | | |
| VALLADOLID | 42 | | | 3 | 23 | 6 | 9 | | 1 |
| ZAMORA | 6 | | | 2 | 2 | 2 | | | |
| CASTILLA Y LEON | 135 | | 12 | 55 | 35 | 14 | 15 | | 4 |
| BARCELONA | 208 | | 8 | 87 | 24 | 9 | 57 | 17 | 6 |
| GIRONA | 39 | | 4 | 6 | 3 | | 10 | 1 | 15 |
| LLEIDA | 13 | | | | 6 | 1 | 4 | 2 | |
| TARRAGONA | 20 | | | 7 | 6 | | 6 | | 1 |
| CATALUÑA | 280 | | 12 | 100 | 39 | 10 | 77 | 20 | 22 |
| ALICANTE/ALACANT | 15 | | 1 | 6 | 2 | | 6 | | |
| CASTELLON/CASTELLO | 3 | | | 1 | 2 | | | | |
| VALENCIA | 134 | | 8 | 39 | 67 | 7 | 8 | 1 | 4 |
| COM. VALENCIANA | 152 | | 9 | 46 | 71 | 7 | 14 | 1 | 4 |
| BADAJOS | 61 | | 4 | 25 | 11 | 7 | 3 | | 11 |
| CACERES | 35 | | | 16 | 3 | 16 | | | |
| EXTREMADURA | 96 | | 4 | 41 | 14 | 23 | 3 | | 11 |
| A CORUÑA | 30 | | 14 | 7 | 6 | 3 | | | |
| LUGO | 1 | | | 1 | | | | | |
| OURENSE | 2 | | | 2 | | | | | |
| PONTEVEDRA | 5 | | 2 | | 3 | | | | |
| GALICIA | 38 | | 16 | 10 | 9 | 3 | | | |
| MADRID (COM. DE) | 163 | | 30 | 46 | 40 | 9 | 27 | | 11 |
| MURCIA (REGION DE) | 36 | | 4 | 3 | 19 | 3 | 4 | | 3 |
| NAVARRA (COM. FORAL) | 33 | | | 10 | 10 | 2 | 4 | | 7 |
| ALAVA | 55 | | 3 | 12 | 24 | 9 | 2 | | 5 |
| GUIPUZCOA | 191 | | | 27 | 82 | 55 | 19 | | 8 |
| VIZCAYA | 107 | | 5 | 52 | 6 | 9 | 29 | | 6 |
| PAIS VASCO | 353 | | 8 | 91 | 112 | 73 | 50 | | 19 |
| RIOJA (LA) | 30 | | 1 | 13 | 7 | 4 | 2 | | 3 |
| CEUTA | 3 | | | 2 | | | | | 1 |
| MELILLA | 1 | | | | | | 1 | | |
| EXTRANJERO | | | | | | | | | |
| TOTAL | 2.175 | 170 | 693 | 653 | 289 | 244 | 1 | 24 | 101 |

39.4M CONTRATACIONES EN PROYECTOS DE INVESTIGACIÓN SEGÚN TIPO DE CONTRATOS POR COMUNIDADES AUTÓNOMAS Y PROVINCIAS. MES

SEPTIEMBRE 2006

| TOTAL | HOMBRES | | | | | MUJERES | | | | |
|--------------------------------|------------|-----------|-----------|-----------|----------|----------|-----------|-----------|-----------|-----------|
| | < 25 | 25 - 29 | 30 - 39 | 40 - 44 | >= 45 | < 25 | 25 - 29 | 30 - 39 | 40 - 44 | >= 45 |
| ALMERIA | | | | | | | | | | |
| CADIZ | 2 | | | | | | 2 | | | |
| CORDOBA | | | | | | | | | | |
| GRANADA | 1 | | | 1 | | | | | | |
| HUELVA | | | | | | | | | | |
| JAEN | | | | | | | | | | |
| MALAGA | 19 | 2 | 7 | 1 | | 1 | 3 | 5 | | |
| SEVILLA | 67 | 3 | 7 | 19 | 1 | 1 | 4 | 8 | 15 | 6 |
| ANDALUCIA | 89 | 5 | 14 | 21 | 1 | 1 | 5 | 13 | 20 | 6 |
| HUESCA | | | | | | | | | | |
| TERUEL | | | | | | | | | | |
| ZARAGOZA | 20 | 1 | 7 | 2 | | | 1 | 6 | 3 | |
| ARAGON | 20 | 1 | 7 | 2 | | | 1 | 6 | 3 | |
| ASTURIAS (PRINCIPADO D | 29 | 3 | 6 | 5 | | 1 | 2 | 4 | 8 | |
| BALEARS (ILLES) | 5 | | 1 | 3 | | | | | 1 | |
| LAS PALMAS | | | | | | | | | | |
| STA. C. TENERIFE | 2 | | | 2 | | | | | | |
| CANARIAS | 2 | | | 2 | | | | | | |
| CANTABRIA | | | | | | | | | | |
| ALBACETE | 18 | | 1 | 2 | 2 | 2 | | 2 | 6 | 1 |
| CIUDAD REAL | 19 | 4 | 2 | 2 | | | 7 | 1 | 3 | |
| CUENCA | 1 | | | 1 | | | | | | |
| GUADALAJARA | | | | | | | | | | |
| TOLEDO | | | | | | | | | | |
| CASTILLA-LA MANCHA | 38 | 4 | 3 | 5 | 2 | 2 | 7 | 3 | 9 | 1 |
| AVILA | | | | | | | | | | |
| BURGOS | | | | | | | | | | |
| LEON | | | | | | | | | | |
| PALENCIA | 1 | 1 | | | | | | | | |
| SALAMANCA | | | | | | | | | | |
| SEGOVIA | | | | | | | | | | |
| SORIA | | | | | | | | | | |
| VALLADOLID | 4 | 1 | 3 | | | | | | | |
| ZAMORA | | | | | | | | | | |
| CASTILLA Y LEON | 5 | 2 | 3 | | | | | | | |
| BARCELONA | 7 | | 2 | 4 | | | | 1 | | |
| GIRONA | 7 | | 1 | 1 | | | 1 | 2 | 2 | |
| LLEIDA | | | | | | | | | | |
| TARRAGONA | 3 | | | 1 | 2 | | | | | |
| CATALUÑA | 17 | | 3 | 6 | 2 | | 1 | 3 | 2 | |
| ALICANTE/ALACANT | 11 | | 2 | 4 | | | | 1 | 3 | 1 |
| CASTELLON/CASTELLO | 1 | | | | | | | 1 | | |
| VALENCIA | 4 | | | 3 | | | | | 1 | |
| COM. VALENCIANA | 16 | | 2 | 7 | | | | 2 | 4 | 1 |
| BADAJOS | | | | | | | | | | |
| CACERES | | | | | | | | | | |
| EXTREMADURA | | | | | | | | | | |
| A CORUÑA | 32 | 1 | 5 | 5 | | | 1 | 7 | 12 | 1 |
| LUGO | 7 | 1 | 2 | 1 | | | | 1 | 2 | |
| OURENSE | | | | | | | | | | |
| PONTEVEDRA | | | | | | | | | | |
| GALICIA | 39 | 2 | 7 | 6 | | | 1 | 8 | 14 | 1 |
| MADRID (COM. DE) | 68 | 2 | 16 | 11 | 2 | | 4 | 9 | 19 | 3 |
| MURCIA (REGION DE) | | | | | | | | | | |
| NAVARRA (COM. FORAL DE) | | | | | | | | | | |
| ALAVA | | | | | | | | | | |
| GUIPUZCOA | | | | | | | | | | |
| VIZCAYA | | | | | | | | | | |
| PAIS VASCO | | | | | | | | | | |
| RIOJA (LA) | | | | | | | | | | |
| CEUTA | | | | | | | | | | |
| MELILLA | | | | | | | | | | |
| EXTRANJERO | 1 | | 1 | | | | | | | |
| TOTAL | 329 | 19 | 63 | 68 | 7 | 4 | 21 | 48 | 80 | 11 |

**39.5M CONTRATACIONES EN PRÁCTICAS PARA INVESTIGADORES SEGÚN TIPO DE CONTRATOS
POR COMUNIDADES AUTÓNOMAS Y PROVINCIAS. MES**

SEPTIEMBRE 2006

| TOTAL | HOMBRES | | | | | MUJERES | | | | |
|--------------------------------|-----------|---------|----------|----------|----------|----------|---------|----------|----------|-------|
| | < 25 | 25 - 29 | 30 - 39 | 40 - 44 | >= 45 | < 25 | 25 - 29 | 30 - 39 | 40 - 44 | >= 45 |
| ALMERIA | | | | | | | | | | |
| CADIZ | | | | | | | | | | |
| CORDOBA | | | | | | | | | | |
| GRANADA | | | | | | | | | | |
| HUELVA | | | | | | | | | | |
| JAEN | | | | | | | | | | |
| MALAGA | | | | | | | | | | |
| SEVILLA | 2 | | 1 | | | | | 1 | | |
| ANDALUCIA | 2 | | 1 | | | | | 1 | | |
| HUESCA | | | | | | | | | | |
| TERUEL | | | | | | | | | | |
| ZARAGOZA | | | | | | | | | | |
| ARAGON | | | | | | | | | | |
| ASTURIAS (PRINCIPADO D | | | | | | | | | | |
| BALEARS (ILLES) | | | | | | | | | | |
| LAS PALMAS | | | | | | | | | | |
| STA. C. TENERIFE | | | | | | | | | | |
| CANARIAS | | | | | | | | | | |
| CANTABRIA | 2 | | | | 2 | | | | | |
| ALBACETE | | | | | | | | | | |
| CIUDAD REAL | 1 | | | | | | | 1 | | |
| CUENCA | | | | | | | | | | |
| GUADALAJARA | | | | | | | | | | |
| TOLEDO | | | | | | | | | | |
| CASTILLA-LA MANCHA | 1 | | | | | | | 1 | | |
| AVILA | | | | | | | | | | |
| BURGOS | | | | | | | | | | |
| LEON | | | | | | | | | | |
| PALENCIA | | | | | | | | | | |
| SALAMANCA | | | | | | | | | | |
| SEGOVIA | | | | | | | | | | |
| SORIA | | | | | | | | | | |
| VALLADOLID | | | | | | | | | | |
| ZAMORA | | | | | | | | | | |
| CASTILLA Y LEON | | | | | | | | | | |
| BARCELONA | 1 | | 1 | | | | | | | |
| GIRONA | | | | | | | | | | |
| LLEIDA | | | | | | | | | | |
| TARRAGONA | | | | | | | | | | |
| CATALUÑA | 1 | | 1 | | | | | | | |
| ALICANTE/ALACANT | | | | | | | | | | |
| CASTELLON/CASTELLO | | | | | | | | | | |
| VALENCIA | 1 | | | | | | | 1 | | |
| COM. VALENCIANA | 1 | | | | | | | 1 | | |
| BADAJOS | | | | | | | | | | |
| CACERES | | | | | | | | | | |
| EXTREMADURA | | | | | | | | | | |
| A CORUÑA | | | | | | | | | | |
| LUGO | | | | | | | | | | |
| OURENSE | | | | | | | | | | |
| PONTEVEDRA | | | | | | | | | | |
| GALICIA | | | | | | | | | | |
| MADRID (COM. DE) | 1 | | 1 | | | | | | | |
| MURCIA (REGION DE) | | | | | | | | | | |
| NAVARRA (COM. FORAL DE) | 2 | | 1 | | | | | 1 | | |
| ALAVA | | | | | | | | | | |
| GUIPUZCOA | 2 | | 1 | 1 | | | | | | |
| VIZCAYA | | | | | | | | | | |
| PAIS VASCO | 2 | | 1 | 1 | | | | | | |
| RIOJA (LA) | | | | | | | | | | |
| CEUTA | | | | | | | | | | |
| MELILLA | | | | | | | | | | |
| EXTRANJERO | | | | | | | | | | |
| TOTAL | 12 | | 4 | 2 | | 2 | | 2 | 2 | |