

# ESTADÍSTICA DE

## CONTRATOS

### VOLUMEN PRIMERO

DATOS DEL MES

Diciembre 2008



MINISTERIO  
DE TRABAJO  
E INMIGRACIÓN



# **ESTADISTICA DE CONTRATOS**

**DICIEMBRE 2008**

**VOLUMEN PRIMERO**

**SUBDIRECCIÓN GENERAL DE  
TECNOLOGÍAS DE LA INFORMACIÓN  
Y COMUNICACIONES**

**SERVICIO PÚBLICO  
DE EMPLEO ESTATAL**

**MINISTERIO DE TRABAJO  
E INMIGRACIÓN**

## VOLUMEN PRIMERO

- I. **FUENTES DE INFORMACIÓN**
- II. **TIPOS DE CONTRATACIÓN**
- III. **VARIABLES OBSERVADAS**
- IV. **RESUMEN**
  - 1. De los últimos seis años
  - 2. De los meses del año por tipo de contrato
  - 3. De los meses del año por sexo y sector de actividad económica
- V. **TABLAS ESTADÍSTICAS**

### DATOS NACIONALES

- 1. **Contratos de trabajo por tipo de contrato, total contratos, contratos convertidos en Indefinidos y Adscripciones en Colaboración Social**
  - 1.1M Por sexo
- 2. **Contratos de trabajo por tipo de contrato y sexo**
  - 2.1M Según edad
  - 2.2M Según nivel de estudios terminados
  - 2.3M Por subgrupo principal de ocupación del puesto. Ambos sexos
  - 2.3.1M Por subgrupo principal de ocupación del puesto. Hombres
  - 2.3.2M Por subgrupo principal de ocupación del puesto. Mujeres
  - 2.4M Por sector y división de actividad económica. Ambos sexos
  - 2.4.1M Por sector y división de actividad económica. Hombres
  - 2.4.2M Por sector y división de actividad económica. Mujeres
  - 2.5M Según número de trabajadores de la empresa contratante
  - 2.6M Según duración
  - 2.7M Según tipo de jornada
- 3. **Contratos de trabajo en Agricultura por tipo de contrato y sexo**
  - 3.1M Según edad
  - 3.2M Según nivel de estudios terminados
  - 3.3M Según grupo principal de ocupación del puesto
  - 3.4M Según duración
- 4. **Contratos de trabajo en Industria por tipo de contrato y sexo**
  - 4.1M Según edad
  - 4.2M Según nivel de estudios terminados
  - 4.3M Según grupo principal de ocupación del puesto
  - 4.4M Según duración
- 5. **Contratos de trabajo en Construcción por tipo de contrato y sexo**
  - 5.1M Según edad
  - 5.2M Según nivel de estudios terminados
  - 5.3M Según grupo principal de ocupación del puesto
  - 5.4M Según duración
- 6. **Contratos de trabajo en Servicios por tipo de contrato y sexo**
  - 6.1M Según edad
  - 6.2M Según nivel de estudios terminados
  - 6.3M Según grupo principal de ocupación del puesto
  - 6.4M Según duración
- 7. **Contratos de trabajo iniciales según duración y jornada por tipo de contrato y sexo**
  - 7.1M Mes

- 8. Total contratos de trabajo iniciales y contratos convertidos en indefinidos por edad y sexo**
  - 8.1M Según nivel de estudios terminados
  - 8.2M Según gran grupo de ocupación del puesto.
  - 8.3M Según sección de actividad económica
  - 8.4M Según duración del contrato
  - 8.5M Según número de trabajadores de la empresa
  
- 9. Total contratos de trabajo iniciales y contratos convertidos en indefinidos por nivel de estudios terminados y sexo**
  - 9.1M Según gran grupo de ocupación del puesto
  - 9.2M Según sección de actividad económica
  - 9.3M Según duración del contrato
  - 9.4M Según número de trabajadores de la empresa
  
- 10. Total contratos de trabajo iniciales y contratos convertidos en indefinidos por gran grupo de ocupación del puesto y sexo**
  - 10.1M Según sección de actividad económica
  - 10.2M Según duración del contrato
  - 10.3M Según número de trabajadores de la empresa
  
- 11. Total contratos de trabajo iniciales y contratos convertidos en indefinidos por sección de actividad económica y sexo**
  - 11.1M Según duración del contrato
  - 11.2M Según número de trabajadores de la empresa
  
- 12. Total contratos de trabajo iniciales y contratos convertidos en indefinidos por duración del contrato y sexo**
  - 12.1M Según número de trabajadores de la empresa
  
- 13. Contratos por tipo de jornada y modalidad.**
  - 13.1M Según duración del contrato Ambos sexos
    - 13.1.1M Según duración del contrato Hombres
    - 13.1.2M Según duración del contrato Mujeres
  - 13.2M Según nivel de estudios terminados
  - 13.3M Según edad. Ambos sexos
    - 13.3.1M Según edad. Hombres
    - 13.3.2M Según edad. Mujeres
  
- 14. Contratos Indefinidos acogidos a Medidas de Fomento de la Contratación**
  - 14.1M Según tipo de contrato por colectivo de bonificación y sexo
  - 14.2M Según tipo de contrato por colectivo de fomento de la contratación indefinida y sexo
  
- 15. Prórrogas de contratos de trabajo por tipo de contrato y sexo**
  - 15.1M Según edad
  - 15.2M Según nivel de estudios terminados
  - 15.3M Según grupo principal de ocupación
  - 15.4M Según sector de actividad económica
  - 15.5M Según duración de la prórroga
  - 15.6M Según número de la prórroga
  
- 16. Contratos de trabajo convertidos en indefinidos por tipo de contrato y sexo**
  - 16.1M Según edad
  - 16.2M Según nivel de estudios terminados
  - 16.3M Según gran grupo de ocupación del puesto
  - 16.4M Según sección de actividad económica
  - 16.5M Según duración del contrato de origen hasta su conversión
  - 16.6M Según tipo de jornada

## DATOS POR COMUNIDADES AUTÓNOMAS Y PROVINCIAS

### 17. Total contratos de trabajo, total contratos convertidos en Indefinidos y Adscripciones en Colaboración Social

17.1M Según sexo

### 18. Contratos de trabajo según tipo de contrato

18.1M Ambos sexos  
18.1.1M Hombres  
18.1.2M Mujeres  
18.2M En Agricultura. Ambos sexos  
18.2.1M En Agricultura. Hombres  
18.2.2M En Agricultura. Mujeres  
18.3M En Industria. Ambos sexos  
18.3.1M En Industria. Hombres  
18.3.2M En Industria. Mujeres  
18.4M En Construcción. Ambos sexos  
18.4.1M En Construcción. Hombres  
18.4.2M En Construcción. Mujeres  
18.5M En Servicios. Ambos sexos  
18.5.1M En Servicios. Hombres  
18.5.2M En Servicios. Mujeres

### 19. Total contratos de trabajo por ocupación y actividad económica

19.1M Según grupo principal de ocupación del puesto. Ambos sexos  
19.1.1M Según grupo principal de ocupación del puesto. Hombres  
19.1.2M Según grupo principal de ocupación del puesto. Mujeres  
19.2M Según sección de actividad económica. Ambos sexos  
19.2.1M Según sección de actividad económica. Hombres  
19.2.2M Según sección de actividad económica. Mujeres

### 20. Contratos Indefinidos Ordinarios (Bonif./no Bonif.)

20.1M Según sexo y edad  
20.2M Según sexo y tipo de jornada

### 21. Contratos Indefinidos Fomento de la contratación indefinida

21.1M Según sexo y edad  
21.2M Según sexo y tipo de jornada

### 22. Contratos Minusválidos

22.1M Según sexo y edad  
22.2M Según sexo y tipo de jornada

### 23. Contratos de Obra o Servicio

23.1M Según sexo y edad  
23.2M Según duración  
23.3M Según sexo y tipo de jornada

### 24. Contratos Eventuales por circunstancias de la producción

24.1M Según sexo y edad  
24.2M Según duración  
24.3M Según sexo y tipo de jornada

### 25. Contratos de Interinidad

25.1M Según sexo y edad  
25.2M Según duración  
25.3M Según sexo y tipo de jornada

### 26. Contratos Temporal de Minusválidos

26.1M Según sexo y edad  
26.2M Según duración  
26.3M Según sexo y tipo de jornada

- 27. Contratos de Relevo**
  - 27.1M Según sexo y edad
  - 27.2M Según duración
  - 27.3M Según sexo y tipo de jornada
- 28. Contratos por Jubilación Parcial**
  - 28.1M Según sexo y edad
  - 28.2M Según duración
- 29. Contratos de Sustitución por jubilación a los 64 años**
  - 29.1M Según sexo y edad
  - 29.2M Según duración
- 30. Contratos en Prácticas**
  - 30.1M Según sexo y edad
  - 30.2M Según duración
  - 30.3M Según sexo y tipo de jornada
- 31. Contratos de Formación**
  - 31.1M Según sexo y edad
  - 31.2M Según duración
- 32. Otros contratos no contemplados anteriormente**
  - 32.1M Según sexo y edad
  - 32.2M Según duración
  - 32.3M Según sexo y tipo de jornada
- 33. Prórrogas de contratos de trabajo**
  - 33.1M Según tipo de contrato
  - 33.2M Según duración de la prórroga
  - 33.3M Según sexo, edad y sector de actividad económica
- 34. Contratos convertidos en indefinidos**
  - 34.1M Según tipo de contrato. Ambos sexos
  - 34.1.1M Según tipo de contrato. Hombres
  - 34.1.2M Según tipo de contrato. Mujeres
  - 34.2M Según sexo y tipo de jornada
  - 34.3M Según grupo principal de ocupación del puesto
  - 34.4M Según sección de actividad económica
  - 34.5M Según duración del contrato de origen hasta su conversión
- 35. Tipos de contratos convertidos en indefinidos**
  - 35.1M Obra o servicio según sexo y edad
  - 35.2M Eventuales por circunstancias de la producción según sexo y edad
  - 35.3M Interinidad según sexo y edad
  - 35.4M Temporales de minusválidos según sexo y edad
  - 35.5M Sustitución por jubilación a los 64 años según sexo y edad
  - 35.6M Prácticas según sexo y edad
  - 35.7M Relevo según sexo y edad
  - 35.8M Formación según sexo y edad
  - 35.9M Otros contratos según sexo y edad
- 36. Adscripciones temporales en Colaboración Social**
  - 36.1M Según sexo y edad
  - 36.2M Según sector de actividad económica y entidad colaboradora y sexo
- 37. Contratos acogidos a Medidas de Fomento de la Contratación**
  - 37.1M Según sexo y edad
  - 37.2M Según colectivo de bonificación
  - 37.3M Según colectivo de contratación

**38. Contrataciones a colectivos especiales**

- 38.1M Minusválidos según tipo de contrato
- 38.2M Trabajadores en riesgo de exclusión social según tipo de contrato
- 38.3M Minusválidos en CEE según tipo de contrato
- 38.4M Proyectos de investigación según sexo y edad
- 38.5M Prácticas para investigadores según sexo y edad

**39. Contrataciones a extranjeros**

- 39.1M Según tipo de contrato
- 39.2M Según sexo, edad y sector de actividad económica

- I. FUENTES DE INFORMACION**
- II. MODALIDADES DE CONTRATACION**
- III. VARIABLES OBSERVADAS**
- IV. RESUMEN**
- V. TABLAS ESTADISTICAS**



## I. FUENTES DE INFORMACIÓN

Los empresarios están obligados a comunicar a la Oficina Pública de Empleo el contenido de los contratos de trabajo celebrados o las prórrogas de los mismos, deban o no formalizarse por escrito, en los diez días siguientes a su concertación.

La Estadística de Contratos se obtiene de la información contenida en la base de datos corporativa de los Servicios Públicos de Empleo alimentada por las Oficinas de Empleo donde se formalizan los registros de los contratos y comunicaciones, y con los registros efectuados directamente por las empresas a través de internet (CONTRAT@). El último día de cada mes se realiza una extracción **por localidad del centro de trabajo** de la que se obtienen los datos para la confección de la Estadística. En los cuadros que ofrecen información por Comunidades Autónomas y provincias se ha añadido una línea de **Extranjero** donde se informa de aquellos contratos cuyo centro de trabajo está fuera del territorio nacional.

En cada mes se contabilizan los contratos introducidos en la base de datos durante ese período de tiempo con independencia de cuándo fue presentado el contrato, por lo que, en un mes determinado, pueden incluirse contratos registrados con anterioridad y que, por causas técnicas o de otra índole, no pudieron ser incluidos en su día en la base de datos.

La información que se ofrece en la Estadística de Contratos se agrupa en: **contratos iniciales, contratos convertidos en indefinidos y prórrogas de contratos** que son analizadas según las siguientes variables: **edad** del trabajador, **nivel de estudios terminados**, **ocupación contratada** a un nivel de subgrupo principal, **actividad económica** hasta un nivel de desagregación de división, **tipo de jornada**, **número de trabajadores de la empresa**, **duración y ámbito geográfico**, a nivel estatal, por Comunidades Autónomas y provincias.

En los contratos acogidos a medidas de fomento del empleo (según Ley 12/2001, Ley 43/2006 y Real Decreto 1975/2008) se diferencian los que afectan a colectivos **bonificados** y a los **colectivos de fomento de la contratación indefinida**, así como los temporales formalizados con otros **colectivos especiales**.

También incorpora información sobre **adscripciones temporales en Colaboración social** que, sin ser contrataciones, suponen la realización de trabajos para las Administraciones Públicas de trabajadores perceptores de prestaciones por desempleo, sin pérdida de las mismas.

La información que se ofrece sobre las contrataciones a extranjeros recoge datos de tramos de edad, sexo y sectores, así como su distribución en comunitarios y no comunitarios y los tipos de contratos.

## II. TIPOS DE CONTRATACIÓN

Los distintos tipos de contratación que aparecen en las tablas estadísticas se agrupan en: **contratos iniciales** cuando se inicia la relación laboral; **conversiones en indefinidos** son la transformación de otros contratos ya existentes de duración temporal y **prórrogas de contratos** que han finalizado su duración inicial.

A continuación, se detalla cada uno de ellos con una breve descripción de sus principales características seguida de la normativa básica por la que se rigen. Una información mas amplia se puede obtener en el servidor de internet del INEM ([www.inem.es](http://www.inem.es), seleccionar Estadísticas, Contratos) o en la Guía Laboral y de Asuntos Sociales (Ministerio de Trabajo y Asuntos Sociales).

### Contratos iniciales:

**Indefinido ordinario (Bonif./no Bonif.):** El concertado sin establecer límites de tiempo a la prestación de servicios con jornada a tiempo completo, parcial o fijo discontinuo. (R.D.L.G. 1/95, Ley 12/2001 y Ley 43/2006)

**Indefinido de fomento de empleo:** Contrato de duración indefinida acogido a Fomento de la Contratación Indefinida y jornada completa, parcial o fijo discontinuo, orientado a incentivar la contratación de trabajadores desempleados. (Ley 12/2001 y Ley 43/2006)

**Indefinido minusválidos:** Contrato de duración indefinida dirigido a la integración laboral de trabajadores minusválidos y que puede ser de jornada completa o a tiempo parcial. (R.D. 1451/83, modificado por R.D. 4/99 y Ley 12/2001)

**Obra o servicio:** Son los concertados para la realización de obras o servicios determinados, en jornada completa o parcial, en la actividad de la empresa y cuya duración es temporal. (Artº 15 del Estatuto de los Trabajadores, R.D. 2720/98 y Ley 12/2001)

**Eventual por circunstancias de la producción:** Contratos de duración temporal, en jornada completa o parcial, para atender las exigencias circunstanciales del mercado. (Artº 15 del Estatuto de los Trabajadores, R.D. 2720/98 y Ley 12/2001)

**Interinidad:** Contrato de duración temporal para sustituir a un trabajador con derecho a reserva de puesto, en jornada completa o parcial (Artº 15 del Estatuto de los Trabajadores, R.D. 2720/98 y Ley 12/2001)

**Temporal para minusválidos:** Contrato temporal de doce meses a tres años, con jornada completa o parcial, para trabajadores minusválidos. (Ley 42/94, Real Decreto-Ley 13/96, Disposición Adicional Sexta y Ley 12/2001).

**Relevo:** Contrato de duración indefinida o hasta el momento de la jubilación del trabajador al que sustituye por jubilación parcial, con jornada parcial o completa (Ley 14/00 y Ley 12/01)

**Jubilación parcial:** Contrato de duración determinada y jornada parcial, complementario del de Relevo, que se firma con el trabajador que se jubila parcialmente (Ley 12/2001)

**Contrato de sustitución por jubilación a los 64 años:** Para trabajadores desempleados que sustituyan a otros trabajadores que anticipan la edad de jubilación en un año. (R.D. 1194/85, Ley 14/00 y Ley 12/2001)

**Contrato en prácticas:** Destinados a completar la formación de trabajadores con títulos universitarios o de formación profesional. Son contratos de duración temporal, con jornada a tiempo parcial o completa, indistintamente. (Artº 11 del Estatuto de los Trabajadores, R.D. 488/98)

**Contrato para la formación:** Destinado a los jóvenes de 16 a 21 años, o mayores incluidos en alguno de los colectivos detallados en el Artículo Primero de la Ley 12/2001, para la adquisición por parte del trabajador de la cualificación necesaria para el desempeño de un oficio o puesto de trabajo concreto. (Artº 11 del Estatuto de los Trabajadores, R.D. 488/98 y Ley 12/2001)

**Otros contratos:** Son los registrados pertenecientes a modalidades no especificadas anteriormente y/o pertenecientes a regímenes especiales de contratación, tales como los de artistas, servicio doméstico, mercantiles, etc... Se incluyen también los contratos que, perteneciendo o presentándose según las modalidades existentes, adolecen de algún defecto formal o incumplen algún requisito básico en el momento de su introducción en la base de datos, permaneciendo en este apartado estadísticamente aunque con posterioridad hubieran sido subsanados sus defectos de forma.

#### **Contratos convertidos en indefinidos:**

Bajo este concepto se indican los contratos por tiempo determinado que, al amparo de la normativa en vigor, son transformados en indefinidos.

Los contratos susceptibles de ser convertidos en indefinidos son:

- Contrato de obra o servicio
- Contrato de eventuales por circunstancias de la producción
- Contrato de interinidad
- Contrato temporal minusválidos
- Contrato de sustitución por jubilación a los 64 años
- Contrato en prácticas
- Contrato de relevo
- Contrato de formación
- Otros contratos

## **Prórrogas:**

Algunos contratos de duración temporal, una vez finalizada su duración inicial, pueden prorrogarse. El número de prórrogas que admite un contrato depende de su tipología. Son los siguientes:

- Contrato de obra o servicio
- Contrato de eventuales por circunstancias de la producción
- Contrato de interinidad
- Contrato temporal para minusválidos
- Contrato de relevo
- Contrato de sustitución por jubilación a los 64 años
- Jubilación parcial
- Contrato en prácticas
- Contrato de formación
- Otros contratos

## **Medidas de fomento del empleo**

Pretenden la contratación indefinida o temporal, o conversión de determinados contratos temporales en indefinidos, de diferentes colectivos de trabajadores mediante la concesión de ayudas económicas e incentivos fiscales y/o bonificaciones en las cotizaciones a la Seguridad Social.

Para los contratos indefinidos susceptibles de bonificación se ofrece información de los siguientes colectivos:

- Desempleados con responsabilidades familiares
- Mujeres desempleadas
- Mujeres contratadas en los 24 meses siguientes al alumbramiento
- Desempleados inscritos 6 meses o más
- Desempleados mayores de 45 años
- Jóvenes de 16 a 30 años
- Maternidad, adopción y acogimiento
- Minusválidos
- Trabajadores en riesgo de exclusión social
- Trabajadores en empresas de inserción
- Conversión de contratos temporales en indefinidos

Los colectivos afectados por el fomento de la contratación indefinida son:

- Desempleados mayores de 45 años
- Minusválidos
- Jóvenes desde 16 a 30 años, ambos inclusive
- Mujeres en profesiones en que están subrepresentadas
- Desempleados inscritos 6 meses o más
- Conversión de contratos temporales en indefinidos

También se ofrece información de las contrataciones temporales que favorecen a los siguientes colectivos especiales:

- Minusválidos
- Trabajadores en riesgo de exclusión social
- Minusválidos en CEE
- Personal investigador, científico o técnico (Proyectos de investigación)
- Doctores (Prácticas en proyectos de investigación)

## **Adscripciones temporales en Colaboración Social:**

Las adscripciones en trabajos temporales de colaboración social tienen como objetivo mantener la actividad laboral de trabajadores perceptores de prestaciones por desempleo, sin pérdida de ellas, en la realización de trabajos para las Administraciones Públicas u otras entidades. (*Real Decreto 1445/82 y Real Decreto 1809/86*)

### **III. VARIABLES OBSERVADAS**

#### **1) Duración del contrato**

La duración del contrato se calcula por diferencia entre la fecha de fin del contrato y su fecha de inicio. Cuando no se conoce la fecha de finalización son agrupados bajo el epígrafe de **indeterminados**, si su duración es de carácter temporal.

Para los contratos convertidos en indefinidos o las prórrogas de los contratos temporales se incluyen tablas con la duración total desde el inicio de la relación laboral, es decir la duración total del contrato y las prórrogas que ha tenido el mismo hasta que se registra el hecho objeto de estudio.

Los contratos según la duración son clasificados en indefinidos y temporales:

- **Duración indefinida.**
- **Duración temporal:**
- Menor o igual a 7 días
- De mas de 7 días a 15 días
- ◆ De mas de 15 días a 1 mes
- ◆ De mas de 1 mes a 3 meses
- ◆ De mas de 3 meses a 6 meses
- ◆ De mas de 6 meses a 12 meses
- ◆ De mas de 12 meses a 18 meses
- ◆ De mas de 18 meses a 24 meses
- ◆ Mas de 24 meses
- ◆ Indeterminada

#### **2) Número de trabajadores de la empresa.**

Este dato se distribuye en los siguientes intervalos:

- Menos de 25 trabajadores
- De 26 a 50 trabajadores
- De 51 a 100 trabajadores
- De 101 a 500 trabajadores
- De 501 a 1.000 trabajadores
- De 1001 a 10.000
- De mas de 10.000
- Sin datos

#### **3) Grupos de ocupación**

Las claves utilizadas son las correspondientes a la Clasificación Nacional de Ocupaciones aprobada por R.D. 917/94 de 6 de Mayo (CNO-94)

Esta clasificación se estructura en 10 Grandes Grupos, que se identifican con un dígito. Los Grandes Grupos se dividen a su vez en 19 Grupos Principales identificados con letras; cada Gran Grupo puede subdividirse en uno o de más Grupos Principales. El siguiente nivel está constituido por 65 Subgrupos Principales identificados con dos dígitos.

GG	GP	SP	Concepto
1			<b>Dirección de Empresas y de las Administraciones Públicas</b>
	A		<b>Dirección de las Administraciones Públicas y de Empresas de 10 o más asalariados</b>
		10	Poder ejecutivo y legislativo y Dirección de las Administraciones Públicas, Dirección de Organizaciones de interés
		11	Dirección de empresas de 10 o más asalariados
	B		<b>Gerencia de empresas con menos de 10 asalariados</b>
		12	Gerencia de empresas de comercio con menos de 10 asalariados
		13	Gerencia de empresas de hostelería y restauración con menos de 10 asalariados
		14	Gerencia de otras empresas con menos de 10 asalariados
	C		<b>Gerencia de empresas sin asalariados</b>
		15	Gerencia de empresas de comercio sin asalariados
		16	Gerencia de empresas de hostelería sin asalariados
		17	Gerencia de otras empresas sin asalariados
2			<b>Técnicos y Profesionales científicos e intelectuales</b>
	D		<b>Profesiones asociadas a titulaciones de 2º y 3º ciclo universitario y afines</b>
		20	Profesiones asociadas en ciencias físicas, químicas, matemáticas e ingeniería
		21	Profesiones asociadas en ciencias naturales y sanidad
		22	Profesiones asociadas en la enseñanza
		23	Profesionales del derecho
		24	Profesionales de organización, ciencias sociales y humanas
		25	Escritores, artistas y otras profesiones asociadas
	E		<b>Profesiones asociadas a una titulación de primer ciclo universitario y afines</b>
		26	Profesiones asociadas en ciencias físicas, químicas, matemáticas e ingeniería
		27	Profesiones asociadas en ciencias naturales y sanidad, excepto ópticos, fisioterapeutas y asimilados
		28	Profesiones asociadas en la enseñanza
		29	Otras profesiones asociadas a una titulación
3			<b>Técnicos y profesionales de apoyo</b>
	F		<b>Técnicos y profesionales de apoyo</b>
		30	Técnicos de ciencias físicas, químicas e ingeniería
		31	Técnicos de ciencias naturales y sanidad
		32	Técnicos en educación infantil, instructores de vuelo, navegación y conducción de vehículos
		33	Profesionales de apoyo en operaciones financieras y comerciales
		34	Profesionales de apoyo en gestión administrativa
		35	Otros profesionales de apoyo
4			<b>Empleados de tipo administrativo</b>
	G		<b>Empleados de tipo administrativo</b>
		40	Empleados en servicios contables, financieros y de servicios de apoyo a la producción y al transporte
		41	Empleados de biblioteca, servicios de correos y asimilados
		42	Operadores de máquinas de oficinas
		43	Auxiliares administrativos sin tareas de atención al público no clasificados anteriormente
		44	Auxiliares administrativos con tareas de atención al público no clasificados anteriormente
		45	Empleados en trato directo con el público en agencias de viajes, recepcionistas y telefonistas
		46	Cajeros, taquilleros y otros asimilados en trato directo con el público
5			<b>Trabajadores de servicios de restauración, personales, protección y vendedores de comercio</b>
	H		<b>Trabajadores de servicios de restauración y servicios personales</b>
		50	Trabajadores de servicios de restauración
		51	Trabajadores de servicios personales

J		<b>Trabajadores de los servicios de protección y seguridad</b>
52		Trabajadores de los servicios de protección y seguridad
K		<b>Dependientes de comercio y asimilados</b>
53		Dependientes de comercio y asimilados
<b>6</b>		<b>Trabajadores cualificados en la agricultura y en la pesca</b>
L		<b>Trabajadores cualificados en la agricultura y en la pesca</b>
60		Trabajadores cualificados en actividades agrícolas
61		Trabajadores cualificados en actividades ganaderas
62		Trabajadores cualificados en otras actividades agrarias
63		Pescadores y trabajadores cualificados en actividades piscícolas.
<b>7</b>		<b>Artesanos y trabajadores cualificados de industrias manufactureras, la construcción y la minería, excepto operadores de instalaciones y maquinaria</b>
M		<b>Trabajadores cualificados en la construcción, excepto operadores de maquinaria</b>
70		Encargados de obra y otros encargados de la construcción
71		Trabajadores en obras estructurales de construcción y asimilados
72		Trabajadores de acabado de construcciones y asimilados, pintores y otros asimilados
N		<b>Trabajadores cualificados de las industrias extractivas, de la metalurgia, la construcción de maquinaria y asimilados</b>
73		Encargados en la metalurgia y jefes de talleres mecánicos
74		Trabajadores de industrias extractivas
75		Soldadores, chapistas, montadores estructuras metálicas, herreros, elaboradores de herramientas y asimilados
76		Mecánicos y ajustadores de maquinaria y equipos eléctricos y electrónicos
P		<b>Trabajadores cualificados de artes gráficas, textil y confección, elaboración de alimentos, ebanistas, artesanos y otros asimilados</b>
77		Mecánicos de precisión de metales, artes gráficas, ceramistas, vidrieros y artesanos de la madera, textil y del cuero
78		Trabajadores de la industria de alimentación, bebidas y tabaco
79		Trabajadores de la madera, ebanistas, industria textil, confección, piel, cuero, calzados y asimilados
<b>8</b>		<b>Operadores de maquinaria e instalaciones, montadores</b>
Q		<b>Operadores de instalaciones industriales de maquinaria fija, montadores y ensambladores</b>
80		Jefes de equipo y encargados de instalaciones industriales fijas
81		Operadores de instalaciones industriales fijas y asimilados
82		Encargado de operadores de máquinas fijas
83		Operadores de máquinas fijas
84		Montadores y ensambladores
R		<b>Conductores y operadores de maquinaria móvil</b>
85		Maquinistas de locomotora, operador de maquinaria agrícola y equipos pesados móviles y marineros
86		Conductores de vehículos para transporte urbano o por carretera
<b>9</b>		<b>Trabajadores no cualificados</b>
S		<b>Trabajadores no cualificados en servicios, excepto transportes</b>
90		Trabajadores no cualificados en el comercio
91		Empleados domésticos y personal de limpieza de interior de edificios
92		Conserjes de edificios, limpiacristales y vigilantes
93		Otros trabajadores no cualificados en otros servicios
T		<b>Peones de agricultura, pesca, construcción, industria manufacturera y transportes</b>
94		Peones agropecuarios y pesca
95		Peones de minería
96		Peones de la construcción
97		Peones de industrias manufactureras
98		Peones de transporte y descargadores
<b>0</b>		<b>Fuerzas armadas</b>
U		<b>Fuerzas armadas</b>
00		Fuerzas armadas

#### 4) Actividad económica:

La actividad económica reflejada en las tablas es la de la empresa contratante.

Las codificaciones utilizadas son las correspondientes a la Clasificación Nacional de Actividades Económicas aprobada por R.D. 1560/92, de 18 de diciembre (CNA-93).

Esta clasificación se compone de 17 Secciones, codificadas alfabéticamente desde la A a la Q, y subdivididas en 60 Divisiones codificadas numéricamente a dos dígitos, que con respecto a su codificación no guardan ninguna relación con la sección. A efectos prácticos, en las publicaciones se han mantenido los cuatro sectores de Actividad Económica tradicionales.

##### **A Agricultura, ganadería, caza y silvicultura**

- 01 Agricultura, ganadería, caza y actividades de los servicios relacionados con los mismos.
- 02 Silvicultura, Explotación forestal y actividades de los servicios relacionados con los mismos.

##### **B Pesca**

- 05 Pesca, acuicultura y actividades de los servicios relacionados con los mismos.

##### **C Industrias extractivas**

- 10 Extracción y aglomeración de antracita, hulla, lignito y turba
- 11 Extracción de crudos de petróleo y gas natural. Actividades de los servicios relacionados con las explotaciones petrolíferas y de gas, excepto actividades de prospección
- 12 Extracción de minerales de Uranio y Torio
- 13 Extracción de minerales metálicos
- 14 Extracción de minerales no metálicos ni energéticos

##### **D Industria manufacturera**

- 15 Industria de productos alimenticios y bebidas
- 16 Industria del Tabaco
- 17 Industria textil
- 18 Industria de la confección y de la peletería
- 19 Preparación, curtido y acabado del cuero. Fabricación de artículos de marroquinería y zapatería
- 20 Industria de la madera y del corcho, excepto muebles, cestería y espartería
- 21 Industria del papel
- 22 Edición, artes gráficas y reproducción de soportes grabados
- 23 Coquerías, refinado del petróleo y tratamiento de combustibles nucleares
- 24 Industria Química
- 25 Fabricación de productos del caucho y materias plásticas
- 26 Fabricación de otros productos minerales no metálicos
- 27 Metalurgia
- 28 Fabricación de productos metálicos excepto maquinaria y equipo
- 29 Industria de la construcción de maquinaria y equipo mecánico
- 30 Fabricación de máquinas de oficinas y equipos informáticos
- 31 Fabricación de maquinaria y material eléctrico
- 32 Fabricación de material electrónico. Fabricación de equipo y aparatos de radio, televisión y comunicaciones
- 33 Fabricación de equipo e instrumentos médico quirúrgicos, de precisión, óptica y relojería
- 34 Fabricación de vehículos de motor, remolques y semirremolques
- 35 Fabricación de otro material de transporte
- 36 Fabricación de muebles. Otras industrias manufactureras
- 37 Reciclaje

##### **E Producción y Distribución de energía eléctrica, gas y agua**

- 40 Producción y distribución de energía eléctrica, gas, vapor y agua caliente
- 41 Captación, depuración y distribución de agua

##### **F Construcción**

- 45 Construcción

- G Comercio, Reparación de vehículos de motor, motocicletas y ciclomotores y artículos personales y de uso doméstico**
- 50 Venta, mantenimiento y reparación de vehículos de motor, motocicletas y ciclomotores. Venta al por menor de combustible para vehículos de motor
- 51 Comercio al por mayor e intermediarios de comercio, excepto vehículos de motor y motocicletas
- 52 Comercio al por menor, excepto el comercio de vehículos de motor, motocicletas y ciclomotores. Reparación de efectos personales y enseres domésticos
- H Hostelería**
- 55 Hostelería
- I Transporte, almacenamiento y comunicaciones**
- 60 Transporte terrestre. Transporte por tuberías
- 61 Transporte marítimo
- 62 Transporte aéreo y espacial
- 63 Actividades anexas a los transportes. Actividades de agencias de viajes
- 64 Correos y telecomunicaciones
- J Intermediación financiera**
- 65 Intermediación financiera, excepto seguros y planes de pensiones
- 66 Seguros y planes de pensiones, excepto Seguridad Social Obligatoria
- 67 Actividades auxiliares a la intermediación financiera
- K Actividades inmobiliarias**
- 70 Actividades inmobiliarias
- 71 Alquiler de maquinaria y equipo sin operario, de efectos personales y enseres domésticos
- 72 Actividades informáticas
- 73 Investigación y desarrollo
- 74 Otras actividades empresariales
- L Administración Pública, Defensa y Seguridad Social Obligatoria**
- 75 Administración Pública, Defensa y Seguridad Social Obligatoria
- M Educación**
- 80 Educación
- N Actividades sanitarias y veterinarias. Servicios Sociales**
- 85 Actividades sanitarias y veterinarias. Servicios Sociales
- O Otras actividades sociales y de servicios prestados a la Comunidad. Servicios personales**
- 90 Actividades de saneamiento público
- 91 Actividades asociativas
- 92 Actividades recreativas, culturales y deportivas
- 93 Actividades diversas de servicios personales
- P Hogares que emplean personal doméstico**
- 95 Hogares que emplean personal doméstico
- Q Organismos extraterritoriales**
- 99 Organismos extraterritoriales

Los sectores de actividad económica se obtienen por agrupación de las secciones y divisiones, de la forma siguiente:

Sectores	Secciones	Divisiones
Agricultura y Pesca	A	01, 02
	B	05



Industria	C	10, 11, 12, 13, 14
	D	15, 16, 17, 18, 19, 20, 21, 22, 23, 24, 25, 26, 27, 28, 29, 30,31, 32, 33, 34, 35, 36,37
	E	40, 41
Construcción	F	45
Servicios	G	50, 51, 52
	H	55
	I	60, 61, 62, 63, 64
	J	65, 66, 67
	K	70, 71, 72, 73, 74
	L	75
	M	80
	N	85
	O	90, 91, 92, 93
	P	95
Q	99	

#### 5) Nivel de estudios terminados:

Se indica el nivel de estudio terminados de la persona contratada aplicando la Clasificación Nacional de Educación 2000 (CNED 2000). Clasificación de programas en niveles de formación, publicada en el BOE nº 58, de 8 de Marzo.

Título	Código
<b>Analfabetos</b>	<b>Z</b>
Analfabetos	80
<b>Educación primaria</b>	<b>B</b>
Estudios primarios incompletos	11
Estudios primarios completos	12
<b>Enseñanza para la formación e inserción laboral que no precisan de titulación académica de la primera etapa de secundaria para su realización (más de 300 horas)</b>	<b>C</b>
Enseñanzas para la formación e inserc.lab que no precisan titul. academ. 1ª etapa	21
<b>Primera etapa de educación secundaria</b>	<b>D</b>
Primera etapa de educ. secun. sin título de graduado escolar o equivalente	22
Primera etapa de educ. secun. con título de graduado escolar o equivalente	23
<b>Enseñanzas para la formación e inserción laboral que precisan de titulación de estudios secundarios de primera etapa para su realización (más de 300 horas)</b>	<b>E</b>
Enseñanzas para la formac. e inserc. lab. que precisan titul. estudios secund. 1ª etapa	31
<b>Segunda etapa de educación secundaria</b>	<b>F</b>
Enseñanzas de bachillerato	32
Enseñanzas grado medio de FP específica, artes plásticas y diseño y deportivas	33
Enseñanzas de grado medio de música y danza	34
<b>Enseñanzas para la formación e inserción laboral que precisan de titulación de estudios secundarios de segunda etapa para su realización (más de 300 horas)</b>	<b>G</b>
Enseñanzas para la formac. e inserc. lab. que precisan titul. estudios secund. 2ª etapa	41
<b>Enseñanzas de grado superior de formación profesional específica y equivalentes, artes plásticas y diseño y deportivas</b>	<b>H</b>
Enseñanzas de grado superior de FP específica y equivalentes	51

<b>Otras enseñanzas de dos y más años que precisan de título de Bachiller</b>	<b>I</b>
Títulos propios de universidades y otras enseñanzas que precisan título de Bachiller	52
Enseñanzas para la formac. e inserc. lab. que precisan de FP grado superior	53
<b>Enseñanza universitaria de primer ciclo y segundo ciclo</b>	<b>J</b>
Enseñanzas universitarias de primer ciclo y equival. o personas que han aprobado tres cursos completos de una licenciatura o créditos equivalentes	54
Enseñanzas universitarias de primer y segundo ciclo, de sólo segundo ciclo y equival.	55
<b>Estudios oficiales de especialización profesional</b>	<b>K</b>
Estudios oficiales de especialización profesional	56
Programas de postgrado impartidos por universidades u otras instituciones	57
Programas de formac. e inserc. lab. que precisan de titulación universitaria	58
<b>Enseñanza universitaria de tercer ciclo</b>	<b>L</b>
Doctorado universitario	61

La distribución de niveles formativos en las tablas estadísticas será la siguiente:

Analfabetos	Z
Estudios primarios incompletos	11
Estudios primarios completos	12
Estudios secundarios	C+D+E+F+G
Programas de formación profesional	C+E+33+34+G
Educación general	D+32
Estudios postsecundarios	H+I+J+K+L
Técnico-profesional superiores	H+53
Primer ciclo	54
Segundo y tercer ciclo	55+L
Otros	K+52

## 6) Edad del trabajador.

Se deduce a partir de la fecha de nacimiento del trabajador y es calculada respecto a la fecha de inicio del contrato.

- Menores de 20 años
- De 20 a 24 años
- De 25 a 29 años
- De 30 a 34 años
- De 35 a 39 años
- De 40 a 44 años
- De 45 a 49 años
- De 50 a 54 años
- De 55 a 59 años
- 60 ó de mas años.

## 7) Tipo de jornada

Se refiere a la pactada en el contrato de trabajo registrado. Se ofrece información sobre:

**Jornada Completa:** es la jornada ordinaria laboral de la empresa

**Jornada Tiempo parcial:** es la jornada inferior a la habitual en la empresa

**Jornada Fijo discontinuo:** se indican los contratos iniciales a trabajadores fijos discontinuos. Los llamamientos posteriores no se contabilizan estadísticamente.

## 1. RESUMEN DE LOS ULTIMOS SEIS AÑOS

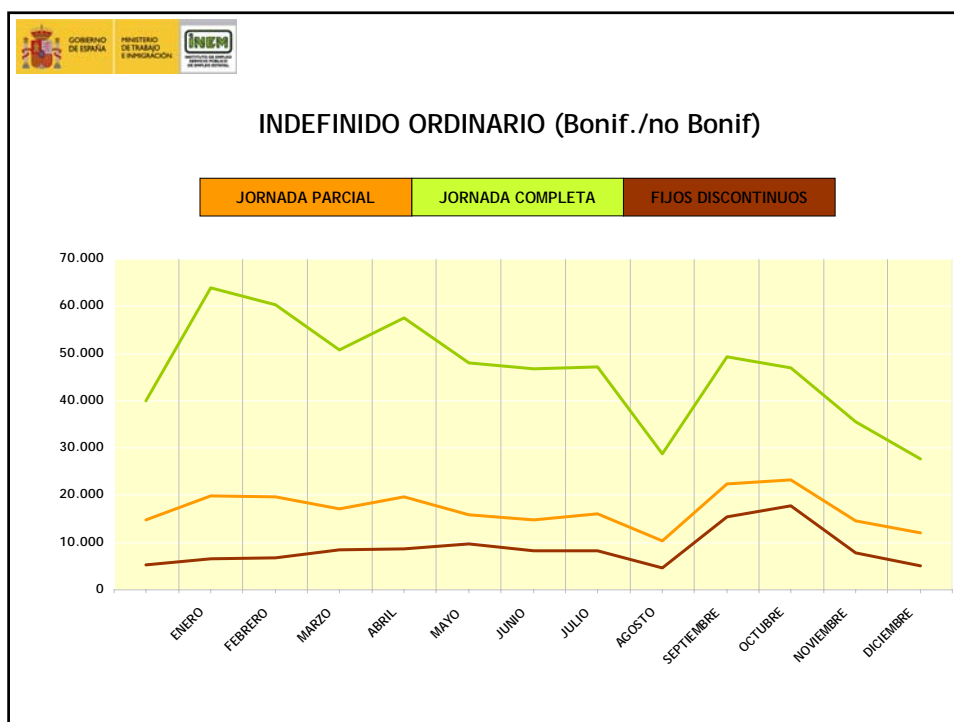
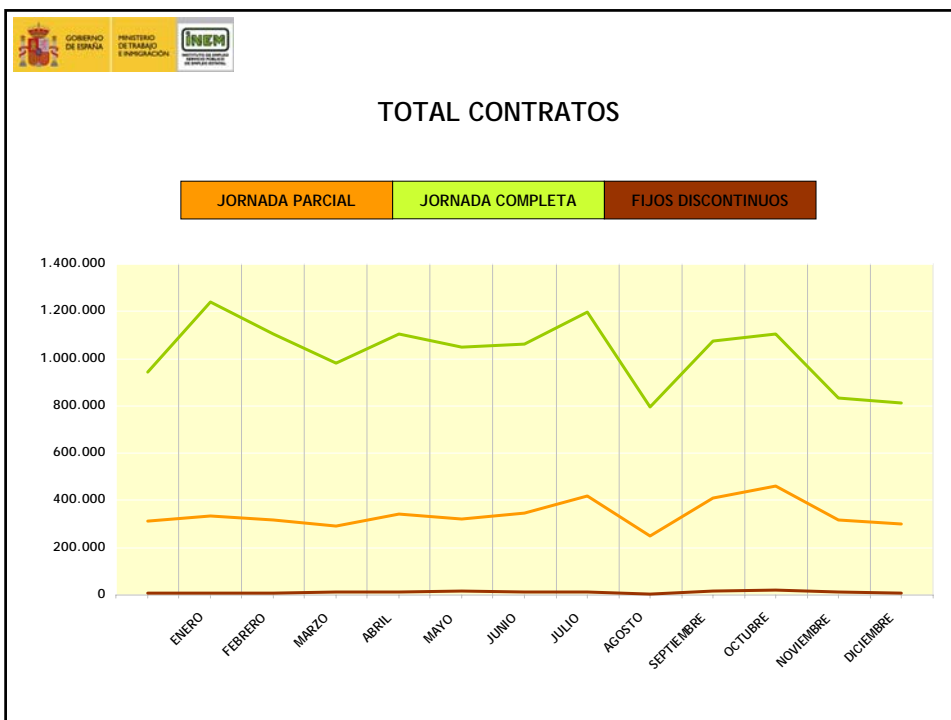
MODALIDAD DE CONTRATACION	2002	2003	2004	2005	2006	2007
INDEFINIDO ORDINARIO (Bonif./no Bonif.)	434.341	423.732	491.648	547.449	665.200	989.589
INDEFINIDO FOMENTO DE LA CONTRATACIÓN INDEFINIDA	300.513	283.934	305.129	285.285	350.763	315.489
MINUSVÁLIDOS	8.352	8.279	9.497	10.021	11.797	13.096
OBRA O SERVICIO	5.058.733	5.323.303	6.057.836	6.401.169	6.841.222	6.863.482
EVENTUAL CIRCUNSTANCIAS DE LA PRODUCCIÓN	6.233.171	6.466.845	7.117.436	7.487.659	7.732.664	7.673.381
INTERINIDAD	1.003.414	1.067.405	1.234.104	1.314.449	1.373.861	1.491.771
TEMPORAL MINUSVÁLIDOS	9.181	9.567	11.093	12.646	14.775	16.739
TEMPORAL DE INSERCIÓN	52.724	89.247	67.523	4.969	459	-
RELEVO	7.312	10.766	16.030	22.751	30.206	34.618
JUBILACIÓN PARCIAL	6.806	10.327	15.780	21.232	27.354	29.445
SUSTITUCIÓN JUBILACIÓN 64 AÑOS	1.497	1.135	1.684	1.697	1.608	1.978
PRÁCTICAS	78.195	76.471	85.845	85.577	90.461	81.017
FORMACIÓN	126.568	125.774	126.534	120.584	117.654	109.407
OTROS CONTRATOS	318.687	217.455	197.201	149.394	119.263	99.886
TOTAL CONTRATOS INICIALES	13.639.494	14.114.240	15.737.340	16.464.882	17.377.287	17.719.898
CONTRATOS CONVERTIDOS EN INDEFINIDOS	539.754	553.823	613.444	700.083	1.149.485	902.210
ADSCRIPCIONES EN COLABORACION SOCIAL	6.473	5.070	4.075	4.559	4.954	4.696
T O T A L	14.185.721	14.673.133	16.354.859	17.169.524	18.531.726	18.626.804

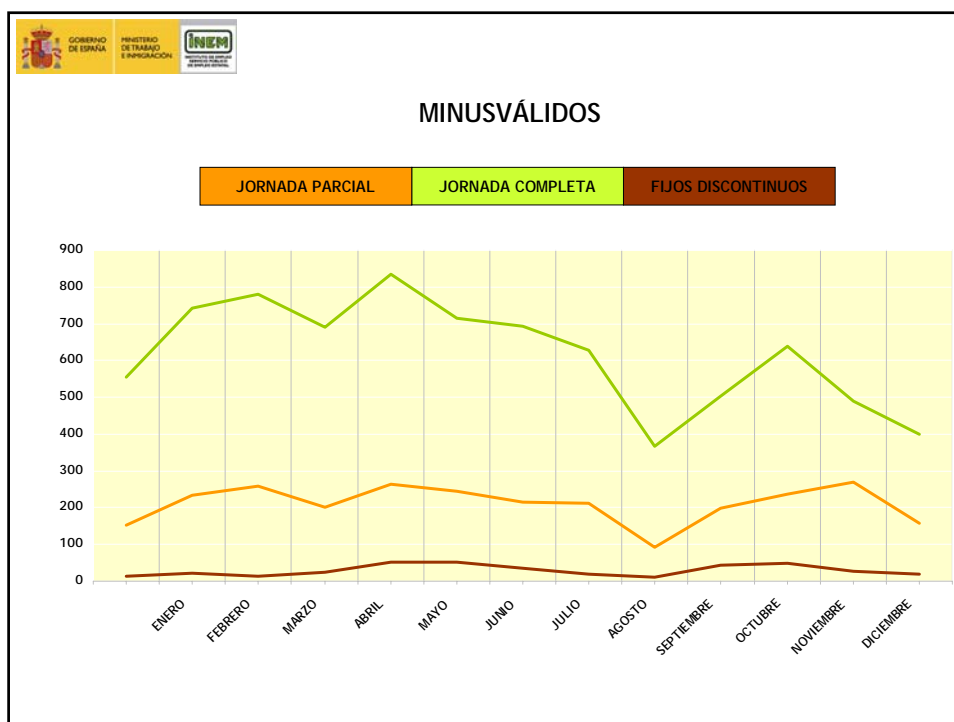
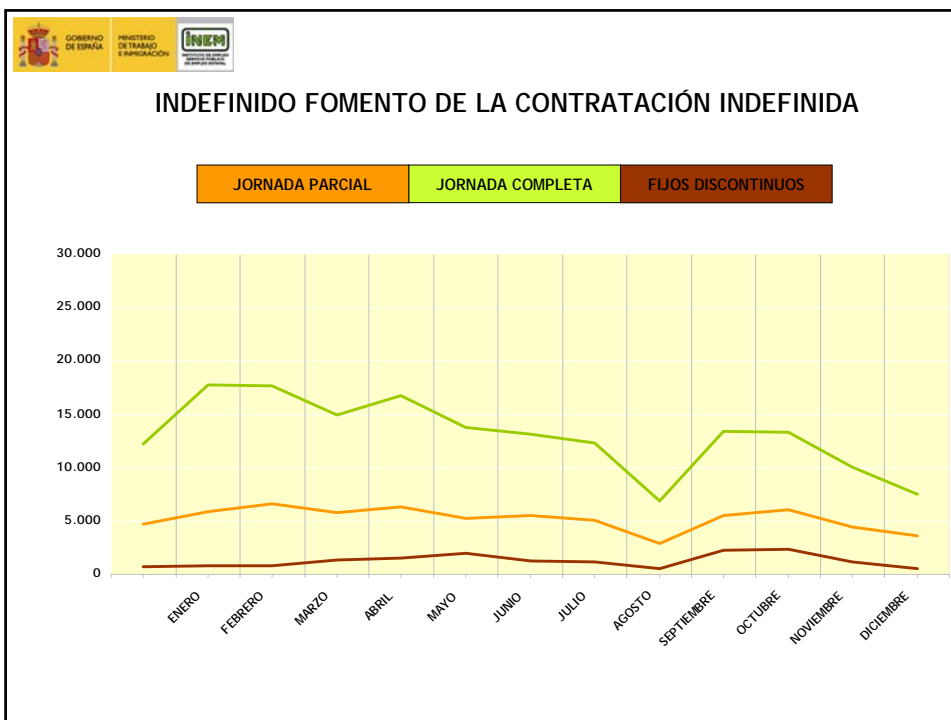
## 2. RESUMEN DE LOS MESES DEL AÑO POR TIPO DE CONTRATO (DATOS DEL MES)

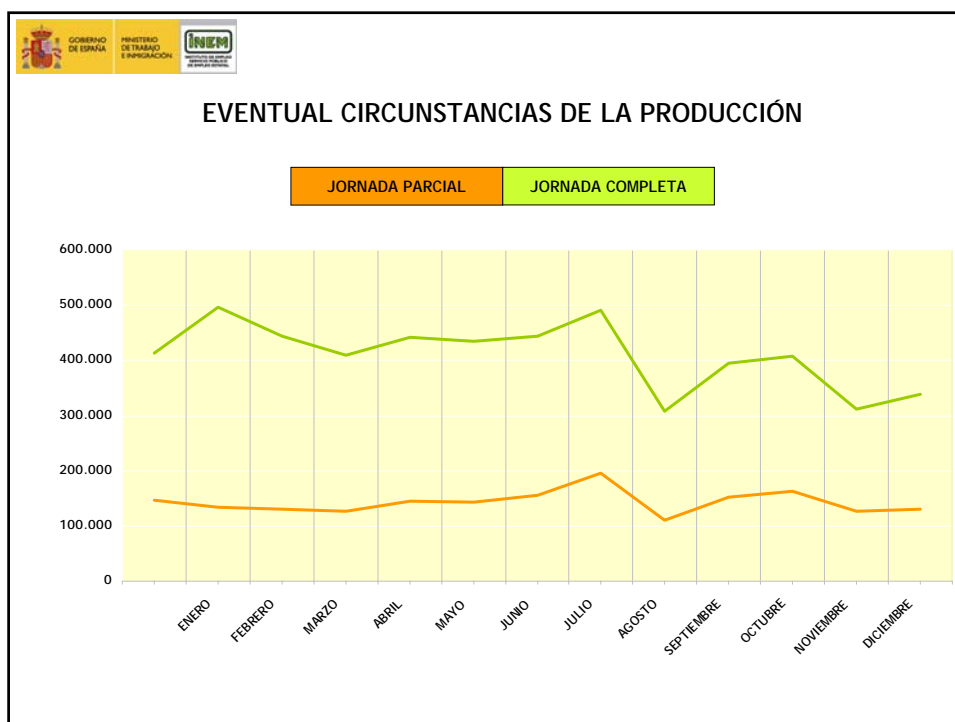
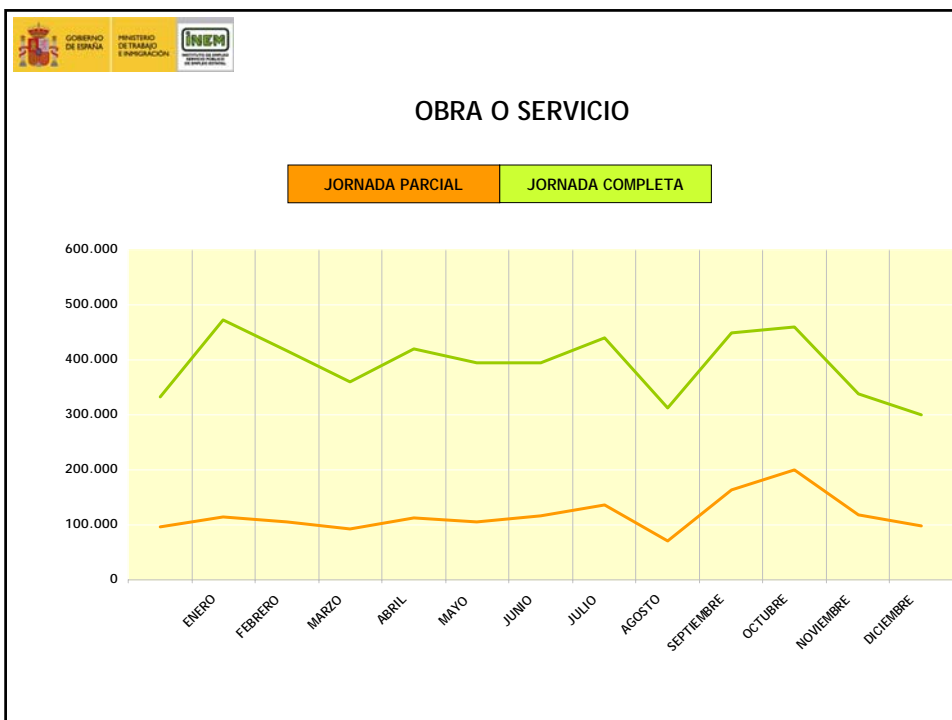
TIPO DE CONTRATO	ENERO	FEBRERO	MARZO	ABRIL	MAYO	JUNIO
INDEFINIDO ORDINARIO (Bonif./No Bonif.)	90.308	86.820	76.356	85.746	73.703	69.770
BONIFICADO	8.811	9.143	7.746	9.158	7.691	6.764
NO BONIFICADO	81.497	77.677	68.610	76.588	66.012	63.006
INDEFINIDO FOMENTO DE LA CONTRATACIÓN INDEFINIDA	24.476	25.108	22.117	24.664	20.967	19.883
BONIFICADO	20.482	21.482	18.556	21.078	17.804	17.019
NO BONIFICADO	3.994	3.626	3.561	3.586	3.163	2.864
MINUSVÁLIDOS	1.000	1.052	918	1.151	1.010	943
MINUSVÁLIDOS (sólo bonificados)	199	225	187	256	238	191
MINUSVÁLIDOS F.C.I	801	827	731	895	772	752
<b>TOTAL CONTRATOS INDEFINIDOS</b>	<b>115.784</b>	<b>112.980</b>	<b>99.391</b>	<b>111.561</b>	<b>95.680</b>	<b>90.596</b>
OBRA O SERVICIO	587.227	522.002	452.691	533.528	501.424	511.425
EVENTUAL CIRCUNSTANCIAS DE LA PRODUCCIÓN	630.460	574.516	536.336	586.523	578.328	600.204
INTERINIDAD	133.460	117.738	106.516	123.966	115.924	124.553
TEMPORAL MINUSVÁLIDOS	1.429	1.519	1.371	1.537	1.399	1.353
SUSTITUCIÓN POR JUBILACIÓN 64 AÑOS	186	181	165	178	165	152
RELEVO	3.419	3.189	2.789	3.160	3.048	2.964
JUBILACIÓN PARCIAL	3.024	2.732	2.471	2.987	2.705	2.750
PRÁCTICAS	6.756	5.585	4.474	5.232	4.168	5.609
FORMACIÓN	10.948	6.594	4.914	6.437	5.935	7.516
OTROS CONTRATOS	7.688	7.111	5.784	6.835	7.355	8.836
<b>TOTAL CONTRATOS TEMPORALES</b>	<b>1.384.597</b>	<b>1.241.167</b>	<b>1.117.511</b>	<b>1.270.383</b>	<b>1.220.451</b>	<b>1.265.362</b>
<b>TOTAL CONTRATOS INICIALES</b>	<b>1.500.381</b>	<b>1.354.147</b>	<b>1.216.902</b>	<b>1.381.944</b>	<b>1.316.131</b>	<b>1.355.958</b>
CONTRATOS CONVERTIDOS EN INDEFINIDOS	80.979	73.155	68.742	77.722	68.784	63.390
ADSCRIPCIONES EN COLABORACIÓN SOCIAL	622	319	301	522	431	527
<b>TOTAL CONTRATOS Y ADSCRIPCIONES</b>	<b>1.581.982</b>	<b>1.427.621</b>	<b>1.285.945</b>	<b>1.460.188</b>	<b>1.385.346</b>	<b>1.419.875</b>

## 2. RESUMEN DE LOS MESES DEL AÑO POR TIPO DE CONTRATO (DATOS DEL MES)

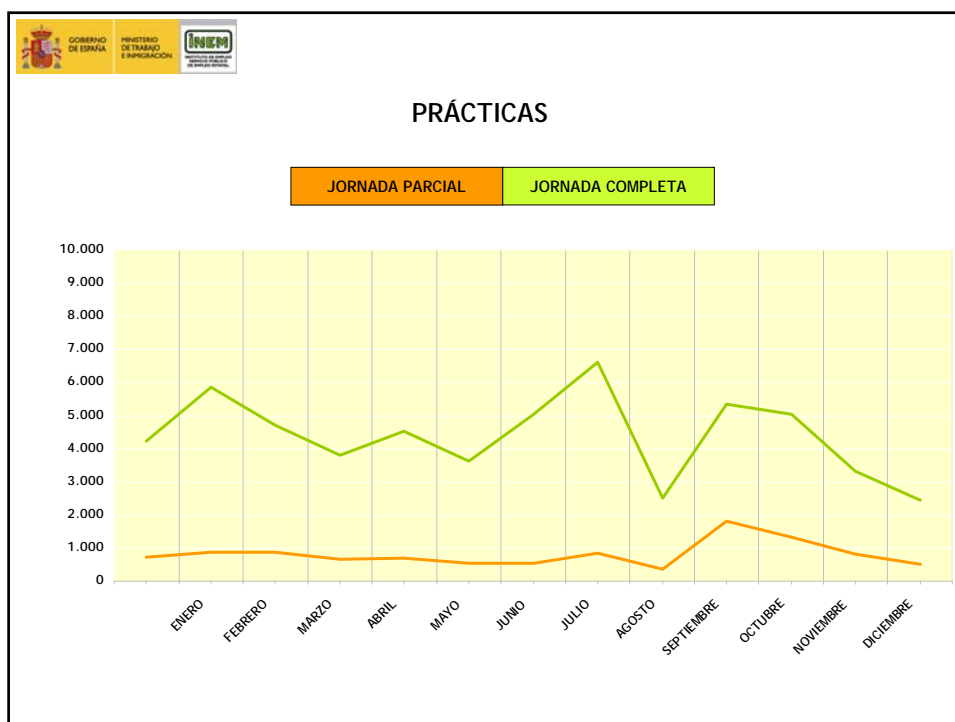
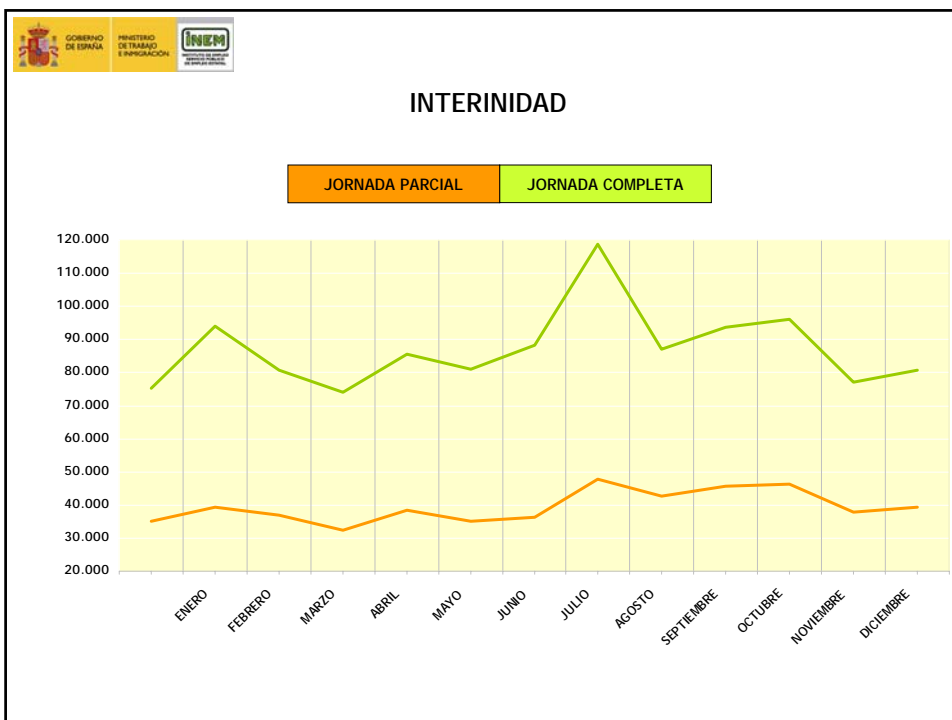
TIPO DE CONTRATO	JULIO	AGOSTO	SEPT.	OCTUBRE	NOV.	DIC.
INDEFINIDO ORDINARIO (Bonif./No Bonif.)	71.568	43.727	87.208	87.983	58.109	44.796
BONIFICADO	6.894	3.998	8.477	9.082	6.142	5.016
NO BONIFICADO	64.674	39.729	78.731	78.901	51.967	39.780
INDEFINIDO FOMENTO DE LA CONTRATACIÓN INDEFINIDA	18.578	10.329	21.209	21.721	15.630	11.698
BONIFICADO	15.771	8.574	17.068	17.440	12.661	9.376
NO BONIFICADO	2.807	1.755	4.141	4.281	2.969	2.322
MINUSVÁLIDOS	858	471	744	925	785	574
MINUSVÁLIDOS (sólo bonificados)	183	82	157	190	159	126
MINUSVÁLIDOS F.C.I	675	389	587	735	626	448
<b>TOTAL CONTRATOS INDEFINIDOS</b>	<b>91.004</b>	<b>54.527</b>	<b>109.161</b>	<b>110.629</b>	<b>74.524</b>	<b>57.068</b>
OBRA O SERVICIO	577.049	384.398	612.034	659.907	456.765	398.822
EVENTUAL CIRCUNSTANCIAS DE LA PRODUCCIÓN	686.080	419.894	546.226	571.835	438.452	470.579
INTERINIDAD	166.786	129.747	139.539	142.376	114.871	119.787
TEMPORAL MINUSVÁLIDOS	1.468	792	1.092	1.354	1.081	932
SUSTITUCIÓN POR JUBILACIÓN 64 AÑOS	205	112	177	199	147	178
RELEVO	3.378	2.051	4.631	4.406	3.507	4.104
JUBILACIÓN PARCIAL	3.031	1.827	4.147	3.853	3.212	4.145
PRÁCTICAS	7.471	2.893	7.162	6.368	4.112	2.963
FORMACIÓN	11.159	3.766	4.456	5.745	5.130	6.386
OTROS CONTRATOS	9.476	6.875	8.650	8.539	6.214	6.620
<b>TOTAL CONTRATOS TEMPORALES</b>	<b>1.466.103</b>	<b>952.355</b>	<b>1.328.114</b>	<b>1.404.582</b>	<b>1.033.491</b>	<b>1.014.516</b>
<b>TOTAL CONTRATOS INICIALES</b>	<b>1.557.107</b>	<b>1.006.882</b>	<b>1.437.275</b>	<b>1.515.211</b>	<b>1.108.015</b>	<b>1.071.584</b>
CONTRATOS CONVERTIDOS EN INDEFINIDOS	69.359	43.057	64.320	69.600	54.599	45.993
ADSCRIPCIONES EN COLABORACIÓN SOCIAL	699	210	534	393	307	321
<b>TOTAL CONTRATOS Y ADSCRIPCIONES</b>	<b>1.627.165</b>	<b>1.050.149</b>	<b>1.502.129</b>	<b>1.585.204</b>	<b>1.162.921</b>	<b>1.117.898</b>

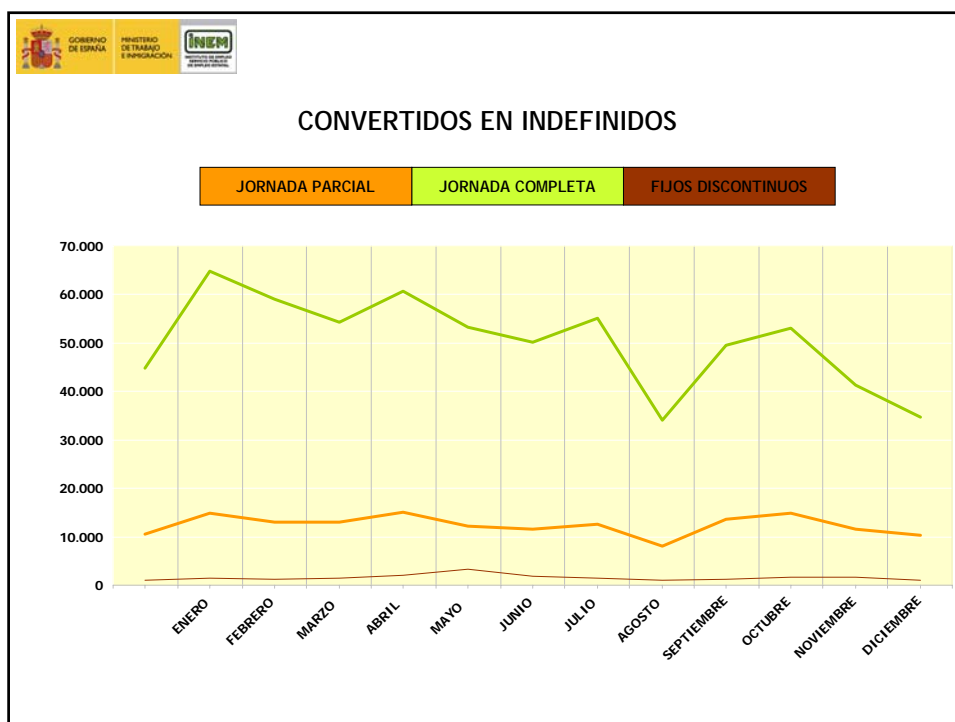
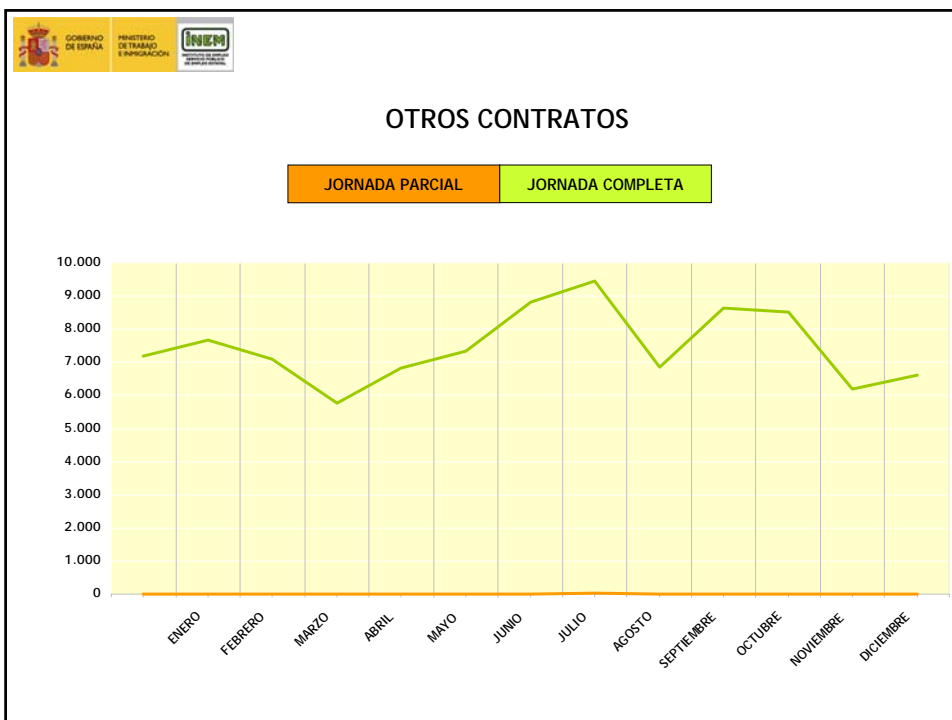












### 3. RESUMEN DE LOS MESES DEL AÑO POR SEXO Y SECTOR DE ACTIVIDAD ECONOMICA

#### CONTRATOS INICIALES

	ENERO	FEBRERO	MARZO	ABRIL	MAYO	JUNIO
<b>TOTAL CONTRATOS</b>	1.500.381	1.354.147	1.216.902	1.381.944	1.316.131	1.355.958
HOMBRES	817.092	736.500	645.565	741.173	703.586	720.080
MUJERES	683.289	617.647	571.337	640.771	612.545	635.878
<b>TOTAL AGRICULTURA</b>	197.137	170.431	132.716	127.791	130.091	116.272
HOMBRES	110.200	93.708	73.081	70.774	73.715	67.827
MUJERES	86.937	76.723	59.635	57.017	56.376	48.445
<b>TOTAL INDUSTRIA</b>	104.526	91.571	76.424	92.832	80.816	81.478
HOMBRES	69.877	62.343	51.462	62.064	54.272	55.148
MUJERES	34.649	29.228	24.962	30.768	26.544	26.330
<b>TOTAL CONSTRUCCION</b>	234.515	218.054	176.016	206.301	177.064	165.412
HOMBRES	219.711	203.040	162.567	190.960	163.941	153.002
MUJERES	14.804	15.014	13.449	15.341	13.123	12.410
<b>TOTAL SERVICIOS</b>	964.203	874.091	831.746	955.020	928.160	992.796
HOMBRES	417.304	377.409	358.455	417.375	411.658	444.103
MUJERES	546.899	496.682	473.291	537.645	516.502	548.693

#### CONTRATOS CONVERTIDOS EN INDEFINIDOS

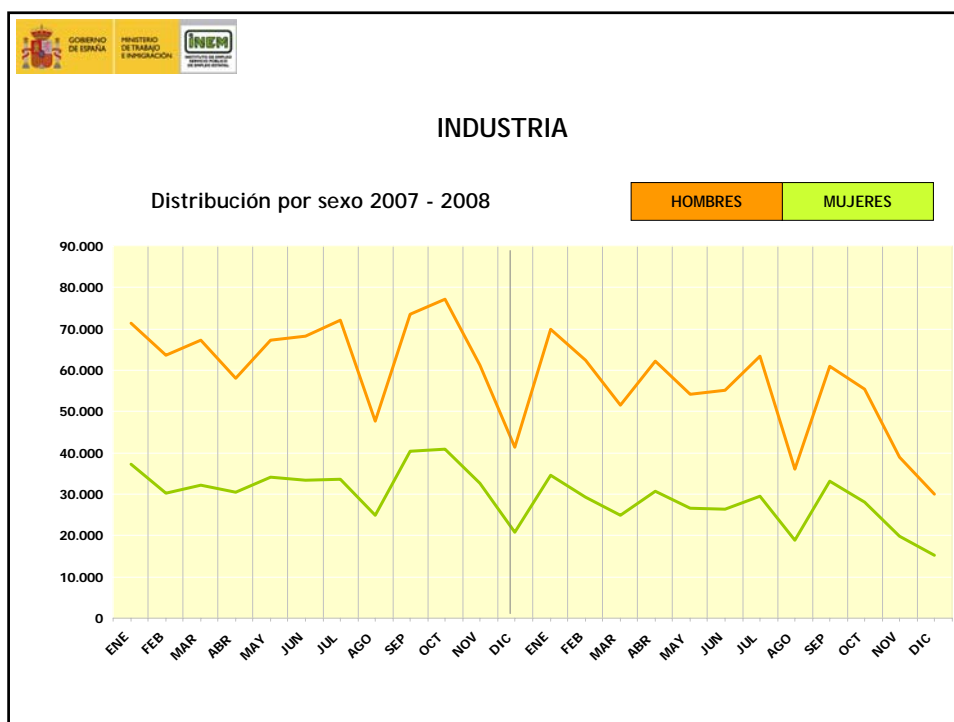
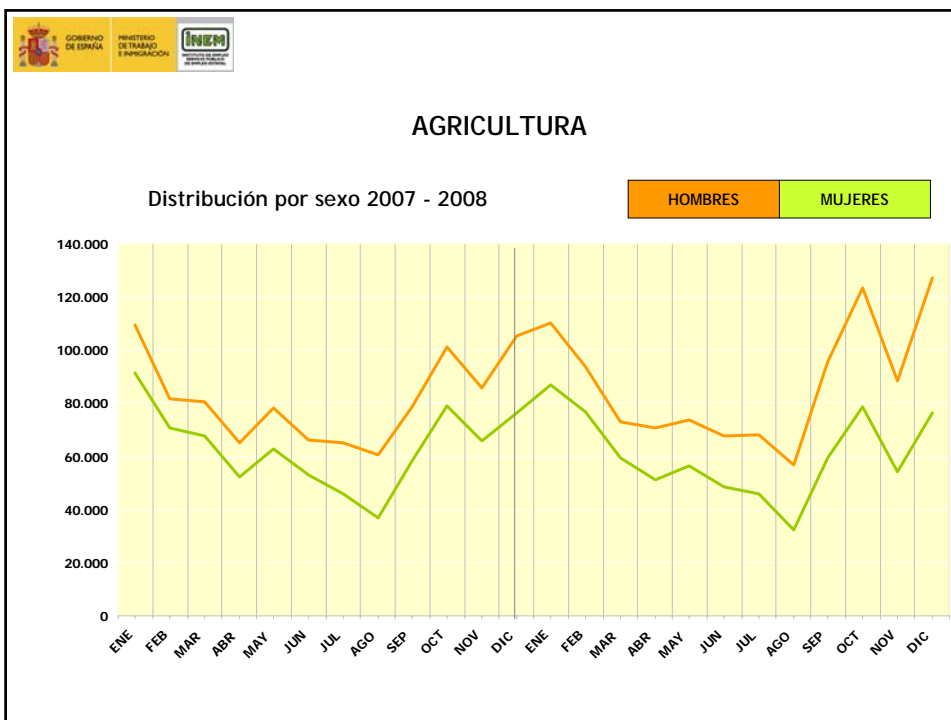
	ENERO	FEBRERO	MARZO	ABRIL	MAYO	JUNIO
<b>TOTAL CONTRATOS</b>	80.457	73.155	68.742	77.722	68.784	63.390
HOMBRES	44.392	41.034	37.762	41.871	37.585	34.643
MUJERES	36.587	32.121	30.980	35.851	31.199	28.747
<b>TOTAL AGRICULTURA</b>	1.378	1.034	1.214	1.393	2.711	1.179
HOMBRES	922	769	909	1.032	1.958	865
MUJERES	456	265	305	361	753	314
<b>TOTAL INDUSTRIA</b>	13.638	12.092	10.681	11.677	10.819	9.949
HOMBRES	9.500	8.507	7.455	8.080	7.372	6.954
MUJERES	4.138	3.585	3.226	3.597	3.447	2.995
<b>TOTAL CONSTRUCCION</b>	9.506	9.954	8.286	8.841	7.616	7.324
HOMBRES	8.283	8.816	7.362	7.792	6.743	6.497
MUJERES	1.223	1.138	924	1.049	873	827
<b>TOTAL SERVICIOS</b>	56.457	50.075	48.561	55.811	47.638	44.938
HOMBRES	25.687	22.942	22.036	24.967	21.512	20.327
MUJERES	30.770	27.133	26.525	30.844	26.126	24.611

**CONTRATOS INICIALES**

	<b>JULIO</b>	<b>AGOSTO</b>	<b>SEPTIEMBRE</b>	<b>OCTUBRE</b>	<b>NOVIEMBRE</b>	<b>DICIEMBRE</b>
<b>TOTAL CONTRATOS</b>	1.557.107	1.006.882	1.437.275	1.515.211	1.108.015	1.071.584
HOMBRES	824.717	545.415	744.058	770.891	575.122	538.199
MUJERES	732.390	461.467	693.217	744.320	532.893	533.385
<b>TOTAL AGRICULTURA</b>	114.256	89.235	155.205	202.056	142.794	203.901
HOMBRES	68.209	56.822	95.755	123.582	88.597	127.392
MUJERES	46.047	32.413	59.450	78.474	54.197	76.509
<b>TOTAL INDUSTRIA</b>	92.901	54.890	94.266	83.516	58.900	45.105
HOMBRES	63.388	36.105	61.035	55.348	39.058	29.957
MUJERES	29.513	18.785	33.231	28.168	19.842	15.148
<b>TOTAL CONSTRUCCION</b>	181.400	125.056	178.768	158.270	126.119	85.655
HOMBRES	171.249	117.568	167.585	145.877	115.890	77.510
MUJERES	10.151	7.488	11.183	12.393	10.229	8.145
<b>TOTAL SERVICIOS</b>	1.168.550	737.701	1.009.036	1.071.369	780.202	736.923
HOMBRES	521.871	334.920	419.683	446.084	331.577	303.340
MUJERES	646.679	402.781	589.353	625.285	448.625	433.583

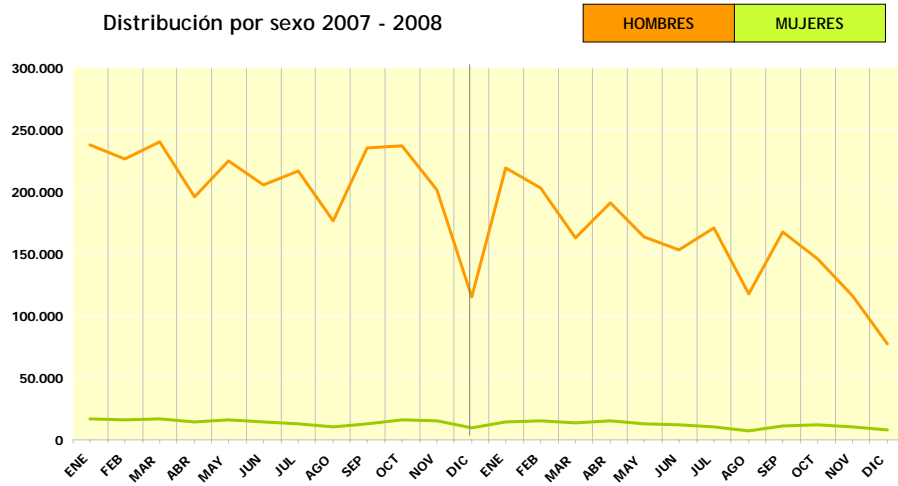
**CONTRATOS CONVERTIDOS EN INDEFINIDOS**

	<b>JULIO</b>	<b>AGOSTO</b>	<b>SEPTIEMBRE</b>	<b>OCTUBRE</b>	<b>NOVIEMBRE</b>	<b>DICIEMBRE</b>
<b>TOTAL CONTRATOS</b>	69.359	43.057	64.320	69.600	54.599	45.993
HOMBRES	37.752	23.442	33.859	36.833	29.020	23.846
MUJERES	31.607	19.615	30.461	32.767	25.579	22.147
<b>TOTAL AGRICULTURA</b>	1.089	915	970	1.481	1.133	900
HOMBRES	763	676	796	1.144	791	643
MUJERES	326	239	174	337	342	257
<b>TOTAL INDUSTRIA</b>	10.449	6.029	9.494	10.080	7.655	6.190
HOMBRES	7.322	4.299	6.556	6.961	5.257	4.247
MUJERES	3.127	1.730	2.938	3.119	2.398	1.943
<b>TOTAL CONSTRUCCION</b>	7.344	4.633	6.561	7.084	5.729	4.259
HOMBRES	6.448	4.139	5.792	6.256	5.049	3.718
MUJERES	896	494	769	828	680	541
<b>TOTAL SERVICIOS</b>	50.477	31.480	47.295	50.955	40.082	34.644
HOMBRES	23.219	14.328	20.715	22.472	17.923	15.238
MUJERES	27.258	17.152	26.580	28.483	22.159	19.406



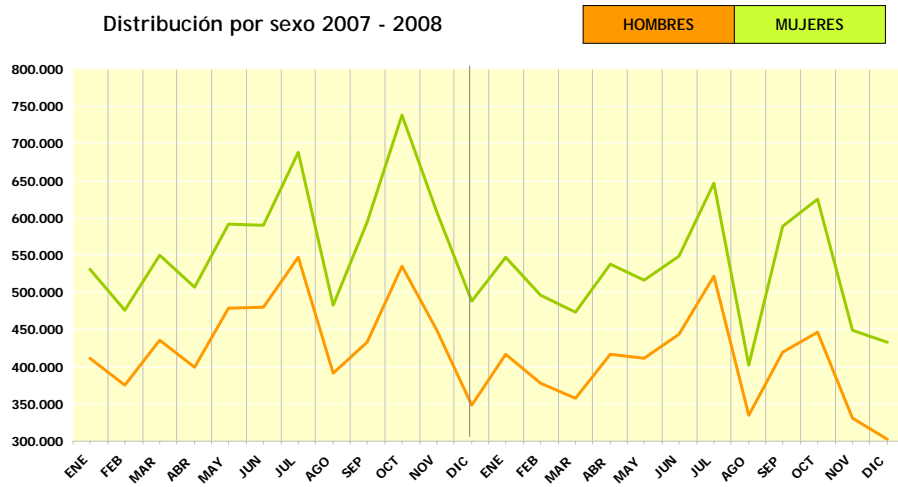
## CONSTRUCCIÓN

Distribución por sexo 2007 - 2008



## SERVICIOS

Distribución por sexo 2007 - 2008



**1.1M CONTRATOS DE TRABAJO POR TIPO DE CONTRATO, CONTRATOS CONVERTIDOS EN INDEFINIDOS Y ADSCRIPCIONES EN COLABORACIÓN SOCIAL POR SEXO. MES**

**DICIEMBRE 2008**

	TOTAL	% SOBRE TOTAL CONTRATOS	% SOBRE TOTAL SEXO
<b>AMBOS SEXOS</b>			
INDEFINIDO ORDINARIO (Bonif. / No Bonif.)	44.796	4,18	100,00
INDEFINIDO FOMENTO DE LA CONTRATACIÓN INDEFINIDA	11.698	1,09	100,00
MINUSVÁLIDOS	574	0,05	100,00
OBRA O SERVICIO	398.822	37,22	100,00
EVENTUAL CIRCUNSTANCIAS DE LA PRODUCCION	470.579	43,91	100,00
INTERINIDAD	119.787	11,18	100,00
TEMPORAL MINUSVALIDOS	932	0,09	100,00
RELEVO	4.104	0,38	100,00
JUBILACION PARCIAL	4.145	0,39	100,00
SUST. JUBILACION 64 AÑOS	178	0,02	100,00
PRACTICAS	2.963	0,28	100,00
FORMACION	6.386	0,60	100,00
OTROS CONTRATOS	6.620	0,62	100,00
<b>TOTAL CONTRATOS INICIALES</b>	<b>1.071.584</b>	<b>100,00</b>	<b>100,00</b>
<b>CONVERTIDOS EN INDEFINIDOS</b>	<b>45.993</b>		<b>100,00</b>
ADSCRIPCIONES EN COLABORACION SOCIAL	321		100,00
<b>TOTAL CONTRATOS Y ADSCRIPCIONES</b>	<b>1.117.898</b>		<b>100,00</b>
<b>HOMBRES</b>			
INDEFINIDO ORDINARIO (Bonif. / No Bonif.)	23.987	4,46	53,55
INDEFINIDO FOMENTO DE LA CONTRATACIÓN INDEFINIDA	5.487	1,02	46,91
MINUSVÁLIDOS	344	0,06	59,93
OBRA O SERVICIO	237.141	44,06	59,46
EVENTUAL CIRCUNSTANCIAS DE LA PRODUCCION	228.349	42,43	48,53
INTERINIDAD	28.335	5,26	23,65
TEMPORAL MINUSVALIDOS	550	0,10	59,01
RELEVO	2.779	0,52	67,71
JUBILACION PARCIAL	3.279	0,61	79,11
SUST. JUBILACION 64 AÑOS	101	0,02	56,74
PRACTICAS	1.394	0,26	47,05
FORMACION	3.195	0,59	50,03
OTROS CONTRATOS	3.258	0,61	49,21
<b>TOTAL CONTRATOS INICIALES</b>	<b>538.199</b>	<b>100,00</b>	<b>50,22</b>
<b>CONVERTIDOS EN INDEFINIDOS</b>	<b>23.846</b>		<b>51,85</b>
ADSCRIPCIONES EN COLABORACION SOCIAL	191		59,50
<b>TOTAL CONTRATOS Y ADSCRIPCIONES</b>	<b>562.236</b>		<b>50,29</b>
<b>MUJERES</b>			
INDEFINIDO ORDINARIO (Bonif. / No Bonif.)	20.809	3,90	46,45
INDEFINIDO FOMENTO DE LA CONTRATACIÓN INDEFINIDA	6.211	1,16	53,09
MINUSVÁLIDOS	230	0,04	40,07
OBRA O SERVICIO	161.681	30,31	40,54
EVENTUAL CIRCUNSTANCIAS DE LA PRODUCCION	242.230	45,41	51,47
INTERINIDAD	91.452	17,15	76,35
TEMPORAL MINUSVALIDOS	382	0,07	40,99
RELEVO	1.325	0,25	32,29
JUBILACION PARCIAL	866	0,16	20,89
SUST. JUBILACION 64 AÑOS	77	0,01	43,26
PRACTICAS	1.569	0,29	52,95
FORMACION	3.191	0,60	49,97
OTROS CONTRATOS	3.362	0,63	50,79
<b>TOTAL CONTRATOS INICIALES</b>	<b>533.385</b>	<b>100,00</b>	<b>49,78</b>
<b>CONVERTIDOS EN INDEFINIDOS</b>	<b>22.147</b>		<b>48,15</b>
ADSCRIPCIONES EN COLABORACION SOCIAL	130		40,50
<b>TOTAL CONTRATOS Y ADSCRIPCIONES</b>	<b>555.662</b>		<b>49,71</b>

**2.1M CONTRATOS DE TRABAJO SEGÚN EDAD POR SEXO Y TIPO DE CONTRATOS. MES**

**DICIEMBRE 2008**

TOTAL EDAD	DE 16 A 19 AÑOS	DE 20 A 24 AÑOS	DE 25 A 29 AÑOS	DE 30 A 34 AÑOS	DE 35 A 39 AÑOS	DE 40 A 44 AÑOS	DE 45 A 49 AÑOS	DE 50 A 54 AÑOS	DE 55 A 59 AÑOS	MAYOR DE 59 AÑOS	
<b>AMBOS SEXOS</b>											
INDEFINIDO ORDINARIO (Bonif. / No Bonif.)	44.796	1.536	5.811	8.429	9.606	7.465	5.474	3.027	1.880	958	610
INDEFINIDO FOMENTO DE LA CONTRATACIÓN INDEFINIDA	11.698	964	2.782	3.217	796	251	208	1.545	1.038	623	274
MINUSVÁLIDOS	574	11	47	77	66	95	85	90	63	24	16
OBRA O SERVICIO	398.822	21.219	72.647	74.120	65.791	52.237	43.251	32.478	20.446	10.671	5.962
EVENTUAL CIRCUNSTANCIAS DE LA PRODUCCION	470.579	31.484	96.226	85.706	70.924	57.096	49.736	37.927	23.262	11.725	6.493
INTERINIDAD	119.787	3.622	20.715	22.478	17.751	15.332	15.195	12.531	7.838	3.322	1.003
TEMPORAL MINUSVALIDOS	932	17	66	120	137	154	152	125	104	40	17
RELEVO	4.104	62	511	927	843	619	460	343	200	100	39
JUBILACION PARCIAL	4.145							19	10	39	4.077
SUST. JUBILACION 64 AÑOS	178		8	22	28	28	35	26	17	9	5
PRACTICAS	2.963	206	1.353	1.137	191	47	23	4	1		1
FORMACION	6.386	2.632	545	465	514	597	674	516	282	119	42
OTROS CONTRATOS	6.620	193	653	1.128	1.054	980	958	682	551	252	169
<b>TOTAL CONTRATOS INICIALES</b>	<b>1.071.584</b>	<b>61.946</b>	<b>201.364</b>	<b>197.826</b>	<b>167.701</b>	<b>134.901</b>	<b>116.251</b>	<b>89.313</b>	<b>55.692</b>	<b>27.882</b>	<b>18.708</b>
<b>CONVERTIDOS EN INDEFINIDOS</b>	<b>45.993</b>	<b>1.543</b>	<b>8.055</b>	<b>10.962</b>	<b>9.062</b>	<b>6.239</b>	<b>4.429</b>	<b>2.926</b>	<b>1.680</b>	<b>762</b>	<b>335</b>
<b>TOTAL CONTRATOS</b>	<b>1.117.577</b>	<b>63.489</b>	<b>209.419</b>	<b>208.788</b>	<b>176.763</b>	<b>141.140</b>	<b>120.680</b>	<b>92.239</b>	<b>57.372</b>	<b>28.644</b>	<b>19.043</b>
<b>HOMBRES</b>											
INDEFINIDO ORDINARIO (Bonif. / No Bonif.)	23.987	697	2.682	4.408	5.103	4.195	3.021	1.763	1.129	589	400
INDEFINIDO FOMENTO DE LA CONTRATACIÓN INDEFINIDA	5.487	487	1.257	1.443	343	103	84	733	534	340	163
MINUSVÁLIDOS	344	6	26	37	47	53	55	48	45	16	11
OBRA O SERVICIO	237.141	12.048	38.301	44.273	42.077	32.877	25.549	18.764	12.302	6.962	3.988
EVENTUAL CIRCUNSTANCIAS DE LA PRODUCCION	228.349	15.453	43.922	42.421	36.263	28.355	22.929	17.365	11.291	6.444	3.906
INTERINIDAD	28.335	1.147	5.756	6.542	4.991	3.440	2.628	1.796	1.176	603	256
TEMPORAL MINUSVALIDOS	550	10	39	62	87	89	90	72	64	26	11
RELEVO	2.779	50	356	640	593	421	305	209	120	61	24
JUBILACION PARCIAL	3.279							16	8	36	3.219
SUST. JUBILACION 64 AÑOS	101		2	15	21	17	16	10	11	7	2
PRACTICAS	1.394	96	613	553	93	27	8	2	1		1
FORMACION	3.195	1.858	278	174	169	165	204	167	101	56	23
OTROS CONTRATOS	3.258	136	296	475	509	468	485	331	303	132	123
<b>TOTAL CONTRATOS INICIALES</b>	<b>538.199</b>	<b>31.988</b>	<b>93.528</b>	<b>101.043</b>	<b>90.296</b>	<b>70.210</b>	<b>55.374</b>	<b>41.276</b>	<b>27.085</b>	<b>15.272</b>	<b>12.127</b>
<b>CONVERTIDOS EN INDEFINIDOS</b>	<b>23.846</b>	<b>880</b>	<b>3.939</b>	<b>5.410</b>	<b>4.871</b>	<b>3.388</b>	<b>2.330</b>	<b>1.472</b>	<b>876</b>	<b>459</b>	<b>221</b>
<b>TOTAL CONTRATOS</b>	<b>562.045</b>	<b>32.868</b>	<b>97.467</b>	<b>106.453</b>	<b>95.167</b>	<b>73.598</b>	<b>57.704</b>	<b>42.748</b>	<b>27.961</b>	<b>15.731</b>	<b>12.348</b>
<b>MUJERES</b>											
INDEFINIDO ORDINARIO (Bonif. / No Bonif.)	20.809	839	3.129	4.021	4.503	3.270	2.453	1.264	751	369	210
INDEFINIDO FOMENTO DE LA CONTRATACIÓN INDEFINIDA	6.211	477	1.525	1.774	453	148	124	812	504	283	111
MINUSVÁLIDOS	230	5	21	40	19	42	30	42	18	8	5
OBRA O SERVICIO	161.681	9.171	34.346	29.847	23.714	19.360	17.702	13.714	8.144	3.709	1.974
EVENTUAL CIRCUNSTANCIAS DE LA PRODUCCION	242.230	16.031	52.304	43.285	34.661	28.741	26.807	20.562	11.971	5.281	2.587
INTERINIDAD	91.452	2.475	14.959	15.936	12.760	11.892	12.567	10.735	6.662	2.719	747
TEMPORAL MINUSVALIDOS	382	7	27	58	50	65	62	53	40	14	6
RELEVO	1.325	12	155	287	250	198	155	134	80	39	15
JUBILACION PARCIAL	866							3	2	3	858
SUST. JUBILACION 64 AÑOS	77		6	7	7	11	19	16	6	2	3
PRACTICAS	1.569	110	740	584	98	20	15	2			
FORMACION	3.191	774	267	291	345	432	470	349	181	63	19
OTROS CONTRATOS	3.362	57	357	653	545	512	473	351	248	120	46
<b>TOTAL CONTRATOS INICIALES</b>	<b>533.385</b>	<b>29.958</b>	<b>107.836</b>	<b>96.783</b>	<b>77.405</b>	<b>64.691</b>	<b>60.877</b>	<b>48.037</b>	<b>28.607</b>	<b>12.610</b>	<b>6.581</b>
<b>CONVERTIDOS EN INDEFINIDOS</b>	<b>22.147</b>	<b>663</b>	<b>4.116</b>	<b>5.552</b>	<b>4.191</b>	<b>2.851</b>	<b>2.099</b>	<b>1.454</b>	<b>804</b>	<b>303</b>	<b>114</b>
<b>TOTAL CONTRATOS</b>	<b>555.532</b>	<b>30.621</b>	<b>111.952</b>	<b>102.335</b>	<b>81.596</b>	<b>67.542</b>	<b>62.976</b>	<b>49.491</b>	<b>29.411</b>	<b>12.913</b>	<b>6.695</b>



## 2.2M CONTRATOS DE TRABAJO SEGÚN NIVEL DE ESTUDIOS TERMINADOS POR SEXO Y TIPO DE CONTRATOS. MES

DICIEMBRE 2008

	TOTAL	ANALFA- BETOS	ESTUDIOS PRIMARIOS	EST. SECUNDARIOS		EST. POSTSECUNDARIOS			
				PROGRAMAS F.P.	EDUCACION GENERAL	TEC.PROF.SU P.	PRIMER CICLO	SEGUNDO Y TERCER CICLO	OTROS
<b>AMBOS SEXOS</b>									
INDEFINIDO ORDINARIO (Bonif. / No Bonif.)	44.796	3.776	2.941	2.500	26.069	2.044	2.235	5.231	
INDEFINIDO FOMENTO DE LA CONTRATACIÓN INDEFINIDA	11.698	745	786	769	7.458	544	480	916	
MINUSVÁLIDOS	574	50	25	43	387	28	16	25	
OBRA O SERVICIO	398.822	58.056	44.881	17.748	235.669	10.305	12.349	19.814	
EVENTUAL CIRCUNSTANCIAS DE LA PRODUCCION	470.579	47.489	47.701	25.600	310.421	13.596	12.182	13.590	
INTERINIDAD	119.787	7.117	5.885	15.683	64.323	6.876	12.252	7.651	
TEMPORAL MINUSVALIDOS	932	69	67	56	653	36	24	27	
RELEVO	4.104	187	122	450	2.262	459	278	346	
JUBILACION PARCIAL	4.145	456	395	256	2.572	122	200	144	
SUST. JUBILACION 64 AÑOS	178	8	8	12	96	34	15	5	
PRACTICAS	2.963			559		550	566	1.288	
FORMACION	6.386	444	665	200	4.892	85	30	70	
OTROS CONTRATOS	6.620	382	1.009	512	3.067	462	738	450	
<b>TOTAL CONTRATOS INICIALES</b>	<b>1.071.584</b>	<b>118.779</b>	<b>104.485</b>	<b>64.388</b>	<b>657.869</b>	<b>35.141</b>	<b>41.365</b>	<b>49.557</b>	
<b>CONVERTIDOS EN INDEFINIDOS</b>	<b>45.993</b>	<b>3.193</b>	<b>2.312</b>	<b>3.480</b>	<b>29.672</b>	<b>2.370</b>	<b>1.964</b>	<b>3.002</b>	
<b>TOTAL CONTRATOS</b>	<b>1.117.577</b>	<b>121.972</b>	<b>106.797</b>	<b>67.868</b>	<b>687.541</b>	<b>37.511</b>	<b>43.329</b>	<b>52.559</b>	
<b>HOMBRES</b>									
INDEFINIDO ORDINARIO (Bonif. / No Bonif.)	23.987	2.390	1.742	1.104	13.864	1.109	1.091	2.687	
INDEFINIDO FOMENTO DE LA CONTRATACIÓN INDEFINIDA	5.487	383	445	292	3.503	273	199	392	
MINUSVÁLIDOS	344	30	14	20	240	17	10	13	
OBRA O SERVICIO	237.141	40.660	30.542	9.504	138.738	5.307	4.470	7.920	
EVENTUAL CIRCUNSTANCIAS DE LA PRODUCCION	228.349	26.811	27.315	10.300	148.697	6.053	3.955	5.218	
INTERINIDAD	28.335	1.886	1.371	2.737	15.836	2.020	2.249	2.236	
TEMPORAL MINUSVALIDOS	550	46	35	32	397	18	13	9	
RELEVO	2.779	117	83	309	1.617	352	125	176	
JUBILACION PARCIAL	3.279	383	324	185	2.066	101	118	102	
SUST. JUBILACION 64 AÑOS	101	4	5	5	60	18	6	3	
PRACTICAS	1.394			261		279	242	612	
FORMACION	3.195	262	377	76	2.423	27	4	26	
OTROS CONTRATOS	3.258	244	583	177	1.708	168	120	258	
<b>TOTAL CONTRATOS INICIALES</b>	<b>538.199</b>	<b>73.216</b>	<b>62.836</b>	<b>25.002</b>	<b>329.149</b>	<b>15.742</b>	<b>12.602</b>	<b>19.652</b>	
<b>CONVERTIDOS EN INDEFINIDOS</b>	<b>23.846</b>	<b>1.823</b>	<b>1.422</b>	<b>1.539</b>	<b>15.828</b>	<b>1.233</b>	<b>793</b>	<b>1.208</b>	
<b>TOTAL CONTRATOS</b>	<b>562.045</b>	<b>75.039</b>	<b>64.258</b>	<b>26.541</b>	<b>344.977</b>	<b>16.975</b>	<b>13.395</b>	<b>20.860</b>	
<b>MUJERES</b>									
INDEFINIDO ORDINARIO (Bonif. / No Bonif.)	20.809	1.386	1.199	1.396	12.205	935	1.144	2.544	
INDEFINIDO FOMENTO DE LA CONTRATACIÓN INDEFINIDA	6.211	362	341	477	3.955	271	281	524	
MINUSVÁLIDOS	230	20	11	23	147	11	6	12	
OBRA O SERVICIO	161.681	17.396	14.339	8.244	96.931	4.998	7.879	11.894	
EVENTUAL CIRCUNSTANCIAS DE LA PRODUCCION	242.230	20.678	20.386	15.300	161.724	7.543	8.227	8.372	
INTERINIDAD	91.452	5.231	4.514	12.946	48.487	4.856	10.003	5.415	
TEMPORAL MINUSVALIDOS	382	23	32	24	256	18	11	18	
RELEVO	1.325	70	39	141	645	107	153	170	
JUBILACION PARCIAL	866	73	71	71	506	21	82	42	
SUST. JUBILACION 64 AÑOS	77	4	3	7	36	16	9	2	
PRACTICAS	1.569			298		271	324	676	
FORMACION	3.191	182	288	124	2.469	58	26	44	
OTROS CONTRATOS	3.362	138	426	335	1.359	294	618	192	
<b>TOTAL CONTRATOS INICIALES</b>	<b>533.385</b>	<b>45.563</b>	<b>41.649</b>	<b>39.386</b>	<b>328.720</b>	<b>19.399</b>	<b>28.763</b>	<b>29.905</b>	
<b>CONVERTIDOS EN INDEFINIDOS</b>	<b>22.147</b>	<b>1.370</b>	<b>890</b>	<b>1.941</b>	<b>13.844</b>	<b>1.137</b>	<b>1.171</b>	<b>1.794</b>	
<b>TOTAL CONTRATOS</b>	<b>555.532</b>	<b>46.933</b>	<b>42.539</b>	<b>41.327</b>	<b>342.564</b>	<b>20.536</b>	<b>29.934</b>	<b>31.699</b>	

**2.3M CONTRATOS DE TRABAJO SEGUN TIPO DE CONTRATO POR SUBGRUPO PRINCIPAL DE OCUPACION DEL PUESTO. AMBOS SEXOS. MES**

**DICIEMBRE 2008**

	TOTAL	CONTRATOS INICIALES						
		TOTAL	INDEFINIDO ORDINARIO (Bonif. / No Bonif.)	INDEFINIDO FOMENTO DE LA CONTRATACIÓN INDEFINIDA	MINUSVÁLIDOS	OBRA O SERVICIO	EVENT. CIRC. PROD.	INTERINIDAD
10 PODER EJECUTIVO Y LEGISL. Y DIREC	126	120	37	2	1	53	13	4
11 DIRECCION EMPRESAS DE 10 O MAS AS	2.709	2.513	1.072	118	3	648	440	73
12 GERENCIA EMP.COMERCIO, - 10 ASALAR	96	92	68	3		5	9	
13 GERENCIA EMP.HOSTEL./RESTAUR., -10	74	72	33	7		12	19	1
14 GERENCIA DE OTRAS EMPRESAS -10 AS	319	298	160	15	1	57	29	11
15 GERENCIA EMPRESAS COMERCIO SIN AS								
16 GERENCIA EMPRESAS HOSTELERIA SIN								
17 GERENCIA DE OTRAS EMPRESAS SIN AS	57	57	9	3		17	14	11
20 PROF.AS.T.2/3C.U.CC.FIS./QUIM/MAT	3.993	3.451	1.020	110	2	1.379	438	75
21 PROF.ASO.TIT.2/3 C.UNI.CC.NATURAL	5.739	5.430	451	81	1	1.007	2.590	1.040
22 PROF.ASO.TIT.2/3 C.UNIVERS.EN ENS	13.993	13.779	487	65	3	9.759	1.555	1.421
23 PROFESIONALES DEL DERECHO	770	681	223	28	2	183	107	57
24 PROF.ORG.EMPR/CC.SOC/HUMAN,ASOC.2	4.633	4.332	703	95	7	2.249	733	261
25 ESCRIT.ARTIS.Y OTROS ASO.TIT.2/3	11.285	11.193	113	13	1	7.363	2.312	259
26 PROF.ASO.T.1.C.U.CC.FISI/QUIM/MAT	3.865	3.346	740	111	4	1.358	692	90
27 PROF.ASO.1.C.U.CC.NAT/SAN,EX.OP,F	13.102	12.815	281	57	1	1.009	3.175	7.550
28 PROF.ASO.TIT.1.CICLO UNIV.EN ENSE	3.739	3.649	140	18	1	1.711	406	1.118
29 OTRAS PROF.ASO.TIT.1. CICLO UNIVE	3.990	3.790	252	41	3	1.863	890	598
30 TECS.CC.FISICAS, QUIMICAS E INGEN	17.691	16.220	1.408	327	11	6.103	5.960	1.533
31 TECNICOS DE CC.NATURALES Y DE LA	7.214	6.533	368	144	4	1.037	2.311	2.368
32 TECS.EDU.INF./INSTR.VUELO/NAV./CO	2.640	2.515	129	36	1	724	591	925
33 PROF.APOYO OPERAC.FINANCIERAS Y C	13.708	12.441	1.887	383	17	4.173	4.829	389
34 PROFESIONALES APOYO A LA GESTION	9.181	8.231	1.024	244	13	2.056	2.921	1.591
35 OTROS TECS. Y PROFESIONALES DE AP	30.534	29.887	786	118	6	16.838	7.991	3.672
40 EMPLOS SERV.CONT./FINANC/AP.PROD	10.919	9.911	1.035	358	13	2.099	4.278	1.662
41 EMPLEADOS BIBLIOTECAS, SERV.CORREO	12.246	12.101	153	31	1	3.412	4.437	4.044
42 OPERADORES DE MAQUINAS DE OFICINA	17.909	16.521	1.153	318	35	4.995	6.008	3.364
43 OTROS AUX. ADTIVOS SIN ATENCION	8.068	7.121	792	292	14	2.067	2.869	925
44 OTROS AUX. ADTIVOS CON ATENCION	13.493	11.924	1.150	426	21	3.000	4.999	2.060
45 EMPLOS.CON PUBL.AG.VIAJ.RECEPC.Y	21.301	20.283	702	247	34	8.929	7.981	2.193
46 CAJEROS, TAQUILLEROS Y OTROS CON P	15.186	14.407	397	175	16	663	10.474	2.291
50 TRABAJADORES DE SERVICIOS DE REST	92.813	88.337	5.329	1.877	45	16.460	59.939	3.972
51 TRABAJADORES DE LOS SERVICIOS PER	75.735	73.359	1.807	577	19	19.156	23.118	26.735
52 TRABAJADORES SERV.PROTEC. Y SEGUR	5.202	4.909	625	28	2	1.441	2.180	547
53 DEPENDIENTES DE COMERCIO Y ASIMIL	88.729	83.231	5.199	1.601	64	18.780	50.854	5.806
60 TRABAJADORES CUALIF. ACTIV. AGRIC	62.105	61.864	526	73	3	18.252	41.329	256
61 TRAB.CUALIF. EN ACTIVIDADES GANAD	946	867	38	14	1	414	320	45
62 TRABAJ.CUALIF.OTRAS ACTIVIDADES A	3.790	3.759	34	4		2.479	1.037	9
63 PESCADORES Y TRAB.CUAL.P.C.A.ACT.	873	861	321	8		416	76	30
70 ENCARGADOS OBRA Y OTROS ENC.EN CO	1.623	1.483	180	21		1.001	175	13
71 TRABAJ.OBRAS ESTRUC.CONSTRUCCION	43.046	41.518	1.197	219	6	33.179	4.592	292
72 TRABS.ACAB.CONST.,PINTORES Y OTRO	16.150	15.330	560	108	6	10.622	2.914	147
73 ENGADOS.EN METALURGIA Y JEFES T.M	431	392	64	15	1	123	88	5
74 TRABAJADORES DE LAS IND.S EXTRACT	268	248	22	6		136	50	1
75 SOLD/CHAP/MONT.E.MET/HERR/ELA.HER	8.681	8.098	315	88		5.205	1.949	102
76 MECS.Y AJUST.MAQ.Y EQU.ELECTRI/EL	7.684	6.621	391	175	5	2.441	2.600	304
77 MEC.PRE.METAL/AA.GG./CER/VID/MAD/	1.357	1.229	72	24		351	626	40
78 TRABS.IND.DE ALIMENT.,BEBIDAS Y T	7.115	6.645	479	138	7	2.845	2.706	348
79 TRABS.MADERA/EBAN./IND.TEX/CONF.P	2.340	2.195	179	84	3	730	952	60
80 JEFES EQ.Y ENCARGADOS INST.INDLS.	167	150	27	5		36	28	2
81 OPS.INSTALACIONES INDLS.FIJAS Y A	3.348	3.063	99	33	1	754	1.120	576
82 ENCARGADO DE OPERADORES MAQS. FIJ	552	521	64	16	1	106	275	15
83 OPERADORES MAQUINAS FIJAS	11.080	10.487	418	124	6	4.318	4.411	679
84 MONTADORES Y ENSAMBLADORES	5.497	5.108	145	53	2	2.393	2.139	157
85 MAQUINISTAS LOCOM/MAQ.AGRIC/EQUI.	12.500	12.214	277	79	4	7.087	4.078	512
86 CONDUCTORES TRANSP.URBANO/CARRETE	23.642	21.028	2.259	798	25	5.481	9.586	2.294
90 TRABAJADORES NO CUALIF. EN EL COM	2.834	2.687	319	61		1.269	799	206
91 EMPLEAD.DOMEST.Y LIMPIEZA INTERIO	87.291	84.501	2.359	672	61	18.317	34.618	27.349
92 CONSERJES EDIFICIOS,LIMPIACR.Y VI	15.532	14.851	1.164	183	37	5.179	6.220	1.781
93 OTROS TRAB.NO CUALIF.EN OTROS SER	14.234	13.919	381	107	16	3.809	7.236	2.220
94 PEONES AGROPECUARIOS Y DE LA PESC	158.122	157.471	887	105	5	80.752	74.461	153
95 PEONES DE LA MINERIA	236	228	25	1		155	42	3
96 PEONES DE LA CONSTRUCCION	26.331	25.745	518	52	5	19.502	5.315	213
97 PEONES DE LAS IND.S MANUFACTURERA	49.897	47.676	935	248	14	17.404	25.461	2.959
98 PEONES DEL TRANSP. Y DESCARGADORE	38.020	36.462	791	233	18	13.254	19.704	2.295
00 FUERZAS ARMADAS	826	814	17	2	1	206	510	75
<b>TOTAL GRUPO DE OCUPACION</b>	<b>1.117.577</b>	<b>1.071.584</b>	<b>44.796</b>	<b>11.698</b>	<b>574</b>	<b>398.822</b>	<b>470.579</b>	<b>119.787</b>

**2.3M CONTRATOS DE TRABAJO SEGUN TIPO DE CONTRATO POR SUBGRUPO PRINCIPAL DE OCUPACION DEL PUESTO. AMBOS SEXOS. MES (Continuación)**

**DICIEMBRE 2008**

	CONTRATOS INICIALES						CONV. EN INDEF.	
	TEMPORAL MINUSVALIDOS	RELEVO	JUBILAC. PARCIAL	SUST. JUBILAC. 64 AÑOS	PRACTICAS	FORMAC.		OTROS CONTRATOS
10 PODER EJECUTIVO Y LEGISL. Y DIREC			1				8	6
11 DIRECCION EMPRESAS DE 10 O MAS AS	5	38	76		10		30	196
12 GERENCIA EMP.COMERCIO,- 10 ASALAR		1	2				4	4
13 GERENCIA EMP.HOSTEL./RESTAUR.,-10								2
14 GERENCIA DE OTRAS EMPRESAS -10 AS		1	4				20	21
15 GERENCIA EMPRESAS COMERCIO SIN AS								
16 GERENCIA EMPRESAS HOSTELERIA SIN								
17 GERENCIA DE OTRAS EMPRESAS SIN AS		1	2					
20 PROF.AS.T.2/3C.U.CC.FIS./QUIM/MAT	1	56	41		323	3	3	542
21 PROF.ASO.TIT.2/3 C.UNI.CC.NATURAL		11	8		145	2	94	309
22 PROF.ASO.TIT.2/3 C.UNIVERS.EN ENS	1	73	80		197	1	137	214
23 PROFESIONALES DEL DERECHO	1	3	11		63		3	89
24 PROF.ORG.EMPR/CC.SOC/HUMAN,ASOC.2	2	25	29	2	212	10	4	301
25 ESCRIT.ARTIS.Y OTROS ASO.TIT.2/3	4	5	4	1	43	21	1.054	92
26 PROF.ASO.T.1.C.U.CC.FISI/QUIM/MAT	4	45	45	1	237	13	6	519
27 PROF.ASO.1.C.U.CC.NAT/SAN,EX.OP,F		30	26	1	105		580	287
28 PROF.ASO.TIT.1.CICLO UNIV.EN ENSE	1	100	95	3	39		17	90
29 OTRAS PROF.ASO.TIT.1. CICLO UNIVE	3	20	20		59	36	5	200
30 TECS.CC.FISICAS, QUIMICAS E INGEN	15	179	177	15	321	119	52	1.471
31 TECNICOS DE CC.NATURALES Y DE LA	7	26	23	3	170	21	51	681
32 TECS.EDU.INF./INSTR.VUELO/NAV./CO		8	9		27	1	64	125
33 PROF.APOYO OPERAC.FINANCIERAS Y C	10	130	120	1	48	18	436	1.267
34 PROFESIONALES APOYO A LA GESTION	13	126	108	7	104	10	14	950
35 OTROS TECS. Y PROFESIONALES DE AP	10	11	9	1	58	141	246	647
40 EMPLDOS SERV.CONT./FINANC/AP.PROD	13	135	174	2	107	31	4	1.008
41 EMPLEADOS BIBLIOTECAS,SERV.CORREO	5	2	2	2	4	5	3	145
42 OPERADORES DE MAQUINAS DE OFICINA	35	122	119	14	115	60	183	1.388
43 OTROS AUX. ADTIVOS SIN ATENCION	21	24	29	3	67	12	6	947
44 OTROS AUX. ADTIVOS CON ATENCION	17	37	65	3	103	26	17	1.569
45 EMPLDOS.CON PUBL.AG.VIAJ.RECEPC.Y	62	26	24	1	14	38	32	1.018
46 CAJEROS,TAQUILLEROS Y OTROS CON P	111	32	37	2	20	182	7	779
50 TRABAJADORES DE SERVICIOS DE REST	25	109	97	5	9	259	211	4.476
51 TRABAJADORES DE LOS SERVICIOS PER	19	118	125	8	127	983	567	2.376
52 TRABAJADORES SERV.PROTEC. Y SEGUR	4	32	16	1		32	1	293
53 DEPENDIENTES DE COMERCIO Y ASIMIL	63	138	139	3	11	546	27	5.498
60 TRABAJADORES CUALIF. ACTIV. AGRIC	5	20	20	1	4	577	798	241
61 TRAB.CUALIF. EN ACTIVIDADES GANAD	1	7	7	1		12	7	79
62 TRABAJ.CUALIF.OTRAS ACTIVIDADES A			5			78	113	31
63 PESCADORES Y TRAB.CUAL.P.C.A.ACT.			1				9	12
70 ENCARGADOS OBRA Y OTROS ENC.EN CO	1	42	47		2	1		140
71 TRABAJ.OBRAS ESTRUC.CONSTRUCCION	8	160	151	10	6	1.681	17	1.528
72 TRABS.ACAB.CONST.,PINTORES Y OTRO	8	103	103	4	34	712	9	820
73 ENGADOS.EN METALURGIA Y JEFES T.M		35	56	3		1	1	39
74 TRABAJADORES DE LAS IND.S EXTRACT		5	3			25		20
75 SOLD/CHAP/MONT.E.MET/HERR/ELA.HER	2	133	123	1	20	159	1	583
76 MECS.Y AJUST.MAQ.Y EQU.ELECTRI/EL	7	190	208	7	94	192	7	1.063
77 MEC.PRE.METAL/AA.GG./CER/VID/MAD/	1	25	25		2	62	1	128
78 TRABS.IND.DE ALIMENT.,BEBIDAS Y T	7	49	37		2	27		470
79 TRABS.MADERA/EBAN./IND.TEX/CONF.P	2	30	30	2	2	120	1	145
80 JEFES EQ.Y ENCARGADOS INST.INDLS.		16	35			1		17
81 OPS.INSTALACIONES INDLS.FIJAS Y A		212	235		14	16	3	285
82 ENCARGADO DE OPERADORES MAQS. FIJ		14	26		1	3		31
83 OPERADORES MAQUINAS FIJAS	14	212	205	4	16	79	1	593
84 MONTADORES Y ENSAMBLADORES	1	67	64		27	57	3	389
85 MAQUINISTAS LOCOM/MAQ.AGRIC/EQUI.	2	55	59			6	55	286
86 CONDUCTORES TRANSP.URBANO/CARRETE	43	265	235	14		6	22	2.614
90 TRABAJADORES NO CUALIF. EN EL COM	28	2	3					147
91 EMPLEAD.DOMEST.Y LIMPIEZA INTERIO	136	259	240	24			466	2.790
92 CONSERJES EDIFICIOS,LIMPIACR.Y VI	90	78	78	8			33	681
93 OTROS TRAB.NO CUALIF.EN OTROS SER	8	69	61	8			4	315
94 PEONES AGROPECUARIOS Y DE LA PESCA	12	8	6				1.082	651
95 PEONES DE LA MINERIA		1	1					8
96 PEONES DE LA CONSTRUCCION	10	45	39	1			45	586
97 PEONES DE LAS IND.S MANUFACTURERA	54	293	273	8			27	2.221
98 PEONES DEL TRANSP. Y DESCARGADORE	39	44	52	3			29	1.558
00 FUERZAS ARMADAS	1				1	1		12
<b>TOTAL GRUPO DE OCUPACION</b>	<b>932</b>	<b>4.104</b>	<b>4.145</b>	<b>178</b>	<b>2.963</b>	<b>6.386</b>	<b>6.620</b>	<b>45.993</b>

**2.3.1M CONTRATOS DE TRABAJO SEGUN TIPO DE CONTRATO POR SUBGRUPO PRINCIPAL DE OCUPACION DEL PUESTO. HOMBRES. MES**

**DICIEMBRE 2008**

	CONTRATOS INICIALES							
	TOTAL	INDEFINIDO ORDINARIO (Bonif. / No Bonif.)	INDEFINIDO FOMENTO DE LA CONTRATACIÓN INDEFINIDA	MINUSVÁLIDOS	OBRA O SERVICIO	EVENT. CIRC. PROD.	INTERINIDAD	
10 PODER EJECUTIVO Y LEGISL. Y DIRECC	67	66	25	1	1	26	4	1
11 DIRECCION EMPRESAS DE 10 O MAS ASA	1.714	1.583	758	84	3	322	279	18
12 GERENCIA EMP.COMERCIO, - 10 ASALAR.	67	65	49	1		4	4	
13 GERENCIA EMP.HOSTEL./RESTAUR., -10	50	50	24	4		7	14	1
14 GERENCIA DE OTRAS EMPRESAS -10 ASA	222	203	117	9	1	32	16	6
15 GERENCIA EMPRESAS COMERCIO SIN ASA								
16 GERENCIA EMPRESAS HOSTELERIA SIN A								
17 GERENCIA DE OTRAS EMPRESAS SIN ASA	54	54	7	2		17	14	11
20 PROF.AS.T.2/3C.U.CC.FIS./QUIM/MAT/	2.767	2.393	756	79	1	906	314	43
21 PROF.ASO.TIT.2/3 C.UNI.CC.NATURAL/	2.399	2.296	185	20		431	1.149	407
22 PROF.ASO.TIT.2/3 C.UNIVERS.EN ENSE	6.269	6.192	227	20	2	4.637	620	432
23 PROFESIONALES DEL DERECHO	321	290	115	13	2	64	52	10
24 PROF.ORG.EMPR/CC.SOC/HUMAN,ASOC.2/	1.580	1.475	337	38	5	667	251	56
25 ESCRIT.ARTIS.Y OTROS ASO.TIT.2/3 C	6.629	6.592	51	5	1	4.245	1.410	83
26 PROF.ASO.T.1.C.U.CC.FISI/QUIM/MATE	2.848	2.431	566	77	3	964	519	51
27 PROF.ASO.1.C.U.CC.NAT/SAN,EX.OP,FI	2.207	2.148	57	7		275	552	1.147
28 PROF.ASO.TIT.1.CICLO UNIV.EN ENSEÑ	1.114	1.085	29	3	1	679	143	168
29 OTRAS PROF.ASO.TIT.1. CICLO UNIVER	937	884	79	13		398	277	80
30 TECS.CC.FISICAS, QUIMICAS E INGENI	13.273	12.171	1.130	260	8	4.713	4.503	869
31 TECNICOS DE CC.NATURALES Y DE LA S	1.490	1.353	79	21	1	245	473	461
32 TECS.EDU.INF./INSTR.VUELO/NAV./CON	534	468	33	6	1	152	170	94
33 PROF.APOYO OPERAC.FINANCIERAS Y CC	7.522	6.681	1.278	271	13	1.624	2.816	170
34 PROFESIONALES APOYO A LA GESTION A	2.468	2.235	274	71	3	601	782	367
35 OTROS TECS. Y PROFESIONALES DE APC	11.776	11.512	370	55	2	6.675	3.405	759
40 EMPLDOS SERV.CONT./FINANC/AP.PROD.	4.691	4.332	505	160	9	979	1.842	566
41 EMPLEADOS BIBLIOTECAS,SERV.CORREO	4.673	4.593	67	27		1.231	1.858	1.399
42 OPERADORES DE MAQUINAS DE OFICINA	5.295	4.928	366	77	14	1.697	1.713	848
43 OTROS AUX. ADTIVOS SIN ATENCION P	1.877	1.672	221	75	6	503	647	165
44 OTROS AUX. ADTIVOS CON ATENCION P	2.941	2.620	242	69	6	702	1.105	402
45 EMPLDOS.CON PUBL.AG.VIAJ.RECEPC.Y	4.952	4.653	143	71	17	2.004	1.954	401
46 CAJEROS,TAQUILLEROS Y OTROS CON PU	3.777	3.622	88	32	9	152	2.485	702
50 TRABAJADORES DE SERVICIOS DE RESTA	44.788	42.743	2.614	775	28	8.606	29.253	1.076
51 TRABAJADORES DE LOS SERVICIOS PERS	11.706	11.410	317	60	7	3.298	4.552	2.967
52 TRABAJADORES SERV.PROTEC. Y SEGURI	4.245	4.008	520	24	1	1.161	1.821	417
53 DEPENDIENTES DE COMERCIO Y ASMILA	19.241	17.776	1.481	425	27	3.700	10.853	899
60 TRABAJADORES CUALIF. ACTIV. AGRICO	37.386	37.200	275	36	3	11.075	24.932	115
61 TRAB.CUALIF. EN ACTIVIDADES GANADE	724	658	30	11	1	329	242	20
62 TRABAJ.CUALIF.OTRAS ACTIVIDADES AG	2.836	2.810	33	4		1.869	773	7
63 PESCADORES Y TRAB.CUAL.P.C.A.ACT.P	843	831	313	8		400	70	30
70 ENCARGADOS OBRA Y OTROS ENC.EN CON	1.541	1.410	172	21		955	163	8
71 TRABAJ.OBRAS ESTRUC.CONSTRUCCION Y	41.716	40.214	1.183	210	5	32.650	4.352	255
72 TRABS.ACAB.CONST.,PINTORES Y OTROS	15.350	14.574	533	102	6	10.262	2.728	103
73 ENGADOS.EN METALURGIA Y JEFES T.ME	411	375	60	15	1	117	86	1
74 TRABAJADORES DE LAS IND.S EXTRACTI	253	233	20	6		133	47	1
75 SOLD/CHAP/MONT.E.MET/HERR/ELA.HERR	8.401	7.832	308	82		5.090	1.868	84
76 MECS.Y AJUST.MAQ.Y EQU.ELECTRI/ELE	7.293	6.252	378	164	4	2.315	2.470	264
77 MEC.PRE.METAL/AA.GG./CER/VID/MAD/T	960	849	52	17		221	465	18
78 TRABS.IND.DE ALIMENT.,BEBIDAS Y TA	3.941	3.630	306	85	5	1.383	1.590	181
79 TRABS.MADERA/EBAN./IND.TEX/CONF.PI	1.117	1.032	81	43	3	275	484	19
80 JEFES EQ.Y ENCARGADOS INST.INDLS.F	150	135	25	5		33	22	2
81 OPS.INSTALACIONES INDLS.FIJAS Y AS	2.696	2.444	89	29	1	663	734	472
82 ENCARGADO DE OPERADORES MAQS. FIJA	393	369	56	13	1	91	159	8
83 OPERADORES MAQUINAS FIJAS	7.206	6.779	290	82	5	2.964	2.587	428
84 MONTADORES Y ENSAMBLADORES	4.470	4.123	134	44	2	2.101	1.537	113
85 MAQUINISTAS LOCOM/MAQ.AGRIC/EQUI.P	11.225	10.949	265	68	4	6.210	3.754	478
86 CONDUCTORES TRANSP.URBANO/CARRETER	22.164	19.668	2.112	748	23	5.156	9.071	1.997
90 TRABAJADORES NO CUALIF. EN EL COME	1.115	1.044	164	28		394	336	101
91 EMPLEAD.DOMEST.Y LIMPIEZA INTERIOR	13.557	13.029	408	135	21	3.677	6.122	2.465
92 CONSERJES EDIFICIOS,LIMPIACR.Y VIC	11.535	10.970	953	155	36	3.991	4.523	1.085
93 OTROS TRAB.NO CUALIF.EN OTROS SERV	10.121	9.882	278	73	13	2.738	5.196	1.479
94 PEONES AGROPECUARIOS Y DE LA PESCA	99.075	98.664	692	79	4	52.497	44.672	116
95 PEONES DE LA MINERIA	205	198	25	1		134	33	3
96 PEONES DE LA CONSTRUCCION	21.822	21.249	484	48	5	16.870	3.515	195
97 PEONES DE LAS IND.S MANUFACTURERAS	29.640	27.997	542	132	14	10.168	14.817	1.781
98 PEONES DEL TRANSP. Y DESCARGADORES	28.906	27.717	604	186	15	10.549	14.803	1.411
00 FUERZAS ARMADAS	499	498	12	2		114	348	19
<b>TOTAL GRUPO DE OCUPACION</b>	<b>562.045</b>	<b>538.199</b>	<b>23.987</b>	<b>5.487</b>	<b>344</b>	<b>237.141</b>	<b>228.349</b>	<b>28.335</b>

**2.3.1M CONTRATOS DE TRABAJO SEGUN TIPO DE CONTRATO POR SUBGRUPO PRINCIPAL DE OCUPACION DEL PUESTO. HOMBRES. MES (Continuación)**

**DICIEMBRE 2008**

	CONTRATOS INICIALES						CONV. EN INDEF.	
	TEMPORAL MINUSVALIDOS	RELEVO	JUBILAC. PARCIAL	SUST. JUBILAC. 64 AÑOS	PRAC-TICAS	FORMAC.		OTROS CONTRATOS
10 PODER EJECUTIVO Y LEGISL. Y DIREC			1	1			6	1
11 DIRECCION EMPRESAS DE 10 O MAS AS	4	23	67		6		19	131
12 GERENCIA EMP.COMERCIO,- 10 ASALAR		1	2				4	2
13 GERENCIA EMP.HOSTEL./RESTAUR.,-10								
14 GERENCIA DE OTRAS EMPRESAS -10 AS		1	3				18	19
15 GERENCIA EMPRESAS COMERCIO SIN AS								
16 GERENCIA EMPRESAS HOSTELERIA SIN								
17 GERENCIA DE OTRAS EMPRESAS SIN AS		1	2					
20 PROF.AS.T.2/3C.U.CC.FIS./QUIM/MAT	1	38	38		212	3	2	374
21 PROF.ASO.TIT.2/3 C.UNI.CC.NATURAL		3	6		47	1	47	103
22 PROF.ASO.TIT.2/3 C.UNIVERS.EN ENS		31	38		101	1	83	77
23 PROFESIONALES DEL DERECHO		1	9		23		1	31
24 PROF.ORG.EMPR/CC.SOC/HUMAN,ASOC.2		13	23	1	76	7	1	105
25 ESCRIT.ARTIS.Y OTROS ASO.TIT.2/3	2	1	3		16	3	772	37
26 PROF.ASO.T.1.C.U.CC.FISI/QUIM/MAT	3	32	41	1	162	8	4	417
27 PROF.ASO.1.C.U.CC.NAT/SAN,EX.OP,F		10	8		19		73	59
28 PROF.ASO.TIT.1.CICLO UNIV.EN ENSE		19	34	1	6		2	29
29 OTRAS PROF.ASO.TIT.1. CICLO UNIVE	1	4	12		14	5	1	53
30 TECS.CC.FISICAS, QUIMICAS E INGEN	10	148	168	12	242	78	30	1.102
31 TECNICOS DE CC.NATURALES Y DE LA	2	6	16	1	34	7	7	137
32 TECS.EDU.INF./INSTR.VUELO/NAV./CO		2	5		3		2	66
33 PROF.APOYO OPERAC.FINANCIERAS Y C	6	100	112	1	22	9	259	841
34 PROFESIONALES APOYO A LA GESTION	4	41	56	3	24	3	6	233
35 OTROS TECS. Y PROFESIONALES DE AP	4	5	5		20	43	169	264
40 EMPLDOS SERV.CONT./FINANC/AP.PROD	7	60	136	1	40	26	1	359
41 EMPLEADOS BIBLIOTECAS,SERV.CORREO	5	1	1		1	2	1	80
42 OPERADORES DE MAQUINAS DE OFICINA	11	56	73	4	32	12	25	367
43 OTROS AUX. ADITIVOS SIN ATENCION	10	4	18		17	5	1	205
44 OTROS AUX. ADITIVOS CON ATENCION	6	11	38	1	29	5	4	321
45 EMPLDOS.CON PUBL.AG.VIAJ.RECEPC.Y	22	10	14		2	11	4	299
46 CAJEROS,TAQUILLEROS Y OTROS CON P	71	13	24		10	36		155
50 TRABAJADORES DE SERVICIOS DE REST	11	52	65	3	8	88	164	2.045
51 TRABAJADORES DE LOS SERVICIOS PER	4	14	31		12	85	63	296
52 TRABAJADORES SERV.PROTEC. Y SEGUR	4	29	15			15	1	237
53 DEPENDIENTES DE COMERCIO Y ASIMIL	26	72	109	3	5	165	11	1.465
60 TRABAJADORES CUALIF. ACTIV. AGRIC	4	17	18	1	3	208	513	186
61 TRAB.CUALIF. EN ACTIVIDADES GANAD	1	4	7	1		5	7	66
62 TRABAJ.CUALIF.OTRAS ACTIVIDADES A			5			27	92	26
63 PESCADORES Y TRAB.CUAL.P.C.A.ACT.			1				9	12
70 ENCARGADOS OBRA Y OTROS ENC.EN CO	1	41	47		1	1		131
71 TRABAJ.OBRAS ESTRUCT.CONSTRUCCION	8	156	147	10	6	1.215	17	1.502
72 TRABS.ACAB.CONST.,PINTORES Y OTRO	8	100	100	4	33	586	9	776
73 ENGADOS.EN METALURGIA Y JEFES T.M		34	56	3		1	1	36
74 TRABAJADORES DE LAS IND.S EXTRACT		5	3			18		20
75 SOLD/CHAP/MONT.E.MET/HERR/ELA.HER	2	129	122	1	20	125	1	569
76 MECS.Y AJUST.MAQ.Y EQU.ELECTRI/EL	7	177	199	7	93	171	3	1.041
77 MEC.PRE.METAL/AA.GG./CER/VID/MAD/	1	21	22			31	1	111
78 TRABS.IND.DE ALIMENT.,BEBIDAS Y T	5	29	26		1	19		311
79 TRABS.MADERA/EBAN./IND.TEX/CONF.P	1	23	25	1		77		85
80 JEFES EQ.Y ENCARGADOS INST.INDLS.		14	34					15
81 OPS.INSTALACIONES INDLS.FIJAS Y A		204	229		13	7	3	252
82 ENCARGADO DE OPERADORES MAQS. FIJ		13	24		1	3		24
83 OPERADORES MAQUINAS FIJAS	8	182	192	4	12	25		427
84 MONTADORES Y ENSAMBLADORES	1	60	55		27	48	1	347
85 MAQUINISTAS LOCOM/MAQ.AGRIC/EQUI.	2	51	59			3	55	276
86 CONDUCTORES TRANSP.URBANO/CARRETE	43	244	232	14		6	22	2.496
90 TRABAJADORES NO CUALIF. EN EL COM	19	1	1					71
91 EMPLEAD.DOMESE.Y LIMPIEZA INTERIO	50	49	47	1			54	528
92 CONSERJES EDIFICIOS,LIMPIACR.Y VI	76	58	60	6			27	565
93 OTROS TRAB.NO CUALIF.EN OTROS SER	5	39	53	6			2	239
94 PEONES AGROPECUARIOS Y DE LA PESC	7	7	6				584	411
95 PEONES DE LA MINERIA		1	1					7
96 PEONES DE LA CONSTRUCCION	10	40	39	1			42	573
97 PEONES DE LAS IND.S MANUFACTURERA	41	241	244	6			11	1.643
98 PEONES DEL TRANSP. Y DESCARGADORE	35	36	52	3			23	1.189
00 FUERZAS ARMADAS	1				1	1		1
<b>TOTAL GRUPO DE OCUPACION</b>	<b>550</b>	<b>2.779</b>	<b>3.279</b>	<b>101</b>	<b>1.394</b>	<b>3.195</b>	<b>3.258</b>	<b>23.846</b>

**2.3.2M CONTRATOS DE TRABAJO SEGUN TIPO DE CONTRATO POR SUBGRUPO PRINCIPAL DE OCUPACION DEL PUESTO. MUJERES. MES**

**DICIEMBRE 2008**

	TOTAL	CONTRATOS INICIALES						
		TOTAL	INDEFINIDO ORDINARIO (Bonif. / No Bonif.)	INDEFINIDO FOMENTO DE LA CONTRATACIÓN INDEFINIDA	MINUSVÁLIDOS	OBRA O SERVICIO	EVENT. CIRC. PROD.	INTERINIDAD
10 PODER EJECUTIVO Y LEGISL. Y DIRECC	59	54	12	1		27	9	3
11 DIRECCION EMPRESAS DE 10 O MAS ASA	995	930	314	34		326	161	55
12 GERENCIA EMP.COMERCIO, - 10 ASALAR.	29	27	19	2		1	5	
13 GERENCIA EMP.HOSTEL./RESTAUR., -10	24	22	9	3		5	5	
14 GERENCIA DE OTRAS EMPRESAS -10 ASA	97	95	43	6		25	13	5
15 GERENCIA EMPRESAS COMERCIO SIN ASA								
16 GERENCIA EMPRESAS HOSTELERIA SIN A								
17 GERENCIA DE OTRAS EMPRESAS SIN ASA	3	3	2	1				
20 PROF.AS.T.2/3C.U.CC.FIS./QUIM/MAT/	1.226	1.058	264	31	1	473	124	32
21 PROF.ASO.TIT.2/3 C.UNI.CC.NATURAL/	3.340	3.134	266	61	1	576	1.441	633
22 PROF.ASO.TIT.2/3 C.UNIVERS.EN ENSE	7.724	7.587	260	45	1	5.122	935	989
23 PROFESIONALES DEL DERECHO	449	391	108	15		119	55	47
24 PROF.ORG.EMPR/CC.SOC/HUMAN,ASOC.2/	3.053	2.857	366	57	2	1.582	482	205
25 ESCRIT.ARTIS.Y OTROS ASO.TIT.2/3 C	4.656	4.601	62	8		3.118	902	176
26 PROF.ASO.T.1.C.U.CC.FISI/QUIM/MATE	1.017	915	174	34	1	394	173	39
27 PROF.ASO.1.C.U.CC.NAT/SAN,EX.OP,FI	10.895	10.667	224	50	1	734	2.623	6.403
28 PROF.ASO.TIT.1.CICLO UNIV.EN ENSEÑ	2.625	2.564	111	15		1.032	263	950
29 OTRAS PROF.ASO.TIT.1. CICLO UNIVER	3.053	2.906	173	28	3	1.465	613	518
30 TECS.CC.FISICAS, QUIMICAS E INGENI	4.418	4.049	278	67	3	1.390	1.457	664
31 TECNICOS DE CC.NATURALES Y DE LA S	5.724	5.180	289	123	3	792	1.838	1.907
32 TECS.EDU.INF./INSTR.VUELO/NAV./CON	2.106	2.047	96	30		572	421	831
33 PROF.APOYO OPERAC.FINANCIERAS Y CC	6.186	5.760	609	112	4	2.549	2.013	219
34 PROFESIONALES APOYO A LA GESTION A	6.713	5.996	750	173	10	1.455	2.139	1.224
35 OTROS TECS. Y PROFESIONALES DE APC	18.758	18.375	416	63	4	10.163	4.586	2.913
40 EMLDOS SERV.CONT./FINANC/AP.PROD.	6.228	5.579	530	198	4	1.120	2.436	1.096
41 EMPLEADOS BIBLIOTECAS,SERV.CORREO	7.573	7.508	86	4	1	2.181	2.579	2.645
42 OPERADORES DE MAQUINAS DE OFICINA	12.614	11.593	787	241	21	3.298	4.295	2.516
43 OTROS AUX. ADTIVOS SIN ATENCION P	6.191	5.449	571	217	8	1.564	2.222	760
44 OTROS AUX. ADTIVOS CON ATENCION P	10.552	9.304	908	357	15	2.298	3.894	1.658
45 EMLDOS.CON PUBL.AG.VIAJ.RECEPC.Y	16.349	15.630	559	176	17	6.925	6.027	1.792
46 CAJEROS,TAQUILLEROS Y OTROS CON PU	11.409	10.785	309	143	7	511	7.989	1.589
50 TRABAJADORES DE SERVICIOS DE RESTA	48.025	45.594	2.715	1.102	17	7.854	30.686	2.896
51 TRABAJADORES DE LOS SERVICIOS PERS	64.029	61.949	1.490	517	12	15.858	18.566	23.768
52 TRABAJADORES SERV.PROTEC. Y SEGUR	957	901	105	4	1	280	359	130
53 DEPENDIENTES DE COMERCIO Y ASIMILA	69.488	65.455	3.718	1.176	37	15.080	40.001	4.907
60 TRABAJADORES CUALIF. ACTIV. AGRICO	24.719	24.664	251	37		7.177	16.397	141
61 TRAB.CUALIF. EN ACTIVIDADES GANADE	222	209	8	3		85	78	25
62 TRABAJ.CUALIF.OTRAS ACTIVIDADES AG	954	949	1			610	264	2
63 PESCADORES Y TRAB.CUAL.P.C.A.ACT.P	30	30	8			16	6	
70 ENCARGADOS OBRA Y OTROS ENC.EN CON	82	73	8			46	12	5
71 TRABAJ.OBRAS ESTRUC.CONSTRUCCION Y	1.330	1.304	14	9	1	529	240	37
72 TRABS.ACAB.CONST.,PINTORES Y OTROS	800	756	27	6		360	186	44
73 ENGADOS.EN METALURGIA Y JEFES T.ME	20	17	4			6	2	4
74 TRABAJADORES DE LAS IND.S EXTRACTI	15	15	2			3	3	
75 SOLD/CHAP/MONT.E.MET/HERR/ELA.HERR	280	266	7	6		115	81	18
76 MECS.Y AJUST.MAQ.Y EQU.ELECTRI/ELE	391	369	13	11	1	126	130	40
77 MEC.PRE.METAL/AA.GG./CER/VID/MAD/T	397	380	20	7		130	161	22
78 TRABS.IND.DE ALIMENT.,BEBIDAS Y TA	3.174	3.015	173	53	2	1.462	1.116	167
79 TRABS.MADERA/EBAN./IND.TEX/CONF.PI	1.223	1.163	98	41		455	468	41
80 JEFES EQ.Y ENCARGADOS INST.INDLS.F	17	15	2			3	6	
81 OPS.INSTALACIONES INDLS.FIJAS Y AS	652	619	10	4		91	386	104
82 ENCARGADO DE OPERADORES MAQS. FIJA	159	152	8	3		15	116	7
83 OPERADORES MAQUINAS FIJAS	3.874	3.708	128	42	1	1.354	1.824	251
84 MONTADORES Y ENSAMBLADORES	1.027	985	11	9		292	602	44
85 MAQUINISTAS LOCOM/MAQ.AGRIC/EQUI.P	1.275	1.265	12	11		877	324	34
86 CONDUCTORES TRANSP.URBANO/CARRETER	1.478	1.360	147	50	2	325	515	297
90 TRABAJADORES NO CUALIF. EN EL COME	1.719	1.643	155	33		875	463	105
91 EMPLEAD.DOMEST.Y LIMPIEZA INTERIOR	73.734	71.472	1.951	537	40	14.640	28.496	24.884
92 CONSERJES EDIFICIOS,LIMPIACR.Y VIC	3.997	3.881	211	28	1	1.188	1.697	696
93 OTROS TRAB.NO CUALIF.EN OTROS SERV	4.113	4.037	103	34	3	1.071	2.040	741
94 PEONES AGROPECUARIOS Y DE LA PESCA	59.047	58.807	195	26	1	28.255	29.789	37
95 PEONES DE LA MINERIA	31	30				21	9	
96 PEONES DE LA CONSTRUCCION	4.509	4.496	34	4		2.632	1.800	18
97 PEONES DE LAS IND.S MANUFACTURERAS	20.257	19.679	393	116		7.236	10.644	1.178
98 PEONES DEL TRANSP. Y DESCARGADORES	9.114	8.745	187	47	3	2.705	4.901	884
00 FUERZAS ARMADAS	327	316	5		1	92	162	56
<b>TOTAL GRUPO DE OCUPACION</b>	<b>555.532</b>	<b>533.385</b>	<b>20.809</b>	<b>6.211</b>	<b>230</b>	<b>161.681</b>	<b>242.230</b>	<b>91.452</b>

**2.3.2M CONTRATOS DE TRABAJO SEGUN TIPO DE CONTRATO POR SUBGRUPO PRINCIPAL DE OCUPACION DEL PUESTO. MUJERES. MES (Continuación)**

**DICIEMBRE 2008**

	CONTRATOS INICIALES						CONV. EN INDEF.	
	TEMPORAL MINUSVALIDOS	RELEVO	JUBILAC. PARCIAL	SUST. JUBILAC. 64 AÑOS	PRAC-TICAS	FORMAC.		OTROS CONTRATOS
10 PODER EJECUTIVO Y LEGISL. Y DIREC							2	5
11 DIRECCION EMPRESAS DE 10 O MAS AS	1	15	9		4		11	65
12 GERENCIA EMP.COMERCIO,- 10 ASALAR								2
13 GERENCIA EMP.HOSTEL./RESTAUR.,-10								2
14 GERENCIA DE OTRAS EMPRESAS -10 AS			1				2	2
15 GERENCIA EMPRESAS COMERCIO SIN AS								
16 GERENCIA EMPRESAS HOSTELERIA SIN								
17 GERENCIA DE OTRAS EMPRESAS SIN AS								
20 PROF.AS.T.2/3C.U.CC.FIS./QUIM/MAT		18	3		111		1	168
21 PROF.ASO.TIT.2/3 C.UNI.CC.NATURAL		8	2		98	1	47	206
22 PROF.ASO.TIT.2/3 C.UNIVERS.EN ENS	1	42	42		96		54	137
23 PROFESIONALES DEL DERECHO	1	2	2		40		2	58
24 PROF.ORG.EMPR/CC.SOC/HUMAN,ASOC.2	2	12	6	1	136	3	3	196
25 ESCRIT.ARTIS.Y OTROS ASO.TIT.2/3	2	4	1	1	27	18	282	55
26 PROF.ASO.T.1.C.U.CC.FISI/QUIM/MAT	1	13	4		75	5	2	102
27 PROF.ASO.1.C.U.CC.NAT/SAN,EX.OP.F		20	18	1	86		507	228
28 PROF.ASO.TIT.1.CICLO UNIV.EN ENSE	1	81	61	2	33		15	61
29 OTRAS PROF.ASO.TIT.1. CICLO UNIVE	2	16	8		45	31	4	147
30 TECS.CC.FISICAS, QUIMICAS E INGEN	5	31	9	3	79	41	22	369
31 TECNICOS DE CC.NATURALES Y DE LA	5	20	7	2	136	14	44	544
32 TECS.EDU.INF./INSTR.VUELO/NAV./CO		6	4		24	1	62	59
33 PROF.APOYO OPERAC.FINANCIERAS Y C	4	30	8		26	9	177	426
34 PROFESIONALES APOYO A LA GESTION	9	85	52	4	80	7	8	717
35 OTROS TECS. Y PROFESIONALES DE AP	6	6	4	1	38	98	77	383
40 EMPLDOS SERV.CONT./FINANC/AP.PROD	6	75	38	1	67	5	3	649
41 EMPLEADOS BIBLIOTECAS,SERV.CORREO		1	1	2	3	3	2	65
42 OPERADORES DE MAQUINAS DE OFICINA	24	66	46	10	83	48	158	1.021
43 OTROS AUX. ADITIVOS SIN ATENCION	11	20	11	3	50	7	5	742
44 OTROS AUX. ADITIVOS CON ATENCION	11	26	27	2	74	21	13	1.248
45 EMPLDOS.CON PUBL.AG.VIAJ.RECEPC.Y	40	16	10	1	12	27	28	719
46 CAJEROS,TAQUILLEROS Y OTROS CON P	40	19	13	2	10	146	7	624
50 TRABAJADORES DE SERVICIOS DE REST	14	57	32	2	1	171	47	2.431
51 TRABAJADORES DE LOS SERVICIOS PER	15	104	94	8	115	898	504	2.080
52 TRABAJADORES SERV.PROTEC. Y SEGUR		3	1	1		17		56
53 DEPENDIENTES DE COMERCIO Y ASIMIL	37	66	30		6	381	16	4.033
60 TRABAJADORES CUALIF. ACTIV. AGRIC	1	3	2		1	369	285	55
61 TRAB.CUALIF. EN ACTIVIDADES GANAD		3				7		13
62 TRABAJ.CUALIF.OTRAS ACTIVIDADES A						51	21	5
63 PESCADORES Y TRAB.CUAL.P.C.A.ACT.					1			9
70 ENCARGADOS OBRA Y OTROS ENC.EN CO		1						
71 TRABAJ.OBRAS ESTRUC.CONSTRUCCION		4	4			466		26
72 TRABS.ACAB.CONST.,PINTORES Y OTRO		3	3		1	126		44
73 ENGADOS.EN METALURGIA Y JEFES T.M		1						3
74 TRABAJADORES DE LAS IND.S EXTRACT						7		
75 SOLD/CHAP/MONT.E.MET/HERR/ELA.HER		4	1			34		14
76 MECS.Y AJUST.MAQ.Y EQU.ELECTRI/EL		13	9		1	21	4	22
77 MEC.PRE.METAL/AA.GG./CER/VID/MAD/		4	3		2	31		17
78 TRABS.IND.DE ALIMENT.,BEBIDAS Y T		20	11		1	8		159
79 TRABS.MADERA/EBAN./IND.TEX/CONF.P	1	7	5	1	2	43	1	60
80 JEFES EQ.Y ENCARGADOS INST.INDLS.		2	1			1		2
81 OPS.INSTALACIONES INDLS.FIJAS Y A		8	6		1	9		33
82 ENCARGADO DE OPERADORES MAQS. FIJ		1	2					7
83 OPERADORES MAQUINAS FIJAS	6	30	13		4	54	1	166
84 MONTADORES Y ENSAMBLADORES		7	9			9	2	42
85 MAQUINISTAS LOCOM/MAQ.AGRIC/EQUI.		4				3		10
86 CONDUCTORES TRANSP.URBANO/CARRETE		21	3					118
90 TRABAJADORES NO CUALIF. EN EL COM	9	1	2					76
91 EMPLEAD.DOMEST.Y LIMPIEZA INTERIO	86	210	193	23			412	2.262
92 CONSERJES EDIFICIOS,LIMPIACR.Y VI	14	20	18	2			6	116
93 OTROS TRAB.NO CUALIF.EN OTROS SER	3	30	8	2			2	76
94 PEONES AGROPECUARIOS Y DE LA PESC	5	1					498	240
95 PEONES DE LA MINERIA								1
96 PEONES DE LA CONSTRUCCION		5					3	13
97 PEONES DE LAS IND.S MANUFACTURERA	13	52	29	2			16	578
98 PEONES DEL TRANSP. Y DESCARGADORE	4	8					6	369
00 FUERZAS ARMADAS								11
<b>TOTAL GRUPO DE OCUPACION</b>	<b>382</b>	<b>1.325</b>	<b>866</b>	<b>77</b>	<b>1.569</b>	<b>3.191</b>	<b>3.362</b>	<b>22.147</b>

**2.4M CONTRATOS DE TRABAJO SEGUN TIPO DE CONTRATO POR SECTOR Y DIVISION DE ACTIVIDAD ECONOMICA. AMBOS SEXOS. MES**

**DICIEMBRE 2008**

	CONTRATOS INICIALES							
	TOTAL	TOTAL	INDEFINIDO ORDINARIO (Bonif. / No Bonif.)	INDEFINIDO FOMENTO DE LA CONTRATACIÓN INDEFINIDA	MINUSVALIDOS	OBRA O SERVICIO	EVENT. CIRC. PROD.	INTERINIDAD
01 AGRICULT.,GANADERIA,CAZA	199.552	198.728	1.337	176	8	80.779	114.148	168
02 SELVICULT.,EXPLOTACION FORESTAL	3.948	3.901	48	11		2.864	896	59
05 PESCA, ACUICULTURA Y ACTIV. RELACI	1.301	1.272	425	15		591	202	33
<b>AGRICULTURA Y PESCA</b>	<b>204.801</b>	<b>203.901</b>	<b>1.810</b>	<b>202</b>	<b>8</b>	<b>84.234</b>	<b>115.246</b>	<b>260</b>
10 EXTRAC.AGLOMER.ANTRACITA,HULLA	91	89	34	1		47	5	1
11 EXTRAC.PETROLEO Y GAS NATURAL	11	10	5				1	2
12 EXTRAC.MINERALES URANIO Y TORIO								
13 EXTRAC.MINERALES METALICOS	41	28	3			19	6	
14 EXTRAC.MINERALES NO METAL. NI ENER	341	286	21	6		132	93	6
15 INDUSTRIAS PRODUC. ALIMENT. Y BEBI	15.078	13.712	999	303	15	4.243	6.420	1.240
16 INDUSTRIA DEL TABACO	41	39	1	1		17	19	1
17 INDUSTRIA TEXTIL	850	724	69	27	2	185	354	44
18 INDUSTRIA CONFEC. Y PELETERIA	1.640	1.490	205	37		687	471	54
19 CUERO,MARROQUINERIA,ZAPATERIA	1.978	1.895	166	67	3	306	1.301	17
20 INDUSTRIA MADERA,CORCHO,CESTERIA	1.295	1.133	81	33	1	500	416	28
21 INDUSTRIA DEL PAPEL	637	558	52	18	2	128	184	62
22 EDICION,ARTES GRAF.,REPROD.SOPORTE	4.282	3.913	259	88	2	621	2.394	258
23 COQUERIAS,REFINO PETROLEO	217	187	6			22	13	104
24 INDUSTRIA QUIMICA	2.005	1.669	280	63	5	231	723	188
25 CAUCHO Y MATERIAS PLASTICAS	1.421	1.101	92	12	3	320	406	65
26 FABRIC. OTROS PRODUCTOS NO METALIC	2.060	1.667	161	32	4	535	667	73
27 METALURGIA	1.379	1.237	63	2	1	243	332	189
28 FABRIC.PRODUCT.METAL.EXCEPTO MAQ.	6.921	6.088	460	128	5	2.972	1.898	116
29 INDUS.CONSTRUC.MAQUINARIA Y EQUIPC	2.909	2.443	181	42	1	972	698	112
30 FABRIC.MAQUINAS OFICINAS Y EQUIPOS	200	195	16	1		62	110	2
31 FABRIC. MAQUINARIA Y MATERIAL ELEC	1.176	944	104	33		313	276	55
32 FABRIC. EQUIPO Y APARATOS RADIO,TV	247	202	18	10		62	62	9
33 FABRIC. EQUIPO MEDICO, PRECIS.,OPT	597	456	72	26	2	81	181	40
34 FABRIC. VEHICULOS MOTOR,REMOLQUES	849	619	49	3	1	90	151	63
35 FABRIC. OTRO MATERIAL DE TRANSPORT	1.784	1.580	105	15	1	873	405	19
36 FABRIC. MUEBLES, OTRAS IND. MANUF.	1.842	1.616	138	43	2	555	667	57
37 RECICLAJE	231	184	29	2		42	67	18
40 PRODUC.DISTRIB. ENERGIA ELECT.,GAS	334	289	104	14	1	53	86	17
41 CAPTACION,DEPUR. Y DISTRIB. DE AGU	838	751	35	4		210	144	214
<b>INDUSTRIA</b>	<b>51.295</b>	<b>45.105</b>	<b>3.808</b>	<b>1.011</b>	<b>51</b>	<b>14.521</b>	<b>18.550</b>	<b>3.054</b>
<b>CONSTRUCCION</b>	<b>89.914</b>	<b>85.655</b>	<b>3.216</b>	<b>576</b>	<b>33</b>	<b>65.689</b>	<b>14.567</b>	<b>349</b>
50 VENTA.MANTEN. REPAR. VEHICULOS DE	6.962	5.571	558	225	17	689	3.062	483
51 COMERCIO AL POR MAYOR E INTERMEDIA	25.694	22.219	2.931	652	20	5.715	11.031	1.102
52 COMERC. POR MENOR, REPAR. ENSERES	76.969	70.239	6.154	1.927	77	8.275	46.107	6.263
55 HOSTELERIA	93.436	87.517	7.024	2.594	78	11.638	58.045	7.405
60 TRANSPORTE TERRESTRE POR TUBERIAS	16.413	14.523	1.767	369	21	3.870	6.663	1.363
61 TRANSPORTE MARIT. CABOTAJE	1.065	1.030	33	30		330	157	474
62 TRANSPORTE AEREO Y ESPACIAL	802	743	109	3		71	441	114
63 ACTIV. ANEXAS TRANSPORTE, AGENCIAS	13.373	12.527	638	99	3	2.996	7.329	1.184
64 CORREOS Y TELECOMUNICACIONES	11.875	11.508	336	85	5	1.596	4.513	4.932
65 INTERMED.FINANCIERA, EXCEPTO SEGU	3.290	2.830	313	138	4	311	891	878
66 SEGUROS Y PLANES DE PENSIONES	1.176	1.069	166	40	1	68	163	605
67 ACTIVIDADES AUX.AINTERMEDIACION FI	1.156	1.008	183	74	4	316	331	75
70 ACTIVIDADES INMOBILIARIAS	4.712	4.292	660	176	10	1.382	1.685	271
71 ALQUILER MAQUIN. Y EQUIPO SIN OPER	2.988	2.652	171	36	7	1.079	1.245	63
72 ACTIVIDADES INFORMATICAS	4.943	4.397	1.402	297	11	1.697	745	107
73 INVESTIGACION Y DESARROLLO	1.505	1.387	140	26	2	847	172	91
74 OTRAS ACTIVIDADES EMPRESARIALES	291.177	286.359	6.748	1.489	131	121.949	121.263	33.232
75 ADMON.PUBLICA, DEFENSA Y SEGURIDAD	36.879	36.733	698	35		16.706	8.357	7.487
80 EDUCACION	29.346	28.534	1.279	240	10	15.861	4.269	4.607
85 ACTIV. SANITARIAS/VETERINAR SERVIC	75.758	72.654	2.033	531	33	9.072	19.176	39.137
90 ACTIV. SANEAMIENTO PUBLICO	7.820	7.587	136	20	1	1.772	3.147	2.312
91 ACTIVIDADES ASOCIATIVAS	10.498	9.996	325	80	12	5.262	2.747	1.065
92 ACTIV. RECREATIVAS, CULTURALES Y D	40.935	39.923	1.271	311	16	20.100	14.961	1.807
93 ACTIV. DIVERSAS DE SERVICIOS PERSO	11.246	10.205	722	392	14	2.537	5.394	779
95 HOGARES QUE EMPLEAN PERSONAL	1.477	1.355	151	40	5	194	336	286
99 ORGANISMOS EXTRATERRITORIALES	72	65	14			45	4	2
<b>SERVICIOS</b>	<b>771.567</b>	<b>736.923</b>	<b>35.962</b>	<b>9.909</b>	<b>482</b>	<b>234.378</b>	<b>322.216</b>	<b>116.124</b>
<b>TOTAL ACTIVIDAD ECONOMICA</b>	<b>1.117.577</b>	<b>1.071.584</b>	<b>44.796</b>	<b>11.698</b>	<b>574</b>	<b>398.822</b>	<b>470.579</b>	<b>119.787</b>



**2.4M CONTRATOS DE TRABAJO SEGUN TIPO DE CONTRATO POR SECTOR Y DIVISION DE ACTIVIDAD ECONOMICA. AMBOS SEXOS. MES (Continuación)**

**DICIEMBRE 2008**

	CONTRATOS INICIALES							CONV. EN INDEF.
	TEMPORAL MINUSVALIDOS	RELEVO	JUBILAC. PARCIAL	SUST. JUBILAC. 64 AÑOS	PRACTICAS	FORMAC.	OTROS CONTRATOS	
01 AGRICULT., GANADERIA, CAZA	14	25	24	3	9	12	2.025	824
02 SELVICULT., EXPLOTACION FORESTAL		1	1		5	10	6	47
05 PESCA, ACUICULTURA Y ACTIV. REI		1	1				4	29
<b>AGRICULTURA Y PESCA</b>	<b>14</b>	<b>27</b>	<b>26</b>	<b>3</b>	<b>14</b>	<b>22</b>	<b>2.035</b>	<b>900</b>
10 EXTRAC.AGLOMER.ANTRACITA,HULLA			1					2
11 EXTRAC.PETROLEO Y GAS NATURAL			2					1
12 EXTRAC.MINERALES URANIO Y TORIO								
13 EXTRAC.MINERALES METALICOS								13
14 EXTRAC.MINERALES NO METAL. NI I		12	12		2	1	1	55
15 INDUSTRIAS PRODUC. ALIMENT. Y F	16	145	155	2	46	37	91	1.366
16 INDUSTRIA DEL TABACO								2
17 INDUSTRIA TEXTIL		22	18	1		2		126
18 INDUSTRIA CONFEC. Y PELETERIA	2	11	12	2	1	8		150
19 CUERO, MARROQUINERIA, ZAPATERIA	1	16	13			5		83
20 INDUSTRIA MADERA, CORCHO, CESTER	2	30	23	1	2	15	1	162
21 INDUSTRIA DEL PAPEL		57	54		1			79
22 EDICION, ARTES GRAF., REPROD.SOP	5	41	44	1	18	14	168	369
23 COQUERIAS, REFINO PETROLEO		7	32		3			30
24 INDUSTRIA QUIMICA	2	71	91		13		2	336
25 CAUCHO Y MATERIAS PLASTICAS	5	101	81	2	7	3	4	320
26 FABRIC. OTROS PRODUCTOS NO MET/	2	84	82		19	5	3	393
27 METALURGIA		196	205		5		1	142
28 FABRIC.PRODUCT.METAL.EXCEPTO M/	7	206	200	6	35	52	3	833
29 INDUS.CONSTRUC.MAQUINARIA Y EQI		195	180	2	44	16		466
30 FABRIC.MAQUINAS OFICINAS Y EQUI					2	2		5
31 FABRIC. MAQUINARIA Y MATERIAL I	3	61	69		24	6		232
32 FABRIC. EQUIPO Y APARATOS RADIO		10	17		12	2		45
33 FABRIC. EQUIPO MEDICO, PRECIS.	3	6	15	1	27	2		141
34 FABRIC. VEHICULOS MOTOR, REMOLQI		132	123		5	2		230
35 FABRIC. OTRO MATERIAL DE TRANSP	1	63	62		33	2	1	204
36 FABRIC. MUEBLES, OTRAS IND. MAI	1	59	62	2	4	23	3	226
37 RECICLAJE	2	12	8		1	1	2	47
40 PRODUC.DISTRIB. ENERGIA ELECT.	1	2	2		9			45
41 CAPTACION, DEPUR. Y DISTRIB. DE	1	67	70		6			87
<b>INDUSTRIA</b>	<b>54</b>	<b>1.606</b>	<b>1.633</b>	<b>20</b>	<b>319</b>	<b>198</b>	<b>280</b>	<b>6.190</b>
<b>CONSTRUCCION</b>	<b>26</b>	<b>263</b>	<b>273</b>	<b>10</b>	<b>198</b>	<b>397</b>	<b>58</b>	<b>4.259</b>
50 VENTA.MANTEN. REPAR. VEHICULOS	15	145	156	5	83	125	8	1.391
51 COMERCIO AL POR MAYOR E INTERMI	45	196	201	5	105	67	167	3.475
52 COMERC. POR MENOR, REPAR. ENSEI	104	174	161	4	185	717	91	6.730
55 HOSTELERIA	31	188	167	6	29	186	126	5.919
60 TRANSPORTE TERRESTRE POR TUBER:	35	208	184	12	14	14	3	1.890
61 TRANSPORTE MARIT. CABOTAJE		2	2		2			35
62 TRANSPORTE AEREO Y ESPACIAL					5			59
63 ACTIV. ANEXAS TRANSPORTE, AGENC	10	121	82	1	13	4	47	846
64 CORREOS Y TELECOMUNICACIONES	11	2	4		11	6	7	367
65 INTERMED.FINANCIERA, EXCEPTO SI	6	56	131		102			460
66 SEGUROS Y PLANES DE PENSIONES		4	8		12	1	1	107
67 ACTIVIDADES AUX.AINTERMEDIACION	2	2	3		13	3	2	148
70 ACTIVIDADES INMOBILIARIAS	5	23	27	2	29	11	11	420
71 ALQUILER MAQUIN. Y EQUIPO SIN C	1	14	11	2	3	4	16	336
72 ACTIVIDADES INFORMATICAS	11	9	10		105	2	1	546
73 INVESTIGACION Y DESARROLLO		3	4	2	97		3	118
74 OTRAS ACTIVIDADES EMPRESARIALES	211	235	265	11	649	104	72	4.818
75 ADMON.PUBLICA, DEFENSA Y SEGUR:	9	222	186	61	204	2.662	106	146
80 EDUCACION	14	229	233	7	311	1.253	221	812
85 ACTIV. SANITARIAS/VETERINARIAS	228	196	192	16	320	226	1.494	3.104
90 ACTIV. SANEAMIENTO PUBLICO	7	77	81	1	3	26	4	233
91 ACTIVIDADES ASOCIATIVAS	20	17	14	1	28	221	204	502
92 ACTIV. RECREATIVAS, CULTURALES	9	41	46	2	51	9	1.299	1.012
93 ACTIV. DIVERSAS DE SERVICIOS PI	63	24	27	2	57	128	66	1.041
95 HOGARES QUE EMPLEAN PERSONAL	1	20	18	5	1		298	122
99 ORGANISMOS EXTRATERRITORIALES								7
<b>SERVICIOS</b>	<b>838</b>	<b>2.208</b>	<b>2.213</b>	<b>145</b>	<b>2.432</b>	<b>5.769</b>	<b>4.247</b>	<b>34.644</b>
<b>TOTAL ACTIVIDAD ECONOMICA</b>	<b>932</b>	<b>4.104</b>	<b>4.145</b>	<b>178</b>	<b>2.963</b>	<b>6.386</b>	<b>6.620</b>	<b>45.993</b>

**2.4.1M CONTRATOS DE TRABAJO SEGUN TIPO DE CONTRATO POR SECTOR Y DIVISION DE ACTIVIDAD ECONOMICA. HOMBRES. MES**

**DICIEMBRE 2008**

	CONTRATOS INICIALES							TOTAL
	TOTAL	INDEFINIDO ORDINARIO (Bonif. / No Bonif.)	INDEFINIDO FOMENTO DE LA CONTRATACION INDEFINIDA	MINUSVALIDOS	OBRA O SERVICIO	EVENT. CIRC. PROD.	INTERINIDAD	
01 AGRICULT.,GANADERIA,CAZA	123.708	123.127	987	131	7	50.750	69.865	109
02 SELVICULT.,EXPLOTACION FORESTAL	3.140	3.102	42	10		2.303	690	40
05 PESCA, ACUICULTURA Y ACTIV. RELACI	1.187	1.163	417	13		551	143	33
<b>AGRICULTURA Y PESCA</b>	<b>128.035</b>	<b>127.392</b>	<b>1.446</b>	<b>154</b>	<b>7</b>	<b>53.604</b>	<b>70.698</b>	<b>182</b>
10 EXTRAC.AGLOMER.ANTRACITA,HULLA	89	87	33	1		47	5	
11 EXTRAC.PETROLEO Y GAS NATURAL	7	6	3				1	1
12 EXTRAC.MINERALES URANIO Y TORIO								
13 EXTRAC.MINERALES METALICOS	29	19	3			12	4	
14 EXTRAC.MINERALES NO METAL. NI ENER	305	256	18	6		124	78	6
15 INDUSTRIAS PRODUC. ALIMENT. Y BEBI	8.072	7.329	647	175	12	2.387	3.086	650
16 INDUSTRIA DEL TABACO	15	14	1			3	10	
17 INDUSTRIA TEXTIL	361	298	39	13	1	51	147	18
18 INDUSTRIA CONFEC. Y PELETERIA	338	298	75	9		64	135	7
19 CUERO,MARROQUINERIA,ZAPATERIA	974	937	81	39	3	155	623	4
20 INDUSTRIA MADERA,CORCHO,CESTERIA	1.098	955	63	27	1	440	347	7
21 INDUSTRIA DEL PAPEL	426	368	36	10	2	68	102	47
22 EDICION,ARTES GRAF.,REPROD.SOPORTE	2.559	2.344	139	44	1	298	1.538	123
23 COQUERIAS,REFINO PETROLEO	176	153	5			20	10	81
24 INDUSTRIA QUIMICA	1.173	972	161	40	3	129	413	84
25 CAUCHO Y MATERIAS PLASTICAS	1.019	783	58	8	3	218	291	24
26 FABRIC. OTROS PRODUCTOS NO METALIC	1.648	1.332	128	26	3	467	510	35
27 METALURGIA	1.206	1.083	53	2	1	216	280	158
28 FABRIC.PRODUCT.METAL.EXCEPTO MAQ.	6.169	5.484	373	106	3	2.822	1.638	67
29 INDUS.CONSTRUC.MAQUINARIA Y EQUIPC	2.461	2.076	141	33	1	905	521	75
30 FABRIC.MAQUINAS OFICINAS Y EQUIPOS	101	96	14	1		39	38	1
31 FABRIC. MAQUINARIA Y MATERIAL ELEC	894	721	77	22		268	202	23
32 FABRIC. EQUIPO Y APARATOS RADIO,TV	175	140	10	9		43	44	4
33 FABRIC. EQUIPO MEDICO, PRECIS.,OPT	350	280	49	11		57	117	10
34 FABRIC. VEHICULOS MOTOR,REMOLQUES	616	455	39	2	1	58	94	35
35 FABRIC. OTRO MATERIAL DE TRANSPORT	1.599	1.431	88	13		833	348	9
36 FABRIC. MUEBLES, OTRAS IND. MANUF.	1.317	1.143	106	35	1	422	424	27
37 RECICLAJE	186	147	19	2		38	53	12
40 PRODUC.DISTRIB. ENERGIA ELECT.,GAS	255	219	66	12		42	74	13
41 CAPTACION,DEPUR. Y DISTRIB. DE AGU	586	531	25	3		157	106	123
<b>INDUSTRIA</b>	<b>34.204</b>	<b>29.957</b>	<b>2.550</b>	<b>649</b>	<b>36</b>	<b>10.383</b>	<b>11.239</b>	<b>1.644</b>
<b>CONSTRUCCION</b>	<b>81.228</b>	<b>77.510</b>	<b>2.741</b>	<b>470</b>	<b>28</b>	<b>61.938</b>	<b>11.102</b>	<b>151</b>
50 VENTA.MANTEN. REPAR. VEHICULOS DE	5.165	4.105	398	167	15	506	2.330	232
51 COMERCIO AL POR MAYOR E INTERMEDIA	12.684	10.634	1.520	323	12	2.634	5.116	505
52 COMERC. POR MENOR, REPAR. ENSERES	21.570	19.449	2.141	593	34	3.194	11.977	915
55 HOSTELERIA	39.114	36.503	3.470	1.246	49	4.752	25.294	1.310
60 TRANSPORTE TERRESTRE POR TUBERIAS	14.446	12.765	1.517	324	18	3.465	5.929	1.087
61 TRANSPORTE MARIT. CABOTAJE	856	831	30	25		280	119	374
62 TRANSPORTE AEREO Y ESPACIAL	386	358	72	1		32	195	55
63 ACTIV. ANEXAS TRANSPORTE, AGENCIAS	7.763	7.302	386	60	2	1.645	4.383	626
64 CORREOS Y TELECOMUNICACIONES	5.251	5.033	208	62	1	931	2.021	1.782
65 INTERMED.FINANCIERA, EXCEPTO SEGUR	1.337	1.192	179	53	2	107	348	329
66 SEGUROS Y PLANES DE PENSIONES	301	264	77	24	1	25	50	77
67 ACTIVIDADES AUX.AINTERMEDIACION FI	377	330	64	20	2	126	99	11
70 ACTIVIDADES INMOBILIARIAS	2.383	2.210	336	73	4	948	702	80
71 ALQUILER MAQUIN. Y EQUIPO SIN OPER	2.240	2.014	101	19	7	849	974	26
72 ACTIVIDADES INFORMATICAS	3.052	2.688	995	186	6	961	406	36
73 INVESTIGACION Y DESARROLLO	738	676	82	15	1	424	66	30
74 OTRAS ACTIVIDADES EMPRESARIALES	127.471	125.528	3.322	571	64	59.681	54.003	7.132
75 ADMON.PUBLICA, DEFENSA Y SEGURIDAD	13.698	13.623	340	9		6.853	3.106	1.699
80 EDUCACION	10.836	10.586	451	58	6	6.682	1.404	912
85 ACTIV. SANITARIAS/VETERINAR SERVIC	13.182	12.653	458	107	18	1.848	3.451	6.199
90 ACTIV. SANEAMIENTO PUBLICO	5.462	5.298	96	13	1	991	2.307	1.723
91 ACTIVIDADES ASOCIATIVAS	3.165	3.035	148	35	11	1.637	901	141
92 ACTIV. RECREATIVAS, CULTURALES Y D	23.367	22.847	682	139	7	11.672	8.562	737
93 ACTIV. DIVERSAS DE SERVICIOS PERSO	3.034	2.798	122	61	7	853	1.414	169
95 HOGARES QUE EMPLEAN PERSONAL	668	590	49	30	5	100	151	171
99 ORGANISMOS EXTRATERRITORIALES	32	28	6			20	2	
<b>SERVICIOS</b>	<b>318.578</b>	<b>303.340</b>	<b>17.250</b>	<b>4.214</b>	<b>273</b>	<b>111.216</b>	<b>135.310</b>	<b>26.358</b>
<b>TOTAL ACTIVIDAD ECONOMICA</b>	<b>562.045</b>	<b>538.199</b>	<b>23.987</b>	<b>5.487</b>	<b>344</b>	<b>237.141</b>	<b>228.349</b>	<b>28.335</b>

**2.4.1M CONTRATOS DE TRABAJO SEGUN TIPO DE CONTRATO POR SECTOR Y DIVISION DE ACTIVIDAD ECONOMICA. HOMBRES. MES (Continuación)**

**DICIEMBRE 2008**

	CONTRATOS INICIALES							CONV. EN INDEF.
	TEMPORAL MINUSVALIDOS	RELEVO	JUBILAC. PARCIAL	SUST. JUBILAC. 64 AÑOS	PRACTICAS	FORMAC.	OTROS CONTRATOS	
01 AGRICULT., GANADERIA, CAZA	7	17	24	2	4	11	1.213	581
02 SELVICULT., EXPLOTACION FORESTAL		1	1		2	8	5	38
05 PESCA, ACUICULTURA Y ACTIV. REI		1	1				4	24
<b>AGRICULTURA Y PESCA</b>	<b>7</b>	<b>19</b>	<b>26</b>	<b>2</b>	<b>6</b>	<b>19</b>	<b>1.222</b>	<b>643</b>
10 EXTRAC.AGLOMER.ANTRACITA,HULLA			1					2
11 EXTRAC.PETROLEO Y GAS NATURAL			1					1
12 EXTRAC.MINERALES URANIO Y TORIO								
13 EXTRAC.MINERALES METALICOS								10
14 EXTRAC.MINERALES NO METAL. NI I		10	11		1	1	1	49
15 INDUSTRIAS PRODUC. ALIMENT. Y F	11	105	126	1	18	22	89	743
16 INDUSTRIA DEL TABACO								1
17 INDUSTRIA TEXTIL		13	15	1				63
18 INDUSTRIA CONFEC. Y PELETERIA		1	4			3		40
19 CUERO, MARROQUINERIA, ZAPATERIA		15	13			4		37
20 INDUSTRIA MADERA, CORCHO, CESTER	2	27	23	1	1	15	1	143
21 INDUSTRIA DEL PAPEL		53	49		1			58
22 EDICION, ARTES GRAF., REPROD.SOP	3	33	39	1	11	10	104	215
23 COQUERIAS, REFINO PETROLEO		5	29		3			23
24 INDUSTRIA QUIMICA	1	57	81		3			201
25 CAUCHO Y MATERIAS PLASTICAS	4	88	78	2	3	2	4	236
26 FABRIC. OTROS PRODUCTOS NO MET/	2	62	78		13	5	3	316
27 METALURGIA		172	196		4		1	123
28 FABRIC.PRODUCT.METAL.EXCEPTO M/	7	191	189	6	29	50	3	685
29 INDUS.CONSTRUC.MAQUINARIA Y EQI		169	177	2	37	15		385
30 FABRIC.MAQUINAS OFICINAS Y EQUI					1	2		5
31 FABRIC. MAQUINARIA Y MATERIAL I	1	44	59		20	5		173
32 FABRIC. EQUIPO Y APARATOS RADIO		6	13		9	2		35
33 FABRIC. EQUIPO MEDICO, PRECIS.	2	5	10	1	16	2		70
34 FABRIC. VEHICULOS MOTOR, REMOLQI		100	119		5	2		161
35 FABRIC. OTRO MATERIAL DE TRANSI	1	52	61		23	2	1	168
36 FABRIC. MUEBLES, OTRAS IND. MAI		45	54	2	4	20	3	174
37 RECICLAJE	2	12	7			1	1	39
40 PRODUC.DISTRIB. ENERGIA ELECT.	1	2	1		8			36
41 CAPTACION, DEPUR. Y DISTRIB. DE		52	62		3			55
<b>INDUSTRIA</b>	<b>37</b>	<b>1.319</b>	<b>1.496</b>	<b>17</b>	<b>213</b>	<b>163</b>	<b>211</b>	<b>4.247</b>
<b>CONSTRUCCION</b>	<b>24</b>	<b>238</b>	<b>268</b>	<b>10</b>	<b>149</b>	<b>348</b>	<b>43</b>	<b>3.718</b>
50 VENTA.MANTEN. REPAR. VEHICULOS	12	120	140	5	61	116	3	1.060
51 COMERCIO AL POR MAYOR E INTERMI	27	140	172	3	48	38	96	2.050
52 COMERC. POR MENOR, REPAR. ENSEI	57	86	119	2	79	207	45	2.121
55 HOSTELERIA	15	92	102	1	11	86	75	2.611
60 TRANSPORTE TERRESTRE POR TUBER:	31	180	177	11	9	14	3	1.681
61 TRANSPORTE MARIT. CABOTAJE		1	2					25
62 TRANSPORTE AEREO Y ESPACIAL					3			28
63 ACTIV. ANEXAS TRANSPORTE, AGENC	10	82	61	1	4	1	41	461
64 CORREOS Y TELECOMUNICACIONES	8	2	3		7	4	4	218
65 INTERMED.FINANCIERA, EXCEPTO SI	1	25	107		41			145
66 SEGUROS Y PLANES DE PENSIONES		1	5		4			37
67 ACTIVIDADES AUX.AINTERMEDIACION	1		3		2		2	47
70 ACTIVIDADES INMOBILIARIAS	3	17	21	1	14	4	7	173
71 ALQUILER MAQUIN. Y EQUIPO SIN C	1	11	10		2	1	13	226
72 ACTIVIDADES INFORMATICAS	4	8	9		76	1		364
73 INVESTIGACION Y DESARROLLO		1	2	2	51		2	62
74 OTRAS ACTIVIDADES EMPRESARIALES	123	97	135	1	309	57	33	1.943
75 ADMON.PUBLICA, DEFENSA Y SEGUR:	4	109	122	32	68	1.229	52	75
80 EDUCACION	8	72	93	5	147	671	77	250
85 ACTIV. SANITARIAS/VETERINARIAS SEI	121	34	50	2	51	72	242	529
90 ACTIV. SANEAMIENTO PUBLICO	7	64	80	1	3	9	3	164
91 ACTIVIDADES ASOCIATIVAS	10	5	11	1	6	102	27	130
92 ACTIV. RECREATIVAS, CULTURALES	5	24	33		25	6	955	520
93 ACTIV. DIVERSAS DE SERVICIOS PI	34	16	14	1	4	47	56	236
95 HOGARES QUE EMPLEAN PERSONAL		16	18	3	1		46	78
99 ORGANISMOS EXTRATERRITORIALES								4
<b>SERVICIOS</b>	<b>482</b>	<b>1.203</b>	<b>1.489</b>	<b>72</b>	<b>1.026</b>	<b>2.665</b>	<b>1.782</b>	<b>15.238</b>
<b>TOTAL ACTIVIDAD ECONOMICA</b>	<b>550</b>	<b>2.779</b>	<b>3.279</b>	<b>101</b>	<b>1.394</b>	<b>3.195</b>	<b>3.258</b>	<b>23.846</b>

**2.4.2M CONTRATOS DE TRABAJO SEGUN TIPO DE CONTRATO POR SECTOR Y DIVISION DE ACTIVIDAD ECONOMICA. MUJERES. MES**

**DICIEMBRE 2008**

	TOTAL	CONTRATOS INICIALES						
		TOTAL	INDEFINIDO ORDINARIO (Bonif. / No Bonif.)	INDEFINIDO FOMENTO DE LA CONTRATACION INDEFINIDA	MINUSVALIDOS	OBRA O SERVICIO	EVENT. CIRC. PROD.	INTERINIDAD
01 AGRICULT.,GANADERIA,CAZA	75.844	75.601	350	45	1	30.029	44.283	59
02 SELVICULT.,EXPLOTACION FORESTAL	808	799	6	1		561	206	19
05 PESCA, ACUICULTURA Y ACTIV. RELACI	114	109	8	2		40	59	
<b>AGRICULTURA Y PESCA</b>	<b>76.766</b>	<b>76.509</b>	<b>364</b>	<b>48</b>	<b>1</b>	<b>30.630</b>	<b>44.548</b>	<b>78</b>
10 EXTRAC.AGLOMER.ANTRACITA,HULLA	2	2	1					1
11 EXTRAC.PETROLEO Y GAS NATURAL	4	4	2					1
12 EXTRAC.MINERALES URANIO Y TORIO								
13 EXTRAC.MINERALES METALICOS	12	9				7	2	
14 EXTRAC.MINERALES NO METAL. NI ENER	36	30	3			8	15	
15 INDUSTRIAS PRODUC. ALIMENT. Y BEBI	7.006	6.383	352	128	3	1.856	3.334	590
16 INDUSTRIA DEL TABACO	26	25		1		14	9	1
17 INDUSTRIA TEXTIL	489	426	30	14	1	134	207	26
18 INDUSTRIA CONFEC. Y PELETERIA	1.302	1.192	130	28		623	336	47
19 CUERO,MARROQUINERIA,ZAPATERIA	1.004	958	85	28		151	678	13
20 INDUSTRIA MADERA,CORCHO,CESTERIA	197	178	18	6		60	69	21
21 INDUSTRIA DEL PAPEL	211	190	16	8		60	82	15
22 EDICION,ARTES GRAF.,REPROD.SOPORTE	1.723	1.569	120	44	1	323	856	135
23 COQUERIAS,REFINO PETROLEO	41	34	1			2	3	23
24 INDUSTRIA QUIMICA	832	697	119	23	2	102	310	104
25 CAUCHO Y MATERIAS PLASTICAS	402	318	34	4		102	115	41
26 FABRIC. OTROS PRODUCTOS NO METALIC	412	335	33	6	1	68	157	38
27 METALURGIA	173	154	10			27	52	31
28 FABRIC.PRODUCT.METAL.EXCEPTO MAQ.	752	604	87	22	2	150	260	49
29 INDUS.CONSTRUC.MAQUINARIA Y EQUIPO	448	367	40	9		67	177	37
30 FABRIC.MAQUINAS OFICINAS Y EQUIPOS	99	99	2			23	72	1
31 FABRIC. MAQUINARIA Y MATERIAL ELEC	282	223	27	11		45	74	32
32 FABRIC. EQUIPO Y APARATOS RADIO,TV	72	62	8	1		19	18	5
33 FABRIC. EQUIPO MEDICO, PRECIS.,OPT	247	176	23	15	2	24	64	30
34 FABRIC. VEHICULOS MOTOR,REMOLQUES	233	164	10	1		32	57	28
35 FABRIC. OTRO MATERIAL DE TRANSPORT	185	149	17	2	1	40	57	10
36 FABRIC. MUEBLES, OTRAS IND. MANUF.	525	473	32	8	1	133	243	30
37 RECICLAJE	45	37	10			4	14	6
40 PRODUC.DISTRIB. ENERGIA ELECT.,GAS	79	70	38	2	1	11	12	4
41 CAPTACION,DEPUR. Y DISTRIB. DE AGU	252	220	10	1		53	38	91
<b>INDUSTRIA</b>	<b>17.091</b>	<b>15.148</b>	<b>1.258</b>	<b>362</b>	<b>15</b>	<b>4.138</b>	<b>7.311</b>	<b>1.410</b>
<b>CONSTRUCCION</b>	<b>8.686</b>	<b>8.145</b>	<b>475</b>	<b>106</b>	<b>5</b>	<b>3.751</b>	<b>3.465</b>	<b>198</b>
50 VENTA.MANTEN. REPAR. VEHICULOS DE	1.797	1.466	160	58	2	183	732	251
51 COMERCIO AL POR MAYOR E INTERMEDIA	13.010	11.585	1.411	329	8	3.081	5.897	597
52 COMERC. POR MENOR, REPAR. ENSERES	55.399	50.790	4.013	1.334	43	5.081	34.130	5.348
55 HOSTELERIA	54.322	51.014	3.554	1.348	29	6.886	32.751	6.095
60 TRANSPORTE TERRESTRE POR TUBERIAS	1.967	1.758	250	45	3	405	734	276
61 TRANSPORTE MARIT. CABOTAJE	209	199	3	5		50	38	100
62 TRANSPORTE AEREO Y ESPACIAL	416	385	37	2		39	246	59
63 ACTIV. ANEXAS TRANSPORTE, AGENCIAS	5.610	5.225	252	39	1	1.351	2.946	558
64 CORREOS Y TELECOMUNICACIONES	6.624	6.475	128	23	4	665	2.492	3.150
65 INTERMED.FINANCIERA, EXCEPTO SEGUR	1.953	1.638	134	85	2	204	543	549
66 SEGUROS Y PLANES DE PENSIONES	875	805	89	16		43	113	528
67 ACTIVIDADES AUX.AINTERMEDIACION FI	779	678	119	54	2	190	232	64
70 ACTIVIDADES INMOBILIARIAS	2.329	2.082	324	103	6	434	983	191
71 ALQUILER MAQUIN. Y EQUIPO SIN OPER	748	638	70	17		230	271	37
72 ACTIVIDADES INFORMATICAS	1.891	1.709	407	111	5	736	339	71
73 INVESTIGACION Y DESARROLLO	767	711	58	11	1	423	106	61
74 OTRAS ACTIVIDADES EMPRESARIALES	163.706	160.831	3.426	918	67	62.268	67.260	26.100
75 ADMON.PUBLICA, DEFENSA Y SEGURIDAD	23.181	23.110	358	26		9.853	5.251	5.788
80 EDUCACION	18.510	17.948	828	182	4	9.179	2.865	3.695
85 ACTIV. SANITARIAS/VETERINAR SERVIC	62.576	60.001	1.575	424	15	7.224	15.725	32.938
90 ACTIV. SANEAMIENTO PUBLICO	2.358	2.289	40	7		781	840	589
91 ACTIVIDADES ASOCIATIVAS	7.333	6.961	177	45	1	3.625	1.846	924
92 ACTIV. RECREATIVAS, CULTURALES Y D	17.568	17.076	589	172	9	8.428	6.399	1.070
93 ACTIV. DIVERSAS DE SERVICIOS PERSON	8.212	7.407	600	331	7	1.684	3.980	610
95 HOGARES QUE EMPLEAN PERSONAL	809	765	102	10		94	185	115
99 ORGANISMOS EXTRATERRITORIALES	40	37	8			25	2	2
<b>SERVICIOS</b>	<b>452.989</b>	<b>433.583</b>	<b>18.712</b>	<b>5.695</b>	<b>209</b>	<b>123.162</b>	<b>186.906</b>	<b>89.766</b>
<b>TOTAL ACTIVIDAD ECONOMICA</b>	<b>555.532</b>	<b>533.385</b>	<b>20.809</b>	<b>6.211</b>	<b>230</b>	<b>161.681</b>	<b>242.230</b>	<b>91.452</b>

**2.4.2M CONTRATOS DE TRABAJO SEGUN TIPO DE CONTRATO POR SECTOR Y DIVISION DE ACTIVIDAD ECONOMICA. MUJERES. MES (Continuación)**

**DICIEMBRE 2008**

	CONTRATOS INICIALES						CONV. EN INDEF.	
	TEMPORAL MINUSVALIDOS	RELEVO	JUBILAC. PARCIAL	SUST. JUBILAC. 64 AÑOS	PRACTICAS	FORMAC.		OTROS CONTRATOS
01 AGRICULT., GANADERIA, CAZA	7	8		1	5	1	812	243
02 SELVICULT., EXPLOTACION FORESTAL					3	2	1	9
05 PESCA, ACUICULTURA Y ACTIV. REI								5
<b>AGRICULTURA Y PESCA</b>	<b>7</b>	<b>8</b>		<b>1</b>	<b>8</b>	<b>3</b>	<b>813</b>	<b>257</b>
10 EXTRAC. AGLOMER. ANTRACITA, HULLA								
11 EXTRAC. PETROLEO Y GAS NATURAL			1					
12 EXTRAC. MINERALES URANIO Y TORIO								
13 EXTRAC. MINERALES METALICOS								3
14 EXTRAC. MINERALES NO METAL. NI I		2	1		1			6
15 INDUSTRIAS PRODUC. ALIMENT. Y F	5	40	29	1	28	15	2	623
16 INDUSTRIA DEL TABACO								1
17 INDUSTRIA TEXTIL		9	3			2		63
18 INDUSTRIA CONFEC. Y PELETERIA	2	10	8	2	1	5		110
19 CUERO, MARROQUINERIA, ZAPATERIA	1	1				1		46
20 INDUSTRIA MADERA, CORCHO, CESTER		3			1			19
21 INDUSTRIA DEL PAPEL		4	5					21
22 EDICION, ARTES GRAF., REPROD. SOP	2	8	5		7	4	64	154
23 COQUERIAS, REFINO PETROLEO		2	3					7
24 INDUSTRIA QUIMICA	1	14	10		10		2	135
25 CAUCHO Y MATERIAS PLASTICAS	1	13	3		4	1		84
26 FABRIC. OTROS PRODUCTOS NO MET/		22	4		6			77
27 METALURGIA		24	9		1			19
28 FABRIC. PRODUCT. METAL. EXCEPTO M/		15	11		6	2		148
29 INDUS. CONSTRUCC. MAQUINARIA Y EQ		26	3		7	1		81
30 FABRIC. MAQUINAS OFICINAS Y EQUI					1			
31 FABRIC. MAQUINARIA Y MATERIAL I	2	17	10		4	1		59
32 FABRIC. EQUIPO Y APARATOS RADIO		4	4		3			10
33 FABRIC. EQUIPO MEDICO, PRECIS.	1	1	5		11			71
34 FABRIC. VEHICULOS MOTOR, REMOLQ		32	4					69
35 FABRIC. OTRO MATERIAL DE TRANSI		11	1		10			36
36 FABRIC. MUEBLES, OTRAS IND. MAI	1	14	8			3		52
37 RECICLAJE			1		1		1	8
40 PRODUC. DISTRIB. ENERGIA ELECT.			1		1			9
41 CAPTACION, DEPUR. Y DISTRIB. DE	1	15	8		3			32
<b>INDUSTRIA</b>	<b>17</b>	<b>287</b>	<b>137</b>	<b>3</b>	<b>106</b>	<b>35</b>	<b>69</b>	<b>1.943</b>
<b>CONSTRUCCION</b>	<b>2</b>	<b>25</b>	<b>5</b>		<b>49</b>	<b>49</b>	<b>15</b>	<b>541</b>
50 VENTA. MANTEN. REPAR. VEHICULOS	3	25	16		22	9	5	331
51 COMERCIO AL POR MAYOR E INTERMI	18	56	29	2	57	29	71	1.425
52 COMERC. POR MENOR, REPAR. ENSEI	47	88	42	2	106	510	46	4.609
55 HOSTELERIA	16	96	65	5	18	100	51	3.308
60 TRANSPORTE TERRESTRE POR TUBER	4	28	7	1	5			209
61 TRANSPORTE MARIT. CABOTAJE		1			2			10
62 TRANSPORTE AEREO Y ESPACIAL					2			31
63 ACTIV. ANEXAS TRANSPORTE, AGENC		39	21		9	3	6	385
64 CORREOS Y TELECOMUNICACIONES	3		1		4	2	3	149
65 INTERMED. FINANCIERA, EXCEPTO SI	5	31	24		61			315
66 SEGUROS Y PLANES DE PENSIONES		3	3		8	1	1	70
67 ACTIVIDADES AUX. INTERMEDIACION	1	2			11	3		101
70 ACTIVIDADES INMOBILIARIAS	2	6	6	1	15	7	4	247
71 ALQUILER MAQUIN. Y EQUIPO SIN C		3	1	2	1	3	3	110
72 ACTIVIDADES INFORMATICAS	7	1	1		29	1	1	182
73 INVESTIGACION Y DESARROLLO		2	2		46		1	56
74 OTRAS ACTIVIDADES EMPRESARIALES	88	138	130	10	340	47	39	2.875
75 ADMON. PUBLICA, DEFENSA Y SEGUR	5	113	64	29	136	1.433	54	71
80 EDUCACION	6	157	140	2	164	582	144	562
85 ACTIV. SANITARIAS/VETERINARIAS	107	162	142	14	269	154	1.252	2.575
90 ACTIV. SANEAMIENTO PUBLICO		13	1			17	1	69
91 ACTIVIDADES ASOCIATIVAS	10	12	3		22	119	177	372
92 ACTIV. RECREATIVAS, CULTURALES	4	17	13	2	26	3	344	492
93 ACTIV. DIVERSAS DE SERVICIOS PI	29	8	13	1	53	81	10	805
95 HOGARES QUE EMPLEAN PERSONAL	1	4		2			252	44
99 ORGANISMOS EXTRATERRITORIALES								3
<b>SERVICIOS</b>	<b>356</b>	<b>1.005</b>	<b>724</b>	<b>73</b>	<b>1.406</b>	<b>3.104</b>	<b>2.465</b>	<b>19.406</b>
<b>TOTAL ACTIVIDAD ECONOMICA</b>	<b>382</b>	<b>1.325</b>	<b>866</b>	<b>77</b>	<b>1.569</b>	<b>3.191</b>	<b>3.362</b>	<b>22.147</b>

## 2.5M CONTRATOS DE TRABAJO SEGUN NÚMERO DE TRABAJADORES DE LA EMPRESA CONTRATANTE. MES

DICIEMBRE 2008

	TOTAL	DE 1 A 25	DE 26 A 50	DE 51 A 100	DE 101 A 500	DE 501 A 1.000	DE 1.001 A 10.000	DE MAS DE 10.000	SIN DATO
<b>AMBOS SEXOS</b>									
INDEFINIDO ORDINARIO (Bonif. / No Bonif.)	44.796	22.917	4.604	4.081	7.690	2.109	2.370	49	976
INDEFINIDO FOMENTO DE LA CONTRATACIÓN INDEFINIDA	11.698	7.197	1.012	808	1.572	306	424	4	375
MINUSVALIDOS	574	324	37	47	94	24	36		12
OBRA O SERVICIO	398.822	193.928	46.561	46.936	79.872	14.261	12.229	50	4.985
EVENTUAL CIRCUNSTANCIAS DE LA PRODUCCION	470.579	228.585	47.583	44.957	93.348	19.627	30.075	430	5.974
INTERINIDAD	119.787	12.833	8.879	13.424	41.653	17.924	24.942	47	85
TEMPORAL MINUSVALIDOS	932	347	104	121	230	29	88		13
RELEVO	4.104	930	575	541	1.098	319	613	27	1
JUBILACION PARCIAL	4.145	899	562	530	1.127	346	651	29	1
SUST. JUBILACION 64 AÑOS	178	43	17	21	35	16	45		1
PRACTICAS	2.963	1.303	307	259	578	166	315	17	18
FORMACION	6.386	3.559	1.641	529	268	1			388
OTROS CONTRATOS	6.620	4.039	437	295	1.201	113	177		358
<b>TOTAL CONTRATOS INICIALES</b>	<b>1.071.584</b>	<b>476.904</b>	<b>112.319</b>	<b>112.549</b>	<b>228.766</b>	<b>55.241</b>	<b>71.965</b>	<b>653</b>	<b>13.187</b>
<b>CONVERTIDOS EN INDEFINIDOS</b>	<b>45.993</b>	<b>24.613</b>	<b>5.811</b>	<b>4.575</b>	<b>7.475</b>	<b>1.577</b>	<b>1.714</b>	<b>213</b>	<b>15</b>
<b>TOTAL CONTRATOS</b>	<b>1.117.577</b>	<b>501.517</b>	<b>118.130</b>	<b>117.124</b>	<b>236.241</b>	<b>56.818</b>	<b>73.679</b>	<b>866</b>	<b>13.202</b>
<b>HOMBRES</b>									
INDEFINIDO ORDINARIO (Bonif. / No Bonif.)	23.987	12.562	2.558	2.170	3.848	957	1.314	43	535
INDEFINIDO FOMENTO DE LA CONTRATACIÓN INDEFINIDA	5.487	3.257	530	402	762	160	201	2	173
MINUSVALIDOS	344	207	23	32	49	8	19		6
OBRA O SERVICIO	237.141	126.776	27.378	25.998	39.842	7.297	6.427	13	3.410
EVENTUAL CIRCUNSTANCIAS DE LA PRODUCCION	228.349	121.408	22.078	19.796	39.755	8.257	13.397	96	3.562
INTERINIDAD	28.335	3.306	2.118	3.053	9.651	4.280	5.887	13	27
TEMPORAL MINUSVALIDOS	550	216	59	68	129	18	54		6
RELEVO	2.779	685	414	364	727	194	376	18	1
JUBILACION PARCIAL	3.279	749	443	422	875	268	503	19	
SUST. JUBILACION 64 AÑOS	101	27	12	10	22	7	22		1
PRACTICAS	1.394	557	165	129	276	92	157	13	5
FORMACION	3.195	1.726	870	339	95				165
OTROS CONTRATOS	3.258	2.165	290	80	390	24	62		247
<b>TOTAL CONTRATOS INICIALES</b>	<b>538.199</b>	<b>273.641</b>	<b>56.938</b>	<b>52.863</b>	<b>96.421</b>	<b>21.562</b>	<b>28.419</b>	<b>217</b>	<b>8.138</b>
<b>CONVERTIDOS EN INDEFINIDOS</b>	<b>23.846</b>	<b>13.167</b>	<b>3.243</b>	<b>2.444</b>	<b>3.505</b>	<b>644</b>	<b>714</b>	<b>120</b>	<b>9</b>
<b>TOTAL CONTRATOS</b>	<b>562.045</b>	<b>286.808</b>	<b>60.181</b>	<b>55.307</b>	<b>99.926</b>	<b>22.206</b>	<b>29.133</b>	<b>337</b>	<b>8.147</b>
<b>MUJERES</b>									
INDEFINIDO ORDINARIO (Bonif. / No Bonif.)	20.809	10.355	2.046	1.911	3.842	1.152	1.056	6	441
INDEFINIDO FOMENTO DE LA CONTRATACIÓN INDEFINIDA	6.211	3.940	482	406	810	146	223	2	202
MINUSVALIDOS	230	117	14	15	45	16	17		6
OBRA O SERVICIO	161.681	67.152	19.183	20.938	40.030	6.964	5.802	37	1.575
EVENTUAL CIRCUNSTANCIAS DE LA PRODUCCION	242.230	107.177	25.505	25.161	53.593	11.370	16.678	334	2.412
INTERINIDAD	91.452	9.527	6.761	10.371	32.002	13.644	19.055	34	58
TEMPORAL MINUSVALIDOS	382	131	45	53	101	11	34		7
RELEVO	1.325	245	161	177	371	125	237	9	
JUBILACION PARCIAL	866	150	119	108	252	78	148	10	1
SUST. JUBILACION 64 AÑOS	77	16	5	11	13	9	23		
PRACTICAS	1.569	746	142	130	302	74	158	4	13
FORMACION	3.191	1.833	771	190	173	1			223
OTROS CONTRATOS	3.362	1.874	147	215	811	89	115		111
<b>TOTAL CONTRATOS INICIALES</b>	<b>533.385</b>	<b>203.263</b>	<b>55.381</b>	<b>59.686</b>	<b>132.345</b>	<b>33.679</b>	<b>43.546</b>	<b>436</b>	<b>5.049</b>
<b>CONVERTIDOS EN INDEFINIDOS</b>	<b>22.147</b>	<b>11.446</b>	<b>2.568</b>	<b>2.131</b>	<b>3.970</b>	<b>933</b>	<b>1.000</b>	<b>93</b>	<b>6</b>
<b>TOTAL CONTRATOS</b>	<b>555.532</b>	<b>214.709</b>	<b>57.949</b>	<b>61.817</b>	<b>136.315</b>	<b>34.612</b>	<b>44.546</b>	<b>529</b>	<b>5.055</b>

**2.6M CONTRATOS DE TRABAJO SEGÚN DURACIÓN POR SEXO Y TIPO DE CONTRATO. MES**

**DICIEMBRE 2008**

	TOTAL	≤ 7 DIAS	> 7 Y ≤ 15 DIAS	>15 DIAS Y ≤ 1 MES	> 1 Y ≤ 3 MESES	> 3 Y ≤ 6 MESES	> 6 Y ≤ 12 MESES	> 12 MESES	INDETERMINADOS	INDEFINIDOS	DURACIÓN MEDIA EN DIAS
<b>AMBOS SEXOS</b>											
INDEFINIDO ORDINARIO (Bonif. / No Bonif.)	44.796									44.796	
INDEFINIDO FOMENTO DE LA CONTRATACIÓN I	11.698									11.698	
MINUSVALIDOS	574									574	
OBRA O SERVICIO	398.822	34.372	7.404	10.989	7.999	9.001	7.782	1.398	319.877		73,70
EVENTUAL CIRCUNSTANCIAS DE LA PRODUCCION	470.579	148.973	37.788	134.415	92.891	47.494	8.928	90			45,62
INTERINIDAD	119.787	32.716	8.282	10.453	4.910	2.540	616	351	59.919		27,89
TEMPORAL MINUSVALIDOS	932						863	69			369,31
RELEVO	4.104	17	1	5	17	27	94	3.943			1.402,19
JUBILACION PARCIAL	4.145	15		1			34	3.818	277		1.490,17
SUST. JUBILACION 64 AÑOS	178						165	13			380,26
PRACTICAS	2.963					1.815	892	256			263,73
FORMACION	6.386					4.918	1.417	51			219,75
OTROS CONTRATOS	6.620	1.704	249	481	220	476	314	62	3.114		79,80
<b>TOTAL CONTRATOS INICIALES</b>	<b>1.071.584</b>	<b>217.797</b>	<b>53.724</b>	<b>156.344</b>	<b>106.037</b>	<b>66.271</b>	<b>21.105</b>	<b>10.051</b>	<b>383.187</b>	<b>57.068</b>	<b>68,67</b>
<b>CONVERTIDOS EN INDEFINIDOS</b>	<b>45.993</b>									<b>45.993</b>	
<b>TOTAL CONTRATOS</b>	<b>1.117.577</b>	<b>217.797</b>	<b>53.724</b>	<b>156.344</b>	<b>106.037</b>	<b>66.271</b>	<b>21.105</b>	<b>10.051</b>	<b>383.187</b>	<b>103.061</b>	<b>68,67</b>
<b>HOMBRES</b>											
INDEFINIDO ORDINARIO (Bonif. / No Bonif.)	23.987									23.987	
INDEFINIDO FOMENTO DE LA CONTRATACIÓN I	5.487									5.487	
MINUSVALIDOS	344									344	
OBRA O SERVICIO	237.141	15.564	2.667	5.098	3.749	4.092	2.976	822	202.173		76,41
EVENTUAL CIRCUNSTANCIAS DE LA PRODUCCION	228.349	69.277	16.841	73.115	41.444	22.906	4.723	43			46,52
INTERINIDAD	28.335	6.639	1.899	2.744	1.285	484	203	92	14.989		31,00
TEMPORAL MINUSVALIDOS	550						513	37			369,99
RELEVO	2.779	9	1	3	12	17	64	2.673			1.400,11
JUBILACION PARCIAL	3.279	14					31	3.041	193		1.483,67
SUST. JUBILACION 64 AÑOS	101						92	9			381,43
PRACTICAS	1.394					836	417	141			273,62
FORMACION	3.195					2.617	536	42			211,38
OTROS CONTRATOS	3.258	989	70	244	86	247	104	39	1.479		75,49
<b>TOTAL CONTRATOS INICIALES</b>	<b>538.199</b>	<b>92.492</b>	<b>21.478</b>	<b>81.204</b>	<b>46.576</b>	<b>31.199</b>	<b>9.659</b>	<b>6.939</b>	<b>218.834</b>	<b>29.818</b>	<b>81,55</b>
<b>CONVERTIDOS EN INDEFINIDOS</b>	<b>23.846</b>									<b>23.846</b>	
<b>TOTAL CONTRATOS</b>	<b>562.045</b>	<b>92.492</b>	<b>21.478</b>	<b>81.204</b>	<b>46.576</b>	<b>31.199</b>	<b>9.659</b>	<b>6.939</b>	<b>218.834</b>	<b>53.664</b>	<b>81,55</b>
<b>MUJERES</b>											
INDEFINIDO ORDINARIO (Bonif. / No Bonif.)	20.809									20.809	
INDEFINIDO FOMENTO DE LA CONTRATACIÓN I	6.211									6.211	
MINUSVALIDOS	230									230	
OBRA O SERVICIO	161.681	18.808	4.737	5.891	4.250	4.909	4.806	576	117.704		71,56
EVENTUAL CIRCUNSTANCIAS DE LA PRODUCCION	242.230	79.696	20.947	61.300	51.447	24.588	4.205	47			44,77
INTERINIDAD	91.452	26.077	6.383	7.709	3.625	2.056	413	259	44.930		27,00
TEMPORAL MINUSVALIDOS	382						350	32			368,33
RELEVO	1.325	8		2	5	10	30	1.270			1.406,56
JUBILACION PARCIAL	866	1		1			3	777	84		1.515,81
SUST. JUBILACION 64 AÑOS	77						73	4			378,74
PRACTICAS	1.569					979	475	115			254,93
FORMACION	3.191					2.301	881	9			228,12
OTROS CONTRATOS	3.362	715	179	237	134	229	210	23	1.635		84,23
<b>TOTAL CONTRATOS INICIALES</b>	<b>533.385</b>	<b>125.305</b>	<b>32.246</b>	<b>75.140</b>	<b>59.461</b>	<b>35.072</b>	<b>11.446</b>	<b>3.112</b>	<b>164.353</b>	<b>27.250</b>	<b>57,76</b>
<b>CONVERTIDOS EN INDEFINIDOS</b>	<b>22.147</b>									<b>22.147</b>	
<b>TOTAL CONTRATOS</b>	<b>555.532</b>	<b>125.305</b>	<b>32.246</b>	<b>75.140</b>	<b>59.461</b>	<b>35.072</b>	<b>11.446</b>	<b>3.112</b>	<b>164.353</b>	<b>49.397</b>	<b>57,76</b>

## 2.7M CONTRATOS DE TRABAJO SEGÚN TIPO DE JORNADA POR SEXO Y TIPO DE CONTRATO. MES

DICIEMBRE 2008

	TOTAL	JORNADA PARCIAL	JORNADA COMPLETA	FIJOS DISCONTINUOS
<b>AMBOS SEXOS</b>				
INDEFINIDO ORDINARIO (Boni. / No Bonif.)	44.796	11.960	27.783	5.053
INDEFINIDO FOMENTO DE LA CONTRATACIÓN INDEFINIDA	11.698	3.647	7.516	535
MINUSVALIDOS	574	157	399	18
OBRA O SERVICIO	398.822	97.974	300.848	
EVENTUAL CIRCUNSTANCIAS DE LA PRODUCCION	470.579	130.941	339.638	
INTERINIDAD	119.787	39.203	80.584	
TEMPORAL MINUSVALIDOS	932	292	640	
RELEVO	4.104	866	3.238	
JUBILACION PARCIAL	4.145	4.145		
SUST. JUBILACION 64 AÑOS	178		178	
PRACTICAS	2.963	520	2.443	
FORMACION	6.386		6.386	
OTROS CONTRATOS	6.620	6	6.614	
<b>TOTAL CONTRATOS INICIALES</b>	<b>1.071.584</b>	<b>289.711</b>	<b>776.267</b>	<b>5.606</b>
<b>CONVERTIDOS EN INDEFINIDOS</b>	<b>45.993</b>	<b>10.270</b>	<b>34.629</b>	<b>1.094</b>
<b>TOTAL CONTRATOS</b>	<b>1.117.577</b>	<b>299.981</b>	<b>810.896</b>	<b>6.700</b>
<b>HOMBRES</b>				
INDEFINIDO ORDINARIO (Boni. / No Bonif.)	23.987	4.582	16.826	2.579
INDEFINIDO FOMENTO DE LA CONTRATACIÓN INDEFINIDA	5.487	1.287	3.957	243
MINUSVALIDOS	344	78	258	8
OBRA O SERVICIO	237.141	36.332	200.809	
EVENTUAL CIRCUNSTANCIAS DE LA PRODUCCION	228.349	45.520	182.829	
INTERINIDAD	28.335	4.835	23.500	
TEMPORAL MINUSVALIDOS	550	137	413	
RELEVO	2.779	351	2.428	
JUBILACION PARCIAL	3.279	3.279		
SUST. JUBILACION 64 AÑOS	101		101	
PRACTICAS	1.394	159	1.235	
FORMACION	3.195		3.195	
OTROS CONTRATOS	3.258		3.258	
<b>TOTAL CONTRATOS INICIALES</b>	<b>538.199</b>	<b>96.560</b>	<b>438.809</b>	<b>2.830</b>
<b>CONVERTIDOS EN INDEFINIDOS</b>	<b>23.846</b>	<b>3.078</b>	<b>20.305</b>	<b>463</b>
<b>TOTAL CONTRATOS</b>	<b>562.045</b>	<b>99.638</b>	<b>459.114</b>	<b>3.293</b>
<b>MUJERES</b>				
INDEFINIDO ORDINARIO (Boni. / No Bonif.)	20.809	7.378	10.957	2.474
INDEFINIDO FOMENTO DE LA CONTRATACIÓN INDEFINIDA	6.211	2.360	3.559	292
MINUSVALIDOS	230	79	141	10
OBRA O SERVICIO	161.681	61.642	100.039	
EVENTUAL CIRCUNSTANCIAS DE LA PRODUCCION	242.230	85.421	156.809	
INTERINIDAD	91.452	34.368	57.084	
TEMPORAL MINUSVALIDOS	382	155	227	
RELEVO	1.325	515	810	
JUBILACION PARCIAL	866	866		
SUST. JUBILACION 64 AÑOS	77		77	
PRACTICAS	1.569	361	1.208	
FORMACION	3.191		3.191	
OTROS CONTRATOS	3.362	6	3.356	
<b>TOTAL CONTRATOS INICIALES</b>	<b>533.385</b>	<b>193.151</b>	<b>337.458</b>	<b>2.776</b>
<b>CONVERTIDOS EN INDEFINIDOS</b>	<b>22.147</b>	<b>7.192</b>	<b>14.324</b>	<b>631</b>
<b>TOTAL CONTRATOS</b>	<b>555.532</b>	<b>200.343</b>	<b>351.782</b>	<b>3.407</b>



### 3.1M CONTRATOS DE TRABAJO EN EL SECTOR AGRICULTURA SEGÚN EDAD POR SEXO Y TIPO DE CONTRATOS. MES

DICIEMBRE 2008

TOTAL EDAD	DE 16 A 19 AÑOS	DE 20 A 24 AÑOS	DE 25 A 29 AÑOS	DE 30 A 34 AÑOS	DE 35 A 39 AÑOS	DE 40 A 44 AÑOS	DE 45 A 49 AÑOS	DE 50 A 54 AÑOS	DE 55 A 59 AÑOS	MAYOR DE 59 AÑOS	
<b>AMBOS SEXOS</b>											
INDEFINIDO ORDINARIO (Bonif. / No Bonif.)	1.810	42	186	279	344	324	257	181	115	59	23
INDEFINIDO FOMENTO DE LA CONTRATACIÓN MINUSVALIDOS	202	10	26	45	19	9	6	38	27	13	9
OBRA O SERVICIO	8		1	1		2	2		2		
EVENTUAL CIRCUNSTANCIAS DE LA PRODUCCIÓN	84.234	4.515	9.499	11.741	12.355	12.265	11.814	9.879	6.361	3.451	2.354
INTERINIDAD	115.246	5.896	11.831	13.914	14.986	16.293	17.348	15.254	10.009	5.702	4.013
TEMPORAL MINUSVALIDOS	260	9	36	44	42	31	46	22	17	10	3
RELEVO	14		2	4	3	1	2	1	1		
JUBILACION PARCIAL	27		3	5	6	4	4	1	4		
SUST. JUBILACION 64 AÑOS	26										26
PRACTICAS	3			1	1	1					
FORMACION	14		6	7	1						
OTROS CONTRATOS	22	12	2	1	2	2	2	1			
TOTAL CONTRATOS INICIALES	2.035	110	180	243	280	281	321	242	188	115	75
CONVERTIDOS EN INDEFINIDOS	203.901	10.594	21.772	26.285	28.039	29.213	29.802	25.619	16.724	9.350	6.503
<b>TOTAL CONTRATOS</b>	<b>204.801</b>	<b>10.614</b>	<b>21.856</b>	<b>26.486</b>	<b>28.237</b>	<b>29.361</b>	<b>29.896</b>	<b>25.691</b>	<b>16.773</b>	<b>9.374</b>	<b>6.513</b>
<b>HOMBRES</b>											
INDEFINIDO ORDINARIO (Bonif. / No Bonif.)	1.446	35	137	215	275	266	208	154	98	43	15
INDEFINIDO FOMENTO DE LA CONTRATACIÓN MINUSVALIDOS	154	10	20	34	15	5	4	27	25	9	5
OBRA O SERVICIO	7		1	1		1	2		2		
EVENTUAL CIRCUNSTANCIAS DE LA PRODUCCIÓN	53.604	3.495	6.871	8.095	8.304	7.530	6.571	5.472	3.698	2.116	1.452
INTERINIDAD	70.698	4.610	8.429	9.265	9.407	9.449	9.516	8.233	5.759	3.541	2.489
TEMPORAL MINUSVALIDOS	182	7	26	28	33	18	29	15	14	9	3
RELEVO	7		1	1	3	1	1				
JUBILACION PARCIAL	19		2	4	4	1	3	1	4		
SUST. JUBILACION 64 AÑOS	26										26
PRACTICAS	2				1	1					
FORMACION	6		1	4	1						
OTROS CONTRATOS	19	12	1		1	2	2	1			
TOTAL CONTRATOS INICIALES	1.222	92	120	169	177	158	164	125	104	63	50
CONVERTIDOS EN INDEFINIDOS	127.392	8.261	15.609	17.816	18.221	17.432	16.500	14.028	9.704	5.781	4.040
<b>TOTAL CONTRATOS</b>	<b>128.035</b>	<b>8.279</b>	<b>15.672</b>	<b>17.954</b>	<b>18.343</b>	<b>17.545</b>	<b>16.568</b>	<b>14.082</b>	<b>9.745</b>	<b>5.801</b>	<b>4.046</b>
<b>MUJERES</b>											
INDEFINIDO ORDINARIO (Bonif. / No Bonif.)	364	7	49	64	69	58	49	27	17	16	8
INDEFINIDO FOMENTO DE LA CONTRATACIÓN MINUSVALIDOS	48		6	11	4	4	2	11	2	4	4
OBRA O SERVICIO	1					1					
EVENTUAL CIRCUNSTANCIAS DE LA PRODUCCIÓN	30.630	1.020	2.628	3.646	4.051	4.735	5.243	4.407	2.663	1.335	902
INTERINIDAD	44.548	1.286	3.402	4.649	5.579	6.844	7.832	7.021	4.250	2.161	1.524
TEMPORAL MINUSVALIDOS	78	2	10	16	9	13	17	7	3	1	
RELEVO	7		1	3			1	1	1		
JUBILACION PARCIAL	8		1	1	2	3	1				
SUST. JUBILACION 64 AÑOS	1										
PRACTICAS	8		5	3							
FORMACION	3		1	1	1						
OTROS CONTRATOS	813	18	60	74	103	123	157	117	84	52	25
TOTAL CONTRATOS INICIALES	76.509	2.333	6.163	8.469	9.818	11.781	13.302	11.591	7.020	3.569	2.463
CONVERTIDOS EN INDEFINIDOS	257	2	21	63	76	35	26	18	8	4	4
<b>TOTAL CONTRATOS</b>	<b>76.766</b>	<b>2.335</b>	<b>6.184</b>	<b>8.532</b>	<b>9.894</b>	<b>11.816</b>	<b>13.328</b>	<b>11.609</b>	<b>7.028</b>	<b>3.573</b>	<b>2.467</b>

### 3.2M CONTRATOS DE TRABAJO EN EL SECTOR AGRICULTURA SEGÚN NIVEL DE ESTUDIOS TERMINADOS POR SEXO Y TIPO DE CONTRATOS. MES

DICIEMBRE 2008

	TOTAL	ANALFA- BETOS	ESTUDIOS PRIMARIOS	EST. SECUNDARIOS		EST. POSTSECUNDARIOS		
				PROGRAMAS F.P.	EDUCACION GENERAL	TEC. PROF. SU P.	PRIMER CICLO	SEGUNDO Y TERCER CICLO
<b>AMBOS SEXOS</b>								
INDEFINIDO ORDINARIO (Bonif. / No	1.810	536	382	35	794	24	14	25
INDEFINIDO FOMENTO DE LA CONTRA	202	39	29	2	127	2		3
MINUSVALIDOS	8	2		1	4			1
OBRA O SERVICIO	84.234	18.363	23.140	475	41.538	213	184	321
EVENTUAL CIRCUNSTANCIAS DE LA PI	115.246	20.466	28.688	1.353	63.341	642	337	419
INTERINIDAD	260	54	19	12	146	11	2	16
TEMPORAL MINUSVALIDOS	14	2			12			
RELEVO	27	3		2	16	3	1	2
JUBILACION PARCIAL	26	2	1	1	21			1
SUST. JUBILACION 64 AÑOS	3				2	1		
PRACTICAS	14			2		2	5	5
FORMACION	22	1			21			
OTROS CONTRATOS	2.035	170	854	32	957	16	4	2
<b>TOTAL CONTRATOS INICIALES</b>	<b>203.901</b>	<b>39.638</b>	<b>53.113</b>	<b>1.915</b>	<b>106.979</b>	<b>914</b>	<b>547</b>	<b>795</b>
<b>CONVERTIDOS EN INDEFINIDOS</b>	<b>900</b>	<b>203</b>	<b>168</b>	<b>19</b>	<b>479</b>	<b>8</b>	<b>11</b>	<b>12</b>
<b>TOTAL CONTRATOS</b>	<b>204.801</b>	<b>39.841</b>	<b>53.281</b>	<b>1.934</b>	<b>107.458</b>	<b>922</b>	<b>558</b>	<b>807</b>
<b>HOMBRES</b>								
INDEFINIDO ORDINARIO (Bonif. / No	1.446	442	295	29	636	18	10	16
INDEFINIDO FOMENTO DE LA CONTRA	154	30	22		99	2		1
MINUSVALIDOS	7	2		1	4			
OBRA O SERVICIO	53.604	12.133	14.659	296	26.110	113	107	186
EVENTUAL CIRCUNSTANCIAS DE LA PI	70.698	13.371	18.464	746	37.364	320	165	268
INTERINIDAD	182	49	13	8	98	8	1	5
TEMPORAL MINUSVALIDOS	7	2			5			
RELEVO	19	1		1	15	2		
JUBILACION PARCIAL	26	2	1	1	21			1
SUST. JUBILACION 64 AÑOS	2				2			
PRACTICAS	6			1		1	2	2
FORMACION	19	1			18			
OTROS CONTRATOS	1.222	127	523	20	542	5	4	1
<b>TOTAL CONTRATOS INICIALES</b>	<b>127.392</b>	<b>26.160</b>	<b>33.977</b>	<b>1.103</b>	<b>64.914</b>	<b>469</b>	<b>289</b>	<b>480</b>
<b>CONVERTIDOS EN INDEFINIDOS</b>	<b>643</b>	<b>134</b>	<b>118</b>	<b>12</b>	<b>362</b>	<b>4</b>	<b>5</b>	<b>8</b>
<b>TOTAL CONTRATOS</b>	<b>128.035</b>	<b>26.294</b>	<b>34.095</b>	<b>1.115</b>	<b>65.276</b>	<b>473</b>	<b>294</b>	<b>488</b>
<b>MUJERES</b>								
INDEFINIDO ORDINARIO (Bonif. / No	364	94	87	6	158	6	4	9
INDEFINIDO FOMENTO DE LA CONTRA	48	9	7	2	28			2
MINUSVALIDOS	1							1
OBRA O SERVICIO	30.630	6.230	8.481	179	15.428	100	77	135
EVENTUAL CIRCUNSTANCIAS DE LA PI	44.548	7.095	10.224	607	25.977	322	172	151
INTERINIDAD	78	5	6	4	48	3	1	11
TEMPORAL MINUSVALIDOS	7				7			
RELEVO	8	2		1	1	1	1	2
JUBILACION PARCIAL								
SUST. JUBILACION 64 AÑOS	1					1		
PRACTICAS	8			1		1	3	3
FORMACION	3				3			
OTROS CONTRATOS	813	43	331	12	415	11		1
<b>TOTAL CONTRATOS INICIALES</b>	<b>76.509</b>	<b>13.478</b>	<b>19.136</b>	<b>812</b>	<b>42.065</b>	<b>445</b>	<b>258</b>	<b>315</b>
<b>CONVERTIDOS EN INDEFINIDOS</b>	<b>257</b>	<b>69</b>	<b>50</b>	<b>7</b>	<b>117</b>	<b>4</b>	<b>6</b>	<b>4</b>
<b>TOTAL CONTRATOS</b>	<b>76.766</b>	<b>13.547</b>	<b>19.186</b>	<b>819</b>	<b>42.182</b>	<b>449</b>	<b>264</b>	<b>319</b>

**3.3M CONTRATOS DE TRABAJO EN EL SECTOR AGRICULTURA SEGUN GRUPO PRINCIPAL DE OCUPACION DEL PUESTO POR SEXO Y TIPO DE CONTRATO. MES**

DICIEMBRE 2008

	TOTAL	A. DIR.ADM.PUB Y EMP>=10 AS.	B. GER. EMPR. <10 ASAL.	C. GER.EMP.S IN ASAL.	D. TIT.SEG.Y TER.CICLO UNIV.	E. TIT.PRIMER CICLO UNIV.	F. TEC.Y PROF. DE APOYO	G. EMP.DE TIPO ADM.	H. TRAB.SERV. REST.Y PERS.	J. TR.SER.PR.Y SEGURIDAD
<b>AMBOS SEXOS</b>										
INDEFINIDO ORDINARIO (Boni. / No Bonif	1.810	8	8		9	8	73	21	14	2
INDEFINIDO FOMENTO DE LA CONTRATACIÓN	202	1			1	1	3	4	1	
MINUSVALIDOS	8							1		
OBRA O SERVICIO	84.234	8	3		69	58	196	104	12	26
EVENTUAL CIRCUNSTANCIAS DE LA PRODUCCI	115.246	1	1		29	10	80	104	7	39
INTERINIDAD	260				10	1	19	12	2	28
TEMPORAL MINUSVALIDOS	14							1		
RELEVO	27				2	1		1		2
JUBILACION PARCIAL	26					1	1	1		2
SUST. JUBILACION 64 AÑOS	3							1		
PRACTICAS	14				2	4	6	1		
FORMACION	22						1			
OTROS CONTRATOS	2.035						4		1	
<b>TOTAL CONTRATOS INICIALES</b>	<b>203.901</b>	<b>18</b>	<b>12</b>		<b>122</b>	<b>84</b>	<b>383</b>	<b>251</b>	<b>37</b>	<b>99</b>
<b>CONVERTIDOS EN INDEFINIDOS</b>	<b>900</b>				<b>5</b>	<b>10</b>	<b>24</b>	<b>17</b>		<b>7</b>
<b>TOTAL CONTRATOS</b>	<b>204.801</b>	<b>18</b>	<b>12</b>		<b>127</b>	<b>94</b>	<b>407</b>	<b>268</b>	<b>37</b>	<b>106</b>
<b>HOMBRES</b>										
INDEFINIDO ORDINARIO (Boni. / No Bonif	1.446	4	7		8	5	65	6	9	2
INDEFINIDO FOMENTO DE LA CONTRATACIÓN	154	1					3		1	
MINUSVALIDOS	7									
OBRA O SERVICIO	53.604	1	3		35	31	159	23	9	24
EVENTUAL CIRCUNSTANCIAS DE LA PRODUCCI	70.698	1			18	7	56	21	4	36
INTERINIDAD	182				3		13	2	1	25
TEMPORAL MINUSVALIDOS	7									
RELEVO	19									2
JUBILACION PARCIAL	26						1	1		2
SUST. JUBILACION 64 AÑOS	2									
PRACTICAS	6				1	2	2			
FORMACION	19						1			
OTROS CONTRATOS	1.222						4			
<b>TOTAL CONTRATOS INICIALES</b>	<b>127.392</b>	<b>7</b>	<b>10</b>		<b>65</b>	<b>46</b>	<b>304</b>	<b>53</b>	<b>24</b>	<b>91</b>
<b>CONVERTIDOS EN INDEFINIDOS</b>	<b>643</b>				<b>3</b>	<b>7</b>	<b>14</b>	<b>2</b>		<b>7</b>
<b>TOTAL CONTRATOS</b>	<b>128.035</b>	<b>7</b>	<b>10</b>		<b>68</b>	<b>53</b>	<b>318</b>	<b>55</b>	<b>24</b>	<b>98</b>
<b>MUJERES</b>										
INDEFINIDO ORDINARIO (Boni. / No Bonif	364	4	1		1	3	8	15	5	
INDEFINIDO FOMENTO DE LA CONTRATACIÓN	48				1	1		4		
MINUSVALIDOS	1							1		
OBRA O SERVICIO	30.630	7			34	27	37	81	3	2
EVENTUAL CIRCUNSTANCIAS DE LA PRODUCCI	44.548		1		11	3	24	83	3	3
INTERINIDAD	78				7	1	6	10	1	3
TEMPORAL MINUSVALIDOS	7							1		
RELEVO	8				2	1		1		
JUBILACION PARCIAL										
SUST. JUBILACION 64 AÑOS	1							1		
PRACTICAS	8				1	2	4	1		
FORMACION	3									
OTROS CONTRATOS	813								1	
<b>TOTAL CONTRATOS INICIALES</b>	<b>76.509</b>	<b>11</b>	<b>2</b>		<b>57</b>	<b>38</b>	<b>79</b>	<b>198</b>	<b>13</b>	<b>8</b>
<b>CONVERTIDOS EN INDEFINIDOS</b>	<b>257</b>				<b>2</b>	<b>3</b>	<b>10</b>	<b>15</b>		
<b>TOTAL CONTRATOS</b>	<b>76.766</b>	<b>11</b>	<b>2</b>		<b>59</b>	<b>41</b>	<b>89</b>	<b>213</b>	<b>13</b>	<b>8</b>

**3.3M CONTRATOS DE TRABAJO EN EL SECTOR AGRICULTURA SEGUN GRUPO PRINCIPAL DE OCUPACION DEL PUESTO POR SEXO Y TIPO DE CONTRATO. MES (Continuación)**

DICIEMBRE 2008

	K. DEP. COMER. Y ASIMIL.	L. TR. C. AGR. Y PESCA	M. TR. C. CONS EXC. MAQ.	N. TR. C. IND. Y ASIMIL.	P. TR. C. ART. GR. TEX, ETC	Q. OP. MAQ. FIJ MONT. Y ENS.	R. COND. Y OP. MAQ. MOVIL	S. TR. N/C SER. EXC. TTES.	T. PEONES	U. FUERZAS ARMADAS
<b>AMBOS SEXOS</b>										
INDEFINIDO ORDINARIO (Bonif. / No Bonif.	5	653	1	4	12	13	73	32	874	
INDEFINIDO FOMENTO DE LA CONTRATACIÓN II	1	51	2		5	2	19	5	106	
MINUSVALIDOS	1	2					1		3	
OBRA O SERVICIO	17	17.876	46	21	443	60	1.153	98	64.026	18
EVENTUAL CIRCUNSTANCIAS DE LA PRODUCCION	7	39.403	10	13	18	46	1.592	135	73.344	407
INTERINIDAD	1	83			11		11	30	52	
TEMPORAL MINUSVALIDOS		2							11	
RELEVO		10			1		3	1	6	
JUBILACION PARCIAL		13			1		1	1	5	
SUST. JUBILACION 64 AÑOS		1					1			
PRACTICAS		1								
FORMACION		19	1			1				
OTROS CONTRATOS		916					17	14	1.083	
<b>TOTAL CONTRATOS INICIALES</b>	<b>32</b>	<b>59.030</b>	<b>60</b>	<b>38</b>	<b>491</b>	<b>122</b>	<b>2.871</b>	<b>316</b>	<b>139.510</b>	<b>425</b>
<b>CONVERTIDOS EN INDEFINIDOS</b>	<b>5</b>	<b>200</b>	<b>2</b>	<b>9</b>	<b>1</b>	<b>2</b>	<b>35</b>	<b>21</b>	<b>561</b>	<b>1</b>
<b>TOTAL CONTRATOS</b>	<b>37</b>	<b>59.230</b>	<b>62</b>	<b>47</b>	<b>492</b>	<b>124</b>	<b>2.906</b>	<b>337</b>	<b>140.071</b>	<b>426</b>
<b>HOMBRES</b>										
INDEFINIDO ORDINARIO (Bonif. / No Bonif.	2	562		4	11	11	68	3	679	
INDEFINIDO FOMENTO DE LA CONTRATACIÓN II	1	41	2		5	2	17	4	77	
MINUSVALIDOS	1	2					1		3	
OBRA O SERVICIO	2	11.936	39	21	390	35	1.112	61	39.713	10
EVENTUAL CIRCUNSTANCIAS DE LA PRODUCCION		24.735	9	13	9	20	1.548	72	43.846	303
INTERINIDAD		67			5		11	16	39	
TEMPORAL MINUSVALIDOS		1							6	
RELEVO		7			1		3	1	5	
JUBILACION PARCIAL		13			1		1	1	5	
SUST. JUBILACION 64 AÑOS		1					1			
PRACTICAS		1								
FORMACION		16	1			1				
OTROS CONTRATOS		615					17	1	585	
<b>TOTAL CONTRATOS INICIALES</b>	<b>6</b>	<b>37.997</b>	<b>51</b>	<b>38</b>	<b>422</b>	<b>69</b>	<b>2.779</b>	<b>159</b>	<b>84.958</b>	<b>313</b>
<b>CONVERTIDOS EN INDEFINIDOS</b>	<b>2</b>	<b>178</b>	<b>2</b>	<b>9</b>	<b>1</b>	<b>2</b>	<b>34</b>	<b>13</b>	<b>369</b>	
<b>TOTAL CONTRATOS</b>	<b>8</b>	<b>38.175</b>	<b>53</b>	<b>47</b>	<b>423</b>	<b>71</b>	<b>2.813</b>	<b>172</b>	<b>85.327</b>	<b>313</b>
<b>MUJERES</b>										
INDEFINIDO ORDINARIO (Bonif. / No Bonif.	3	91	1		1	2	5	29	195	
INDEFINIDO FOMENTO DE LA CONTRATACIÓN II		10					2	1	29	
MINUSVALIDOS										
OBRA O SERVICIO	15	5.940	7		53	25	41	37	24.313	8
EVENTUAL CIRCUNSTANCIAS DE LA PRODUCCION	7	14.668	1		9	26	44	63	29.498	104
INTERINIDAD	1	16			6			14	13	
TEMPORAL MINUSVALIDOS		1							5	
RELEVO		3							1	
JUBILACION PARCIAL										
SUST. JUBILACION 64 AÑOS										
PRACTICAS										
FORMACION		3								
OTROS CONTRATOS		301						13	498	
<b>TOTAL CONTRATOS INICIALES</b>	<b>26</b>	<b>21.033</b>	<b>9</b>		<b>69</b>	<b>53</b>	<b>92</b>	<b>157</b>	<b>54.552</b>	<b>112</b>
<b>CONVERTIDOS EN INDEFINIDOS</b>	<b>3</b>	<b>22</b>					<b>1</b>	<b>8</b>	<b>192</b>	<b>1</b>
<b>TOTAL CONTRATOS</b>	<b>29</b>	<b>21.055</b>	<b>9</b>		<b>69</b>	<b>53</b>	<b>93</b>	<b>165</b>	<b>54.744</b>	<b>113</b>

(\*) Según Ley 12/2001, Ley 43/2007

### 3.4M CONTRATOS DE TRABAJO EN EL SECTOR AGRICULTURA SEGÚN DURACIÓN POR SEXO Y TIPO DE CONTRATO. MES

DICIEMBRE 2008

	TOTAL	≤ 7 DÍAS	> 7 Y ≤ 15 DÍAS	>15 DÍAS Y ≤ 1 MES	> 1 Y ≤ 3 MESES	> 3 Y ≤ 6 MESES	> 6 Y ≤ 12 MESES	> 12 MESES	INDETER- MINADOS	INDEFI- NIDOS	DURACIÓN MEDIA EN DÍAS
<b>AMBOS SEXOS</b>											
INDEFINIDO ORDINARIO (Bonif. / No Bonif.	1.810									1.810	
INDEFINIDO FOMENTO DE LA CONTRATACIÓN I	202									202	
MINUSVALIDOS	8									8	
OBRA O SERVICIO	84.234	577	483	3.038	461	275	174	33	79.193		45,61
EVENTUAL CIRCUNSTANCIAS DE LA PRODUCCIO	115.246	10.518	11.556	87.255	4.182	1.265	463	7			26,37
INTERINIDAD	260	9	21	32	32	8		2	156		54,15
TEMPORAL MINUSVALIDOS	14						14				360,00
SUST. JUBILACION 64 AÑOS	27						1	26			1.371,00
RELEVO	26						1	23	2		1.431,71
JUBILACION PARCIAL	3						3				360,00
PRACTICAS	14					6	8				272,14
FORMACION	22					22					180,00
OTROS CONTRATOS	2.035	18	34	326	28		8	1	1.620		32,17
<b>TOTAL CONTRATOS INICIALES</b>	<b>203.901</b>	<b>11.122</b>	<b>12.094</b>	<b>90.651</b>	<b>4.703</b>	<b>1.576</b>	<b>672</b>	<b>92</b>	<b>80.971</b>	<b>2.020</b>	<b>27,90</b>
<b>CONVERTIDOS EN INDEFINIDOS</b>	<b>900</b>									<b>900</b>	
<b>TOTAL CONTRATOS</b>	<b>204.801</b>	<b>11.122</b>	<b>12.094</b>	<b>90.651</b>	<b>4.703</b>	<b>1.576</b>	<b>672</b>	<b>92</b>	<b>80.971</b>	<b>2.920</b>	<b>27,90</b>
<b>HOMBRES</b>											
INDEFINIDO ORDINARIO (Bonif. / No Bonif.	1.446									1.446	
INDEFINIDO FOMENTO DE LA CONTRATACIÓN I	154									154	
MINUSVALIDOS	7									7	
OBRA O SERVICIO	53.604	329	246	1.801	269	179	117	24	50.639		50,00
EVENTUAL CIRCUNSTANCIAS DE LA PRODUCCIO	70.698	5.705	6.311	54.404	2.978	933	361	6			27,77
INTERINIDAD	182	7	15	23	25	2		1	109		49,18
TEMPORAL MINUSVALIDOS	7						7				360,00
SUST. JUBILACION 64 AÑOS	19						1	18			1.318,11
RELEVO	26						1	23	2		1.431,71
JUBILACION PARCIAL	2						2				360,00
PRACTICAS	6					3	3				270,00
FORMACION	19					19					180,00
OTROS CONTRATOS	1.222	6	16	210	19		1		970		27,25
<b>TOTAL CONTRATOS INICIALES</b>	<b>127.392</b>	<b>6.047</b>	<b>6.588</b>	<b>56.438</b>	<b>3.291</b>	<b>1.136</b>	<b>493</b>	<b>72</b>	<b>51.720</b>	<b>1.607</b>	<b>29,57</b>
<b>CONVERTIDOS EN INDEFINIDOS</b>	<b>643</b>									<b>643</b>	
<b>TOTAL CONTRATOS</b>	<b>128.035</b>	<b>6.047</b>	<b>6.588</b>	<b>56.438</b>	<b>3.291</b>	<b>1.136</b>	<b>493</b>	<b>72</b>	<b>51.720</b>	<b>2.250</b>	<b>29,57</b>
<b>MUJERES</b>											
INDEFINIDO ORDINARIO (Bonif. / No Bonif.	364									364	
INDEFINIDO FOMENTO DE LA CONTRATACIÓN I	48									48	
MINUSVALIDOS	1									1	
OBRA O SERVICIO	30.630	248	237	1.237	192	96	57	9	28.554		39,34
EVENTUAL CIRCUNSTANCIAS DE LA PRODUCCIO	44.548	4.813	5.245	32.851	1.204	332	102	1			24,14
INTERINIDAD	78	2	6	9	7	6		1	47		65,87
TEMPORAL MINUSVALIDOS	7						7				360,00
SUST. JUBILACION 64 AÑOS	8							8			1.496,63
RELEVO											
JUBILACION PARCIAL	1						1				360,00
PRACTICAS	8					3	5				273,75
FORMACION	3					3					180,00
OTROS CONTRATOS	813	12	18	116	9		7	1	650		39,79
<b>TOTAL CONTRATOS INICIALES</b>	<b>76.509</b>	<b>5.075</b>	<b>5.506</b>	<b>34.213</b>	<b>1.412</b>	<b>440</b>	<b>179</b>	<b>20</b>	<b>29.251</b>	<b>413</b>	<b>25,26</b>
<b>CONVERTIDOS EN INDEFINIDOS</b>	<b>257</b>									<b>257</b>	
<b>TOTAL CONTRATOS</b>	<b>76.766</b>	<b>5.075</b>	<b>5.506</b>	<b>34.213</b>	<b>1.412</b>	<b>440</b>	<b>179</b>	<b>20</b>	<b>29.251</b>	<b>670</b>	<b>25,26</b>

#### 4.1M CONTRATOS DE TRABAJO EN EL SECTOR INDUSTRIA SEGÚN EDAD POR SEXO Y TIPO DE CONTRATOS. MES

DICIEMBRE 2008

TOTAL EDAD	DE 16 A 19 AÑOS	DE 20 A 24 AÑOS	DE 25 A 29 AÑOS	DE 30 A 34 AÑOS	DE 35 A 39 AÑOS	DE 40 A 44 AÑOS	DE 45 A 49 AÑOS	DE 50 A 54 AÑOS	DE 55 A 59 AÑOS	MAYOR DE 59 AÑOS	
<b>AMBOS SEXOS</b>											
INDEFINIDO ORDINARIO (Boni. / No Bonif.)	3.808	66	300	657	881	696	510	294	198	128	78
INDEFINIDO FOMENTO DE LA CONTRATACIÓN INDEFINIDA	1.011	46	154	236	72	25	20	177	146	95	40
MINUSVALIDOS	51	1	4	4	8	9	11	9	1	2	2
OBRA O SERVICIO	14.521	630	2.298	2.757	2.572	1.963	1.624	1.239	816	408	214
EVENTUAL CIRCUNSTANCIAS DE LA PRODUCCION	18.550	1.049	3.367	3.823	3.378	2.390	1.860	1.344	768	407	164
INTERINIDAD	3.054	86	669	787	600	393	254	162	63	31	9
TEMPORAL MINUSVALIDOS	54		8	6	6	11	5	7	6	4	1
RELEVO	1.606	22	215	443	388	229	145	85	42	25	12
JUBILACION PARCIAL	1.633										
SUST. JUBILACION 64 AÑOS	20		1	4	2	2	3	4	6	23	1.600
PRACTICAS	319	17	159	124	14	2	3	2	3	2	1
FORMACION	198	169	27		1	1					
OTROS CONTRATOS	280	19	56	57	34	26	34	19	13	12	10
<b>TOTAL CONTRATOS INICIALES</b>	<b>45.105</b>	<b>2.105</b>	<b>7.258</b>	<b>8.898</b>	<b>7.956</b>	<b>5.747</b>	<b>4.469</b>	<b>3.342</b>	<b>2.062</b>	<b>1.137</b>	<b>2.131</b>
<b>CONVERTIDOS EN INDEFINIDOS</b>	<b>6.190</b>	<b>185</b>	<b>934</b>	<b>1.501</b>	<b>1.370</b>	<b>924</b>	<b>612</b>	<b>360</b>	<b>184</b>	<b>86</b>	<b>34</b>
<b>TOTAL CONTRATOS</b>	<b>51.295</b>	<b>2.290</b>	<b>8.192</b>	<b>10.399</b>	<b>9.326</b>	<b>6.671</b>	<b>5.081</b>	<b>3.702</b>	<b>2.246</b>	<b>1.223</b>	<b>2.165</b>
<b>HOMBRES</b>											
INDEFINIDO ORDINARIO (Boni. / No Bonif.)	2.550	49	196	408	548	472	352	198	161	100	66
INDEFINIDO FOMENTO DE LA CONTRATACIÓN INDEFINIDA	649	29	95	136	41	13	9	124	105	68	29
MINUSVALIDOS	36	1	4	3	5	5	10	4	1	1	2
OBRA O SERVICIO	10.383	457	1.662	1.978	1.902	1.422	1.081	813	577	315	176
EVENTUAL CIRCUNSTANCIAS DE LA PRODUCCION	11.239	688	2.106	2.316	2.102	1.422	1.015	749	442	280	119
INTERINIDAD	1.644	56	391	433	340	190	107	69	28	24	6
TEMPORAL MINUSVALIDOS	37		4	5	4	5	4	5	6	4	
RELEVO	1.319	22	179	357	312	194	120	70	35	19	11
JUBILACION PARCIAL	1.496										
SUST. JUBILACION 64 AÑOS	17			4	2	2	3	1	3	2	
PRACTICAS	213	13	114	74	9	2	1				
FORMACION	163	140	22		1						
OTROS CONTRATOS	211	9	36	38	27	17	32	18	12	12	10
<b>TOTAL CONTRATOS INICIALES</b>	<b>29.957</b>	<b>1.464</b>	<b>4.809</b>	<b>5.752</b>	<b>5.293</b>	<b>3.744</b>	<b>2.734</b>	<b>2.054</b>	<b>1.375</b>	<b>848</b>	<b>1.884</b>
<b>CONVERTIDOS EN INDEFINIDOS</b>	<b>4.247</b>	<b>149</b>	<b>655</b>	<b>999</b>	<b>949</b>	<b>624</b>	<b>408</b>	<b>238</b>	<b>132</b>	<b>69</b>	<b>24</b>
<b>TOTAL CONTRATOS</b>	<b>34.204</b>	<b>1.613</b>	<b>5.464</b>	<b>6.751</b>	<b>6.242</b>	<b>4.368</b>	<b>3.142</b>	<b>2.292</b>	<b>1.507</b>	<b>917</b>	<b>1.908</b>
<b>MUJERES</b>											
INDEFINIDO ORDINARIO (Boni. / No Bonif.)	1.258	17	104	249	333	224	158	96	37	28	12
INDEFINIDO FOMENTO DE LA CONTRATACIÓN INDEFINIDA	362	17	59	100	31	12	11	53	41	27	11
MINUSVALIDOS	15			1	3	4	1	5		1	
OBRA O SERVICIO	4.138	173	636	779	670	541	543	426	239	93	38
EVENTUAL CIRCUNSTANCIAS DE LA PRODUCCION	7.311	361	1.261	1.507	1.276	968	845	595	326	127	45
INTERINIDAD	1.410	30	278	354	260	203	147	93	35	7	3
TEMPORAL MINUSVALIDOS	17		4	1	2	6	1	2			1
RELEVO	287		36	86	76	35	25	15	7	6	1
JUBILACION PARCIAL	137										
SUST. JUBILACION 64 AÑOS	3		1					1			1
PRACTICAS	106	4	45	50	5		2				
FORMACION	35	29	5			1					
OTROS CONTRATOS	69	10	20	19	7	9	2	1	1		
<b>TOTAL CONTRATOS INICIALES</b>	<b>15.148</b>	<b>641</b>	<b>2.449</b>	<b>3.146</b>	<b>2.663</b>	<b>2.003</b>	<b>1.735</b>	<b>1.288</b>	<b>687</b>	<b>289</b>	<b>247</b>
<b>CONVERTIDOS EN INDEFINIDOS</b>	<b>1.943</b>	<b>36</b>	<b>279</b>	<b>502</b>	<b>421</b>	<b>300</b>	<b>204</b>	<b>122</b>	<b>52</b>	<b>17</b>	<b>10</b>
<b>TOTAL CONTRATOS</b>	<b>17.091</b>	<b>677</b>	<b>2.728</b>	<b>3.648</b>	<b>3.084</b>	<b>2.303</b>	<b>1.939</b>	<b>1.410</b>	<b>739</b>	<b>306</b>	<b>257</b>

#### 4.2M CONTRATOS DE TRABAJO EN EL SECTOR INDUSTRIA SEGÚN NIVEL DE ESTUDIOS TERMINADOS POR SEXO Y TIPO DE CONTRATOS. MES

DICIEMBRE 2008

	TOTAL	ANALFA- BETOS	ESTUDIOS PRIMARIOS	EST. SECUNDARIOS		EST. POSTSECUNDARIOS		
				PROGRAMAS F.P.	EDUCACION GENERAL	TEC. PROF. SU P.	PRIMER CICLO	SEGUNDO Y TERCER CICLO
<b>AMBOS SEXOS</b>								
INDEFINIDO ORDINARIO (Bonif. / No	3.808	245	192	206	2.199	247	207	512
INDEFINIDO FOMENTO DE LA CONTRA	1.011	62	52	70	662	66	28	71
MINUSVALIDOS	51	3		3	34	4	2	5
OBRA O SERVICIO	14.521	1.308	1.039	975	10.135	525	211	328
EVENTUAL CIRCUNSTANCIAS DE LA PI	18.550	1.250	1.154	1.238	13.093	952	342	521
INTERINIDAD	3.054	116	96	346	1.864	396	69	167
TEMPORAL MINUSVALIDOS	54	3	2	3	39	4	1	2
RELEVO	1.606	52	38	206	824	290	70	126
JUBILACION PARCIAL	1.633	221	154	101	1.015	66	34	42
SUST. JUBILACION 64 AÑOS	20	1	1	4	12	1	1	
PRACTICAS	319			50		80	48	141
FORMACION	198	10	15	1	172			
OTROS CONTRATOS	280	6	3	23	197	14	9	28
<b>TOTAL CONTRATOS INICIALES</b>	<b>45.105</b>	<b>3.277</b>	<b>2.746</b>	<b>3.226</b>	<b>30.246</b>	<b>2.645</b>	<b>1.022</b>	<b>1.943</b>
<b>CONVERTIDOS EN INDEFINIDOS</b>	<b>6.190</b>	<b>350</b>	<b>265</b>	<b>541</b>	<b>3.830</b>	<b>531</b>	<b>245</b>	<b>428</b>
<b>TOTAL CONTRATOS</b>	<b>51.295</b>	<b>3.627</b>	<b>3.011</b>	<b>3.767</b>	<b>34.076</b>	<b>3.176</b>	<b>1.267</b>	<b>2.371</b>
<b>HOMBRES</b>								
INDEFINIDO ORDINARIO (Bonif. / No	2.550	183	127	129	1.499	168	139	305
INDEFINIDO FOMENTO DE LA CONTRA	649	40	35	45	437	43	12	37
MINUSVALIDOS	36	2		1	26	4	1	2
OBRA O SERVICIO	10.383	1.023	813	733	7.158	370	114	172
EVENTUAL CIRCUNSTANCIAS DE LA PI	11.239	844	766	818	7.752	603	176	280
INTERINIDAD	1.644	63	55	212	995	246	29	44
TEMPORAL MINUSVALIDOS	37		2	1	31	1		2
RELEVO	1.319	42	32	174	693	249	55	74
JUBILACION PARCIAL	1.496	206	137	92	930	64	32	35
SUST. JUBILACION 64 AÑOS	17	1		3	11	1	1	
PRACTICAS	213			39		60	30	84
FORMACION	163	10	14	1	138			
OTROS CONTRATOS	211	5	1	15	156	9	8	17
<b>TOTAL CONTRATOS INICIALES</b>	<b>29.957</b>	<b>2.419</b>	<b>1.982</b>	<b>2.263</b>	<b>19.826</b>	<b>1.818</b>	<b>597</b>	<b>1.052</b>
<b>CONVERTIDOS EN INDEFINIDOS</b>	<b>4.247</b>	<b>249</b>	<b>209</b>	<b>377</b>	<b>2.696</b>	<b>377</b>	<b>135</b>	<b>204</b>
<b>TOTAL CONTRATOS</b>	<b>34.204</b>	<b>2.668</b>	<b>2.191</b>	<b>2.640</b>	<b>22.522</b>	<b>2.195</b>	<b>732</b>	<b>1.256</b>
<b>MUJERES</b>								
INDEFINIDO ORDINARIO (Bonif. / No	1.258	62	65	77	700	79	68	207
INDEFINIDO FOMENTO DE LA CONTRA	362	22	17	25	225	23	16	34
MINUSVALIDOS	15	1		2	8		1	3
OBRA O SERVICIO	4.138	285	226	242	2.977	155	97	156
EVENTUAL CIRCUNSTANCIAS DE LA PI	7.311	406	388	420	5.341	349	166	241
INTERINIDAD	1.410	53	41	134	869	150	40	123
TEMPORAL MINUSVALIDOS	17	3		2	8	3	1	
RELEVO	287	10	6	32	131	41	15	52
JUBILACION PARCIAL	137	15	17	9	85	2	2	7
SUST. JUBILACION 64 AÑOS	3		1	1	1			
PRACTICAS	106			11		20	18	57
FORMACION	35		1		34			
OTROS CONTRATOS	69	1	2	8	41	5	1	11
<b>TOTAL CONTRATOS INICIALES</b>	<b>15.148</b>	<b>858</b>	<b>764</b>	<b>963</b>	<b>10.420</b>	<b>827</b>	<b>425</b>	<b>891</b>
<b>CONVERTIDOS EN INDEFINIDOS</b>	<b>1.943</b>	<b>101</b>	<b>56</b>	<b>164</b>	<b>1.134</b>	<b>154</b>	<b>110</b>	<b>224</b>
<b>TOTAL CONTRATOS</b>	<b>17.091</b>	<b>959</b>	<b>820</b>	<b>1.127</b>	<b>11.554</b>	<b>981</b>	<b>535</b>	<b>1.115</b>

**4.3M CONTRATOS DE TRABAJO EN EL SECTOR INDUSTRIA SEGUN GRUPO PRINCIPAL DE OCUPACION DEL PUESTO POR SEXO Y TIPO DE CONTRATO. MES**

**DICEMBRE 2008**

TOTAL	A. DIR.ADM.PUB Y EMP>=10 AS.	B. GER. EMPR. <10 ASAL.	C. GER.EMP.S IN ASAL.	D. TIT.SEG.Y TER.CICLO UNIV.	E. TIT.PRIMER CICLO UNIV.	F. TEC.Y PROF. DE APOYO	G. EMP.DE TIPO ADM.	H. TRAB.SERV. REST.Y PERS.	J. TR.SER.PR.Y SEGURIDAD	
<b>AMBOS SEXOS</b>										
INDEFINIDO ORDINARIO (Bonif. /	3.808	166	26	3	234	121	592	367	20	2
INDEFINIDO FOMENTO DE LA CONT	1.011	19			25	10	126	110	11	
MINUSVALIDOS	51	2			1	1	7	7		
OBRA O SERVICIO	14.521	13	2	1	159	118	618	514	54	6
EVENTUAL CIRCUNSTANCIAS DE LA	18.550	42	4	4	257	100	1.253	1.209	216	5
INTERINIDAD	3.054	3	1		88	23	239	341	27	
TEMPORAL MINUSVALIDOS	54	1			1		6	7	1	
RELEVO	1.606	9			57	35	190	88		5
JUBILACION PARCIAL	1.633	14			39	33	193	95	1	3
SUST. JUBILACION 64 AÑOS	20						4			
PRACTICAS	319	1			82	49	95	25	1	
FORMACION	198						12	11		
OTROS CONTRATOS	280	6	1				178		87	
<b>TOTAL CONTRATOS INICIALES</b>	<b>45.105</b>	<b>276</b>	<b>34</b>	<b>8</b>	<b>943</b>	<b>490</b>	<b>3.513</b>	<b>2.774</b>	<b>418</b>	<b>21</b>
<b>CONVERTIDOS EN INDEFINIDOS</b>	<b>6.190</b>	<b>31</b>	<b>3</b>		<b>188</b>	<b>109</b>	<b>773</b>	<b>596</b>	<b>26</b>	<b>3</b>
<b>TOTAL CONTRATOS</b>	<b>51.295</b>	<b>307</b>	<b>37</b>	<b>8</b>	<b>1.131</b>	<b>599</b>	<b>4.286</b>	<b>3.370</b>	<b>444</b>	<b>24</b>
<b>HOMBRES</b>										
INDEFINIDO ORDINARIO (Bonif. /	2.550	126	21	3	148	84	380	94	8	1
INDEFINIDO FOMENTO DE LA CONT	649	15			19	7	82	37	3	
MINUSVALIDOS	36	2					3	3		
OBRA O SERVICIO	10.383	9	2	1	90	86	359	148	22	6
EVENTUAL CIRCUNSTANCIAS DE LA	11.239	29	2	4	154	77	744	309	77	5
INTERINIDAD	1.644	1	1		31	11	84	60	1	
TEMPORAL MINUSVALIDOS	37	1			1		4	3	1	
RELEVO	1.319	6			37	24	130	43		5
JUBILACION PARCIAL	1.496	13			35	27	172	76	1	3
SUST. JUBILACION 64 AÑOS	17						4			
PRACTICAS	213	1			50	34	60	6		
FORMACION	163						10	7		
OTROS CONTRATOS	211	5	1				112		85	
<b>TOTAL CONTRATOS INICIALES</b>	<b>29.957</b>	<b>208</b>	<b>27</b>	<b>8</b>	<b>565</b>	<b>350</b>	<b>2.144</b>	<b>786</b>	<b>198</b>	<b>20</b>
<b>CONVERTIDOS EN INDEFINIDOS</b>	<b>4.247</b>	<b>21</b>	<b>3</b>		<b>120</b>	<b>77</b>	<b>471</b>	<b>146</b>	<b>7</b>	<b>3</b>
<b>TOTAL CONTRATOS</b>	<b>34.204</b>	<b>229</b>	<b>30</b>	<b>8</b>	<b>685</b>	<b>427</b>	<b>2.615</b>	<b>932</b>	<b>205</b>	<b>23</b>
<b>MUJERES</b>										
INDEFINIDO ORDINARIO (Bonif. /	1.258	40	5		86	37	212	273	12	1
INDEFINIDO FOMENTO DE LA CONT	362	4			6	3	44	73	8	
MINUSVALIDOS	15				1	1	4	4		
OBRA O SERVICIO	4.138	4			69	32	259	366	32	
EVENTUAL CIRCUNSTANCIAS DE LA	7.311	13	2		103	23	509	900	139	
INTERINIDAD	1.410	2			57	12	155	281	26	
TEMPORAL MINUSVALIDOS	17						2	4		
RELEVO	287	3			20	11	60	45		
JUBILACION PARCIAL	137	1			4	6	21	19		
SUST. JUBILACION 64 AÑOS	3									
PRACTICAS	106				32	15	35	19	1	
FORMACION	35						2	4		
OTROS CONTRATOS	69	1					66		2	
<b>TOTAL CONTRATOS INICIALES</b>	<b>15.148</b>	<b>68</b>	<b>7</b>		<b>378</b>	<b>140</b>	<b>1.369</b>	<b>1.988</b>	<b>220</b>	<b>1</b>
<b>CONVERTIDOS EN INDEFINIDOS</b>	<b>1.943</b>	<b>10</b>			<b>68</b>	<b>32</b>	<b>302</b>	<b>450</b>	<b>19</b>	
<b>TOTAL CONTRATOS</b>	<b>17.091</b>	<b>78</b>	<b>7</b>		<b>446</b>	<b>172</b>	<b>1.671</b>	<b>2.438</b>	<b>239</b>	<b>1</b>



**4.3M CONTRATOS DE TRABAJO EN EL SECTOR INDUSTRIA SEGUN GRUPO PRINCIPAL DE OCUPACION DEL PUESTO POR SEXO Y TIPO DE CONTRATO. MES (Continuación)**

**DICIEMBRE 2008**

K. DEP., COMER. Y ASIMIL.	L. TR. C. AGR. Y PESCA	M. TR. C. CONS EXC. MAQ.	N. TR. C. IND. Y ASIMIL.	P. TR. C. ART. GR. TEX, ETC	Q. OP. MAQ. FIJ MONT. Y ENS.	R. COND. Y OP. MAQ. MOVIL	S. TR. N/C SER. EXC. TTES.	T. PEONES	U. FUERZAS ARMADAS	
<b>AMBOS SEXOS</b>										
INDEFINIDO ORDINARIO (Boní.	138	21	182	253	472	543	121	56	486	5
INDEFINIDO FOMENTO DE LA CON	51	4	38	97	167	161	46	22	124	
MINUSVALIDOS	2				7	5	2	7	10	
OBRA O SERVICIO	209	97	1.415	2.789	2.004	2.038	342	239	3.894	9
EVENTUAL CIRCUNSTANCIAS DE L	1.347	50	719	1.181	2.889	2.758	616	386	5.510	4
INTERINIDAD	110	5	37	78	326	706	65	105	899	1
TEMPORAL MINUSVALIDOS			3	1	7	8	2		16	1
RELEVO	6	1	83	237	89	488	51	5	262	
JUBILACION PARCIAL	8	5	79	256	77	526	50	12	242	
SUST. JUBILACION 64 AÑOS			3	3	2	3		1	4	
PRACTICAS			3	20	2	41				
FORMACION	9	1	62	34	31	33	5			
OTROS CONTRATOS			2	1	1		3	1		
<b>TOTAL CONTRATOS INICIALES</b>	<b>1.880</b>	<b>184</b>	<b>2.626</b>	<b>4.950</b>	<b>6.074</b>	<b>7.310</b>	<b>1.303</b>	<b>834</b>	<b>11.447</b>	<b>20</b>
<b>CONVERTIDOS EN INDEFINIDOS</b>	<b>220</b>	<b>12</b>	<b>291</b>	<b>583</b>	<b>504</b>	<b>881</b>	<b>230</b>	<b>115</b>	<b>1.625</b>	
<b>TOTAL CONTRATOS</b>	<b>2.100</b>	<b>196</b>	<b>2.917</b>	<b>5.533</b>	<b>6.578</b>	<b>8.191</b>	<b>1.533</b>	<b>949</b>	<b>13.072</b>	<b>20</b>
<b>HOMBRES</b>										
INDEFINIDO ORDINARIO (Boní.	25	12	177	244	317	422	107	26	351	4
INDEFINIDO FOMENTO DE LA CON	12	2	34	89	101	119	44	9	76	
MINUSVALIDOS	1				6	4	1	6	10	
OBRA O SERVICIO	47	71	1.381	2.746	1.018	1.354	326	95	2.616	6
EVENTUAL CIRCUNSTANCIAS DE L	164	14	686	1.138	1.820	1.774	566	139	3.534	3
INTERINIDAD	11	1	33	71	181	488	56	48	566	
TEMPORAL MINUSVALIDOS			3	1	5	5	2		10	1
RELEVO	4	1	77	224	64	443	44	1	216	
JUBILACION PARCIAL	7	5	75	249	63	498	48	6	218	
SUST. JUBILACION 64 AÑOS			3	3	1	3			3	
PRACTICAS			3	20		39				
FORMACION	3	1	60	32	22	25	3			
OTROS CONTRATOS			2	1	1		3	1		
<b>TOTAL CONTRATOS INICIALES</b>	<b>274</b>	<b>107</b>	<b>2.534</b>	<b>4.818</b>	<b>3.599</b>	<b>5.174</b>	<b>1.200</b>	<b>331</b>	<b>7.600</b>	<b>14</b>
<b>CONVERTIDOS EN INDEFINIDOS</b>	<b>29</b>	<b>9</b>	<b>275</b>	<b>569</b>	<b>371</b>	<b>708</b>	<b>211</b>	<b>49</b>	<b>1.178</b>	
<b>TOTAL CONTRATOS</b>	<b>303</b>	<b>116</b>	<b>2.809</b>	<b>5.387</b>	<b>3.970</b>	<b>5.882</b>	<b>1.411</b>	<b>380</b>	<b>8.778</b>	<b>14</b>
<b>MUJERES</b>										
INDEFINIDO ORDINARIO (Boní.	113	9	5	9	155	121	14	30	135	1
INDEFINIDO FOMENTO DE LA CON	39	2	4	8	66	42	2	13	48	
MINUSVALIDOS	1				1	1	1	1		
OBRA O SERVICIO	162	26	34	43	986	684	16	144	1.278	3
EVENTUAL CIRCUNSTANCIAS DE L	1.183	36	33	43	1.069	984	50	247	1.976	1
INTERINIDAD	99	4	4	7	145	218	9	57	333	1
TEMPORAL MINUSVALIDOS					2	3			6	
RELEVO	2		6	13	25	45	7	4	46	
JUBILACION PARCIAL	1		4	7	14	28	2	6	24	
SUST. JUBILACION 64 AÑOS					1			1	1	
PRACTICAS					2	2				
FORMACION	6		2	2	9	8	2			
OTROS CONTRATOS										
<b>TOTAL CONTRATOS INICIALES</b>	<b>1.606</b>	<b>77</b>	<b>92</b>	<b>132</b>	<b>2.475</b>	<b>2.136</b>	<b>103</b>	<b>503</b>	<b>3.847</b>	<b>6</b>
<b>CONVERTIDOS EN INDEFINIDOS</b>	<b>191</b>	<b>3</b>	<b>16</b>	<b>14</b>	<b>133</b>	<b>173</b>	<b>19</b>	<b>66</b>	<b>447</b>	
<b>TOTAL CONTRATOS</b>	<b>1.797</b>	<b>80</b>	<b>108</b>	<b>146</b>	<b>2.608</b>	<b>2.309</b>	<b>122</b>	<b>569</b>	<b>4.294</b>	<b>6</b>

(\*) Según Ley 12/2001, Ley 43/2007

#### 4.4M CONTRATOS DE TRABAJO EN EL SECTOR INDUSTRIA SEGÚN DURACIÓN POR SEXO Y TIPO DE CONTRATO. MES

DICIEMBRE 2008

	TOTAL	≤ 7 DIAS	> 7 Y ≤ 15 DIAS	>15 DIAS Y ≤ 1 MES	> 1 Y ≤ 3 MESES	> 3 Y ≤ 6 MESES	> 6 Y ≤ 12 MESES	> 12 MESES	INDETERMINADOS	INDEFINIDOS	DURACIÓN MEDIA EN DIAS
<b>AMBOS SEXOS</b>											
INDEFINIDO ORDINARIO (Bonif.)	3.808									3.808	
INDEFINIDO FOMENTO DE LA COOPERACIÓN MINUSVALIDOS	1.011									1.011	
OBRA O SERVICIO	14.521	291	93	156	240	200	194	50	13.297		126,47
EVENTUAL CIRCUNSTANCIAS DE INTERINIDAD	18.550	3.543	1.335	2.797	5.614	4.219	1.039	3			83,98
TEMPORAL MINUSVALIDOS	3.054	385	153	321	237	229	39	12	1.678		47,86
SUST. JUBILACION 64 AÑOS	54						54				360,00
RELEVO	1.606	6	1	1	8	12	23	1.555			1.449,09
JUBILACION PARCIAL	1.633	5					5	1.547	76		1.535,25
PRACTICAS	20						15	5			378,15
FORMACION	319					204	107	8			246,31
OTROS CONTRATOS	198					173	21	4			204,51
TOTAL CONTRATOS INICIALES	280	91			5	157	3	2	22		123,36
CONVERTIDOS EN INDEFINIDOS	45.105	4.321	1.582	3.275	6.104	5.194	1.500	3.186	15.073	4.870	265,24
<b>TOTAL CONTRATOS</b>	<b>51.295</b>	<b>4.321</b>	<b>1.582</b>	<b>3.275</b>	<b>6.104</b>	<b>5.194</b>	<b>1.500</b>	<b>3.186</b>	<b>15.073</b>	<b>11.060</b>	<b>265,24</b>
<b>HOMBRES</b>											
INDEFINIDO ORDINARIO (Bonif.)	2.550									2.550	
INDEFINIDO FOMENTO DE LA COOPERACIÓN MINUSVALIDOS	649									649	
OBRA O SERVICIO	10.383	181	54	84	142	130	120	38	9.634		135,48
EVENTUAL CIRCUNSTANCIAS DE INTERINIDAD	11.239	2.209	678	1.554	3.437	2.693	666	2			87,73
TEMPORAL MINUSVALIDOS	1.644	264	101	201	112	70	18	7	871		38,03
SUST. JUBILACION 64 AÑOS	37						37				360,00
RELEVO	1.319	6	1	1	5	10	19	1.277			1.452,89
JUBILACION PARCIAL	1.496	5					5	1.420	66		1.530,91
PRACTICAS	17						13	4			381,29
FORMACION	213					133	76	4			244,24
OTROS CONTRATOS	163					143	17	3			202,59
TOTAL CONTRATOS INICIALES	211	88			4	99	3	2	15		108,63
CONVERTIDOS EN INDEFINIDOS	29.957	2.753	834	1.840	3.700	3.278	974	2.757	10.586	3.235	331,47
<b>TOTAL CONTRATOS</b>	<b>34.204</b>	<b>2.753</b>	<b>834</b>	<b>1.840</b>	<b>3.700</b>	<b>3.278</b>	<b>974</b>	<b>2.757</b>	<b>10.586</b>	<b>7.482</b>	<b>331,47</b>
<b>MUJERES</b>											
INDEFINIDO ORDINARIO (Bonif.)	1.258									1.258	
INDEFINIDO FOMENTO DE LA COOPERACIÓN MINUSVALIDOS	362									362	
OBRA O SERVICIO	4.138	110	39	72	98	70	74	12	3.663		112,25
EVENTUAL CIRCUNSTANCIAS DE INTERINIDAD	7.311	1.334	657	1.243	2.177	1.526	373	1			78,21
TEMPORAL MINUSVALIDOS	1.410	121	52	120	125	159	21	5	807		60,45
SUST. JUBILACION 64 AÑOS	17						17				360,00
RELEVO	287				3	2	4	278			1.431,62
JUBILACION PARCIAL	137							127	10		1.584,06
PRACTICAS	3						2	1			360,33
FORMACION	106					71	31	4			250,48
OTROS CONTRATOS	35					30	4	1			213,43
TOTAL CONTRATOS INICIALES	69	3			1	58			7		169,92
CONVERTIDOS EN INDEFINIDOS	15.148	1.568	748	1.435	2.404	1.916	526	429	4.487	1.635	146,84
<b>TOTAL CONTRATOS</b>	<b>17.091</b>	<b>1.568</b>	<b>748</b>	<b>1.435</b>	<b>2.404</b>	<b>1.916</b>	<b>526</b>	<b>429</b>	<b>4.487</b>	<b>3.578</b>	<b>146,84</b>

## 5.1M CONTRATOS DE TRABAJO EN EL SECTOR CONSTRUCCIÓN SEGÚN EDAD POR SEXO Y TIPO DE CONTRATOS. MES

DICIEMBRE 2008

TOTAL EDAD	DE 16 A 19 AÑOS	DE 20 A 24 AÑOS	DE 25 A 29 AÑOS	DE 30 A 34 AÑOS	DE 35 A 39 AÑOS	DE 40 A 44 AÑOS	DE 45 A 49 AÑOS	DE 50 A 54 AÑOS	DE 55 A 59 AÑOS	MAYOR DE 59 AÑOS	
<b>AMBOS SEXOS</b>											
INDEFINIDO ORDINARIO (Boni. / No	3.216	67	310	534	682	582	435	281	171	79	75
INDEFINIDO FOMENTO DE LA CONTRATA	576	29	93	142	30	11	5	100	84	47	35
MINUSVALIDOS	33	1		2	2	3	10	7	4	4	
OBRA O SERVICIO	65.689	1.944	8.039	11.725	12.358	10.322	8.249	6.054	3.868	2.138	992
EVENTUAL CIRCUNSTANCIAS DE LA PRO	14.567	543	1.980	2.587	2.564	2.080	1.870	1.413	885	423	222
INTERINIDAD	349	11	67	76	64	47	43	22	9	7	3
TEMPORAL MINUSVALIDOS	26		1	1	4	7	4	6	3		
RELEVO	263	7	24	46	50	34	39	32	14	11	6
JUBILACION PARCIAL	273							3			270
SUST. JUBILACION 64 AÑOS	10		1	1	2	1	1	2	1	1	
PRACTICAS	198	26	98	62	9	2			1		
FORMACION	397	290	42	18	6	16	13	9	2		1
OTROS CONTRATOS	58	2	8	8	8	5	8	10	5	4	
<b>TOTAL CONTRATOS INICIALES</b>	<b>85.655</b>	<b>2.920</b>	<b>10.663</b>	<b>15.202</b>	<b>15.779</b>	<b>13.110</b>	<b>10.677</b>	<b>7.939</b>	<b>5.047</b>	<b>2.714</b>	<b>1.604</b>
<b>CONVERTIDOS EN INDEFINIDOS</b>	<b>4.259</b>	<b>136</b>	<b>627</b>	<b>876</b>	<b>881</b>	<b>613</b>	<b>467</b>	<b>300</b>	<b>188</b>	<b>118</b>	<b>53</b>
<b>TOTAL CONTRATOS</b>	<b>89.914</b>	<b>3.056</b>	<b>11.290</b>	<b>16.078</b>	<b>16.660</b>	<b>13.723</b>	<b>11.144</b>	<b>8.239</b>	<b>5.235</b>	<b>2.832</b>	<b>1.657</b>
<b>HOMBRES</b>											
INDEFINIDO ORDINARIO (Boni. / No	2.741	59	268	440	550	487	380	254	160	76	67
INDEFINIDO FOMENTO DE LA CONTRATA	470	27	77	108	18	7	3	87	70	43	30
MINUSVALIDOS	28	1		2	1	2	9	6	4	3	
OBRA O SERVICIO	61.938	1.876	7.665	11.095	11.705	9.768	7.714	5.607	3.581	2.015	912
EVENTUAL CIRCUNSTANCIAS DE LA PRO	11.102	479	1.656	2.072	2.005	1.567	1.287	972	611	300	153
INTERINIDAD	151	5	33	36	20	16	20	11	5	3	2
TEMPORAL MINUSVALIDOS	24		1	1	4	7	3	5	3		
RELEVO	238	7	22	36	45	32	35	32	14	10	5
JUBILACION PARCIAL	268							3			265
SUST. JUBILACION 64 AÑOS	10		1	1	2	1	1	2	1	1	
PRACTICAS	149	23	68	50	5	2			1		
FORMACION	348	279	42	10	1	5	3	5	2		1
OTROS CONTRATOS	43	2	5	6	6	4	7	6	3	4	
<b>TOTAL CONTRATOS INICIALES</b>	<b>77.510</b>	<b>2.758</b>	<b>9.838</b>	<b>13.857</b>	<b>14.362</b>	<b>11.898</b>	<b>9.462</b>	<b>6.990</b>	<b>4.455</b>	<b>2.455</b>	<b>1.435</b>
<b>CONVERTIDOS EN INDEFINIDOS</b>	<b>3.718</b>	<b>127</b>	<b>538</b>	<b>717</b>	<b>736</b>	<b>547</b>	<b>433</b>	<b>278</b>	<b>178</b>	<b>114</b>	<b>50</b>
<b>TOTAL CONTRATOS</b>	<b>81.228</b>	<b>2.885</b>	<b>10.376</b>	<b>14.574</b>	<b>15.098</b>	<b>12.445</b>	<b>9.895</b>	<b>7.268</b>	<b>4.633</b>	<b>2.569</b>	<b>1.485</b>
<b>MUJERES</b>											
INDEFINIDO ORDINARIO (Boni. / No	475	8	42	94	132	95	55	27	11	3	8
INDEFINIDO FOMENTO DE LA CONTRATA	106	2	16	34	12	4	2	13	14	4	5
MINUSVALIDOS	5				1	1	1	1		1	
OBRA O SERVICIO	3.751	68	374	630	653	554	535	447	287	123	80
EVENTUAL CIRCUNSTANCIAS DE LA PRO	3.465	64	324	515	559	513	583	441	274	123	69
INTERINIDAD	198	6	34	40	44	31	23	11	4	4	1
TEMPORAL MINUSVALIDOS	2						1	1			
RELEVO	25		2	10	5	2	4			1	1
JUBILACION PARCIAL	5										5
SUST. JUBILACION 64 AÑOS											
PRACTICAS	49	3	30	12	4						
FORMACION	49	11		8	5	11	10	4			
OTROS CONTRATOS	15		3	2	2	1	1	4	2		
<b>TOTAL CONTRATOS INICIALES</b>	<b>8.145</b>	<b>162</b>	<b>825</b>	<b>1.345</b>	<b>1.417</b>	<b>1.212</b>	<b>1.215</b>	<b>949</b>	<b>592</b>	<b>259</b>	<b>169</b>
<b>CONVERTIDOS EN INDEFINIDOS</b>	<b>541</b>	<b>9</b>	<b>89</b>	<b>159</b>	<b>145</b>	<b>66</b>	<b>34</b>	<b>22</b>	<b>10</b>	<b>4</b>	<b>3</b>
<b>TOTAL CONTRATOS</b>	<b>8.686</b>	<b>171</b>	<b>914</b>	<b>1.504</b>	<b>1.562</b>	<b>1.278</b>	<b>1.249</b>	<b>971</b>	<b>602</b>	<b>263</b>	<b>172</b>

**5.2M CONTRATOS DE TRABAJO EN EL SECTOR CONSTRUCCIÓN SEGÚN NIVEL DE ESTUDIOS  
TERMINADOS POR SEXO Y TIPO DE CONTRATOS. MES**

**DICIEMBRE 2008**

	TOTAL	ANALFA- BETOS	ESTUDIOS PRIMARIOS	EST. SECUNDARIOS		EST. POSTSECUNDARIOS		
				PROGRAMAS F.P.	EDUCACION GENERAL	TEC. PROF. SU P.	PRIMER CICLO	SEGUNDO Y TERCER CICLO
<b>AMBOS SEXOS</b>								
INDEFINIDO ORDINARIO (Bonif. / No Bonif.)	3.216	412	337	166	1.931	101	114	155
INDEFINIDO FOMENTO DE LA CONTRA	576	37	33	24	422	21	19	20
MINUSVALIDOS	33	4	1	4	19	2	1	2
OBRA O SERVICIO	65.689	10.654	8.959	1.962	42.638	629	415	432
EVENTUAL CIRCUNSTANCIAS DE LA PI	14.567	1.375	1.722	790	9.887	369	201	223
INTERINIDAD	349	14	19	36	211	28	18	23
TEMPORAL MINUSVALIDOS	26	1	2	3	19		1	
RELEVO	263	13	16	25	175	15	10	9
JUBILACION PARCIAL	273	22	40	20	170	5	12	4
SUST. JUBILACION 64 AÑOS	10	1	1	1	7			
PRACTICAS	198			66		40	44	48
FORMACION	397	31	42	12	311			1
OTROS CONTRATOS	58	4	1	2	46	4		1
<b>TOTAL CONTRATOS INICIALES</b>	<b>85.655</b>	<b>12.568</b>	<b>11.173</b>	<b>3.111</b>	<b>55.836</b>	<b>1.214</b>	<b>835</b>	<b>918</b>
<b>CONVERTIDOS EN INDEFINIDOS</b>	<b>4.259</b>	<b>407</b>	<b>361</b>	<b>254</b>	<b>2.761</b>	<b>187</b>	<b>130</b>	<b>159</b>
<b>TOTAL CONTRATOS</b>	<b>89.914</b>	<b>12.975</b>	<b>11.534</b>	<b>3.365</b>	<b>58.597</b>	<b>1.401</b>	<b>965</b>	<b>1.077</b>
<b>HOMBRES</b>								
INDEFINIDO ORDINARIO (Bonif. / No Bonif.)	2.741	391	315	122	1.650	69	87	107
INDEFINIDO FOMENTO DE LA CONTRA	470	32	31	18	355	12	8	14
MINUSVALIDOS	28	3	1	3	17	1	1	2
OBRA O SERVICIO	61.938	10.127	8.423	1.841	40.424	522	290	311
EVENTUAL CIRCUNSTANCIAS DE LA PI	11.102	1.115	1.225	580	7.682	248	128	124
INTERINIDAD	151	4	12	13	104	8	7	3
TEMPORAL MINUSVALIDOS	24	1	2	3	17		1	
RELEVO	238	12	16	22	164	13	8	3
JUBILACION PARCIAL	268	21	40	18	169	5	12	3
SUST. JUBILACION 64 AÑOS	10	1	1	1	7			
PRACTICAS	149			59		25	32	33
FORMACION	348	30	40	8	269			1
OTROS CONTRATOS	43	3	1	1	34	3		1
<b>TOTAL CONTRATOS INICIALES</b>	<b>77.510</b>	<b>11.740</b>	<b>10.107</b>	<b>2.689</b>	<b>50.892</b>	<b>906</b>	<b>574</b>	<b>602</b>
<b>CONVERTIDOS EN INDEFINIDOS</b>	<b>3.718</b>	<b>392</b>	<b>350</b>	<b>190</b>	<b>2.479</b>	<b>135</b>	<b>79</b>	<b>93</b>
<b>TOTAL CONTRATOS</b>	<b>81.228</b>	<b>12.132</b>	<b>10.457</b>	<b>2.879</b>	<b>53.371</b>	<b>1.041</b>	<b>653</b>	<b>695</b>
<b>MUJERES</b>								
INDEFINIDO ORDINARIO (Bonif. / No Bonif.)	475	21	22	44	281	32	27	48
INDEFINIDO FOMENTO DE LA CONTRA	106	5	2	6	67	9	11	6
MINUSVALIDOS	5	1		1	2	1		
OBRA O SERVICIO	3.751	527	536	121	2.214	107	125	121
EVENTUAL CIRCUNSTANCIAS DE LA PI	3.465	260	497	210	2.205	121	73	99
INTERINIDAD	198	10	7	23	107	20	11	20
TEMPORAL MINUSVALIDOS	2				2			
RELEVO	25	1		3	11	2	2	6
JUBILACION PARCIAL	5	1		2	1			1
SUST. JUBILACION 64 AÑOS								
PRACTICAS	49			7		15	12	15
FORMACION	49	1	2	4	42			
OTROS CONTRATOS	15	1		1	12	1		
<b>TOTAL CONTRATOS INICIALES</b>	<b>8.145</b>	<b>828</b>	<b>1.066</b>	<b>422</b>	<b>4.944</b>	<b>308</b>	<b>261</b>	<b>316</b>
<b>CONVERTIDOS EN INDEFINIDOS</b>	<b>541</b>	<b>15</b>	<b>11</b>	<b>64</b>	<b>282</b>	<b>52</b>	<b>51</b>	<b>66</b>
<b>TOTAL CONTRATOS</b>	<b>8.686</b>	<b>843</b>	<b>1.077</b>	<b>486</b>	<b>5.226</b>	<b>360</b>	<b>312</b>	<b>382</b>

**5.3M CONTRATOS DE TRABAJO EN EL SECTOR CONSTRUCCIÓN SEGUN GRUPO PRINCIPAL DE OCUPACION DEL PUESTO POR SEXO Y TIPO DE CONTRATO. MES**

**DICIEMBRE 2008**

TOTAL	A. DIR.ADM.PUB Y EMP>=10 AS.	B. GER. EMPR. <10 ASAL.	C. GER.EMP.S IN ASAL.	D. TIT.SEG.Y TER.CICLO UNIV.	E. TIT.PRIMER CICLO UNIV.	F. TEC.Y PROF. DE APOYO	G. EMP.DE TIPO ADM.	H. TRAB.SERV. REST.Y PERS.	J. TR.SER.PR.Y SEGURIDAD
<b>AMBOS SEXOS</b>									
INDEFINIDO ORDINARIO (Boni. /	3.216	56	14	106	82	241	315	3	5
INDEFINIDO FOMENTO DE LA CONT	576	4	2	9	11	52	80	1	1
MINUSVALIDOS	33	1		2		3	7		
OBRA O SERVICIO	65.689	19	5	241	279	1.045	671	70	21
EVENTUAL CIRCUNSTANCIAS DE LA	14.567	21		113	127	685	1.127	21	20
INTERINIDAD	349			8	13	37	118	19	
TEMPORAL MINUSVALIDOS	26	1				1	2		
RELEVO	263	1		6	8	22	14		
JUBILACION PARCIAL	273	3		10	9	17	12		
SUST. JUBILACION 64 AÑOS	10						1		
PRACTICAS	198	1		40	42	33	21		
FORMACION	397					4	5	1	
OTROS CONTRATOS	58		1			27			
<b>TOTAL CONTRATOS INICIALES</b>	<b>85.655</b>	<b>107</b>	<b>22</b>	<b>535</b>	<b>572</b>	<b>2.166</b>	<b>2.373</b>	<b>115</b>	<b>47</b>
<b>CONVERTIDOS EN INDEFINIDOS</b>	<b>4.259</b>	<b>9</b>		<b>86</b>	<b>116</b>	<b>283</b>	<b>392</b>	<b>9</b>	<b>6</b>
<b>TOTAL CONTRATOS</b>	<b>89.914</b>	<b>116</b>	<b>22</b>	<b>621</b>	<b>688</b>	<b>2.449</b>	<b>2.765</b>	<b>124</b>	<b>53</b>
<b>HOMBRES</b>									
INDEFINIDO ORDINARIO (Boni. /	2.741	43	12	85	69	145	72	2	4
INDEFINIDO FOMENTO DE LA CONT	470	3	2	7	6	35	23	1	
MINUSVALIDOS	28	1		2		1	5		
OBRA O SERVICIO	61.938	7	4	182	205	874	191	21	20
EVENTUAL CIRCUNSTANCIAS DE LA	11.102	15		79	105	476	215	5	20
INTERINIDAD	151				6	19	15	1	
TEMPORAL MINUSVALIDOS	24	1				1	1		
RELEVO	238	1		1	7	19	4		
JUBILACION PARCIAL	268	3		9	9	17	9		
SUST. JUBILACION 64 AÑOS	10						1		
PRACTICAS	149	1		27	31	25	6		
FORMACION	348					4	1	1	
OTROS CONTRATOS	43		1			18			
<b>TOTAL CONTRATOS INICIALES</b>	<b>77.510</b>	<b>75</b>	<b>19</b>	<b>392</b>	<b>439</b>	<b>1.633</b>	<b>543</b>	<b>31</b>	<b>44</b>
<b>CONVERTIDOS EN INDEFINIDOS</b>	<b>3.718</b>	<b>9</b>		<b>58</b>	<b>91</b>	<b>185</b>	<b>74</b>	<b>8</b>	<b>6</b>
<b>TOTAL CONTRATOS</b>	<b>81.228</b>	<b>84</b>	<b>19</b>	<b>450</b>	<b>530</b>	<b>1.818</b>	<b>617</b>	<b>39</b>	<b>50</b>
<b>MUJERES</b>									
INDEFINIDO ORDINARIO (Boni. /	475	13	2	21	13	96	243	1	1
INDEFINIDO FOMENTO DE LA CONT	106	1		2	5	17	57		1
MINUSVALIDOS	5					2	2		
OBRA O SERVICIO	3.751	12	1	59	74	171	480	49	1
EVENTUAL CIRCUNSTANCIAS DE LA	3.465	6		34	22	209	912	16	
INTERINIDAD	198			8	7	18	103	18	
TEMPORAL MINUSVALIDOS	2						1		
RELEVO	25			5	1	3	10		
JUBILACION PARCIAL	5			1			3		
SUST. JUBILACION 64 AÑOS									
PRACTICAS	49			13	11	8	15		
FORMACION	49						4		
OTROS CONTRATOS	15					9			
<b>TOTAL CONTRATOS INICIALES</b>	<b>8.145</b>	<b>32</b>	<b>3</b>	<b>143</b>	<b>133</b>	<b>533</b>	<b>1.830</b>	<b>84</b>	<b>3</b>
<b>CONVERTIDOS EN INDEFINIDOS</b>	<b>541</b>			<b>28</b>	<b>25</b>	<b>98</b>	<b>318</b>	<b>1</b>	
<b>TOTAL CONTRATOS</b>	<b>8.686</b>	<b>32</b>	<b>3</b>	<b>171</b>	<b>158</b>	<b>631</b>	<b>2.148</b>	<b>85</b>	<b>3</b>

**5.3M CONTRATOS DE TRABAJO EN EL SECTOR CONSTRUCCIÓN SEGUN GRUPO PRINCIPAL DE OCUPACION DEL PUESTO POR SEXO Y TIPO DE CONTRATO. MES (Continuación)**

**DICIEMBRE 2008**

K. DEP., COMER. Y ASIMIL.	L. TR. C. AGR. Y PESCA	M. TR. C. CONS EXC. MAQ.	N. TR. C. IND. Y ASIMIL.	P. TR. C. ART. GR. TEX, ETC	Q. OP. MAQ. FIJ MONT. Y ENS.	R. COND. Y OP. MAQ. MOVIL	S. TR. N/C SER. EXC. TTES.	T. PEONES	U. FUERZAS ARMADAS	
<b>AMBOS SEXOS</b>										
INDEFINIDO ORDINARIO (Boní.	13	6	1.510	205	4	42	90	40	483	1
INDEFINIDO FOMENTO DE LA CON MINUSVALIDOS	6	1	258	44	4	15	14	12	62	
OBRA O SERVICIO	35	767	39.749	2.998	69	814	1.366	727	16.787	26
EVENTUAL CIRCUNSTANCIAS DE L	51	1.315	5.070	976	74	361	396	372	3.836	2
INTERINIDAD	8	2	38	20		2	8	40	36	
TEMPORAL MINUSVALIDOS			10	2			1	1	8	
RELEVO	1		148	20	1		17	2	21	
JUBILACION PARCIAL			152	22		7	17	3	21	
SUST. JUBILACION 64 AÑOS			6	1			2			
PRACTICAS			32	23		6				
FORMACION	4	18	329	29	3	3	1			
OTROS CONTRATOS		7	5			1		2	15	
<b>TOTAL CONTRATOS INICIALES</b>	<b>118</b>	<b>2.116</b>	<b>47.317</b>	<b>4.340</b>	<b>155</b>	<b>1.254</b>	<b>1.915</b>	<b>1.199</b>	<b>21.275</b>	<b>29</b>
<b>CONVERTIDOS EN INDEFINIDOS</b>	<b>21</b>	<b>3</b>	<b>1.873</b>	<b>339</b>	<b>33</b>	<b>120</b>	<b>195</b>	<b>39</b>	<b>734</b>	<b>1</b>
<b>TOTAL CONTRATOS</b>	<b>139</b>	<b>2.119</b>	<b>49.190</b>	<b>4.679</b>	<b>188</b>	<b>1.374</b>	<b>2.110</b>	<b>1.238</b>	<b>22.009</b>	<b>30</b>
<b>HOMBRES</b>										
INDEFINIDO ORDINARIO (Boní.	5	6	1.489	203	4	42	89	9	461	1
INDEFINIDO FOMENTO DE LA CON MINUSVALIDOS	3	1	256	44	4	13	13	2	57	
OBRA O SERVICIO	20	357	39.231	2.973	66	802	1.354	223	15.383	25
EVENTUAL CIRCUNSTANCIAS DE L	27	474	4.902	959	71	339	390	137	2.887	1
INTERINIDAD	2	1	38	18		2	8	8	33	
TEMPORAL MINUSVALIDOS			10	2			1	1	7	
RELEVO			147	20	1		16		20	
JUBILACION PARCIAL			152	22		7	17	2	21	
SUST. JUBILACION 64 AÑOS			6	1			2			
PRACTICAS			30	23		6				
FORMACION	2	6	299	29	3		1			
OTROS CONTRATOS		5	5			1			13	
<b>TOTAL CONTRATOS INICIALES</b>	<b>59</b>	<b>850</b>	<b>46.574</b>	<b>4.294</b>	<b>149</b>	<b>1.217</b>	<b>1.894</b>	<b>382</b>	<b>18.888</b>	<b>27</b>
<b>CONVERTIDOS EN INDEFINIDOS</b>	<b>15</b>	<b>3</b>	<b>1.852</b>	<b>330</b>	<b>33</b>	<b>118</b>	<b>193</b>	<b>20</b>	<b>723</b>	
<b>TOTAL CONTRATOS</b>	<b>74</b>	<b>853</b>	<b>48.426</b>	<b>4.624</b>	<b>182</b>	<b>1.335</b>	<b>2.087</b>	<b>402</b>	<b>19.611</b>	<b>27</b>
<b>MUJERES</b>										
INDEFINIDO ORDINARIO (Boní.	8		21	2			1	31	22	
INDEFINIDO FOMENTO DE LA CON MINUSVALIDOS	3		2			2	1	10	5	
OBRA O SERVICIO	15	410	518	25	3	12	12	504	1.404	1
EVENTUAL CIRCUNSTANCIAS DE L	24	841	168	17	3	22	6	235	949	1
INTERINIDAD	6	1		2				32	3	
TEMPORAL MINUSVALIDOS									1	
RELEVO	1		1				1	2	1	
JUBILACION PARCIAL								1		
SUST. JUBILACION 64 AÑOS										
PRACTICAS			2							
FORMACION	2	12	30			1				
OTROS CONTRATOS		2						2	2	
<b>TOTAL CONTRATOS INICIALES</b>	<b>59</b>	<b>1.266</b>	<b>743</b>	<b>46</b>	<b>6</b>	<b>37</b>	<b>21</b>	<b>817</b>	<b>2.387</b>	<b>2</b>
<b>CONVERTIDOS EN INDEFINIDOS</b>	<b>6</b>		<b>21</b>	<b>9</b>		<b>2</b>	<b>2</b>	<b>19</b>	<b>11</b>	<b>1</b>
<b>TOTAL CONTRATOS</b>	<b>65</b>	<b>1.266</b>	<b>764</b>	<b>55</b>	<b>6</b>	<b>39</b>	<b>23</b>	<b>836</b>	<b>2.398</b>	<b>3</b>

## 5.4M CONTRATOS DE TRABAJO EN EL SECTOR CONSTRUCCIÓN SEGÚN DURACIÓN POR SEXO Y TIPO DE CONTRATO. MES

DICIEMBRE 2008

	TOTAL	≤ 7 DIAS	> 7 Y ≤ 15 DIAS	>15 DIAS Y ≤ 1 MES	> 1 Y ≤ 3 MESES	> 3 Y ≤ 6 MESES	> 6 Y ≤ 12 MESES	> 12 MESES	INDETERMINADOS	INDEFINIDOS	DURACION MEDIA EN DIAS
<b>AMBOS SEXOS</b>											
INDEFINIDO ORDINARIO (Bonif.)	3.216									3.216	
INDEFINIDO FOMENTO DE LA COOPERACION MINUSVALIDOS	576									576	
MINUSVALIDOS	33									33	
OBRA O SERVICIO	65.689	524	1.584	578	821	207	238	326	61.411		119,86
EVENTUAL CIRCUNSTANCIAS DE INTERINIDAD	14.567	1.283	3.091	2.282	4.685	2.470	742	14			79,90
TEMPORAL MINUSVALIDOS	349	22	37	25	18	42	7	9	189		96,98
SUST. JUBILACION 64 AÑOS	26						25	1			360,19
RELEVO	263	2		1	1	2	11	246			1.234,22
JUBILACION PARCIAL	273						5	248	20		1.325,15
PRACTICAS	10						9	1			360,10
FORMACION	198					159	35	4			215,06
OTROS CONTRATOS	397					302	91	4			222,49
TOTAL CONTRATOS INICIALES	58	11	3		2	23	1	1	17		133,85
CONVERTIDOS EN INDEFINIDOS	85.655	1.842	4.715	2.886	5.527	3.205	1.164	854	61.637	3.825	123,88
<b>TOTAL CONTRATOS</b>	<b>89.914</b>	<b>1.842</b>	<b>4.715</b>	<b>2.886</b>	<b>5.527</b>	<b>3.205</b>	<b>1.164</b>	<b>854</b>	<b>61.637</b>	<b>8.084</b>	<b>123,88</b>
<b>HOMBRES</b>											
INDEFINIDO ORDINARIO (Bonif.)	2.741									2.741	
INDEFINIDO FOMENTO DE LA COOPERACION MINUSVALIDOS	470									470	
MINUSVALIDOS	28									28	
OBRA O SERVICIO	61.938	418	531	448	553	161	192	307	59.328		168,28
EVENTUAL CIRCUNSTANCIAS DE INTERINIDAD	11.102	1.067	1.375	1.939	4.099	2.001	612	9			86,14
TEMPORAL MINUSVALIDOS	151	9	21	8	8	7	5	5	88		95,17
SUST. JUBILACION 64 AÑOS	24						23	1			360,21
RELEVO	238			1	1	2	9	225			1.229,39
JUBILACION PARCIAL	268						5	244	19		1.326,92
PRACTICAS	10						9	1			360,10
FORMACION	149					126	20	3			209,18
OTROS CONTRATOS	348					291	53	4			208,81
TOTAL CONTRATOS INICIALES	43	7	2		2	15	1	1	15		143,50
CONVERTIDOS EN INDEFINIDOS	77.510	1.501	1.929	2.396	4.663	2.603	929	800	59.450	3.239	144,70
<b>TOTAL CONTRATOS</b>	<b>81.228</b>	<b>1.501</b>	<b>1.929</b>	<b>2.396</b>	<b>4.663</b>	<b>2.603</b>	<b>929</b>	<b>800</b>	<b>59.450</b>	<b>6.957</b>	<b>144,70</b>
<b>MUJERES</b>											
INDEFINIDO ORDINARIO (Bonif.)	475									475	
INDEFINIDO FOMENTO DE LA COOPERACION MINUSVALIDOS	106									106	
MINUSVALIDOS	5									5	
OBRA O SERVICIO	3.751	106	1.053	130	268	46	46	19	2.083		44,09
EVENTUAL CIRCUNSTANCIAS DE INTERINIDAD	3.465	216	1.716	343	586	469	130	5			59,91
TEMPORAL MINUSVALIDOS	198	13	16	17	10	35	2	4	101		98,14
SUST. JUBILACION 64 AÑOS	2						2				360,00
RELEVO	25	2					2	21			1.280,20
JUBILACION PARCIAL	5						4	1			1.215,00
PRACTICAS	49					33	15	1			232,92
FORMACION	49					11	38				319,59
OTROS CONTRATOS	15	4	1			8			2		113,08
TOTAL CONTRATOS INICIALES	8.145	341	2.786	490	864	602	235	54	2.187	586	66,41
CONVERTIDOS EN INDEFINIDOS	541									541	
<b>TOTAL CONTRATOS</b>	<b>8.686</b>	<b>341</b>	<b>2.786</b>	<b>490</b>	<b>864</b>	<b>602</b>	<b>235</b>	<b>54</b>	<b>2.187</b>	<b>1.127</b>	<b>66,41</b>

## 6.1M CONTRATOS DE TRABAJO EN EL SECTOR SERVICIOS SEGÚN EDAD POR SEXO Y TIPO DE CONTRATOS. MES

DICIEMBRE 2008

TOTAL EDAD	DE 16 A 19 AÑOS	DE 20 A 24 AÑOS	DE 25 A 29 AÑOS	DE 30 A 34 AÑOS	DE 35 A 39 AÑOS	DE 40 A 44 AÑOS	DE 45 A 49 AÑOS	DE 50 A 54 AÑOS	DE 55 A 59 AÑOS	MAYOR DE 59 AÑOS	
<b>AMBOS SEXOS</b>											
INDEFINIDO ORDINARIO (Boni. / No B	35.962	1.361	5.015	6.959	7.699	5.863	4.272	2.271	1.396	692	434
INDEFINIDO FOMENTO DE LA CONTRATA	9.909	879	2.509	2.794	675	206	177	1.230	781	468	190
MINUSVALIDOS	482	9	42	70	56	81	62	74	56	18	14
OBRA O SERVICIO	234.378	14.130	52.811	47.897	38.506	27.687	21.564	15.306	9.401	4.674	2.402
EVENTUAL CIRCUNSTANCIAS DE LA PROC	322.216	23.996	79.048	65.382	49.996	36.333	28.658	19.916	11.600	5.193	2.094
INTERINIDAD	116.124	3.516	19.943	21.571	17.045	14.861	14.852	12.325	7.749	3.274	988
TEMPORAL MINUSVALIDOS	838	17	55	109	124	135	141	111	94	36	16
RELEVO	2.208	33	269	433	399	352	272	225	140	64	21
JUBILACION PARCIAL	2.213							12	4	16	2.181
SUST. JUBILACION 64 AÑOS	145		6	16	23	24	31	22	13	6	4
PRACTICAS	2.432	163	1.090	944	167	43	20	4			1
FORMACION	5.769	2.161	474	446	505	578	659	506	280	119	41
OTROS CONTRATOS	4.247	62	409	820	732	668	595	411	345	121	84
<b>TOTAL CONTRATOS INICIALES</b>	<b>736.923</b>	<b>46.327</b>	<b>161.671</b>	<b>147.441</b>	<b>115.927</b>	<b>86.831</b>	<b>71.303</b>	<b>52.413</b>	<b>31.859</b>	<b>14.681</b>	<b>8.470</b>
<b>CONVERTIDOS EN INDEFINIDOS</b>	<b>34.644</b>	<b>1.202</b>	<b>6.410</b>	<b>8.384</b>	<b>6.613</b>	<b>4.554</b>	<b>3.256</b>	<b>2.194</b>	<b>1.259</b>	<b>534</b>	<b>238</b>
<b>TOTAL CONTRATOS</b>	<b>771.567</b>	<b>47.529</b>	<b>168.081</b>	<b>155.825</b>	<b>122.540</b>	<b>91.385</b>	<b>74.559</b>	<b>54.607</b>	<b>33.118</b>	<b>15.215</b>	<b>8.708</b>
<b>HOMBRES</b>											
INDEFINIDO ORDINARIO (Boni. / No B	17.250	554	2.081	3.345	3.730	2.970	2.081	1.157	710	370	252
INDEFINIDO FOMENTO DE LA CONTRATA	4.214	421	1.065	1.165	269	78	68	495	334	220	99
MINUSVALIDOS	273	4	21	31	41	45	34	38	38	12	9
OBRA O SERVICIO	111.216	6.220	22.103	23.105	20.166	14.157	10.183	6.872	4.446	2.516	1.448
EVENTUAL CIRCUNSTANCIAS DE LA PROC	135.310	9.676	31.731	28.768	22.749	15.917	11.111	7.411	4.479	2.323	1.145
INTERINIDAD	26.358	1.079	5.306	6.045	4.598	3.216	2.472	1.701	1.129	567	245
TEMPORAL MINUSVALIDOS	482	10	33	55	76	76	82	62	55	22	11
RELEVO	1.203	21	153	243	232	194	147	106	67	32	8
JUBILACION PARCIAL	1.489							10	3	13	1.463
SUST. JUBILACION 64 AÑOS	72		1	10	16	13	12	7	7	4	2
PRACTICAS	1.026	60	430	425	78	23	7	2			1
FORMACION	2.665	1.427	213	164	166	158	199	161	99	56	22
OTROS CONTRATOS	1.782	33	135	262	299	289	282	182	184	53	63
<b>TOTAL CONTRATOS INICIALES</b>	<b>303.340</b>	<b>19.505</b>	<b>63.272</b>	<b>63.618</b>	<b>52.420</b>	<b>37.136</b>	<b>26.678</b>	<b>18.204</b>	<b>11.551</b>	<b>6.188</b>	<b>4.768</b>
<b>CONVERTIDOS EN INDEFINIDOS</b>	<b>15.238</b>	<b>586</b>	<b>2.683</b>	<b>3.556</b>	<b>3.064</b>	<b>2.104</b>	<b>1.421</b>	<b>902</b>	<b>525</b>	<b>256</b>	<b>141</b>
<b>TOTAL CONTRATOS</b>	<b>318.578</b>	<b>20.091</b>	<b>65.955</b>	<b>67.174</b>	<b>55.484</b>	<b>39.240</b>	<b>28.099</b>	<b>19.106</b>	<b>12.076</b>	<b>6.444</b>	<b>4.909</b>
<b>MUJERES</b>											
INDEFINIDO ORDINARIO (Boni. / No B	18.712	807	2.934	3.614	3.969	2.893	2.191	1.114	686	322	182
INDEFINIDO FOMENTO DE LA CONTRATA	5.695	458	1.444	1.629	406	128	109	735	447	248	91
MINUSVALIDOS	209	5	21	39	15	36	28	36	18	6	5
OBRA O SERVICIO	123.162	7.910	30.708	24.792	18.340	13.530	11.381	8.434	4.955	2.158	954
EVENTUAL CIRCUNSTANCIAS DE LA PROC	186.906	14.320	47.317	36.614	27.247	20.416	17.547	12.505	7.121	2.870	949
INTERINIDAD	89.766	2.437	14.637	15.526	12.447	11.645	12.380	10.624	6.620	2.707	743
TEMPORAL MINUSVALIDOS	356	7	22	54	48	59	59	49	39	14	5
RELEVO	1.005	12	116	190	167	158	125	119	73	32	13
JUBILACION PARCIAL	724							2	1	3	718
SUST. JUBILACION 64 AÑOS	73		5	6	7	11	19	15	6	2	2
PRACTICAS	1.406	103	660	519	89	20	13	2			
FORMACION	3.104	734	261	282	339	420	460	345	181	63	19
OTROS CONTRATOS	2.465	29	274	558	433	379	313	229	161	68	21
<b>TOTAL CONTRATOS INICIALES</b>	<b>433.583</b>	<b>26.822</b>	<b>98.399</b>	<b>83.823</b>	<b>63.507</b>	<b>49.695</b>	<b>44.625</b>	<b>34.209</b>	<b>20.308</b>	<b>8.493</b>	<b>3.702</b>
<b>CONVERTIDOS EN INDEFINIDOS</b>	<b>19.406</b>	<b>616</b>	<b>3.727</b>	<b>4.828</b>	<b>3.549</b>	<b>2.450</b>	<b>1.835</b>	<b>1.292</b>	<b>734</b>	<b>278</b>	<b>97</b>
<b>TOTAL CONTRATOS</b>	<b>452.989</b>	<b>27.438</b>	<b>102.126</b>	<b>88.651</b>	<b>67.056</b>	<b>52.145</b>	<b>46.460</b>	<b>35.501</b>	<b>21.042</b>	<b>8.771</b>	<b>3.799</b>



**6.2M CONTRATOS DE TRABAJO EN EL SECTOR SERVICIOS SEGÚN NIVEL DE ESTUDIOS TERMINADOS POR SEXO Y TIPO DE CONTRATOS. MES**

**DICIEMBRE 2008**

	TOTAL	ANALFABETOS	ESTUDIOS PRIMARIOS	EST. SECUNDARIOS		EST. POSTSECUNDARIOS			
				PROGRAMAS F.P.	EDUCACION GENERAL	TEC. PROF. SU P.	PRIMER CICLO	SEGUNDO Y TERCER CICLO	OTROS
<b>AMBOS SEXOS</b>									
INDEFINIDO ORDINARIO (Bonif. / No Bonif.)	35.962	2.583	2.030	2.093	21.145	1.672	1.900	4.539	
INDEFINIDO FOMENTO DE LA CONTRA'	9.909	607	672	673	6.247	455	433	822	
MINUSVALIDOS	482	41	24	35	330	22	13	17	
OBRA O SERVICIO	234.378	27.731	11.743	14.336	141.358	8.938	11.539	18.733	
EVENTUAL CIRCUNSTANCIAS DE LA PI	322.216	24.398	16.137	22.219	224.100	11.633	11.302	12.427	
INTERINIDAD	116.124	6.933	5.751	15.289	62.102	6.441	12.163	7.445	
TEMPORAL MINUSVALIDOS	838	63	63	50	583	32	22	25	
RELEVO	2.208	119	68	217	1.247	151	197	209	
JUBILACION PARCIAL	2.213	211	200	134	1.366	51	154	97	
SUST. JUBILACION 64 AÑOS	145	6	6	7	75	32	14	5	
PRACTICAS	2.432			441		428	469	1.094	
FORMACION	5.769	402	608	187	4.388	85	30	69	
OTROS CONTRATOS	4.247	202	151	455	1.867	428	725	419	
<b>TOTAL CONTRATOS INICIALES</b>	<b>736.923</b>	<b>63.296</b>	<b>37.453</b>	<b>56.136</b>	<b>464.808</b>	<b>30.368</b>	<b>38.961</b>	<b>45.901</b>	
<b>CONVERTIDOS EN INDEFINIDOS</b>	<b>34.644</b>	<b>2.233</b>	<b>1.518</b>	<b>2.666</b>	<b>22.602</b>	<b>1.644</b>	<b>1.578</b>	<b>2.403</b>	
<b>TOTAL CONTRATOS</b>	<b>771.567</b>	<b>65.529</b>	<b>38.971</b>	<b>58.802</b>	<b>487.410</b>	<b>32.012</b>	<b>40.539</b>	<b>48.304</b>	
<b>HOMBRES</b>									
INDEFINIDO ORDINARIO (Bonif. / No Bonif.)	17.250	1.374	1.005	824	10.079	854	855	2.259	
INDEFINIDO FOMENTO DE LA CONTRA'	4.214	281	357	229	2.612	216	179	340	
MINUSVALIDOS	273	23	13	15	193	12	8	9	
OBRA O SERVICIO	111.216	17.377	6.647	6.634	65.046	4.302	3.959	7.251	
EVENTUAL CIRCUNSTANCIAS DE LA PI	135.310	11.481	6.860	8.156	95.899	4.882	3.486	4.546	
INTERINIDAD	26.358	1.770	1.291	2.504	14.639	1.758	2.212	2.184	
TEMPORAL MINUSVALIDOS	482	43	31	28	344	17	12	7	
RELEVO	1.203	62	35	112	745	88	62	99	
JUBILACION PARCIAL	1.489	154	146	74	946	32	74	63	
SUST. JUBILACION 64 AÑOS	72	2	4	1	40	17	5	3	
PRACTICAS	1.026			162		193	178	493	
FORMACION	2.665	221	323	67	1.998	27	4	25	
OTROS CONTRATOS	1.782	109	58	141	976	151	108	239	
<b>TOTAL CONTRATOS INICIALES</b>	<b>303.340</b>	<b>32.897</b>	<b>16.770</b>	<b>18.947</b>	<b>193.517</b>	<b>12.549</b>	<b>11.142</b>	<b>17.518</b>	
<b>CONVERTIDOS EN INDEFINIDOS</b>	<b>15.238</b>	<b>1.048</b>	<b>745</b>	<b>960</b>	<b>10.291</b>	<b>717</b>	<b>574</b>	<b>903</b>	
<b>TOTAL CONTRATOS</b>	<b>318.578</b>	<b>33.945</b>	<b>17.515</b>	<b>19.907</b>	<b>203.808</b>	<b>13.266</b>	<b>11.716</b>	<b>18.421</b>	
<b>MUJERES</b>									
INDEFINIDO ORDINARIO (Bonif. / No Bonif.)	18.712	1.209	1.025	1.269	11.066	818	1.045	2.280	
INDEFINIDO FOMENTO DE LA CONTRA'	5.695	326	315	444	3.635	239	254	482	
MINUSVALIDOS	209	18	11	20	137	10	5	8	
OBRA O SERVICIO	123.162	10.354	5.096	7.702	76.312	4.636	7.580	11.482	
EVENTUAL CIRCUNSTANCIAS DE LA PI	186.906	12.917	9.277	14.063	128.201	6.751	7.816	7.881	
INTERINIDAD	89.766	5.163	4.460	12.785	47.463	4.683	9.951	5.261	
TEMPORAL MINUSVALIDOS	356	20	32	22	239	15	10	18	
RELEVO	1.005	57	33	105	502	63	135	110	
JUBILACION PARCIAL	724	57	54	60	420	19	80	34	
SUST. JUBILACION 64 AÑOS	73	4	2	6	35	15	9	2	
PRACTICAS	1.406			279		235	291	601	
FORMACION	3.104	181	285	120	2.390	58	26	44	
OTROS CONTRATOS	2.465	93	93	314	891	277	617	180	
<b>TOTAL CONTRATOS INICIALES</b>	<b>433.583</b>	<b>30.399</b>	<b>20.683</b>	<b>37.189</b>	<b>271.291</b>	<b>17.819</b>	<b>27.819</b>	<b>28.383</b>	
<b>CONVERTIDOS EN INDEFINIDOS</b>	<b>19.406</b>	<b>1.185</b>	<b>773</b>	<b>1.706</b>	<b>12.311</b>	<b>927</b>	<b>1.004</b>	<b>1.500</b>	
<b>TOTAL CONTRATOS</b>	<b>452.989</b>	<b>31.584</b>	<b>21.456</b>	<b>38.895</b>	<b>283.602</b>	<b>18.746</b>	<b>28.823</b>	<b>29.883</b>	

**6.3M CONTRATOS DE TRABAJO EN EL SECTOR SERVICIOS SEGUN GRUPO PRINCIPAL DE OCUPACION DEL PUESTO POR SEXO Y TIPO DE CONTRATO. MES**

**DICIEMBRE 2008**

TOTAL	A. DIR. ADM. PUB Y EMP>=10 AS.	B. GER. EMPR. <10 ASAL.	C. GER. EMP.S IN ASAL.	D. TIT. SEG. Y TER. CICLO UNIV.	E. TIT. PRIMER CICLO UNIV.	F. TEC. Y PROF. DE APOYO	G. EMP. DE TIPO ADM.	H. TRAB. SERV. REST. Y PERS.	J. TR. SER. PR. Y SEGURIDAD	
<b>AMBOS SEXOS</b>										
INDEFINIDO ORDINARIO (Bonif. /	35.962	879	213	6	2.648	1.202	4.696	4.679	7.099	616
INDEFINIDO FOMENTO DE LA CONT	9.909	96	23	3	357	205	1.071	1.653	2.441	27
MINUSVALIDOS	482	1	1		13	8	42	119	64	2
OBRA O SERVICIO	234.378	661	64	16	21.471	5.486	29.072	23.876	35.480	1.388
EVENTUAL CIRCUNSTANCIAS DE LA	322.216	389	52	10	7.336	4.926	22.585	38.606	82.813	2.116
INTERINIDAD	116.124	74	11	11	3.007	9.319	10.183	16.068	30.659	519
TEMPORAL MINUSVALIDOS	838	3			8	7	49	254	43	4
RELEVO	2.208	29	2	1	108	151	268	275	227	25
JUBILACION PARCIAL	2.213	60	6	2	124	143	235	342	221	11
SUST. JUBILACION 64 AÑOS	145				3	5	23	25	13	1
PRACTICAS	2.432	8			859	345	594	383	135	
FORMACION	5.769				37	49	293	338	1.241	32
OTROS CONTRATOS	4.247	32	22		1.295	608	654	252	690	1
<b>TOTAL CONTRATOS INICIALES</b>	<b>736.923</b>	<b>2.232</b>	<b>394</b>	<b>49</b>	<b>37.266</b>	<b>22.454</b>	<b>69.765</b>	<b>86.870</b>	<b>161.126</b>	<b>4.742</b>
<b>CONVERTIDOS EN INDEFINIDOS</b>	<b>34.644</b>	<b>162</b>	<b>24</b>		<b>1.268</b>	<b>861</b>	<b>4.061</b>	<b>5.849</b>	<b>6.817</b>	<b>277</b>
<b>TOTAL CONTRATOS</b>	<b>771.567</b>	<b>2.394</b>	<b>418</b>	<b>49</b>	<b>38.534</b>	<b>23.315</b>	<b>73.826</b>	<b>92.719</b>	<b>167.943</b>	<b>5.019</b>
<b>HOMBRES</b>										
INDEFINIDO ORDINARIO (Bonif. /	17.250	610	150	4	1.430	573	2.574	1.460	2.912	513
INDEFINIDO FOMENTO DE LA CONT	4.214	66	12	2	149	87	564	451	830	24
MINUSVALIDOS	273	1	1		9	4	24	53	35	1
OBRA O SERVICIO	111.216	331	34	16	10.643	1.994	12.618	6.906	11.852	1.111
EVENTUAL CIRCUNSTANCIAS DE LA	135.310	238	32	10	3.545	1.302	10.873	11.059	33.719	1.760
INTERINIDAD	26.358	18	6	11	997	1.429	2.604	4.406	4.040	392
TEMPORAL MINUSVALIDOS	482	2			2	3	22	128	14	4
RELEVO	1.203	17	2	1	49	34	153	108	66	22
JUBILACION PARCIAL	1.489	52	5	2	73	58	172	218	95	10
SUST. JUBILACION 64 AÑOS	72				1	2	13	5	3	
PRACTICAS	1.026	4			397	134	258	119	20	
FORMACION	2.665				15	13	125	89	172	15
OTROS CONTRATOS	1.782	20	20		906	80	339	36	142	1
<b>TOTAL CONTRATOS INICIALES</b>	<b>303.340</b>	<b>1.359</b>	<b>262</b>	<b>46</b>	<b>18.216</b>	<b>5.713</b>	<b>30.339</b>	<b>25.038</b>	<b>53.900</b>	<b>3.853</b>
<b>CONVERTIDOS EN INDEFINIDOS</b>	<b>15.238</b>	<b>102</b>	<b>18</b>		<b>546</b>	<b>383</b>	<b>1.973</b>	<b>1.564</b>	<b>2.326</b>	<b>221</b>
<b>TOTAL CONTRATOS</b>	<b>318.578</b>	<b>1.461</b>	<b>280</b>	<b>46</b>	<b>18.762</b>	<b>6.096</b>	<b>32.312</b>	<b>26.602</b>	<b>56.226</b>	<b>4.074</b>
<b>MUJERES</b>										
INDEFINIDO ORDINARIO (Bonif. /	18.712	269	63	2	1.218	629	2.122	3.219	4.187	103
INDEFINIDO FOMENTO DE LA CONT	5.695	30	11	1	208	118	507	1.202	1.611	3
MINUSVALIDOS	209				4	4	18	66	29	1
OBRA O SERVICIO	123.162	330	30		10.828	3.492	16.454	16.970	23.628	277
EVENTUAL CIRCUNSTANCIAS DE LA	186.906	151	20		3.791	3.624	11.712	27.547	49.094	356
INTERINIDAD	89.766	56	5		2.010	7.890	7.579	11.662	26.619	127
TEMPORAL MINUSVALIDOS	356	1			6	4	27	126	29	
RELEVO	1.005	12			59	117	115	167	161	3
JUBILACION PARCIAL	724	8	1		51	85	63	124	126	1
SUST. JUBILACION 64 AÑOS	73				2	3	10	20	10	1
PRACTICAS	1.406	4			462	211	336	264	115	
FORMACION	3.104				22	36	168	249	1.069	17
OTROS CONTRATOS	2.465	12	2		389	528	315	216	548	
<b>TOTAL CONTRATOS INICIALES</b>	<b>433.583</b>	<b>873</b>	<b>132</b>	<b>3</b>	<b>19.050</b>	<b>16.741</b>	<b>39.426</b>	<b>61.832</b>	<b>107.226</b>	<b>889</b>
<b>CONVERTIDOS EN INDEFINIDOS</b>	<b>19.406</b>	<b>60</b>	<b>6</b>		<b>722</b>	<b>478</b>	<b>2.088</b>	<b>4.285</b>	<b>4.491</b>	<b>56</b>
<b>TOTAL CONTRATOS</b>	<b>452.989</b>	<b>933</b>	<b>138</b>	<b>3</b>	<b>19.772</b>	<b>17.219</b>	<b>41.514</b>	<b>66.117</b>	<b>111.717</b>	<b>945</b>

**6.3M CONTRATOS DE TRABAJO EN EL SECTOR SERVICIOS SEGUN GRUPO PRINCIPAL DE OCUPACION DEL PUESTO POR SEXO Y TIPO DE CONTRATO. MES (Continuación)**

**DICIEMBRE 2008**

	K. DEP.COMER -Y ASIMIL.	L. TR.C.AGR. Y PESCA	M. TR.C.CONS EXC.MAQ.	N. TR.C.IND. Y ASIMIL.	P. TR.C.ART. GR.TEX,ETC	Q. OP.MAQ.FIJ MONT.Y ENS.	R. COND.Y OP. MAQ.MOVIL	S. TR.N/C SER. EXC.TTES.	T. PEONES	U. FUERZAS ARMADAS
<b>AMBOS SEXOS</b>										
INDEFINIDO ORDINARIO (Bonif.)	5.043	239	244	330	242	155	2.252	4.095	1.313	11
INDEFINIDO FOMENTO DE LA CON	1.543	43	50	143	70	53	798	984	347	2
MINUSVALIDOS	61	2	2	6	3	4	23	107	23	1
OBRA O SERVICIO	18.519	2.821	3.592	2.097	1.410	4.695	9.707	27.510	46.360	153
EVENTUAL CIRCUNSTANCIAS DE L	49.449	1.994	1.882	2.517	1.303	4.808	11.060	47.980	42.293	97
INTERINIDAD	5.687	250	377	314	111	721	2.722	31.381	4.636	74
TEMPORAL MINUSVALIDOS	63	4	4	6	3	7	42	261	80	
RELEVO	131	16	74	106	13	31	249	400	102	
JUBILACION PARCIAL	131	15	70	112	14	32	226	366	103	
SUST. JUBILACION 64 AÑOS	3	1	5	7		1	11	39	8	
PRACTICAS	11	3	7	71	4	11				1
FORMACION	533	629	2.002	314	175	119	6			1
OTROS CONTRATOS	27	4	19	8	1	6	57	486	85	
<b>TOTAL CONTRATOS INICIALES</b>	<b>81.201</b>	<b>6.021</b>	<b>8.328</b>	<b>6.031</b>	<b>3.349</b>	<b>10.643</b>	<b>27.153</b>	<b>113.609</b>	<b>95.350</b>	<b>340</b>
<b>CONVERTIDOS EN INDEFINIDOS</b>	<b>5.252</b>	<b>148</b>	<b>322</b>	<b>774</b>	<b>205</b>	<b>312</b>	<b>2.440</b>	<b>3.758</b>	<b>2.104</b>	<b>10</b>
<b>TOTAL CONTRATOS</b>	<b>86.453</b>	<b>6.169</b>	<b>8.650</b>	<b>6.805</b>	<b>3.554</b>	<b>10.955</b>	<b>29.593</b>	<b>117.367</b>	<b>97.454</b>	<b>350</b>
<b>HOMBRES</b>										
INDEFINIDO ORDINARIO (Bonif.)	1.449	71	222	315	107	119	2.113	1.765	856	7
INDEFINIDO FOMENTO DE LA CON	409	15	41	134	35	39	742	376	236	2
MINUSVALIDOS	25	2	2	5	2	4	22	64	19	
OBRA O SERVICIO	3.631	1.309	3.216	1.915	405	3.661	8.574	10.421	32.506	73
EVENTUAL CIRCUNSTANCIAS DE L	10.662	794	1.646	2.361	639	2.906	10.321	15.829	27.573	41
INTERINIDAD	886	103	295	261	32	533	2.400	5.058	2.868	19
TEMPORAL MINUSVALIDOS	26	4	4	6	2	4	42	149	70	
RELEVO	68	13	73	101	7	28	232	145	84	
JUBILACION PARCIAL	102	13	67	109	9	29	225	152	98	
SUST. JUBILACION 64 AÑOS	3	1	5	7		1	11	13	7	
PRACTICAS	5	2	7	70	1	8				1
FORMACION	160	217	1.442	254	102	55	5			1
OTROS CONTRATOS	11	1	19	4		3	57	81	62	
<b>TOTAL CONTRATOS INICIALES</b>	<b>17.437</b>	<b>2.545</b>	<b>7.039</b>	<b>5.542</b>	<b>1.341</b>	<b>7.390</b>	<b>24.744</b>	<b>34.053</b>	<b>64.379</b>	<b>144</b>
<b>CONVERTIDOS EN INDEFINIDOS</b>	<b>1.419</b>	<b>100</b>	<b>280</b>	<b>758</b>	<b>102</b>	<b>237</b>	<b>2.334</b>	<b>1.321</b>	<b>1.553</b>	<b>1</b>
<b>TOTAL CONTRATOS</b>	<b>18.856</b>	<b>2.645</b>	<b>7.319</b>	<b>6.300</b>	<b>1.443</b>	<b>7.627</b>	<b>27.078</b>	<b>35.374</b>	<b>65.932</b>	<b>145</b>
<b>MUJERES</b>										
INDEFINIDO ORDINARIO (Bonif.)	3.594	168	22	15	135	36	139	2.330	457	4
INDEFINIDO FOMENTO DE LA CON	1.134	28	9	9	35	14	56	608	111	
MINUSVALIDOS	36			1	1		1	43	4	1
OBRA O SERVICIO	14.888	1.512	376	182	1.005	1.034	1.133	17.089	13.854	80
EVENTUAL CIRCUNSTANCIAS DE L	38.787	1.200	236	156	664	1.902	739	32.151	14.720	56
INTERINIDAD	4.801	147	82	53	79	188	322	26.323	1.768	55
TEMPORAL MINUSVALIDOS	37				1	3		112	10	
RELEVO	63	3	1	5	6	3	17	255	18	
JUBILACION PARCIAL	29	2	3	3	5	3	1	214	5	
SUST. JUBILACION 64 AÑOS								26	1	
PRACTICAS	6	1		1	3	3				
FORMACION	373	412	560	60	73	64	1			
OTROS CONTRATOS	16	3		4	1	3		405	23	
<b>TOTAL CONTRATOS INICIALES</b>	<b>63.764</b>	<b>3.476</b>	<b>1.289</b>	<b>489</b>	<b>2.008</b>	<b>3.253</b>	<b>2.409</b>	<b>79.556</b>	<b>30.971</b>	<b>196</b>
<b>CONVERTIDOS EN INDEFINIDOS</b>	<b>3.833</b>	<b>48</b>	<b>42</b>	<b>16</b>	<b>103</b>	<b>75</b>	<b>106</b>	<b>2.437</b>	<b>551</b>	<b>9</b>
<b>TOTAL CONTRATOS</b>	<b>67.597</b>	<b>3.524</b>	<b>1.331</b>	<b>505</b>	<b>2.111</b>	<b>3.328</b>	<b>2.515</b>	<b>81.993</b>	<b>31.522</b>	<b>205</b>

## 6.4M CONTRATOS DE TRABAJO EN EL SECTOR SERVICIOS SEGÚN DURACIÓN POR SEXO Y TIPO DE CONTRATO. MES

DICIEMBRE 2008

TOTAL	≤ 7 DIAS	> 7 Y ≤ 15 DIAS	>15 DIAS Y ≤ 1 MES	> 1 Y ≤ 3 MESES	> 3 Y ≤ 6 MESES	> 6 Y ≤ 12 MESES	> 12 MESES	INDETERMINADOS	INDEFINIDOS	DURACIÓN MEDIA EN DIAS
<b>AMBOS SEXOS</b>										
INDEFINIDO ORDINARIO (Bonif.)	35.962								35.962	
INDEFINIDO FOMENTO DE LA CC MINUSVALIDOS	9.909								9.909	
OBRA O SERVICIO	234.378	32.980	5.244	7.217	6.477	8.319	7.176	989	165.976	71,94
EVENTUAL CIRCUNSTANCIAS DE INTERINIDAD	322.216	133.629	21.806	42.081	78.410	39.540	6.684	66		48,75
TEMPORAL MINUSVALIDOS	116.124	32.300	8.071	10.075	4.623	2.261	570	328	57.896	27,19
SUST. JUBILACION 64 AÑOS	838						770	68		370,35
RELEVO	2.208	9		3	8	13	59	2.116		1.388,48
JUBILACION PARCIAL	2.213	10		1			23	2.000	179	1.476,87
PRACTICAS	145						138	7		382,37
FORMACION	2.432					1.446	742	244		269,93
OTROS CONTRATOS	5.769					4.421	1.305	43		220,23
TOTAL CONTRATOS INICIALES	4.247	1.584	212	155	185	296	302	58	1.455	82,06
CONVERTIDOS EN INDEFINIDOS	736.923	200.512	35.333	59.532	89.703	56.296	17.769	5.919	225.506	46.353
TOTAL CONTRATOS	34.644								34.644	66,24
	771.567	200.512	35.333	59.532	89.703	56.296	17.769	5.919	225.506	80.997
										66,24
<b>HOMBRES</b>										
INDEFINIDO ORDINARIO (Bonif.)	17.250								17.250	
INDEFINIDO FOMENTO DE LA CC MINUSVALIDOS	4.214								4.214	
OBRA O SERVICIO	273								273	
EVENTUAL CIRCUNSTANCIAS DE INTERINIDAD	111.216	14.636	1.836	2.765	2.785	3.622	2.547	453	82.572	69,22
TEMPORAL MINUSVALIDOS	135.310	60.296	8.477	15.218	30.930	17.279	3.084	26		49,65
SUST. JUBILACION 64 AÑOS	26.358	6.359	1.762	2.512	1.140	405	180	79	13.921	30,13
RELEVO	482						446	36		371,39
JUBILACION PARCIAL	1.203	3		1	6	5	35	1.153		1.377,32
PRACTICAS	1.489	9					20	1.354	106	1.463,94
FORMACION	72						68	4		385,01
OTROS CONTRATOS	1.026					574	318	134		289,11
TOTAL CONTRATOS INICIALES	2.665					2.164	466	35		212,48
CONVERTIDOS EN INDEFINIDOS	1.782	888	52	34	61	133	99	36	479	78,38
TOTAL CONTRATOS	303.340	82.191	12.127	20.530	34.922	24.182	7.263	3.310	97.078	21.737
	15.238								15.238	75,49
	318.578	82.191	12.127	20.530	34.922	24.182	7.263	3.310	97.078	36.975
										75,49
<b>MUJERES</b>										
INDEFINIDO ORDINARIO (Bonif.)	18.712								18.712	
INDEFINIDO FOMENTO DE LA CC MINUSVALIDOS	5.695								5.695	
OBRA O SERVICIO	209								209	
EVENTUAL CIRCUNSTANCIAS DE INTERINIDAD	123.162	18.344	3.408	4.452	3.692	4.697	4.629	536	83.404	73,90
TEMPORAL MINUSVALIDOS	186.906	73.333	13.329	26.863	47.480	22.261	3.600	40		48,10
SUST. JUBILACION 64 AÑOS	89.766	25.941	6.309	7.563	3.483	1.856	390	249	43.975	26,38
RELEVO	356						324	32		368,94
JUBILACION PARCIAL	1.005	6		2	2	8	24	963		1.401,83
PRACTICAS	724	1		1			3	646	73	1.504,34
FORMACION	73						70	3		379,75
OTROS CONTRATOS	1.406					872	424	110		255,93
TOTAL CONTRATOS INICIALES	3.104					2.257	839	8		226,89
CONVERTIDOS EN INDEFINIDOS	2.465	696	160	121	124	163	203	22	976	85,28
TOTAL CONTRATOS	433.583	118.321	23.206	39.002	54.781	32.114	10.506	2.609	128.428	24.616
	19.406								19.406	60,15
	452.989	118.321	23.206	39.002	54.781	32.114	10.506	2.609	128.428	44.022
										60,15

## 7.1M CONTRATOS DE TRABAJO INICIALES SEGÚN DURACIÓN Y JORNADA POR SEXO Y TIPO DE CONTRATO. MES

DICIEMBRE 2008

	TOTAL	INDEFINIDA			TEMPORAL	
		JORNADA PARCIAL	JORNADA COMPLETA	FIJOS DISCONTINUOS	JORNADA PARCIAL	JORNADA COMPLETA
<b>AMBOS SEXOS</b>						
INDEFINIDO ORDINARIO (Bonif. / No Bonif.)	44.796	11.960	27.783	5.053		
INDEFINIDO FOMENTO DE LA CONTRATACIÓN II	11.698	3.647	7.516	535		
MINUSVALIDOS	574	157	399	18		
OBRA O SERVICIO	398.822				97.974	300.848
EVENTUAL CIRCUNSTANCIAS DE LA PRODUCCIÓN	470.579				130.941	339.638
INTERINIDAD	119.787				39.203	80.584
TEMPORAL MINUSVALIDOS	932				292	640
RELEVO	4.104				866	3.238
JUBILACION PARCIAL	4.145				4.145	
SUST. JUBILACION 64 AÑOS	178					178
PRACTICAS	2.963				520	2.443
FORMACION	6.386					6.386
OTROS CONTRATOS	6.620				6	6.614
<b>TOTAL</b>	<b>1.071.584</b>	<b>15.764</b>	<b>35.698</b>	<b>5.606</b>	<b>273.947</b>	<b>740.569</b>
<b>HOMBRES</b>						
INDEFINIDO ORDINARIO (Bonif. / No Bonif.)	23.987	4.582	16.826	2.579		
INDEFINIDO FOMENTO DE LA CONTRATACIÓN II	5.487	1.287	3.957	243		
MINUSVALIDOS	344	78	258	8		
OBRA O SERVICIO	237.141				36.332	200.809
EVENTUAL CIRCUNSTANCIAS DE LA PRODUCCIÓN	228.349				45.520	182.829
INTERINIDAD	28.335				4.835	23.500
TEMPORAL MINUSVALIDOS	550				137	413
RELEVO	2.779				351	2.428
JUBILACION PARCIAL	3.279				3.279	
SUST. JUBILACION 64 AÑOS	101					101
PRACTICAS	1.394				159	1.235
FORMACION	3.195					3.195
OTROS CONTRATOS	3.258					3.258
<b>TOTAL</b>	<b>538.199</b>	<b>5.947</b>	<b>21.041</b>	<b>2.830</b>	<b>90.613</b>	<b>417.768</b>
<b>MUJERES</b>						
INDEFINIDO ORDINARIO (Bonif. / No Bonif.)	20.809	7.378	10.957	2.474		
INDEFINIDO FOMENTO DE LA CONTRATACIÓN II	6.211	2.360	3.559	292		
MINUSVALIDOS	230	79	141	10		
OBRA O SERVICIO	161.681				61.642	100.039
EVENTUAL CIRCUNSTANCIAS DE LA PRODUCCIÓN	242.230				85.421	156.809
INTERINIDAD	91.452				34.368	57.084
TEMPORAL MINUSVALIDOS	382				155	227
RELEVO	1.325				515	810
JUBILACION PARCIAL	866				866	
SUST. JUBILACION 64 AÑOS	77					77
PRACTICAS	1.569				361	1.208
FORMACION	3.191					3.191
OTROS CONTRATOS	3.362				6	3.356
<b>TOTAL</b>	<b>533.385</b>	<b>9.817</b>	<b>14.657</b>	<b>2.776</b>	<b>183.334</b>	<b>322.801</b>

**8.1M TOTAL CONTRATOS DE TRABAJO INICIALES Y CONTRATOS CONVERTIDOS EN INDEFINIDOS SEGÚN NIVEL DE ESTUDIOS TERMINADOS POR SEXO Y EDAD. MES**

**DICIEMBRE 2008**

	TOTAL	ANALFABETOS	ESTUDIOS PRIMARIOS	ESTUDIOS SECUNDARIOS		ESTUDIOS POST-SECUNDARIOS			
				PROGRAMAS F.P.	EDUCACIÓN GENERAL	TÉCNICOS PROFESIONALES SUPERIORES	PRIMER CICLO	SEGUNDO Y TERCER CICLO	OTROS
<b>AMBOS SEXOS</b>									
DE 16 A 19 AÑOS	63.489	5.870	5.109	3.449	47.815	452	294	500	
DE 20 A 24 AÑOS	209.419	18.414	11.570	14.842	139.446	7.876	9.911	7.360	
DE 25 A 29 AÑOS	208.788	20.044	14.192	13.223	120.733	10.475	13.596	16.525	
DE 30 A 34 AÑOS	176.763	20.093	15.365	11.319	100.740	7.969	8.891	12.386	
DE 35 A 39 AÑOS	141.140	17.386	14.820	8.259	84.252	4.831	4.686	6.906	
DE 40 A 44 AÑOS	120.680	14.796	14.732	7.054	74.447	3.042	2.602	4.007	
DE 45 A 49 AÑOS	92.239	11.408	12.915	5.167	57.165	1.676	1.560	2.348	
DE 50 A 54 AÑOS	57.372	7.309	9.259	2.861	34.851	699	972	1.421	
DE 55 A 59 AÑOS	28.644	3.936	5.228	1.042	17.188	268	425	557	
MAYOR DE 59 AÑOS	19.043	2.716	3.607	652	10.904	223	392	549	
<b>TOTAL EDAD</b>	<b>1.117.577</b>	<b>121.972</b>	<b>106.797</b>	<b>67.868</b>	<b>687.541</b>	<b>37.511</b>	<b>43.329</b>	<b>52.559</b>	
<b>HOMBRES</b>									
DE 16 A 19 AÑOS	32.868	3.615	3.659	1.348	23.745	170	110	221	
DE 20 A 24 AÑOS	97.467	10.592	7.602	6.026	65.275	3.389	2.310	2.273	
DE 25 A 29 AÑOS	106.453	13.077	9.216	5.592	63.715	4.778	3.978	6.097	
DE 30 A 34 AÑOS	95.167	13.544	9.833	4.765	55.232	3.707	3.048	5.038	
DE 35 A 39 AÑOS	73.598	11.111	8.813	3.325	43.468	2.151	1.732	2.998	
DE 40 A 44 AÑOS	57.704	8.617	7.871	2.442	34.799	1.303	914	1.758	
DE 45 A 49 AÑOS	42.748	6.249	6.763	1.436	25.992	792	482	1.034	
DE 50 A 54 AÑOS	27.961	4.077	5.059	845	16.531	346	360	743	
DE 55 A 59 AÑOS	15.731	2.352	3.087	404	9.165	164	229	330	
MAYOR DE 59 AÑOS	12.348	1.805	2.355	358	7.055	175	232	368	
<b>TOTAL EDAD</b>	<b>562.045</b>	<b>75.039</b>	<b>64.258</b>	<b>26.541</b>	<b>344.977</b>	<b>16.975</b>	<b>13.395</b>	<b>20.860</b>	
<b>MUJERES</b>									
DE 16 A 19 AÑOS	30.621	2.255	1.450	2.101	24.070	282	184	279	
DE 20 A 24 AÑOS	111.952	7.822	3.968	8.816	74.171	4.487	7.601	5.087	
DE 25 A 29 AÑOS	102.335	6.967	4.976	7.631	57.018	5.697	9.618	10.428	
DE 30 A 34 AÑOS	81.596	6.549	5.532	6.554	45.508	4.262	5.843	7.348	
DE 35 A 39 AÑOS	67.542	6.275	6.007	4.934	40.784	2.680	2.954	3.908	
DE 40 A 44 AÑOS	62.976	6.179	6.861	4.612	39.648	1.739	1.688	2.249	
DE 45 A 49 AÑOS	49.491	5.159	6.152	3.731	31.173	884	1.078	1.314	
DE 50 A 54 AÑOS	29.411	3.232	4.200	2.016	18.320	353	612	678	
DE 55 A 59 AÑOS	12.913	1.584	2.141	638	8.023	104	196	227	
MAYOR DE 59 AÑOS	6.695	911	1.252	294	3.849	48	160	181	
<b>TOTAL EDAD</b>	<b>555.532</b>	<b>46.933</b>	<b>42.539</b>	<b>41.327</b>	<b>342.564</b>	<b>20.536</b>	<b>29.934</b>	<b>31.699</b>	

**8.2M TOTAL CONTRATOS DE TRABAJO INICIALES Y CONTRATOS CONVERTIDOS EN INDEFINIDOS SEGÚN GRAN GRUPO DE OCUPACIÓN DEL PUESTO POR SEXO Y EDAD. MES**

**DICIEMBRE 2008**

	TOTAL	1. DIR. EMPR. Y ADM. PUB.	2. TEC. Y PROF. CIENT. E INT.	3. TEC. Y PROF. DE APOYO	4. EMP. TIPO ADMINIST.	5. S. RES. PROT. PERS. Y VAR.	6. T. C. AGRIC. Y PESCA	7. ART. Y T.C. IN. CO. MIN.	8. OP. MAQ. E INSTR. MONT.	9. TRAB. NO CUALIFIC.	0. FUERZAS ARMADAS
<b>AMBOS SEXOS</b>											
DE 16 A 19 AÑ	63.489	26	740	4.246	5.391	23.204	3.677	4.158	1.930	20.046	71
DE 20 A 24 AÑ	209.419	157	10.055	20.037	25.315	71.926	7.205	11.068	8.255	55.279	122
DE 25 A 29 AÑ	208.788	465	18.006	21.244	24.596	50.409	8.518	15.201	10.752	59.472	125
DE 30 A 34 AÑ	176.763	729	14.462	14.074	16.583	36.134	8.832	15.713	10.350	59.785	101
DE 35 A 39 AÑ	141.140	709	8.367	8.274	10.736	26.167	9.569	12.963	8.551	55.669	135
DE 40 A 44 AÑ	120.680	489	5.481	5.572	7.311	21.785	10.047	10.793	6.537	52.568	97
DE 45 A 49 AÑ	92.239	325	3.423	3.529	4.699	16.555	8.894	8.191	4.710	41.826	87
DE 50 A 54 AÑ	57.372	190	2.355	2.029	2.525	9.746	5.693	5.306	2.691	26.778	59
DE 55 A 59 AÑ	28.644	110	1.079	987	1.061	4.378	3.085	3.096	1.476	13.352	20
MAYOR DE 59 A	19.043	181	1.141	976	905	2.175	2.194	2.206	1.534	7.722	9
<b>TOTAL EDAD</b>	<b>1.117.577</b>	<b>3.381</b>	<b>65.109</b>	<b>80.968</b>	<b>99.122</b>	<b>262.479</b>	<b>67.714</b>	<b>88.695</b>	<b>56.786</b>	<b>392.497</b>	<b>826</b>
<b>HOMBRES</b>											
DE 16 A 19 AÑ	32.868	18	390	1.744	1.548	6.516	2.795	3.802	1.637	14.380	38
DE 20 A 24 AÑ	97.467	86	3.103	7.706	7.050	20.143	5.085	10.052	6.935	37.234	73
DE 25 A 29 AÑ	106.453	241	6.498	9.294	7.381	16.590	5.724	13.935	9.127	37.580	83
DE 30 A 34 AÑ	95.167	419	6.217	6.995	4.845	12.454	5.540	14.521	8.887	35.226	63
DE 35 A 39 AÑ	73.598	462	3.915	4.346	2.855	8.551	5.616	11.852	7.293	28.631	77
DE 40 A 44 AÑ	57.704	325	2.642	2.777	1.819	6.192	5.458	9.746	5.416	23.266	63
DE 45 A 49 AÑ	42.748	237	1.680	1.815	1.191	4.309	4.860	7.292	3.914	17.402	48
DE 50 A 54 AÑ	27.961	144	1.246	1.069	664	2.742	3.366	4.817	2.331	11.548	34
DE 55 A 59 AÑ	15.731	93	660	599	351	1.515	1.922	2.877	1.318	6.382	14
MAYOR DE 59 A	12.348	149	720	718	502	968	1.423	2.089	1.446	4.327	6
<b>TOTAL EDAD</b>	<b>562.045</b>	<b>2.174</b>	<b>27.071</b>	<b>37.063</b>	<b>28.206</b>	<b>79.980</b>	<b>41.789</b>	<b>80.983</b>	<b>48.304</b>	<b>215.976</b>	<b>499</b>
<b>MUJERES</b>											
DE 16 A 19 AÑ	30.621	8	350	2.502	3.843	16.688	882	356	293	5.666	33
DE 20 A 24 AÑ	111.952	71	6.952	12.331	18.265	51.783	2.120	1.016	1.320	18.045	49
DE 25 A 29 AÑ	102.335	224	11.508	11.950	17.215	33.819	2.794	1.266	1.625	21.892	42
DE 30 A 34 AÑ	81.596	310	8.245	7.079	11.738	23.680	3.292	1.192	1.463	24.559	38
DE 35 A 39 AÑ	67.542	247	4.452	3.928	7.881	17.616	3.953	1.111	1.258	27.038	58
DE 40 A 44 AÑ	62.976	164	2.839	2.795	5.492	15.593	4.589	1.047	1.121	29.302	34
DE 45 A 49 AÑ	49.491	88	1.743	1.714	3.508	12.246	4.034	899	796	24.424	39
DE 50 A 54 AÑ	29.411	46	1.109	960	1.861	7.004	2.327	489	360	15.230	25
DE 55 A 59 AÑ	12.913	17	419	388	710	2.863	1.163	219	158	6.970	6
MAYOR DE 59 A	6.695	32	421	258	403	1.207	771	117	88	3.395	3
<b>TOTAL EDAD</b>	<b>555.532</b>	<b>1.207</b>	<b>38.038</b>	<b>43.905</b>	<b>70.916</b>	<b>182.499</b>	<b>25.925</b>	<b>7.712</b>	<b>8.482</b>	<b>176.521</b>	<b>327</b>

**8.3M TOTAL CONTRATOS DE TRABAJO INICIALES Y CONTRATOS CONVERTIDOS EN INDEFINIDOS SEGÚN SECCIÓN DE ACTIVIDAD ECONÓMICA POR SEXO Y EDAD. MES**

**DICIEMBRE 2008**

	TOTAL	A. AGRICULTURA Y GANADERIA	B. PESCA	C. INDUSTRIAS EXTRACTIVAS	D. INDUSTRIAS MANUFACT.	E. P. DIST. ELE. GAS Y AGUA	F. CONSTRUCCIÓN	G. COMERCIO, REPARAC.	H. HOSTELERIA
<b>AMBOS SEXOS</b>									
DE 16 A 19 AÑOS	63.489	10.590	24	6	2.258	26	3.056	12.085	6.110
DE 20 A 24 AÑOS	209.419	21.755	101	50	7.979	163	11.290	30.183	18.511
DE 25 A 29 AÑOS	208.788	26.314	172	67	10.060	272	16.078	23.165	18.027
DE 30 A 34 AÑOS	176.763	28.060	177	97	8.989	240	16.660	16.437	14.950
DE 35 A 39 AÑOS	141.140	29.175	186	73	6.459	139	13.723	11.003	11.596
DE 40 A 44 AÑOS	120.680	29.660	236	72	4.906	103	11.144	7.422	9.844
DE 45 A 49 AÑOS	92.239	25.480	211	52	3.568	82	8.239	4.638	7.139
DE 50 A 54 AÑOS	57.372	16.635	138	36	2.177	33	5.235	2.507	4.226
DE 55 A 59 AÑOS	28.644	9.334	40	17	1.172	34	2.832	1.128	2.010
MAYOR DE 59 AÑOS	19.043	6.497	16	14	2.071	80	1.657	1.057	1.023
<b>TOTAL EDAD</b>	<b>1.117.577</b>	<b>203.500</b>	<b>1.301</b>	<b>484</b>	<b>49.639</b>	<b>1.172</b>	<b>89.914</b>	<b>109.625</b>	<b>93.436</b>
<b>HOMBRES</b>									
DE 16 A 19 AÑOS	32.868	8.259	20	6	1.584	23	2.885	3.806	2.957
DE 20 A 24 AÑOS	97.467	15.586	86	43	5.298	123	10.376	9.753	8.111
DE 25 A 29 AÑOS	106.453	17.805	149	59	6.508	184	14.574	8.222	8.112
DE 30 A 34 AÑOS	95.167	18.178	165	82	5.995	165	15.098	6.228	6.550
DE 35 A 39 AÑOS	73.598	17.380	165	64	4.207	97	12.445	4.292	4.745
DE 40 A 44 AÑOS	57.704	16.360	208	67	3.009	66	9.895	2.957	3.459
DE 45 A 49 AÑOS	42.748	13.878	204	47	2.184	61	7.268	1.817	2.370
DE 50 A 54 AÑOS	27.961	9.607	138	34	1.449	24	4.633	1.051	1.503
DE 55 A 59 AÑOS	15.731	5.761	40	16	872	29	2.569	558	803
MAYOR DE 59 AÑOS	12.348	4.034	12	12	1.827	69	1.485	735	504
<b>TOTAL EDAD</b>	<b>562.045</b>	<b>126.848</b>	<b>1.187</b>	<b>430</b>	<b>32.933</b>	<b>841</b>	<b>81.228</b>	<b>39.419</b>	<b>39.114</b>
<b>MUJERES</b>									
DE 16 A 19 AÑOS	30.621	2.331	4		674	3	171	8.279	3.153
DE 20 A 24 AÑOS	111.952	6.169	15	7	2.681	40	914	20.430	10.400
DE 25 A 29 AÑOS	102.335	8.509	23	8	3.552	88	1.504	14.943	9.915
DE 30 A 34 AÑOS	81.596	9.882	12	15	2.994	75	1.562	10.209	8.400
DE 35 A 39 AÑOS	67.542	11.795	21	9	2.252	42	1.278	6.711	6.851
DE 40 A 44 AÑOS	62.976	13.300	28	5	1.897	37	1.249	4.465	6.385
DE 45 A 49 AÑOS	49.491	11.602	7	5	1.384	21	971	2.821	4.769
DE 50 A 54 AÑOS	29.411	7.028		2	728	9	602	1.456	2.723
DE 55 A 59 AÑOS	12.913	3.573		1	300	5	263	570	1.207
MAYOR DE 59 AÑOS	6.695	2.463	4	2	244	11	172	322	519
<b>TOTAL EDAD</b>	<b>555.532</b>	<b>76.652</b>	<b>114</b>	<b>54</b>	<b>16.706</b>	<b>331</b>	<b>8.686</b>	<b>70.206</b>	<b>54.322</b>



**8.3M TOTAL CONTRATOS DE TRABAJO INICIALES Y CONTRATOS CONVERTIDOS EN INDEFINIDOS SEGÚN SECCIÓN DE ACTIVIDAD ECONÓMICA POR SEXO Y EDAD. MES (Continuación)**

DICIEMBRE 2008

	I. TTES.,ALMAC. Y COMUNIC.	J. INTERMEDIAC. FINANCIERA	K. ACT.INMOB. Y ALQUILER	L. ADMON.PUB.DEF. Y S.S.	M. EDUCACIÓN	N. ACTIV.SANIT. Y SERV. SOC.	O. OTRAS ACT. SOCIALES	P. PERSONAL DOMÉSTICO	Q. ORGANISMOS EXTRATERRIT.
<b>AMBOS SEXOS</b>									
DE 16 A 19 AÑOS	1.475	129	18.548	1.476	1.232	1.965	4.473	31	5
DE 20 A 24 AÑOS	5.876	1.195	74.475	3.433	4.786	13.941	15.535	134	12
DE 25 A 29 AÑOS	8.013	1.933	62.509	4.994	6.389	15.125	15.478	172	20
DE 30 A 34 AÑOS	8.117	995	47.133	5.500	5.656	11.392	12.161	188	11
DE 35 A 39 AÑOS	6.675	484	35.164	5.434	3.857	8.996	7.969	196	11
DE 40 A 44 AÑOS	5.341	308	28.004	5.597	3.075	8.725	6.010	229	4
DE 45 A 49 AÑOS	3.889	180	19.986	4.772	1.946	7.806	4.068	180	3
DE 50 A 54 AÑOS	2.222	155	12.058	2.972	1.215	5.060	2.547	153	3
DE 55 A 59 AÑOS	1.162	74	5.269	1.627	608	1.976	1.252	107	2
MAYOR DE 59 AÑOS	758	169	2.179	1.074	582	772	1.006	87	1
<b>TOTAL EDAD</b>	<b>43.528</b>	<b>5.622</b>	<b>305.325</b>	<b>36.879</b>	<b>29.346</b>	<b>75.758</b>	<b>70.499</b>	<b>1.477</b>	<b>72</b>
<b>HOMBRES</b>									
DE 16 A 19 AÑOS	951	45	8.331	941	651	459	1.932	16	2
DE 20 A 24 AÑOS	3.636	382	32.218	1.305	1.380	2.426	6.679	57	8
DE 25 A 29 AÑOS	5.256	739	30.611	1.701	2.106	3.060	7.309	52	6
DE 30 A 34 AÑOS	5.412	357	24.008	1.748	2.087	2.387	6.616	86	5
DE 35 A 39 AÑOS	4.531	166	16.120	1.725	1.538	1.634	4.388	94	7
DE 40 A 44 AÑOS	3.382	99	10.713	1.849	1.195	1.183	3.160	99	3
DE 45 A 49 AÑOS	2.584	50	6.790	1.664	736	832	2.197	66	
DE 50 A 54 AÑOS	1.509	37	4.025	1.285	536	667	1.380	82	1
DE 55 A 59 AÑOS	839	15	1.971	826	314	375	685	58	
MAYOR DE 59 AÑOS	602	125	1.097	654	293	159	682	58	
<b>TOTAL EDAD</b>	<b>28.702</b>	<b>2.015</b>	<b>135.884</b>	<b>13.698</b>	<b>10.836</b>	<b>13.182</b>	<b>35.028</b>	<b>668</b>	<b>32</b>
<b>MUJERES</b>									
DE 16 A 19 AÑOS	524	84	10.217	535	581	1.506	2.541	15	3
DE 20 A 24 AÑOS	2.240	813	42.257	2.128	3.406	11.515	8.856	77	4
DE 25 A 29 AÑOS	2.757	1.194	31.898	3.293	4.283	12.065	8.169	120	14
DE 30 A 34 AÑOS	2.705	638	23.125	3.752	3.569	9.005	5.545	102	6
DE 35 A 39 AÑOS	2.144	318	19.044	3.709	2.319	7.362	3.581	102	4
DE 40 A 44 AÑOS	1.959	209	17.291	3.748	1.880	7.542	2.850	130	1
DE 45 A 49 AÑOS	1.305	130	13.196	3.108	1.210	6.974	1.871	114	3
DE 50 A 54 AÑOS	713	118	8.033	1.687	679	4.393	1.167	71	2
DE 55 A 59 AÑOS	323	59	3.298	801	294	1.601	567	49	2
MAYOR DE 59 AÑOS	156	44	1.082	420	289	613	324	29	1
<b>TOTAL EDAD</b>	<b>14.826</b>	<b>3.607</b>	<b>169.441</b>	<b>23.181</b>	<b>18.510</b>	<b>62.576</b>	<b>35.471</b>	<b>809</b>	<b>40</b>

**8.4M TOTAL CONTRATOS DE TRABAJO INICIALES Y CONTRATOS CONVERTIDOS EN INDEFINIDOS SEGÚN DURACIÓN DEL CONTRATO POR SEXO Y EDAD. MES**

**DICIEMBRE 2008**

	TOTAL	≤ 7 DIAS	>7 Y ≤ 15 DIAS	>15 DIAS Y ≤ 1 MES	>1 Y ≤ 3 MESES	>3 Y ≤ 6 MESES	>6 Y ≤ 12 MESES	> 12 MESES	INDETERMINADOS	INDEFINIDOS	DURACIÓN MEDIA EN DIAS
<b>AMBOS SEXOS</b>											
DE 16 A 19 AÑOS	63.489	14.408	3.270	9.841	7.616	5.156	930	147	18.067	4.054	51,43
DE 20 A 24 AÑOS	209.419	53.997	9.233	24.315	22.927	12.548	3.136	783	65.785	16.695	49,75
DE 25 A 29 AÑOS	208.788	41.512	8.269	23.379	21.636	13.773	4.531	1.461	71.542	22.685	67,92
DE 30 A 34 AÑOS	176.763	30.777	7.341	21.332	17.458	11.360	3.978	1.290	63.697	19.530	70,74
DE 35 A 39 AÑOS	141.140	23.643	6.895	20.467	12.710	8.218	2.921	887	51.349	14.050	65,24
DE 40 A 44 AÑOS	120.680	20.585	6.836	20.287	9.886	6.422	2.366	659	43.443	10.196	59,18
DE 45 A 49 AÑOS	92.239	15.943	5.624	16.782	6.857	4.342	1.551	498	33.054	7.588	55,18
DE 50 A 54 AÑOS	57.372	9.845	3.594	10.829	4.083	2.588	950	308	20.514	4.661	53,36
DE 55 A 59 AÑOS	28.644	4.793	1.713	5.624	1.919	1.301	465	172	10.290	2.367	56,54
MAYOR DE 59 AÑOS	19.043	2.294	949	3.488	945	563	277	3.846	5.446	1.235	496,21
<b>TOTAL EDAD</b>	<b>1.117.577</b>	<b>217.797</b>	<b>53.724</b>	<b>156.344</b>	<b>106.037</b>	<b>66.271</b>	<b>21.105</b>	<b>10.051</b>	<b>383.187</b>	<b>103.061</b>	<b>68,67</b>
<b>HOMBRES</b>											
DE 16 A 19 AÑOS	32.868	6.726	1.460	5.475	2.950	2.894	538	115	10.640	2.070	57,28
DE 20 A 24 AÑOS	97.467	22.521	3.727	11.981	9.116	5.378	1.346	478	35.016	7.904	53,66
DE 25 A 29 AÑOS	106.453	18.910	3.727	12.257	9.446	6.133	2.038	917	41.727	11.298	73,28
DE 30 A 34 AÑOS	95.167	14.747	3.170	11.393	8.165	5.477	1.823	823	39.205	10.364	76,29
DE 35 A 39 AÑOS	73.598	10.297	2.642	10.525	5.922	3.976	1.339	557	30.601	7.739	72,91
DE 40 A 44 AÑOS	57.704	7.390	2.421	9.943	4.444	2.980	1.051	414	23.571	5.490	68,92
DE 45 A 49 AÑOS	42.748	5.384	1.894	8.263	2.961	2.031	653	286	17.260	4.016	64,59
DE 50 A 54 AÑOS	27.961	3.462	1.327	5.683	1.930	1.229	455	183	11.108	2.584	61,52
DE 55 A 59 AÑOS	15.731	1.959	689	3.401	1.034	758	238	119	6.129	1.404	65,97
MAYOR DE 59 AÑOS	12.348	1.096	421	2.283	608	343	178	3.047	3.577	795	600,06
<b>TOTAL EDAD</b>	<b>562.045</b>	<b>92.492</b>	<b>21.478</b>	<b>81.204</b>	<b>46.576</b>	<b>31.199</b>	<b>9.659</b>	<b>6.939</b>	<b>218.834</b>	<b>53.664</b>	<b>81,55</b>
<b>MUJERES</b>											
DE 16 A 19 AÑOS	30.621	7.682	1.810	4.366	4.666	2.262	392	32	7.427	1.984	45,87
DE 20 A 24 AÑOS	111.952	31.476	5.506	12.334	13.811	7.170	1.790	305	30.769	8.791	46,79
DE 25 A 29 AÑOS	102.335	22.602	4.542	11.122	12.190	7.640	2.493	544	29.815	11.387	63,23
DE 30 A 34 AÑOS	81.596	16.030	4.171	9.939	9.293	5.883	2.155	467	24.492	9.166	65,46
DE 35 A 39 AÑOS	67.542	13.346	4.253	9.942	6.788	4.242	1.582	330	20.748	6.311	58,57
DE 40 A 44 AÑOS	62.976	13.195	4.415	10.344	5.442	3.442	1.315	245	19.872	4.706	51,91
DE 45 A 49 AÑOS	49.491	10.559	3.730	8.519	3.896	2.311	898	212	15.794	3.572	48,47
DE 50 A 54 AÑOS	29.411	6.383	2.267	5.146	2.153	1.359	495	125	9.406	2.077	46,87
DE 55 A 59 AÑOS	12.913	2.834	1.024	2.223	885	543	227	53	4.161	963	46,62
MAYOR DE 59 AÑOS	6.695	1.198	528	1.205	337	220	99	799	1.869	440	307,35
<b>TOTAL EDAD</b>	<b>555.532</b>	<b>125.305</b>	<b>32.246</b>	<b>75.140</b>	<b>59.461</b>	<b>35.072</b>	<b>11.446</b>	<b>3.112</b>	<b>164.353</b>	<b>49.397</b>	<b>57,76</b>

**8.5M TOTAL CONTRATOS DE TRABAJO INICIALES Y CONTRATOS CONVERTIDOS EN INDEFINIDOS  
SEGÚN NÚMERO DE TRABAJADORES DE LA EMPRESA CONTRATANTE POR SEXO Y EDAD. MES**

**DICIEMBRE 2008**

TOTAL	1 A 25	26 A 50	51 A 100	101 A 500	501 A 1.000	1.001 A 10.000	> 10.000	SIN DATOS
-------	--------	---------	----------	-----------	-------------	----------------	----------	-----------

**AMBOS SEXOS**

DE 16 A 19 AÑOS	63.489	27.712	7.104	7.245	13.659	2.761	3.988	148	872
DE 20 A 24 AÑOS	209.419	82.719	23.635	24.600	49.708	9.995	16.439	310	2.013
DE 25 A 29 AÑOS	208.788	88.647	22.304	22.924	45.766	11.045	15.650	149	2.303
DE 30 A 34 AÑOS	176.763	79.171	18.267	18.490	37.277	9.533	11.802	85	2.138
DE 35 A 39 AÑOS	141.140	66.232	14.189	13.989	29.070	7.360	8.512	68	1.720
DE 40 A 44 AÑOS	120.680	57.518	12.545	11.372	24.327	6.641	6.715	35	1.527
DE 45 A 49 AÑOS	92.239	44.993	9.360	8.868	18.002	4.716	5.115	29	1.156
DE 50 A 54 AÑOS	57.372	28.585	5.866	5.238	10.827	2.827	3.200	11	818
DE 55 A 59 AÑOS	28.644	15.499	2.915	2.555	4.782	1.220	1.248	2	423
MAYOR DE 59 AÑOS	19.043	10.441	1.945	1.843	2.823	720	1.010	29	232
<b>TOTAL EDAD</b>	<b>1.117.577</b>	<b>501.517</b>	<b>118.130</b>	<b>117.124</b>	<b>236.241</b>	<b>56.818</b>	<b>73.679</b>	<b>866</b>	<b>13.202</b>

**HOMBRES**

DE 16 A 19 AÑOS	32.868	16.184	3.597	3.484	5.941	1.184	1.869	30	579
DE 20 A 24 AÑOS	97.467	42.648	10.677	10.674	21.166	4.284	6.760	111	1.147
DE 25 A 29 AÑOS	106.453	49.712	11.519	11.231	20.845	4.983	6.738	75	1.350
DE 30 A 34 AÑOS	95.167	47.437	9.929	9.435	17.509	4.263	5.224	41	1.329
DE 35 A 39 AÑOS	73.598	39.598	7.581	6.980	12.250	2.785	3.307	39	1.058
DE 40 A 44 AÑOS	57.704	32.504	6.257	5.021	8.846	2.016	2.095	16	949
DE 45 A 49 AÑOS	42.748	25.341	4.560	3.635	5.867	1.237	1.380	4	724
DE 50 A 54 AÑOS	27.961	16.810	3.009	2.334	3.808	719	745	1	535
DE 55 A 59 AÑOS	15.731	9.704	1.718	1.311	2.000	337	357	1	303
MAYOR DE 59 AÑOS	12.348	6.870	1.334	1.202	1.694	398	658	19	173
<b>TOTAL EDAD</b>	<b>562.045</b>	<b>286.808</b>	<b>60.181</b>	<b>55.307</b>	<b>99.926</b>	<b>22.206</b>	<b>29.133</b>	<b>337</b>	<b>8.147</b>

**MUJERES**

DE 16 A 19 AÑOS	30.621	11.528	3.507	3.761	7.718	1.577	2.119	118	293
DE 20 A 24 AÑOS	111.952	40.071	12.958	13.926	28.542	5.711	9.679	199	866
DE 25 A 29 AÑOS	102.335	38.935	10.785	11.693	24.921	6.062	8.912	74	953
DE 30 A 34 AÑOS	81.596	31.734	8.338	9.055	19.768	5.270	6.578	44	809
DE 35 A 39 AÑOS	67.542	26.634	6.608	7.009	16.820	4.575	5.205	29	662
DE 40 A 44 AÑOS	62.976	25.014	6.288	6.351	15.481	4.625	4.620	19	578
DE 45 A 49 AÑOS	49.491	19.652	4.800	5.233	12.135	3.479	3.735	25	432
DE 50 A 54 AÑOS	29.411	11.775	2.857	2.904	7.019	2.108	2.455	10	283
DE 55 A 59 AÑOS	12.913	5.795	1.197	1.244	2.782	883	891	1	120
MAYOR DE 59 AÑOS	6.695	3.571	611	641	1.129	322	352	10	59
<b>TOTAL EDAD</b>	<b>555.532</b>	<b>214.709</b>	<b>57.949</b>	<b>61.817</b>	<b>136.315</b>	<b>34.612</b>	<b>44.546</b>	<b>529</b>	<b>5.055</b>

**9.1M TOTAL CONTRATOS DE TRABAJO INICIALES Y CONTRATOS CONVERTIDOS EN INDEFINIDOS SEGÚN GRAN GRUPO DE OCUPACIÓN DEL PUESTO POR SEXO Y NIVEL DE ESTUDIOS TERMINADOS. MES**

**DICIEMBRE 2008**

	TOTAL	1. DIR. EMPR. Y ADM. PUB.	2. TEC. Y PROF. CIENT. E INT.	3. TEC. Y PROF. DE APOYO	4. EMP. TIPO ADMINIST.	5. S. RES. PROT. PERS. Y VAR.	6. T. C. AGRIC. Y PESCA	7. ART. Y T.C. IN. CO. MIN.	8. OP. MAQ. E INSTR. MONT.	9. TRAB. NO CUALIFIC.	0. FUERZAS ARMADAS
<b>AMBOS SEXOS</b>											
ANALFABETOS	121.972	98	1.801	2.248	3.266	18.844	5.814	10.944	7.369	71.537	51
ESTUDIOS PRIMARIOS	106.797	61	440	1.285	1.476	10.868	16.893	9.911	3.949	61.508	406
ESTUDIOS SECUNDARIOS	755.409	1.475	15.982	50.843	70.158	216.003	43.828	65.143	42.623	249.014	340
PROGRAMAS FORM. PROF.	67.868	146		8.368	9.479	25.999	1.256	4.412	3.641	11.330	15
EDUCACIÓN GENERAL	687.541	1.329	12.760	42.475	60.679	190.004	42.572	60.731	38.982	237.684	325
ESTUDIOS POSTSECUNDARIOS	133.399	1.747	46.886	26.592	24.222	16.764	1.179	2.697	2.845	10.438	29
TECN.PROF.SUP.	37.511	207	3.941	9.163	7.260	7.205	657	1.903	1.957	5.207	11
PRIMER CICLO	43.329	402	19.247	8.457	7.003	4.700	249	349	469	2.444	9
2° Y 3° CICLO	52.559	1.138	23.698	8.972	9.959	4.859	273	445	419	2.787	9
OTROS											
<b>TOTAL</b>	<b>1.117.577</b>	<b>3.381</b>	<b>65.109</b>	<b>80.968</b>	<b>99.122</b>	<b>262.479</b>	<b>67.714</b>	<b>88.695</b>	<b>56.786</b>	<b>392.497</b>	<b>826</b>
<b>HOMBRES</b>											
ANALFABETOS	75.039	70	891	1.324	1.069	6.901	3.860	10.281	6.271	44.336	36
ESTUDIOS PRIMARIOS	64.258	43	250	676	522	4.519	10.684	9.140	3.557	34.594	273
ESTUDIOS SECUNDARIOS	371.518	1.002	8.309	24.697	19.877	64.085	26.580	59.278	36.157	131.356	177
PROGRAMAS FORM. PROF.	26.541	103	1.660	3.979	2.286	4.606	725	4.017	3.039	6.122	4
EDUCACIÓN GENERAL	344.977	899	6.649	20.718	17.591	59.479	25.855	55.261	33.118	125.234	173
ESTUDIOS POSTSECUNDARIOS	51.230	1.059	17.621	10.366	6.738	4.475	665	2.284	2.319	5.690	13
TECN.PROF.SUP.	16.975	119	2.225	4.200	1.826	1.930	360	1.673	1.642	2.995	5
PRIMER CICLO	13.395	248	5.328	2.690	1.934	1.205	140	270	366	1.211	3
2° Y 3° CICLO	20.860	692	10.068	3.476	2.978	1.340	165	341	311	1.484	5
OTROS											
<b>TOTAL</b>	<b>562.045</b>	<b>2.174</b>	<b>27.071</b>	<b>37.063</b>	<b>28.206</b>	<b>79.980</b>	<b>41.789</b>	<b>80.983</b>	<b>48.304</b>	<b>215.976</b>	<b>499</b>
<b>MUJERES</b>											
ANALFABETOS	46.933	28	910	924	2.197	11.943	1.954	663	1.098	27.201	15
ESTUDIOS PRIMARIOS	42.539	18	190	609	954	6.349	6.209	771	392	26.914	133
ESTUDIOS SECUNDARIOS	383.891	473	7.673	26.146	50.281	151.918	17.248	5.865	6.466	117.658	163
PROGRAMAS FORM. PROF.	41.327	43	1.562	4.389	7.193	21.393	531	395	602	5.208	11
EDUCACIÓN GENERAL	342.564	430	6.111	21.757	43.088	130.525	16.717	5.470	5.864	112.450	152
ESTUDIOS POSTSECUNDARIOS	82.169	688	29.265	16.226	17.484	12.289	514	413	526	4.748	16
TECN.PROF.SUP.	20.536	88	1.716	4.963	5.434	5.275	297	230	315	2.212	6
PRIMER CICLO	29.934	154	13.919	5.767	5.069	3.495	109	79	103	1.233	6
2° Y 3° CICLO	31.699	446	13.630	5.496	6.981	3.519	108	104	108	1.303	4
OTROS											
<b>TOTAL</b>	<b>555.532</b>	<b>1.207</b>	<b>38.038</b>	<b>43.905</b>	<b>70.916</b>	<b>182.499</b>	<b>25.925</b>	<b>7.712</b>	<b>8.482</b>	<b>176.521</b>	<b>327</b>

**9.2M TOTAL CONTRATOS DE TRABAJO INICIALES Y CONTRATOS CONVERTIDOS EN INDEFINIDOS SEGÚN SECCIÓN DE ACTIVIDAD ECONÓMICA POR SEXO Y NIVEL DE ESTUDIOS TERMINADOS. MES**

**DICIEMBRE 2008**

	TOTAL	A. AGRICULTURA Y GANADERIA	B. PESCA	C. INDUSTRIAS EXTRACTIVAS	D. INDUSTRIAS MANUFACT.	E. P.DIST.ELE. GAS Y AGUA	F. CONSTRUC- CIÓN	G. COMERCIO, REPARAC.	H. HOSTELERIA
<b>AMBOS SEXOS</b>									
ANALFABETOS	121.972	39.715	126	33	3.557	37	12.975	6.926	8.552
ESTUDIOS PRIMARIOS	106.797	53.065	216	19	2.954	38	11.534	4.499	6.388
ESTUDIOS SECUNDARIOS	755.409	108.511	881	377	36.747	719	61.962	89.386	75.500
PROGRAMAS FORM. PROF.	67.868	1.858	76	23	3.587	157	3.365	6.109	3.268
EDUCACIÓN GENERAL	687.541	106.653	805	354	33.160	562	58.597	83.277	72.232
ESTUDIOS POSTSECUNDARIOS	133.399	2.209	78	55	6.381	378	3.443	8.814	2.996
TECN.PROF.SUP.	37.511	865	57	21	2.976	179	1.401	3.480	1.250
PRIMER CICLO	43.329	550	8	15	1.172	80	965	1.845	1.015
2° Y 3° CICLO	52.559	794	13	19	2.233	119	1.077	3.489	731
OTROS									
<b>TOTAL</b>	<b>1.117.577</b>	<b>203.500</b>	<b>1.301</b>	<b>484</b>	<b>49.639</b>	<b>1.172</b>	<b>89.914</b>	<b>109.625</b>	<b>93.436</b>
<b>HOMBRES</b>									
ANALFABETOS	75.039	26.174	120	29	2.608	31	12.132	3.191	3.404
ESTUDIOS PRIMARIOS	64.258	33.881	214	19	2.139	33	10.457	2.007	2.771
ESTUDIOS SECUNDARIOS	371.518	65.608	783	344	24.274	544	56.250	30.958	31.715
PROGRAMAS FORM. PROF.	26.541	1.041	74	18	2.498	124	2.879	2.284	1.404
EDUCACIÓN GENERAL	344.977	64.567	709	326	21.776	420	53.371	28.674	30.311
ESTUDIOS POSTSECUNDARIOS	51.230	1.185	70	38	3.912	233	2.389	3.263	1.224
TECN.PROF.SUP.	16.975	419	54	13	2.054	128	1.041	1.356	524
PRIMER CICLO	13.395	288	6	13	672	47	653	665	413
2° Y 3° CICLO	20.860	478	10	12	1.186	58	695	1.242	287
OTROS									
<b>TOTAL</b>	<b>562.045</b>	<b>126.848</b>	<b>1.187</b>	<b>430</b>	<b>32.933</b>	<b>841</b>	<b>81.228</b>	<b>39.419</b>	<b>39.114</b>
<b>MUJERES</b>									
ANALFABETOS	46.933	13.541	6	4	949	6	843	3.735	5.148
ESTUDIOS PRIMARIOS	42.539	19.184	2		815	5	1.077	2.492	3.617
ESTUDIOS SECUNDARIOS	383.891	42.903	98	33	12.473	175	5.712	58.428	43.785
PROGRAMAS FORM. PROF.	41.327	817	2	5	1.089	33	486	3.825	1.864
EDUCACIÓN GENERAL	342.564	42.086	96	28	11.384	142	5.226	54.603	41.921
ESTUDIOS POSTSECUNDARIOS	82.169	1.024	8	17	2.469	145	1.054	5.551	1.772
TECN.PROF.SUP.	20.536	446	3	8	922	51	360	2.124	726
PRIMER CICLO	29.934	262	2	2	500	33	312	1.180	602
2° Y 3° CICLO	31.699	316	3	7	1.047	61	382	2.247	444
OTROS									
<b>TOTAL</b>	<b>555.532</b>	<b>76.652</b>	<b>114</b>	<b>54</b>	<b>16.706</b>	<b>331</b>	<b>8.686</b>	<b>70.206</b>	<b>54.322</b>

**9.2M TOTAL CONTRATOS DE TRABAJO INICIALES Y CONTRATOS CONVERTIDOS EN INDEFINIDOS SEGÚN SECCIÓN DE ACTIVIDAD ECONÓMICA POR SEXO Y NIVEL DE ESTUDIOS TERMINADOS. MES (Continuación)**

DICIEMBRE 2008

	I. TTES.ALMAC. Y COMUNIC.	J. INTERMED. FINANCIERA	K. ACT.INMOB. Y ALQUILER	L. ADMON.PUB. DEF. Y S.S.	M. EDUCACIÓN	N. ACTIV.SANIT.Y SERV.SOC.	O. OTRAS ACT. SOCIALES	P. PERSONAL DOMÉSTICO	Q. ORGANISMOS EXTRATER.
<b>AMBOS SEXOS</b>									
ANALFABETOS	3.215	101	37.724	2.159	491	2.412	3.795	153	1
ESTUDIOS PRIMARIOS	1.958	70	17.856	3.430	535	1.621	2.432	182	
ESTUDIOS SECUNDARIOS	33.919	2.674	209.831	23.008	12.715	46.613	51.416	1.105	45
PROGRAMAS FORM. PROF.	2.633	260	18.251	2.647	2.194	16.771	6.616	50	3
EDUCACIÓN GENERAL	31.286	2.414	191.580	20.361	10.521	29.842	44.800	1.055	42
ESTUDIOS POSTSECUNDARIOS	4.436	2.777	39.914	8.282	15.605	25.112	12.856	37	26
TECN.PROF.SUP.	1.968	422	11.510	2.025	2.020	5.055	4.260	20	2
PRIMER CICLO	1.088	732	11.026	3.222	4.961	13.579	3.056	7	8
2° Y 3° CICLO	1.380	1.623	17.378	3.035	8.624	6.478	5.540	10	16
OTROS									
<b>TOTAL</b>	<b>43.528</b>	<b>5.622</b>	<b>305.325</b>	<b>36.879</b>	<b>29.346</b>	<b>75.758</b>	<b>70.499</b>	<b>1.477</b>	<b>72</b>
<b>HOMBRES</b>									
ANALFABETOS	2.719	32	20.707	1.017	190	379	2.241	65	
ESTUDIOS PRIMARIOS	1.695	25	7.382	1.646	181	362	1.396	50	
ESTUDIOS SECUNDARIOS	22.231	879	90.841	8.927	4.614	7.299	25.692	536	23
PROGRAMAS FORM. PROF.	1.445	55	8.441	593	775	1.866	3.019	24	1
EDUCACIÓN GENERAL	20.786	824	82.400	8.334	3.839	5.433	22.673	512	22
ESTUDIOS POSTSECUNDARIOS	2.057	1.079	16.954	2.108	5.851	5.142	5.699	17	9
TECN.PROF.SUP.	961	128	5.695	616	804	948	2.224	9	1
PRIMER CICLO	391	296	4.355	677	1.622	2.221	1.069	3	4
2° Y 3° CICLO	705	655	6.904	815	3.425	1.973	2.406	5	4
OTROS									
<b>TOTAL</b>	<b>28.702</b>	<b>2.015</b>	<b>135.884</b>	<b>13.698</b>	<b>10.836</b>	<b>13.182</b>	<b>35.028</b>	<b>668</b>	<b>32</b>
<b>MUJERES</b>									
ANALFABETOS	496	69	17.017	1.142	301	2.033	1.554	88	1
ESTUDIOS PRIMARIOS	263	45	10.474	1.784	354	1.259	1.036	132	
ESTUDIOS SECUNDARIOS	11.688	1.795	118.990	14.081	8.101	39.314	25.724	569	22
PROGRAMAS FORM. PROF.	1.188	205	9.810	2.054	1.419	14.905	3.597	26	2
EDUCACIÓN GENERAL	10.500	1.590	109.180	12.027	6.682	24.409	22.127	543	20
ESTUDIOS POSTSECUNDARIOS	2.379	1.698	22.960	6.174	9.754	19.970	7.157	20	17
TECN.PROF.SUP.	1.007	294	5.815	1.409	1.216	4.107	2.036	11	1
PRIMER CICLO	697	436	6.671	2.545	3.339	11.358	1.987	4	4
2° Y 3° CICLO	675	968	10.474	2.220	5.199	4.505	3.134	5	12
OTROS									
<b>TOTAL</b>	<b>14.826</b>	<b>3.607</b>	<b>169.441</b>	<b>23.181</b>	<b>18.510</b>	<b>62.576</b>	<b>35.471</b>	<b>809</b>	<b>40</b>

**9.3M TOTAL CONTRATOS DE TRABAJO INICIALES Y CONTRATOS CONVERTIDOS EN INDEFINIDOS SEGÚN DURACIÓN DEL CONTRATO POR SEXO Y NIVEL DE ESTUDIOS TERMINADOS. MES**

DICIEMBRE 2008

TOTAL	≤ 7 DIAS	> 7 Y ≤ 15 DIAS	> 15 DIAS Y ≤ 1 MES	> 1 Y ≤ 3 MESES	> 3 Y ≤ 6 MESES	> 6 Y ≤ 12 MESES	> 12 Y ≤ 18 MESES	> 18 Y ≤ 24 MESES	> 24 MESES	INDETERMINADOS	INDEFINIDOS	
<b>AMBOS SEXOS</b>												
ANALFABETOS	121.972	15.487	4.976	20.565	9.484	5.345	1.548	104	29	625	56.045	7.764
ESTUDIOS PRIMARIOS	106.797	12.645	6.652	25.692	6.819	3.750	1.370	58	56	486	43.205	6.064
ESTUDIOS SECUND.	755.409	158.782	36.544	101.131	80.429	46.720	11.846	674	381	5.216	243.308	70.378
PROGRAMAS F.P.	67.868	17.446	3.425	6.411	6.545	5.222	1.278	88	47	686	19.928	6.792
EDUCAC. GRAL.	687.541	141.336	33.119	94.720	73.884	41.498	10.568	586	334	4.530	223.380	63.586
ESTUDIOS POSTSECUND.	133.399	30.883	5.552	8.956	9.305	10.456	6.341	310	475	1.637	40.629	18.855
TECNICO-PROFES.	37.511	8.656	1.754	2.983	3.350	3.074	1.023	64	36	552	11.033	4.986
PRIMER CICLO	43.329	12.221	2.034	3.102	2.792	3.059	1.872	95	59	521	12.879	4.695
2° Y 3° CICLO	52.559	10.006	1.764	2.871	3.163	4.323	3.446	151	380	564	16.717	9.174
OTROS												
<b>TOTAL</b>	<b>1.117.577</b>	<b>217.797</b>	<b>53.724</b>	<b>156.344</b>	<b>106.037</b>	<b>66.271</b>	<b>21.105</b>	<b>1.146</b>	<b>941</b>	<b>7.964</b>	<b>383.187</b>	<b>103.061</b>
<b>HOMBRES</b>												
ANALFABETOS	75.039	7.333	2.333	12.744	5.139	3.116	927	80	20	495	38.226	4.626
ESTUDIOS PRIMARIOS	64.258	5.981	3.231	16.009	3.524	2.169	799	42	46	392	28.442	3.623
ESTUDIOS SECUND.	371.518	67.845	14.172	49.448	34.858	22.118	5.607	337	272	3.923	136.548	36.390
PROGRAMAS F.P.	26.541	6.106	966	2.108	2.227	2.055	482	32	28	456	9.126	2.955
EDUCAC. GRAL.	344.977	61.739	13.206	47.340	32.631	20.063	5.125	305	244	3.467	127.422	33.435
ESTUDIOS POSTSECUND.	51.230	11.333	1.742	3.003	3.055	3.796	2.326	142	223	967	15.618	9.025
TECNICO-PROFES.	16.975	3.963	616	1.166	1.202	1.324	415	35	23	427	5.172	2.632
PRIMER CICLO	13.395	3.250	529	789	783	965	563	39	23	244	4.117	2.093
2° Y 3° CICLO	20.860	4.120	597	1.048	1.070	1.507	1.348	68	177	296	6.329	4.300
OTROS												
<b>TOTAL</b>	<b>562.045</b>	<b>92.492</b>	<b>21.478</b>	<b>81.204</b>	<b>46.576</b>	<b>31.199</b>	<b>9.659</b>	<b>601</b>	<b>561</b>	<b>5.777</b>	<b>218.834</b>	<b>53.664</b>
<b>MUJERES</b>												
ANALFABETOS	46.933	8.154	2.643	7.821	4.345	2.229	621	24	9	130	17.819	3.138
ESTUDIOS PRIMARIOS	42.539	6.664	3.421	9.683	3.295	1.581	571	16	10	94	14.763	2.441
ESTUDIOS SECUND.	383.891	90.937	22.372	51.683	45.571	24.602	6.239	337	109	1.293	106.760	33.988
PROGRAMAS F.P.	41.327	11.340	2.459	4.303	4.318	3.167	796	56	19	230	10.802	3.837
EDUCAC. GRAL.	342.564	79.597	19.913	47.380	41.253	21.435	5.443	281	90	1.063	95.958	30.151
ESTUDIOS POSTSECUND.	82.169	19.550	3.810	5.953	6.250	6.660	4.015	168	252	670	25.011	9.830
TECNICO-PROFES.	20.536	4.693	1.138	1.817	2.148	1.750	608	29	13	125	5.861	2.354
PRIMER CICLO	29.934	8.971	1.505	2.313	2.009	2.094	1.309	56	36	277	8.762	2.602
2° Y 3° CICLO	31.699	5.886	1.167	1.823	2.093	2.816	2.098	83	203	268	10.388	4.874
OTROS												
<b>TOTAL</b>	<b>555.532</b>	<b>125.305</b>	<b>32.246</b>	<b>75.140</b>	<b>59.461</b>	<b>35.072</b>	<b>11.446</b>	<b>545</b>	<b>380</b>	<b>2.187</b>	<b>164.353</b>	<b>49.397</b>

**9.4M TOTAL CONTRATOS DE TRABAJO INICIALES Y CONTRATOS CONVERTIDOS EN INDEFINIDOS SEGÚN NÚMERO DE TRABAJADORES DE LA EMPRESA POR SEXO Y NIVEL DE ESTUDIOS TERMINADOS. MES**

**DICIEMBRE 2008**

	TOTAL	1 A 25	26 A 50	51 A 100	101 A 500	501 A 1.000	1.001 A 10.000	> 10.000	SIN DATOS
<b>AMBOS SEXOS</b>									
ANALFABETOS	121.972	62.996	12.368	11.161	23.587	5.993	4.141	94	1.632
ESTUDIOS PRIMARIOS	106.797	62.784	9.166	7.263	19.036	4.193	2.807		1.548
ESTUDIOS SECUNDARIOS	755.409	336.855	82.478	81.565	158.396	37.247	49.329	668	8.871
PROG. FORM. PROF.	67.868	20.945	6.315	8.287	18.383	4.705	8.686	37	510
EDUCACIÓN GENERAL	687.541	315.910	76.163	73.278	140.013	32.542	40.643	631	8.361
ESTUDIOS POSTSECUNDARIOS	133.399	38.882	14.118	17.135	35.222	9.385	17.402	104	1.151
TÉCNICOS PROF.SUP.	37.511	11.840	3.701	4.575	10.601	2.584	3.836	27	347
PRIMER CICLO	43.329	11.559	4.598	5.476	11.450	2.805	7.120	15	306
2° Y 3° CICLO	52.559	15.483	5.819	7.084	13.171	3.996	6.446	62	498
OTROS									
<b>TOTAL</b>	<b>1.117.577</b>	<b>501.517</b>	<b>118.130</b>	<b>117.124</b>	<b>236.241</b>	<b>56.818</b>	<b>73.679</b>	<b>866</b>	<b>13.202</b>
<b>HOMBRES</b>									
ANALFABETOS	75.039	41.946	7.123	6.225	12.833	3.453	2.252	57	1.150
ESTUDIOS PRIMARIOS	64.258	40.572	5.517	4.370	9.432	2.251	1.013		1.103
ESTUDIOS SECUNDARIOS	371.518	188.615	41.877	37.923	64.592	13.011	19.948	219	5.333
PROG. FORM. PROF.	26.541	9.615	2.763	3.285	6.893	1.292	2.440	20	233
EDUCACIÓN GENERAL	344.977	179.000	39.114	34.638	57.699	11.719	17.508	199	5.100
ESTUDIOS POSTSECUNDARIOS	51.230	15.675	5.664	6.789	13.069	3.491	5.920	61	561
TÉCNICOS PROF.SUP.	16.975	5.320	1.785	2.177	4.708	1.098	1.690	17	180
PRIMER CICLO	13.395	4.114	1.590	1.788	3.370	782	1.611	8	132
2° Y 3° CICLO	20.860	6.241	2.289	2.824	4.991	1.611	2.619	36	249
OTROS									
<b>TOTAL</b>	<b>562.045</b>	<b>286.808</b>	<b>60.181</b>	<b>55.307</b>	<b>99.926</b>	<b>22.206</b>	<b>29.133</b>	<b>337</b>	<b>8.147</b>
<b>MUJERES</b>									
ANALFABETOS	46.933	21.050	5.245	4.936	10.754	2.540	1.889	37	482
ESTUDIOS PRIMARIOS	42.539	22.212	3.649	2.893	9.604	1.942	1.794		445
ESTUDIOS SECUNDARIOS	383.891	148.240	40.601	43.642	93.804	24.236	29.381	449	3.538
PROG. FORM. PROF.	41.327	11.330	3.552	5.002	11.490	3.413	6.246	17	277
EDUCACIÓN GENERAL	342.564	136.910	37.049	38.640	82.314	20.823	23.135	432	3.261
ESTUDIOS POSTSECUNDARIOS	82.169	23.207	8.454	10.346	22.153	5.894	11.482	43	590
TÉCNICOS PROF.SUP.	20.536	6.520	1.916	2.398	5.893	1.486	2.146	10	167
PRIMER CICLO	29.934	7.445	3.008	3.688	8.080	2.023	5.509	7	174
2° Y 3° CICLO	31.699	9.242	3.530	4.260	8.180	2.385	3.827	26	249
OTROS									
<b>TOTAL</b>	<b>555.532</b>	<b>214.709</b>	<b>57.949</b>	<b>61.817</b>	<b>136.315</b>	<b>34.612</b>	<b>44.546</b>	<b>529</b>	<b>5.055</b>



**10.1M TOTAL CONTRATOS DE TRABAJO INICIALES Y CONTRATOS CONVERTIDOS EN INDEFINIDOS SEGÚN SECCIÓN DE ACTIVIDAD ECONÓMICA POR SEXO Y GRAN GRUPO DE OCUPACIÓN DEL PUESTO. MES**

**DICIEMBRE 2008**

TOTAL	A. AGRICULTURA Y GANADERIA	B. PESCA	C. INDUSTRIAS EXTRACTIVAS	D. INDUSTRIAS MANUFACT.	E. P.DIST.ELE. GAS Y AGUA	F. CONSTRUCCIÓN	G. COMERCIO, REPARAC.	H. HOSTELERIA	
<b>AMBOS SEXOS</b>									
1. DIRECCION EMPRESAS Y ADMONE	3.381	28	2	3	339	10	138	490	239
2. TECS.,PROFES.CIENTIFICOS E	65.109	216	5	20	1.603	107	1.309	1.779	171
3. TECNICOS Y PROFESIONALES DE	80.968	225	182	24	4.055	207	2.449	8.219	1.985
4. EMPLEADOS DE TIPO ADMINISTF	99.122	258	10	45	3.174	151	2.765	13.600	2.726
5. TRAB.SERV.REST.,PERSON.,PRC	262.479	159	21	1	2.516	51	316	59.477	68.147
6. TRABS.CUALIF.EN AGRICULTURA	67.714	58.426	804		193	3	2.119	1.296	49
7. ARTESAN./TRAB.C.IND.MANUF.C	88.695	585	16	122	14.799	107	54.057	5.478	513
8. OPERADORES INSTAL.Y MAQUINA	56.786	2.906	124	162	9.318	244	3.484	4.442	1.554
9. TRABAJADORES NO CUALIFICADC	392.497	140.271	137	107	13.622	292	23.247	14.812	18.038
0. FUERZAS ARMADAS	826	426			20		30	32	14
<b>TOTAL</b>	<b>1.117.577</b>	<b>203.500</b>	<b>1.301</b>	<b>484</b>	<b>49.639</b>	<b>1.172</b>	<b>89.914</b>	<b>109.625</b>	<b>93.436</b>

**HOMBRES**

1. DIRECCION EMPRESAS Y ADMONE	2.174	15	2	3	256	8	103	362	151
2. TECS.,PROFES.CIENTIFICOS E	27.071	117	4	14	1.033	65	980	782	71
3. TECNICOS Y PROFESIONALES DE	37.063	140	178	20	2.473	122	1.818	4.589	661
4. EMPLEADOS DE TIPO ADMINISTF	28.206	54	1	16	871	45	617	2.402	1.085
5. TRAB.SERV.REST.,PERSON.,PRC	79.980	109	21	1	514	16	163	13.800	30.678
6. TRABS.CUALIF.EN AGRICULTURA	41.789	37.391	784		114	2	853	310	46
7. ARTESAN./TRAB.C.IND.MANUF.C	80.983	508	15	120	11.943	103	53.232	4.444	451
8. OPERADORES INSTAL.Y MAQUINA	48.304	2.765	119	160	6.904	229	3.422	3.960	1.459
9. TRABAJADORES NO CUALIFICADC	215.976	85.436	63	96	8.811	251	20.013	8.754	4.505
0. FUERZAS ARMADAS	499	313			14		27	16	7
<b>TOTAL</b>	<b>562.045</b>	<b>126.848</b>	<b>1.187</b>	<b>430</b>	<b>32.933</b>	<b>841</b>	<b>81.228</b>	<b>39.419</b>	<b>39.114</b>

**MUJERES**

1. DIRECCION EMPRESAS Y ADMONE	1.207	13			83	2	35	128	88
2. TECS.,PROFES.CIENTIFICOS E	38.038	99	1	6	570	42	329	997	100
3. TECNICOS Y PROFESIONALES DE	43.905	85	4	4	1.582	85	631	3.630	1.324
4. EMPLEADOS DE TIPO ADMINISTF	70.916	204	9	29	2.303	106	2.148	11.198	1.641
5. TRAB.SERV.REST.,PERSON.,PRC	182.499	50			2.002	35	153	45.677	37.469
6. TRABS.CUALIF.EN AGRICULTURA	25.925	21.035	20		79	1	1.266	986	3
7. ARTESAN./TRAB.C.IND.MANUF.C	7.712	77	1	2	2.856	4	825	1.034	62
8. OPERADORES INSTAL.Y MAQUINA	8.482	141	5	2	2.414	15	62	482	95
9. TRABAJADORES NO CUALIFICADC	176.521	54.835	74	11	4.811	41	3.234	6.058	13.533
0. FUERZAS ARMADAS	327	113			6		3	16	7
<b>TOTAL</b>	<b>555.532</b>	<b>76.652</b>	<b>114</b>	<b>54</b>	<b>16.706</b>	<b>331</b>	<b>8.686</b>	<b>70.206</b>	<b>54.322</b>

**10.1M TOTAL CONTRATOS DE TRABAJO INICIALES Y CONTRATOS CONVERTIDOS EN INDEFINIDOS SEGÚN SECCIÓN DE ACTIVIDAD ECONÓMICA POR SEXO Y GRAN GRUPO DE OCUPACIÓN DEL PUESTO. MES (Continuación)**

DICIEMBRE 2008

	I. TTES.ALMAC. Y COMUNIC.	J. INTERMED. FINANCIERA	K. ACTIV. INM Y ALQUILER	L. ADMN.PUB. DEF. Y S.S.	M. EDUCACIÓN	N. ACT.SANIT. Y SERV.SOC.	O. OTRAS ACT. SOCIALES	P. PERSONAL DOMESTICO	Q. ORGANISMOS EXTRATER.
<b>AMBOS SEXOS</b>									
1. DIRECCION EMPRESAS Y ADMONE!	336	60	784	167	123	164	498		
2. TECS.,PROFES.CIENTIFICOS E	474	213	10.351	3.947	15.732	16.528	12.639	3	12
3. TECNICOS Y PROFESIONALES DE	1.780	557	21.635	4.557	6.873	9.595	18.608	8	9
4. EMPLEADOS DE TIPO ADMINISTR	12.665	4.063	45.695	2.503	1.555	5.101	4.743	23	45
5. TRAB.SERV.REST.,PERSON.,PRO	5.602	435	65.495	6.170	2.284	35.876	15.862	67	
6. TRABS.CUALIF.EN AGRICULTURA	37		1.620	2.417	262	47	419	21	1
7. ARTESAN./TRAB.C.IND.MANUF.CC	483	7	5.816	3.828	1.029	413	1.397	45	
8. OPERADORES INSTAL.Y MAQUINAI	14.734	6	15.644	484	78	1.231	2.369	3	3
9. TRABAJADORES NO CUALIFICADO!	7.414	281	138.061	12.765	1.410	6.787	13.944	1.307	2
0. FUERZAS ARMADAS	3		224	41		16	20		
<b>TOTAL</b>	<b>43.528</b>	<b>5.622</b>	<b>305.325</b>	<b>36.879</b>	<b>29.346</b>	<b>75.758</b>	<b>70.499</b>	<b>1.477</b>	<b>72</b>

**HOMBRES**

1. DIRECCION EMPRESAS Y ADMONE!	250	43	525	68	59	68	261		
2. TECS.,PROFES.CIENTIFICOS E	279	84	5.470	1.149	6.682	3.473	6.860	2	6
3. TECNICOS Y PROFESIONALES DE	1.087	237	10.046	1.323	2.212	2.181	9.967	5	4
4. EMPLEADOS DE TIPO ADMINISTR	4.658	1.476	13.892	447	282	1.064	1.274	5	17
5. TRAB.SERV.REST.,PERSON.,PRO	2.264	64	22.735	811	359	4.134	4.279	32	
6. TRABS.CUALIF.EN AGRICULTURA	36		818	1.026	79	38	271	20	1
7. ARTESAN./TRAB.C.IND.MANUF.CC	464	4	4.340	3.134	738	323	1.128	36	
8. OPERADORES INSTAL.Y MAQUINAI	13.923	6	11.847	411	48	1.011	2.034	3	3
9. TRABAJADORES NO CUALIFICADO!	5.738	101	66.123	5.312	377	888	8.942	565	1
0. FUERZAS ARMADAS	3		88	17		2	12		
<b>TOTAL</b>	<b>28.702</b>	<b>2.015</b>	<b>135.884</b>	<b>13.698</b>	<b>10.836</b>	<b>13.182</b>	<b>35.028</b>	<b>668</b>	<b>32</b>

**MUJERES**

1. DIRECCION EMPRESAS Y ADMONE!	86	17	259	99	64	96	237		
2. TECS.,PROFES.CIENTIFICOS E	195	129	4.881	2.798	9.050	13.055	5.779	1	6
3. TECNICOS Y PROFESIONALES DE	693	320	11.589	3.234	4.661	7.414	8.641	3	5
4. EMPLEADOS DE TIPO ADMINISTR	8.007	2.587	31.803	2.056	1.273	4.037	3.469	18	28
5. TRAB.SERV.REST.,PERSON.,PRO	3.338	371	42.760	5.359	1.925	31.742	11.583	35	
6. TRABS.CUALIF.EN AGRICULTURA	1		802	1.391	183	9	148	1	
7. ARTESAN./TRAB.C.IND.MANUF.CC	19	3	1.476	694	291	90	269	9	
8. OPERADORES INSTAL.Y MAQUINAI	811		3.797	73	30	220	335		
9. TRABAJADORES NO CUALIFICADO!	1.676	180	71.938	7.453	1.033	5.899	5.002	742	1
0. FUERZAS ARMADAS			136	24		14	8		
<b>TOTAL</b>	<b>14.826</b>	<b>3.607</b>	<b>169.441</b>	<b>23.181</b>	<b>18.510</b>	<b>62.576</b>	<b>35.471</b>	<b>809</b>	<b>40</b>

**10.2M TOTAL CONTRATOS DE TRABAJO INICIALES Y CONTRATOS CONVERTIDOS EN INDEFINIDOS SEGÚN DURACIÓN DEL CONTRATO POR SEXO Y GRAN GRUPO DE OCUPACIÓN DEL PUESTO. MES**

**DICIEMBRE 2008**

	TOTAL	≤ 7 DIAS	> 7 Y ≤ 15 DIAS	> 15 DIAS ≤ 1 MES	> 1 Y ≤ 3 MESES	> 3 Y ≤ 6 MESES	> 6 Y ≤ 12 MESES	> 12 Y ≤ 18 MESES	INDETERMINADOS	INDEFINIDOS	DURACIÓN MEDIA EN DIAS
<b>AMBOS SEXOS</b>											
1. DIRECCION EMPRESAS Y	3.381	175	53	41	153	261	172	137	628	1.761	296,85
2. TECS.,PROFES.CIENTIFI	65.109	17.407	2.180	2.888	3.103	4.492	4.248	1.434	21.660	7.697	114,97
3. TECNICOS Y PROFESIONA	80.968	17.545	3.885	4.563	5.734	7.382	3.220	1.128	25.464	12.047	97,25
4. EMPLEADOS DE TIPO ADM	99.122	19.223	4.157	7.926	12.749	8.919	1.955	1.035	28.941	14.217	80,36
5. TRAB.SERV.REST.,PERSC	262.479	79.911	9.568	23.232	41.758	20.911	4.505	965	51.813	29.816	54,47
6. TRABS.CUALIF.EN AGRIC	67.714	3.078	6.717	32.995	2.018	1.123	353	74	19.971	1.385	32,37
7. ARTESAN./TRAB.C.IND.º	88.695	3.395	1.579	3.529	6.668	6.516	1.801	1.736	54.170	9.301	186,62
8. OPERADORES INSTAL.Y º	56.786	9.136	2.074	4.579	5.799	3.861	859	1.687	20.140	8.651	144,20
9. TRABAJADORES NO CUALI	392.497	67.836	23.475	76.164	28.025	12.794	3.983	1.855	160.211	18.154	47,20
0. FUERZAS ARMADAS	826	91	36	427	30	12	9	0	189	32	32,10
<b>TOTAL</b>	<b>1.117.577</b>	<b>217.797</b>	<b>53.724</b>	<b>156.344</b>	<b>106.037</b>	<b>66.271</b>	<b>21.105</b>	<b>10.051</b>	<b>383.187</b>	<b>103.061</b>	<b>68,67</b>
<b>HOMBRES</b>											
1. DIRECCION EMPRESAS Y	2.174	106	31	20	88	142	87	105	356	1.239	350,51
2. TECS.,PROFES.CIENTIFI	27.071	7.126	743	933	1.086	1.677	1.710	674	9.145	3.977	123,05
3. TECNICOS Y PROFESIONA	37.063	8.149	1.331	1.761	2.788	3.548	1.304	781	10.882	6.519	116,68
4. EMPLEADOS DE TIPO ADM	28.206	6.020	1.241	2.178	3.016	2.310	529	513	8.409	3.990	96,86
5. TRAB.SERV.REST.,PERSC	79.980	27.915	2.146	5.284	12.888	6.749	1.535	416	12.725	10.322	58,03
6. TRABS.CUALIF.EN AGRIC	41.789	1.814	3.187	20.797	1.179	611	168	61	12.968	1.004	32,67
7. ARTESAN./TRAB.C.IND.º	80.983	2.742	1.167	3.084	5.817	5.502	1.446	1.636	51.145	8.444	196,12
8. OPERADORES INSTAL.Y º	48.304	7.139	1.629	3.902	5.037	3.447	717	1.579	17.021	7.833	157,28
9. TRABAJADORES NO CUALI	215.976	31.448	9.976	42.938	14.662	7.206	2.157	1.174	96.094	10.321	52,56
0. FUERZAS ARMADAS	499	33	27	307	15	7	6	0	89	15	32,74
<b>TOTAL</b>	<b>562.045</b>	<b>92.492</b>	<b>21.478</b>	<b>81.204</b>	<b>46.576</b>	<b>31.199</b>	<b>9.659</b>	<b>6.939</b>	<b>218.834</b>	<b>53.664</b>	<b>81,55</b>
<b>MUJERES</b>											
1. DIRECCION EMPRESAS Y	1.207	69	22	21	65	119	85	32	272	522	221,63
2. TECS.,PROFES.CIENTIFI	38.038	10.281	1.437	1.955	2.017	2.815	2.538	760	12.515	3.720	109,80
3. TECNICOS Y PROFESIONA	43.905	9.396	2.554	2.802	2.946	3.834	1.916	347	14.582	5.528	81,19
4. EMPLEADOS DE TIPO ADM	70.916	13.203	2.916	5.748	9.733	6.609	1.426	522	20.532	10.227	73,87
5. TRAB.SERV.REST.,PERSC	182.499	51.996	7.422	17.948	28.870	14.162	2.970	549	39.088	19.494	52,84
6. TRABS.CUALIF.EN AGRIC	25.925	1.264	3.530	12.198	839	512	185	13	7.003	381	31,93
7. ARTESAN./TRAB.C.IND.º	7.712	653	412	445	851	1.014	355	100	3.025	857	133,61
8. OPERADORES INSTAL.Y º	8.482	1.997	445	677	762	414	142	108	3.119	818	76,69
9. TRABAJADORES NO CUALI	176.521	36.388	13.499	33.226	13.363	5.588	1.826	681	64.117	7.833	41,60
0. FUERZAS ARMADAS	327	58	9	120	15	5	3	0	100	17	30,90
<b>TOTAL</b>	<b>555.532</b>	<b>125.305</b>	<b>32.246</b>	<b>75.140</b>	<b>59.461</b>	<b>35.072</b>	<b>11.446</b>	<b>3.112</b>	<b>164.353</b>	<b>49.397</b>	<b>57,76</b>

**10.3M TOTAL CONTRATOS DE TRABAJO INICIALES Y CONTRATOS CONVERTIDOS EN INDEFINIDOS SEGÚN NÚMERO DE TRABAJADORES DE LA EMPRESA CONTRATANTE POR SEXO Y GRAN GRUPO DE OCUPACIÓN DEL PUESTO. MES**

**DICIEMBRE 2008**

	TOTAL	1 A 25	26 A 50	51 A 100	101 A 500	501 A 1.000	1.001 A 10.000	> 10.000	SIN DATOS
<b>AMBOS SEXOS</b>									
1. DIRECCION EMPRESAS Y ADMONES. PUBLICAS	3.381	1.899	404	402	431	71	65	23	86
2. TECS.,PROFES.CIENTIFICOS E INTELECTUALES	65.109	22.400	6.885	8.209	13.943	4.197	8.134	38	1.303
3. TECNICOS Y PROFESIONALES DE APOYO	80.968	32.946	10.295	8.579	18.255	3.089	6.409	103	1.292
4. EMPLEADOS DE TIPO ADMINISTRATIVO	99.122	28.885	9.047	10.481	27.177	10.053	12.789	171	519
5. TRAB.SERV.REST.,PERSON.,PROTEC.Y VENDED.	262.479	105.514	29.567	34.050	59.704	13.144	17.503	402	2.595
6. TRAB.S.CUALIF.EN AGRICULTURA Y EN PESCA	67.714	53.097	5.316	3.124	3.715	840	109		1.513
7. ARTESAN./TRAB.C.IND.MANUF.CONST.MINERIA	88.695	53.714	13.529	8.654	9.276	1.438	1.129	4	951
8. OPERADORES INSTAL.Y MAQUINAR.Y MONTADOR.	56.786	29.227	5.906	5.447	10.744	1.860	3.060	5	537
9. TRABAJADORES NO CUALIFICADOS	392.497	173.595	37.138	38.137	92.545	22.081	24.477	120	4.404
0. FUERZAS ARMADAS	826	240	43	41	451	45	4		2
<b>TOTAL GRUPO DE OCUPACION</b>	<b>1.117.577</b>	<b>501.517</b>	<b>118.130</b>	<b>117.124</b>	<b>236.241</b>	<b>56.818</b>	<b>73.679</b>	<b>866</b>	<b>13.202</b>
<b>HOMBRES</b>									
1. DIRECCION EMPRESAS Y ADMONES. PUBLICAS	2.174	1.236	261	253	266	41	41	17	59
2. TECS.,PROFES.CIENTIFICOS E INTELECTUALES	27.071	10.361	2.861	3.457	5.524	1.520	2.566	19	763
3. TECNICOS Y PROFESIONALES DE APOYO	37.063	16.503	5.154	4.055	7.335	1.120	2.141	66	689
4. EMPLEADOS DE TIPO ADMINISTRATIVO	28.206	7.518	2.720	3.190	7.383	3.218	4.033	25	119
5. TRAB.SERV.REST.,PERSON.,PROTEC.Y VENDED.	79.980	34.575	9.248	10.753	16.841	2.945	4.558	115	945
6. TRAB.S.CUALIF.EN AGRICULTURA Y EN PESCA	41.789	33.581	3.129	1.711	1.857	353	80		1.078
7. ARTESAN./TRAB.C.IND.MANUF.CONST.MINERIA	80.983	50.433	12.268	7.957	7.828	829	843	4	821
8. OPERADORES INSTAL.Y MAQUINAR.Y MONTADOR.	48.304	26.023	4.948	4.611	8.373	1.449	2.393	3	504
9. TRABAJADORES NO CUALIFICADOS	215.976	106.413	19.573	19.302	44.237	10.719	12.477	88	3.167
0. FUERZAS ARMADAS	499	165	19	18	282	12	1		2
<b>TOTAL GRUPO DE OCUPACION</b>	<b>562.045</b>	<b>286.808</b>	<b>60.181</b>	<b>55.307</b>	<b>99.926</b>	<b>22.206</b>	<b>29.133</b>	<b>337</b>	<b>8.147</b>
<b>MUJERES</b>									
1. DIRECCION EMPRESAS Y ADMONES. PUBLICAS	1.207	663	143	149	165	30	24	6	27
2. TECS.,PROFES.CIENTIFICOS E INTELECTUALES	38.038	12.039	4.024	4.752	8.419	2.677	5.568	19	540
3. TECNICOS Y PROFESIONALES DE APOYO	43.905	16.443	5.141	4.524	10.920	1.969	4.268	37	603
4. EMPLEADOS DE TIPO ADMINISTRATIVO	70.916	21.367	6.327	7.291	19.794	6.835	8.756	146	400
5. TRAB.SERV.REST.,PERSON.,PROTEC.Y VENDED.	182.499	70.939	20.319	23.297	42.863	10.199	12.945	287	1.650
6. TRAB.S.CUALIF.EN AGRICULTURA Y EN PESCA	25.925	19.516	2.187	1.413	1.858	487	29		435
7. ARTESAN./TRAB.C.IND.MANUF.CONST.MINERIA	7.712	3.281	1.261	697	1.448	609	286		130
8. OPERADORES INSTAL.Y MAQUINAR.Y MONTADOR.	8.482	3.204	958	836	2.371	411	667	2	33
9. TRABAJADORES NO CUALIFICADOS	176.521	67.182	17.565	18.835	48.308	11.362	12.000	32	1.237
0. FUERZAS ARMADAS	327	75	24	23	169	33	3		
<b>TOTAL GRUPO DE OCUPACION</b>	<b>555.532</b>	<b>214.709</b>	<b>57.949</b>	<b>61.817</b>	<b>136.315</b>	<b>34.612</b>	<b>44.546</b>	<b>529</b>	<b>5.055</b>

**11.1M TOTAL CONTRATOS DE TRABAJO INICIALES Y CONTRATOS CONVERTIDOS EN INDEFINIDOS SEGÚN DURACIÓN DEL CONTRATO POR SEXO Y SECCIÓN DE ACTIVIDAD ECONÓMICA. MES**

**DICIEMBRE 2008**

	TOTAL	≤ 7 DIAS	> 7 Y ≤ 15 DIAS	> 15 DIAS ≤ 1 MES	> 1 Y ≤ 3 MESES	> 3 Y ≤ 6 MESES	> 6 Y ≤ 12 MESES	> 12 Y ≤ 18 MESES	INDETERMINADOS	INDEFINIDOS	DURACIÓN MEDIA EN DIAS
<b>AMBOS SEXOS</b>											
A AGRICULT., GANADERIA, CA	203.500	11.071	12.076	90.626	4.633	1.527	654	89	80.373	2.451	27,76
B PESCA, ACUICULTURA	1.301	51	18	25	70	49	18	3	598	469	98,08
C INDUSTRIAS EXTRACTIVAS	484	5	4	16	48	40	6	26	198	141	379,79
D INDUSTRIA MANUFACTURERA	49.639	4.232	1.563	3.206	5.936	5.056	1.441	3.017	14.559	10.629	259,89
E PROD. DISTR. ENERGIA E	1.172	84	15	53	120	98	53	143	316	290	467,11
F CONSTRUCCION	89.914	1.842	4.715	2.886	5.527	3.205	1.164	854	61.637	8.084	123,88
G COMERCIO. REPARACION V	109.625	3.895	2.718	13.922	30.432	14.537	2.271	1.072	16.621	24.157	101,58
H HOSTELERIA	93.436	27.126	2.619	6.161	18.505	9.873	2.130	401	11.006	15.615	66,09
I TRANSPORTE, ALMACENAMI	43.528	12.166	1.919	3.325	4.833	3.605	637	609	9.739	6.695	78,88
J INTERMEDIACION FINANCI	5.622	374	175	515	654	691	83	209	1.283	1.638	184,03
K ACTIVIDADES INMOBILIAF	305.325	104.102	13.563	18.403	15.669	8.123	2.370	966	124.585	17.544	30,58
L ADMON.PUBLICA, DEFENSA	36.879	3.166	5.092	3.814	3.841	6.968	3.115	595	9.409	879	124,41
M EDUCACION	29.346	3.595	1.341	1.165	1.443	2.616	2.955	849	13.041	2.341	179,06
N ACTIV. SANITARIAS/VETE	75.758	24.974	5.041	7.552	6.596	4.319	1.721	719	19.135	5.701	58,88
O OTRAS ACTIV. SOCIALES.	70.499	21.053	2.795	4.559	7.587	5.419	2.214	441	20.343	6.088	62,80
P HOGARES QUE EMPLEAN PE	1.477	60	69	115	141	142	272	54	306	318	226,25
Q ORGANISMOS EXTRATERRIT	72	1	1	1	2	3	1	4	38	21	206,15
<b>TOTAL</b>	<b>1.117.577</b>	<b>217.797</b>	<b>53.724</b>	<b>156.344</b>	<b>106.037</b>	<b>66.271</b>	<b>21.105</b>	<b>10.051</b>	<b>383.187</b>	<b>103.061</b>	<b>68,67</b>
<b>HOMBRES</b>											
A AGRICULT., GANADERIA, CA	126.848	6.036	6.580	56.416	3.223	1.090	478	69	51.160	1.796	29,35
B PESCA, ACUICULTURA	1.187	11	8	22	68	46	15	3	560	454	122,32
C INDUSTRIAS EXTRACTIVAS	430	4	3	13	41	34	4	22	183	126	377,09
D INDUSTRIA MANUFACTURERA	32.933	2.683	821	1.784	3.566	3.181	938	2.617	10.184	7.159	326,68
E PROD. DISTR. ENERGIA E	841	66	10	43	93	63	32	118	219	197	494,19
F CONSTRUCCION	81.228	1.501	1.929	2.396	4.663	2.603	929	800	59.450	6.957	144,70
G COMERCIO. REPARACION V	39.419	1.627	796	3.532	9.439	5.605	1.133	785	6.068	10.434	139,24
H HOSTELERIA	39.114	10.927	855	2.354	8.207	4.666	1.037	214	3.478	7.376	73,51
I TRANSPORTE, ALMACENAMI	28.702	6.407	1.055	1.917	3.567	2.563	487	509	7.078	5.119	99,91
J INTERMEDIACION FINANCI	2.015	63	42	184	227	227	23	137	461	651	294,57
K ACTIVIDADES INMOBILIAF	135.884	43.963	5.131	7.088	6.554	3.942	1.108	505	59.043	8.550	33,99
L ADMON.PUBLICA, DEFENSA	13.698	1.013	1.616	1.398	1.569	3.239	1.046	292	3.101	424	140,51
M EDUCACION	10.836	1.351	471	441	513	1.112	1.143	349	4.691	765	184,58
N ACTIV. SANITARIAS/VETE	13.182	4.663	783	1.285	1.131	767	423	170	2.848	1.112	67,74
O OTRAS ACTIV. SOCIALES.	35.028	12.143	1.338	2.262	3.630	2.003	817	309	10.154	2.372	57,53
P HOGARES QUE EMPLEAN PE	668	34	40	69	84	57	46	40	136	162	223,34
Q ORGANISMOS EXTRATERRIT	32				1	1		0	20	10	135,00
<b>TOTAL</b>	<b>562.045</b>	<b>92.492</b>	<b>21.478</b>	<b>81.204</b>	<b>46.576</b>	<b>31.199</b>	<b>9.659</b>	<b>6.939</b>	<b>218.834</b>	<b>53.664</b>	<b>81,55</b>
<b>MUJERES</b>											
A AGRICULT., GANADERIA, CA	76.652	5.035	5.496	34.210	1.410	437	176	20	29.213	655	25,25
B PESCA, ACUICULTURA	114	40	10	3	2	3	3	0	38	15	29,34
C INDUSTRIAS EXTRACTIVAS	54	1	1	3	7	6	2	4	15	15	393,38
D INDUSTRIA MANUFACTURERA	16.706	1.549	742	1.422	2.370	1.875	503	400	4.375	3.470	142,38
E PROD. DISTR. ENERGIA E	331	18	5	10	27	35	21	25	97	93	385,49
F CONSTRUCCION	8.686	341	2.786	490	864	602	235	54	2.187	1.127	66,41
G COMERCIO. REPARACION V	70.206	2.268	1.922	10.390	20.993	8.932	1.138	287	10.553	13.723	82,79
H HOSTELERIA	54.322	16.199	1.764	3.807	10.298	5.207	1.093	187	7.528	8.239	60,64
I TRANSPORTE, ALMACENAMI	14.826	5.759	864	1.408	1.266	1.042	150	100	2.661	1.576	46,11
J INTERMEDIACION FINANCI	3.607	311	133	331	427	464	60	72	822	987	128,52
K ACTIVIDADES INMOBILIAF	169.441	60.139	8.432	11.315	9.115	4.181	1.262	461	65.542	8.994	28,12
L ADMON.PUBLICA, DEFENSA	23.181	2.153	3.476	2.416	2.272	3.729	2.069	303	6.308	455	114,44
M EDUCACION	18.510	2.244	870	724	930	1.504	1.812	500	8.350	1.576	175,60
N ACTIV. SANITARIAS/VETE	62.576	20.311	4.258	6.267	5.465	3.552	1.298	549	16.287	4.589	56,93
O OTRAS ACTIV. SOCIALES.	35.471	8.910	1.457	2.297	3.957	3.416	1.397	132	10.189	3.716	68,31
P HOGARES QUE EMPLEAN PE	809	26	29	46	57	85	226	14	170	156	228,47
Q ORGANISMOS EXTRATERRIT	40	1	1	1	1	2	1	4	18	11	219,09
<b>TOTAL</b>	<b>555.532</b>	<b>125.305</b>	<b>32.246</b>	<b>75.140</b>	<b>59.461</b>	<b>35.072</b>	<b>11.446</b>	<b>3.112</b>	<b>164.353</b>	<b>49.397</b>	<b>57,76</b>

**11.2M TOTAL CONTRATOS DE TRABAJO INICIALES Y CONTRATOS CONVERTIDOS EN INDEFINIDOS SEGÚN NÚMERO DE TRABAJADORES DE LA EMPRESA CONTRATANTE POR SEXO Y SECCIÓN DE ACTIVIDAD ECONÓMICA. MES**

**DICIEMBRE 2008**

	TOTAL	1 A 25	26 A 50	51 A 100	101 A 500	501 A 1.000	1.001 A 10.000	> 10.000	SIN DATOS
<b>AMBOS SEXOS</b>									
A AGRICULT.,GANADERIA,CAZA Y S	203.500	159.582	14.490	8.889	14.123	1.888	168		4.360
B PESCA, ACUICULTURA	1.301	1.164	51	12	61				13
C INDUSTRIAS EXTRACTIVAS	484	262	97	23	72	9	21		
D INDUSTRIA MANUFACTURERA	49.639	21.096	7.142	5.026	10.708	3.683	1.593	179	212
E PROD. DISTR. ENERGIA ELECTRI	1.172	329	140	193	283	63	154		10
F CONSTRUCCION	89.914	62.256	12.835	7.820	5.546	309	111		1.037
G COMERCIO. REPARACION VEHICUL	109.625	54.749	10.030	8.565	22.221	5.255	7.039	546	1.220
H HOSTELERIA	93.436	53.055	11.344	9.778	11.495	3.730	2.702		1.332
I TRANSPORTE, ALMACENAMIENTO Y	43.528	17.910	3.709	5.770	7.696	4.686	3.177	105	475
J INTERMEDIACION FINANCIERA	5.622	1.170	371	401	1.196	1.054	1.408		22
K ACTIVIDADES INMOBILIARIAS	305.325	61.103	32.733	41.841	111.953	22.535	33.763		1.397
L ADMON.PUBLICA, DEFENSA Y SEG	36.879	8.400	5.736	6.383	11.366	2.154	2.565	9	266
M EDUCACION	29.346	11.316	4.046	3.748	6.167	1.528	2.199		342
N ACTIV. SANITARIAS/VETERINAR	75.758	12.907	6.789	9.772	22.823	7.461	15.833	27	146
O OTRAS ACTIV. SOCIALES. SERVI	70.499	34.828	8.593	8.903	10.493	2.463	2.946		2.273
P HOGARES QUE EMPLEAN PERSONAL	1.477	1.358	13		9				97
Q ORGANISMOS EXTRATERRITORIALE	72	32	11		29				
<b>TOTAL</b>	<b>1.117.577</b>	<b>501.517</b>	<b>118.130</b>	<b>117.124</b>	<b>236.241</b>	<b>56.818</b>	<b>73.679</b>	<b>866</b>	<b>13.202</b>
<b>HOMBRES</b>									
A AGRICULT.,GANADERIA,CAZA Y S	126.848	100.013	8.600	5.342	8.177	1.381	138		3.197
B PESCA, ACUICULTURA	1.187	1.108	49	9	10				11
C INDUSTRIAS EXTRACTIVAS	430	238	82	19	65	5	21		
D INDUSTRIA MANUFACTURERA	32.933	13.945	4.819	3.452	7.106	2.175	1.173	121	142
E PROD. DISTR. ENERGIA ELECTRI	841	254	88	124	209	45	115		6
F CONSTRUCCION	81.228	56.381	11.420	7.174	4.986	245	93		929
G COMERCIO. REPARACION VEHICUL	39.419	22.591	3.795	2.780	6.317	1.461	1.870	145	460
H HOSTELERIA	39.114	23.764	4.798	4.184	4.180	765	773		650
I TRANSPORTE, ALMACENAMIENTO Y	28.702	14.410	2.767	3.266	4.273	1.972	1.540	66	408
J INTERMEDIACION FINANCIERA	2.015	365	137	173	447	291	594		8
K ACTIVIDADES INMOBILIARIAS	135.884	27.191	14.645	18.642	49.072	9.671	15.844		819
L ADMON.PUBLICA, DEFENSA Y SEG	13.698	3.453	2.273	2.390	4.074	784	617	1	106
M EDUCACION	10.836	4.126	1.511	1.293	2.208	638	939		121
N ACTIV. SANITARIAS/VETERINAR	13.182	2.081	983	1.476	3.860	1.468	3.286	4	24
O OTRAS ACTIV. SOCIALES. SERVI	35.028	16.246	4.195	4.983	4.920	1.305	2.130		1.249
P HOGARES QUE EMPLEAN PERSONAL	668	632	11		8				17
Q ORGANISMOS EXTRATERRITORIALE	32	10	8		14				
<b>TOTAL</b>	<b>562.045</b>	<b>286.808</b>	<b>60.181</b>	<b>55.307</b>	<b>99.926</b>	<b>22.206</b>	<b>29.133</b>	<b>337</b>	<b>8.147</b>
<b>MUJERES</b>									
A AGRICULT.,GANADERIA,CAZA Y S	76.652	59.569	5.890	3.547	5.946	507	30		1.163
B PESCA, ACUICULTURA	114	56	2	3	51				2
C INDUSTRIAS EXTRACTIVAS	54	24	15	4	7	4			
D INDUSTRIA MANUFACTURERA	16.706	7.151	2.323	1.574	3.602	1.508	420	58	70
E PROD. DISTR. ENERGIA ELECTRI	331	75	52	69	74	18	39		4
F CONSTRUCCION	8.686	5.875	1.415	646	560	64	18		108
G COMERCIO. REPARACION VEHICUL	70.206	32.158	6.235	5.785	15.904	3.794	5.169	401	760
H HOSTELERIA	54.322	29.291	6.546	5.594	7.315	2.965	1.929		682
I TRANSPORTE, ALMACENAMIENTO Y	14.826	3.500	942	2.504	3.423	2.714	1.637	39	67
J INTERMEDIACION FINANCIERA	3.607	805	234	228	749	763	814		14
K ACTIVIDADES INMOBILIARIAS	169.441	33.912	18.088	23.199	62.881	12.864	17.919		578
L ADMON.PUBLICA, DEFENSA Y SEG	23.181	4.947	3.463	3.993	7.292	1.370	1.948	8	160
M EDUCACION	18.510	7.190	2.535	2.455	3.959	890	1.260		221
N ACTIV. SANITARIAS/VETERINAR	62.576	10.826	5.806	8.296	18.963	5.993	12.547	23	122
O OTRAS ACTIV. SOCIALES. SERVI	35.471	18.582	4.398	3.920	5.573	1.158	816		1.024
P HOGARES QUE EMPLEAN PERSONAL	809	726	2		1				80
Q ORGANISMOS EXTRATERRITORIALE	40	22	3		15				
<b>TOTAL</b>	<b>555.532</b>	<b>214.709</b>	<b>57.949</b>	<b>61.817</b>	<b>136.315</b>	<b>34.612</b>	<b>44.546</b>	<b>529</b>	<b>5.055</b>

**12.1M TOTAL CONTRATOS DE TRABAJO INICIALES Y CONTRATOS CONVERTIDOS EN INDEFINIDOS  
SEGÚN NÚMERO DE TRABAJADORES DE LA EMPRESA CONTRATANTE POR SEXO Y DURACIÓN  
DEL CONTRATO. MES**

**DICIEMBRE 2008**

	TOTAL	1 A 25	26 A 50	51 A 100	101 A 500	501 A 1.000	1.001 A 10.000	> 10.000	SIN DATOS
<b>AMBOS SEXOS</b>									
MENOR O IGUAL A 7 DIAS	217.797	58.187	23.861	30.973	62.859	13.700	25.347	10	2.860
DE MAS DE 7 A 15 DIAS	53.724	22.814	5.697	5.177	12.192	3.539	3.718	19	568
DE MAS DE 15 DIAS A 1 MES	156.344	93.737	13.100	10.154	23.823	5.825	7.230	180	2.295
DE MAS DE 1 A 3 MESES	106.037	52.635	10.804	9.183	20.337	4.864	6.962	136	1.116
DE MAS DE 3 A 6 MESES	66.271	34.437	7.980	6.163	10.835	3.067	2.713	97	979
DE MAS DE 6 A 12 MESES	21.105	10.514	2.517	2.129	3.289	680	1.479	12	485
DE MAS DE 12 A 18 MESES	1.146	428	128	128	255	95	86	1	25
DE MAS DE 18 A 24 MESES	941	231	92	106	250	55	204		3
DE MAS DE 24 MESES	7.964	1.689	1.037	983	2.153	669	1.376	50	7
INDETERMINADA	383.187	171.794	41.450	42.617	83.417	20.308	20.020	95	3.486
INDEFINIDA	103.061	55.051	11.464	9.511	16.831	4.016	4.544	266	1.378
<b>TOTAL</b>	<b>1.117.577</b>	<b>501.517</b>	<b>118.130</b>	<b>117.124</b>	<b>236.241</b>	<b>56.818</b>	<b>73.679</b>	<b>866</b>	<b>13.202</b>
<b>HOMBRES</b>									
MENOR O IGUAL A 7 DIAS	92.492	28.275	10.114	12.820	24.745	5.052	9.578	2	1.906
DE MAS DE 7 A 15 DIAS	21.478	10.613	2.036	1.834	4.171	1.176	1.317	3	328
DE MAS DE 15 DIAS A 1 MES	81.204	54.893	6.304	4.304	9.352	2.239	2.565	17	1.530
DE MAS DE 1 A 3 MESES	46.576	25.600	4.888	3.781	7.228	1.727	2.797	38	517
DE MAS DE 3 A 6 MESES	31.199	16.442	4.118	2.951	4.850	1.301	1.019	47	471
DE MAS DE 6 A 12 MESES	9.659	4.995	1.108	953	1.395	301	706	6	195
DE MAS DE 12 A 18 MESES	601	260	70	70	101	39	45		16
DE MAS DE 18 A 24 MESES	561	178	72	57	134	29	89		2
DE MAS DE 24 MESES	5.777	1.333	773	728	1.557	472	875	33	6
INDETERMINADA	218.834	115.026	24.344	22.761	38.229	8.101	7.894	26	2.453
INDEFINIDA	53.664	29.193	6.354	5.048	8.164	1.769	2.248	165	723
<b>TOTAL</b>	<b>562.045</b>	<b>286.808</b>	<b>60.181</b>	<b>55.307</b>	<b>99.926</b>	<b>22.206</b>	<b>29.133</b>	<b>337</b>	<b>8.147</b>
<b>MUJERES</b>									
MENOR O IGUAL A 7 DIAS	125.305	29.912	13.747	18.153	38.114	8.648	15.769	8	954
DE MAS DE 7 A 15 DIAS	32.246	12.201	3.661	3.343	8.021	2.363	2.401	16	240
DE MAS DE 15 DIAS A 1 MES	75.140	38.844	6.796	5.850	14.471	3.586	4.665	163	765
DE MAS DE 1 A 3 MESES	59.461	27.035	5.916	5.402	13.109	3.137	4.165	98	599
DE MAS DE 3 A 6 MESES	35.072	17.995	3.862	3.212	5.985	1.766	1.694	50	508
DE MAS DE 6 A 12 MESES	11.446	5.519	1.409	1.176	1.894	379	773	6	290
DE MAS DE 12 A 18 MESES	545	168	58	58	154	56	41	1	9
DE MAS DE 18 A 24 MESES	380	53	20	49	116	26	115		1
DE MAS DE 24 MESES	2.187	356	264	255	596	197	501	17	1
INDETERMINADA	164.353	56.768	17.106	19.856	45.188	12.207	12.126	69	1.033
INDEFINIDA	49.397	25.858	5.110	4.463	8.667	2.247	2.296	101	655
<b>TOTAL</b>	<b>555.532</b>	<b>214.709</b>	<b>57.949</b>	<b>61.817</b>	<b>136.315</b>	<b>34.612</b>	<b>44.546</b>	<b>529</b>	<b>5.055</b>

**13.1M CONTRATOS DE TRABAJO INICIALES Y CONTRATOS CONVERTIDOS EN INDEFINIDOS SEGÚN DURACIÓN DEL CONTRATO POR TIPO DE JORNADA Y MODALIDAD. AMBOS SEXOS. MES**

**DICIEMBRE 2008**

	TOTAL	≤ 7 DIAS	>7 Y ≤ 15 DIAS	>15 DIAS Y ≤ 1 MES	>1 Y ≤ 3 MESES	>3 Y ≤ 6 MESES	>6 Y ≤ 12 MESES	>12 Y ≤ 18 MESES	>18 Y ≤ 24 MESES	> 24 MESES	INDETERMINADA	INDEFINIDA
<b>JORNADA COMPLETA</b>												
INDEFINIDO ORDINARIO (Boni. /	27.783											27.783
INDEFINIDO FOMENTO DE LA CONTI	7.516											7.516
MINUSVALIDOS	399											399
OBRA O SERVICIO	300.848	19.892	5.053	6.786	5.586	6.510	4.949	456	270	448	250.898	
EVENTUAL CIRCUNSTANCIAS DE LA	339.638	103.932	31.130	114.209	52.295	31.674	6.333	65				
INTERINIDAD	80.584	23.553	5.390	6.988	3.625	1.863	373	100	22	131	38.539	
TEMPORAL MINUSVALIDOS	640						586	50	1	3		
RELEVO	3.238	11	1	4	15	23	72	91	153	2.868		
JUBILACION PARCIAL												
SUST. JUBILACION 64 AÑOS	178						165	9	2	2		
PRACTICAS	2.443					1.448	746	19	230			
FORMACION	6.386					4.918	1.417	40	9	2		
OTROS CONTRATOS	6.614	1.704	249	481	220	475	310	14	17	31	3.113	
CONVERTIDOS EN INDEFINIDOS	34.629											34.629
<b>JORNADA PARCIAL</b>												
INDEFINIDO ORDINARIO (Boni. /	11.960											11.960
INDEFINIDO FOMENTO DE LA CONTI	3.647											3.647
MINUSVALIDOS	157											157
OBRA O SERVICIO	97.974	14.480	2.351	4.203	2.413	2.491	2.833	144	32	48	68.979	
EVENTUAL CIRCUNSTANCIAS DE LA	130.941	45.041	6.658	20.206	40.596	15.820	2.595	25				
INTERINIDAD	39.203	9.163	2.892	3.465	1.285	677	243	39	9	50	21.380	
TEMPORAL MINUSVALIDOS	292						277	12	2	1		
RELEVO	866	6		1	2	4	22	29	47	755		
JUBILACION PARCIAL	4.145	15		1			34	50	143	3.625	277	
SUST. JUBILACION 64 AÑOS												
PRACTICAS	520					367	146	3	4			
FORMACION												
OTROS CONTRATOS	6					1	4				1	
CONVERTIDOS EN INDEFINIDOS	10.270											10.270
<b>FIJOS DISCONTINUOS</b>												
INDEFINIDO ORDINARIO (Boni. /	5.053											5.053
INDEFINIDO FOMENTO DE LA CONTI	535											535
MINUSVALIDOS	18											18
CONVERTIDOS EN INDEFINIDOS	1.094											1.094
<b>TOTAL</b>	<b>1.117.577</b>	<b>217.797</b>	<b>53.724</b>	<b>156.344</b>	<b>106.037</b>	<b>66.271</b>	<b>21.105</b>	<b>1.146</b>	<b>941</b>	<b>7.964</b>	<b>383.187</b>	<b>103.061</b>



**13.1.1M CONTRATOS DE TRABAJO INICIALES Y CONTRATOS CONVERTIDOS EN INDEFINIDOS SEGÚN DURACIÓN DEL CONTRATO POR TIPO DE JORNADA Y MODALIDAD. HOMBRES. MES**

DICIEMBRE 2008

	TOTAL	≤ 7 DIAS	>7 Y ≤ 15 DIAS	>15 DIAS Y ≤ 1 MES	>1 Y ≤ 3 MESES	>3 Y ≤ 6 MESES	>6 Y ≤ 12 MESES	>12 Y ≤ 18 MESES	>18 Y ≤ 24 MESES	> 24 MESES	INDETERMINADA	INDEFINIDA
<b>JORNADA COMPLETA</b>												
INDEFINIDO ORDINARIO (Bonif. /	16.826											16.826
INDEFINIDO FOMENTO DE LA CONT	3.957											3.957
MINUSVALIDOS	258											258
OBRA O SERVICIO	200.809	10.355	1.943	3.840	2.903	3.197	2.010	266	123	349	175.823	
EVENTUAL CIRCUNSTANCIAS DE LA	182.829	49.779	14.970	67.853	28.813	17.615	3.763	36				
INTERINIDAD	23.500	5.630	1.584	2.212	1.105	389	134	33	7	30	12.376	
TEMPORAL MINUSVALIDOS	413							385			2	
RELEVO	2.428	8	1	3	11	17	54	64	123	2.147		
JUBILACION PARCIAL												
SUST. JUBILACION 64 AÑOS	101						92	6	2	1		
PRACTICAS	1.235					730	368	13	124			
FORMACION	3.195					2.617	536	34	7	1		
OTROS CONTRATOS	3.258	989	70	244	86	247	104	3	10	26	1.479	
CONVERTIDOS EN INDEFINIDOS	20.305											20.305
<b>JORNADA PARCIAL</b>												
INDEFINIDO ORDINARIO (Bonif. /	4.582											4.582
INDEFINIDO FOMENTO DE LA CONT	1.287											1.287
MINUSVALIDOS	78											78
OBRA O SERVICIO	36.332	5.209	724	1.258	846	895	966	49	13	22	26.350	
EVENTUAL CIRCUNSTANCIAS DE LA	45.520	19.498	1.871	5.262	12.631	5.291	960	7				
INTERINIDAD	4.835	1.009	315	532	180	95	69	7	2	13	2.613	
TEMPORAL MINUSVALIDOS	137						128	6	2	1		
RELEVO	351	1			1		10	11	25	303		
JUBILACION PARCIAL	3.279	14					31	38	121	2.882	193	
SUST. JUBILACION 64 AÑOS												
PRACTICAS	159					106	49	2	2			
FORMACION												
OTROS CONTRATOS												
CONVERTIDOS EN INDEFINIDOS	3.078											3.078
<b>FIJOS DISCONTINUOS</b>												
INDEFINIDO ORDINARIO (Bonif. /	2.579											2.579
INDEFINIDO FOMENTO DE LA CONT	243											243
MINUSVALIDOS	8											8
CONVERTIDOS EN INDEFINIDOS	463											463
<b>TOTAL</b>	<b>562.045</b>	<b>92.492</b>	<b>21.478</b>	<b>81.204</b>	<b>46.576</b>	<b>31.199</b>	<b>9.659</b>	<b>601</b>	<b>561</b>	<b>5.777</b>	<b>218.834</b>	<b>53.664</b>

**13.1.2M CONTRATOS DE TRABAJO INICIALES Y CONTRATOS CONVERTIDOS EN INDEFINIDOS SEGÚN DURACIÓN DEL CONTRATO POR TIPO DE JORNADA Y MODALIDAD. MUJERES. MES**

**DICIEMBRE 2008**

	TOTAL	≤ 7 DIAS	>7 Y ≤ 15 DIAS	>15 DIAS Y ≤ 1 MES	>1 Y ≤ 3 MESES	>3 Y ≤ 6 MESES	>6 Y ≤ 12 MESES	>12 Y ≤ 18 MESES	>18 Y ≤ 24 MESES	> 24 MESES	INDETERMINADA	INDEFINIDA
<b>JORNADA COMPLETA</b>												
INDEFINIDO ORDINARIO (Bonif.)	10.957											10.957
INDEFINIDO FOMENTO DE LA CO	3.559											3.559
MINUSVALIDOS	141											141
OBRA O SERVICIO	100.039	9.537	3.110	2.946	2.683	3.313	2.939	190	147	99	75.075	
EVENTUAL CIRCUNSTANCIAS DE	156.809	54.153	16.160	46.356	23.482	14.059	2.570	29				
INTERINIDAD	57.084	17.923	3.806	4.776	2.520	1.474	239	67	15	101	26.163	
TEMPORAL MINUSVALIDOS	227						201	24	1	1		
RELEVO	810	3		1	4	6	18	27	30	721		
JUBILACION PARCIAL												
SUST. JUBILACION 64 AÑOS	77						73	3		1		
PRACTICAS	1.208					718	378	6	106			
FORMACION	3.191					2.301	881	6	2	1		
OTROS CONTRATOS	3.356	715	179	237	134	228	206	11	7	5	1.634	
CONVERTIDOS EN INDEFINIDOS	14.324											14.324
<b>JORNADA PARCIAL</b>												
INDEFINIDO ORDINARIO (Bonif.)	7.378											7.378
INDEFINIDO FOMENTO DE LA CO	2.360											2.360
MINUSVALIDOS	79											79
OBRA O SERVICIO	61.642	9.271	1.627	2.945	1.567	1.596	1.867	95	19	26	42.629	
EVENTUAL CIRCUNSTANCIAS DE	85.421	25.543	4.787	14.944	27.965	10.529	1.635	18				
INTERINIDAD	34.368	8.154	2.577	2.933	1.105	582	174	32	7	37	18.767	
TEMPORAL MINUSVALIDOS	155						149	6				
RELEVO	515	5		1	1	4	12	18	22	452		
JUBILACION PARCIAL	866	1		1			3	12	22	743	84	
SUST. JUBILACION 64 AÑOS												
PRACTICAS	361					261	97	1	2			
FORMACION												
OTROS CONTRATOS	6					1	4					1
CONVERTIDOS EN INDEFINIDOS	7.192											7.192
<b>FIJOS DISCONTINUOS</b>												
INDEFINIDO ORDINARIO (Bonif.)	2.474											2.474
INDEFINIDO FOMENTO DE LA CO	292											292
MINUSVALIDOS	10											10
CONVERTIDOS EN INDEFINIDOS	631											631
<b>TOTAL</b>	<b>555.532</b>	<b>125.305</b>	<b>32.246</b>	<b>75.140</b>	<b>59.461</b>	<b>35.072</b>	<b>11.446</b>	<b>545</b>	<b>380</b>	<b>2.187</b>	<b>164.353</b>	<b>49.397</b>

**13.2M TOTAL CONTRATOS DE TRABAJO INICIALES Y CONTRATOS CONVERTIDOS EN INDEFINIDOS SEGÚN NIVEL DE ESTUDIOS TERMINADOS POR TIPO DE JORNADA Y MODALIDAD. MES**

**DICIEMBRE 2008**

	TOTAL	ANALFA- BETOS	ESTUDIOS PRIMARIOS	ESTUDIOS SECUNDARIOS		ESTUDIOS POSTSECUNDARIOS			OTROS
				PROGRAMAS F.P.	EDUCACIÓN GENERAL	TECN. PROF. SUPERIORES	PRIMER CICLO	SEGUNDO Y TERCER CICLO	
<b>JORNADA COMPLETA</b>									
INDEFINIDO ORDINARIO (Bonif. / No	27.783	1.975	1.158	1.777	15.175	1.634	1.747	4.317	
INDEFINIDO FOMENTO DE LA CONTRAT	7.516	453	309	542	4.705	423	369	715	
MINUSVALIDOS	399	32	16	33	259	25	12	22	
OBRA O SERVICIO	300.848	51.232	41.350	12.040	171.143	6.830	6.693	11.560	
EVENTUAL CIRCUNSTANCIAS DE LA PR	339.638	36.502	41.413	17.387	217.432	9.605	8.248	9.051	
INTERINIDAD	80.584	3.953	3.078	12.328	40.001	5.682	9.820	5.722	
TEMPORAL MINUSVALIDOS	640	47	46	43	437	30	18	19	
RELEVO	3.238	141	94	362	1.816	396	172	257	
JUBILACION PARCIAL									
SUST. JUBILACION 64 AÑOS	178	8	8	12	96	34	15	5	
PRACTICAS	2.443			446		426	438	1.133	
FORMACION	6.386	444	665	200	4.892	85	30	70	
OTROS CONTRATOS	6.614	382	1.007	512	3.063	462	738	450	
CONVERTIDOS EN INDEFINIDOS	34.629	2.250	1.677	2.787	21.771	2.017	1.597	2.530	
<b>JORNADA PARCIAL</b>									
INDEFINIDO ORDINARIO (Bonif. / No	11.960	1.071	1.074	547	7.741	327	415	785	
INDEFINIDO FOMENTO DE LA CONTRAT	3.647	227	409	216	2.393	116	101	185	
MINUSVALIDOS	157	16	8	8	115	3	4	3	
OBRA O SERVICIO	97.974	6.824	3.531	5.708	64.526	3.475	5.656	8.254	
EVENTUAL CIRCUNSTANCIAS DE LA PR	130.941	10.987	6.288	8.213	92.989	3.991	3.934	4.539	
INTERINIDAD	39.203	3.164	2.807	3.355	24.322	1.194	2.432	1.929	
TEMPORAL MINUSVALIDOS	292	22	21	13	216	6	6	8	
RELEVO	866	46	28	88	446	63	106	89	
JUBILACION PARCIAL	4.145	456	395	256	2.572	122	200	144	
SUST. JUBILACION 64 AÑOS									
PRACTICAS	520			113		124	128	155	
FORMACION									
OTROS CONTRATOS	6		2		4				
CONVERTIDOS EN INDEFINIDOS	10.270	779	522	657	7.217	333	341	421	
<b>FIJOS DISCONTINUOS</b>									
INDEFINIDO ORDINARIO (Bonif. / No	5.053	730	709	176	3.153	83	73	129	
INDEFINIDO FOMENTO DE LA CONTRAT	535	65	68	11	360	5	10	16	
MINUSVALIDOS	18	2	1	2	13				
CONVERTIDOS EN INDEFINIDOS	1.094	164	113	36	684	20	26	51	
<b>TOTAL</b>	<b>1.117.577</b>	<b>121.972</b>	<b>106.797</b>	<b>67.868</b>	<b>687.541</b>	<b>37.511</b>	<b>43.329</b>	<b>52.559</b>	

**13.3M CONTRATOS DE TRABAJO INICIALES Y CONTRATOS CONVERTIDOS EN INDEFINIDOS SEGÚN EDAD POR TIPO DE JORNADA Y MODALIDAD. AMBOS SEXOS. MES**

**DICIEMBRE 2008**

	TOTAL	< 20 AÑOS	20 - 24 AÑOS	25 - 29 AÑOS	30 - 34 AÑOS	35 - 39 AÑOS	40 - 44 AÑOS	45 - 49 AÑOS	50 - 54 AÑOS	55 - 59 AÑOS	≥ 60 AÑOS
<b>JORNADA COMPLETA</b>											
INDEFINIDO ORDINARIO (Bon	27.783	413	2.670	5.554	6.674	5.021	3.516	1.878	1.156	573	328
INDEFINIDO FOMENTO DE LA I	7.516	291	1.544	2.230	570	180	145	1.120	764	457	215
MINUSVALIDOS	399	3	24	58	40	65	63	68	47	18	13
OBRA O SERVICIO	300.848	13.151	44.621	55.049	52.359	42.290	35.271	26.836	17.000	9.099	5.172
EVENTUAL CIRCUNSTANCIAS D	339.638	18.207	58.340	60.366	52.980	44.180	39.644	30.880	19.293	9.945	5.803
INTERINIDAD	80.584	2.020	14.361	16.805	12.733	10.098	9.511	7.753	4.786	1.880	637
TEMPORAL MINUSVALIDOS	640	11	44	77	85	110	109	91	72	29	12
RELEVO	3.238	52	413	753	710	493	349	243	135	66	24
<b>JUBILACION PARCIAL</b>											
SUST. JUBILACION 64 AÑOS	178		8	22	28	28	35	26	17	9	5
PRACTICAS	2.443	159	1.061	988	167	42	21	3	1		1
FORMACION	6.386	2.632	545	465	514	597	674	516	282	119	42
OTROS CONTRATOS	6.614	192	653	1.126	1.054	979	957	681	551	252	169
CONVERTIDOS EN INDEFINIDO:	34.629	845	5.713	8.802	7.263	4.758	3.257	2.035	1.192	540	224
<b>JORNADA PARCIAL</b>											
INDEFINIDO ORDINARIO (Bon	11.960	874	2.318	2.055	2.093	1.715	1.298	698	446	245	218
INDEFINIDO FOMENTO DE LA I	3.647	629	1.117	851	188	61	55	344	218	136	48
MINUSVALIDOS	157	8	22	17	24	24	20	20	14	5	3
OBRA O SERVICIO	97.974	8.068	28.026	19.071	13.432	9.947	7.980	5.642	3.446	1.572	790
EVENTUAL CIRCUNSTANCIAS D	130.941	13.277	37.886	25.340	17.944	12.916	10.092	7.047	3.969	1.780	690
INTERINIDAD	39.203	1.602	6.354	5.673	5.018	5.234	5.684	4.778	3.052	1.442	366
TEMPORAL MINUSVALIDOS	292	6	22	43	52	44	43	34	32	11	5
RELEVO	866	10	98	174	133	126	111	100	65	34	15
<b>JUBILACION PARCIAL</b>											
SUST. JUBILACION 64 AÑOS	4.145							19	10	39	4.077
PRACTICAS	520	47	292	149	24	5	2	1			
FORMACION											
OTROS CONTRATOS	6	1		2		1	1	1			
CONVERTIDOS EN INDEFINIDO:	10.270	675	2.223	1.947	1.583	1.313	1.036	781	427	191	94
<b>FIJOS DISCONTINUOS</b>											
INDEFINIDO ORDINARIO (Bon	5.053	249	823	820	839	729	660	451	278	140	64
INDEFINIDO FOMENTO DE LA I	535	44	121	136	38	10	8	81	56	30	11
MINUSVALIDOS	18		1	2	2	6	2	2	2	1	
CONVERTIDOS EN INDEFINIDO:	1.094	23	119	213	216	168	136	110	61	31	17
<b>TOTAL</b>	<b>1.117.577</b>	<b>63.489</b>	<b>209.419</b>	<b>208.788</b>	<b>176.763</b>	<b>141.140</b>	<b>120.680</b>	<b>92.239</b>	<b>57.372</b>	<b>28.644</b>	<b>19.043</b>

**13.3.1M CONTRATOS DE TRABAJO INICIALES Y CONTRATOS CONVERTIDOS EN INDEFINIDOS SEGÚN EDAD POR TIPO DE JORNADA Y MODALIDAD. HOMBRES. MES**

**DICIEMBRE 2008**

	TOTAL	< 20 AÑOS	20 - 24 AÑOS	25 - 29 AÑOS	30 - 34 AÑOS	35 - 39 AÑOS	40 - 44 AÑOS	45 - 49 AÑOS	50 - 54 AÑOS	55 - 59 AÑOS	>= 60 AÑOS
<b>JORNADA COMPLETA</b>											
INDEFINIDO ORDINARIO (Bon	16.826	239	1.468	3.134	3.861	3.177	2.211	1.263	820	417	236
INDEFINIDO FOMENTO DE LA (	3.957	155	730	1.083	282	89	74	647	468	295	134
MINUSVALIDOS	258	3	15	26	29	37	45	44	37	13	9
OBRA O SERVICIO	200.809	8.936	28.536	36.805	36.602	29.080	22.826	16.942	11.144	6.339	3.599
EVENTUAL CIRCUNSTANCIAS DI	182.829	10.852	30.419	33.056	29.698	23.929	19.994	15.311	10.110	5.851	3.609
INTERINIDAD	23.500	789	4.428	5.472	4.299	2.970	2.267	1.539	990	534	212
TEMPORAL MINUSVALIDOS	413	5	30	39	60	69	73	53	54	21	9
RELEVO	2.428	44	304	555	537	372	268	180	102	49	17
JUBILACION PARCIAL											
SUST. JUBILACION 64 AÑOS	101		2	15	21	17	16	10	11	7	2
PRACTICAS	1.235	80	528	505	85	26	7	2	1		1
FORMACION	3.195	1.858	278	174	169	165	204	167	101	56	23
OTROS CONTRATOS	3.258	136	296	475	509	468	485	331	303	132	123
CONVERTIDOS EN INDEFINIDO:	20.305	576	3.094	4.730	4.300	2.985	2.043	1.255	754	394	174
<b>JORNADA PARCIAL</b>											
INDEFINIDO ORDINARIO (Bon	4.582	352	839	849	774	635	467	269	167	94	136
INDEFINIDO FOMENTO DE LA (	1.287	309	476	285	44	10	8	55	45	33	22
MINUSVALIDOS	78	3	10	9	17	13	9	4	8	3	2
OBRA O SERVICIO	36.332	3.112	9.765	7.468	5.475	3.797	2.723	1.822	1.158	623	389
EVENTUAL CIRCUNSTANCIAS DI	45.520	4.601	13.503	9.365	6.565	4.426	2.935	2.054	1.181	593	297
INTERINIDAD	4.835	358	1.328	1.070	692	470	361	257	186	69	44
TEMPORAL MINUSVALIDOS	137	5	9	23	27	20	17	19	10	5	2
RELEVO	351	6	52	85	56	49	37	29	18	12	7
JUBILACION PARCIAL	3.279							16	8	36	3.219
SUST. JUBILACION 64 AÑOS											
PRACTICAS	159	16	85	48	8	1	1				
FORMACION											
OTROS CONTRATOS											
CONVERTIDOS EN INDEFINIDO:	3.078	288	784	593	474	332	233	178	103	53	40
<b>FIJOS DISCONTINUOS</b>											
INDEFINIDO ORDINARIO (Bon	2.579	106	375	425	468	383	343	231	142	78	28
INDEFINIDO FOMENTO DE LA (	243	23	51	75	17	4	2	31	21	12	7
MINUSVALIDOS	8		1	2	1	3	1				
CONVERTIDOS EN INDEFINIDO:	463	16	61	87	97	71	54	39	19	12	7
<b>TOTAL</b>	<b>562.045</b>	<b>32.868</b>	<b>97.467</b>	<b>106.453</b>	<b>95.167</b>	<b>73.598</b>	<b>57.704</b>	<b>42.748</b>	<b>27.961</b>	<b>15.731</b>	<b>12.348</b>

**13.3.2M CONTRATOS DE TRABAJO INICIALES Y CONTRATOS CONVERTIDOS EN INDEFINIDOS  
SEGÚN EDAD POR TIPO DE JORNADA Y MODALIDAD. MUJERES. MES**

**DICIEMBRE 2008**

TOTAL	< 20 AÑOS	20 - 24 AÑOS	25 - 29 AÑOS	30 - 34 AÑOS	35 - 39 AÑOS	40 - 44 AÑOS	45 - 49 AÑOS	50 - 54 AÑOS	55 - 59 AÑOS	>= 60 AÑOS	
<b>JORNADA COMPLETA</b>											
INDEFINIDO ORDINARIO (Bon:	10.957	174	1.202	2.420	2.813	1.844	1.305	615	336	156	92
INDEFINIDO FOMENTO DE LA (	3.559	136	814	1.147	288	91	71	473	296	162	81
MINUSVALIDOS	141		9	32	11	28	18	24	10	5	4
OBRA O SERVICIO	100.039	4.215	16.085	18.244	15.757	13.210	12.445	9.894	5.856	2.760	1.573
EVENTUAL CIRCUNSTANCIAS DI	156.809	7.355	27.921	27.310	23.282	20.251	19.650	15.569	9.183	4.094	2.194
INTERINIDAD	57.084	1.231	9.933	11.333	8.434	7.128	7.244	6.214	3.796	1.346	425
TEMPORAL MINUSVALIDOS	227	6	14	38	25	41	36	38	18	8	3
RELEVO	810	8	109	198	173	121	81	63	33	17	7
JUBILACION PARCIAL											
SUST. JUBILACION 64 AÑOS	77		6	7	7	11	19	16	6	2	3
PRACTICAS	1.208	79	533	483	82	16	14	1			
FORMACION	3.191	774	267	291	345	432	470	349	181	63	19
OTROS CONTRATOS	3.356	56	357	651	545	511	472	350	248	120	46
CONVERTIDOS EN INDEFINIDO:	14.324	269	2.619	4.072	2.963	1.773	1.214	780	438	146	50
<b>JORNADA PARCIAL</b>											
INDEFINIDO ORDINARIO (Bon:	7.378	522	1.479	1.206	1.319	1.080	831	429	279	151	82
INDEFINIDO FOMENTO DE LA (	2.360	320	641	566	144	51	47	289	173	103	26
MINUSVALIDOS	79	5	12	8	7	11	11	16	6	2	1
OBRA O SERVICIO	61.642	4.956	18.261	11.603	7.957	6.150	5.257	3.820	2.288	949	401
EVENTUAL CIRCUNSTANCIAS DI	85.421	8.676	24.383	15.975	11.379	8.490	7.157	4.993	2.788	1.187	393
INTERINIDAD	34.368	1.244	5.026	4.603	4.326	4.764	5.323	4.521	2.866	1.373	322
TEMPORAL MINUSVALIDOS	155	1	13	20	25	24	26	15	22	6	3
RELEVO	515	4	46	89	77	77	74	71	47	22	8
JUBILACION PARCIAL	866							3	2	3	858
SUST. JUBILACION 64 AÑOS											
PRACTICAS	361	31	207	101	16	4	1	1			
FORMACION											
OTROS CONTRATOS	6	1		2		1	1	1			
CONVERTIDOS EN INDEFINIDO:	7.192	387	1.439	1.354	1.109	981	803	603	324	138	54
<b>FIJOS DISCONTINUOS</b>											
INDEFINIDO ORDINARIO (Bon:	2.474	143	448	395	371	346	317	220	136	62	36
INDEFINIDO FOMENTO DE LA (	292	21	70	61	21	6	6	50	35	18	4
MINUSVALIDOS	10				1	3	1	2	2	1	
CONVERTIDOS EN INDEFINIDO:	631	7	58	126	119	97	82	71	42	19	10
<b>TOTAL</b>	<b>555.532</b>	<b>30.621</b>	<b>111.952</b>	<b>102.335</b>	<b>81.596</b>	<b>67.542</b>	<b>62.976</b>	<b>49.491</b>	<b>29.411</b>	<b>12.913</b>	<b>6.695</b>

**14.1M CONTRATOS INDEFINIDOS Y TEMPORALES ACOGIDOS A MEDIDAS DE FOMENTO DE LA CONTRATACIÓN SEGÚN TIPO DE CONTRATO POR SEXO Y COLECTIVO DE BONIFICACIÓN(\*). MES**

**DICIEMBRE 2008**

	<b>TOTAL</b>	<b>INDEFINIDO ORDINARIO (Bonif. / No Bonif.)</b>	<b>INDEFINIDO FOMENTO DE LA CONTRATACIÓN INDEFINIDA</b>	<b>MINUSVALIDOS</b>	<b>CONVERTIDOS EN INDEFINIDOS</b>	<b>CONTRATOS TEMPORALES</b>
<b>AMBOS SEXOS</b>						
DESEMPLEADOS CON RESPONSABILIDADES FAMILIARES	189	96	93			
MUJERES DESEMPLEADAS	6.346	3.594	2.752			
MUJ.CONTRATADAS 24 MESES SIG.ALUMBR.	140	83	57			
DESEMPLEADOS INSCRITOS DE 6 O MAS MESES	317	70	247			
DESEMPLEADOS MAYORES 45	3.223	414	2.806			3
JOVENES 16 A 30 AÑOS	3.991	701	3.268		22	
MATERNIDAD, ADOPCIÓN Y ACOGIMIENTO	4.873					4.873
MINUSVALIDOS	3.329	39	141	574	241	2.334
TRABAJADORES EN RIESGO DE EXCLUSION SOCIAL	98	18	9			71
TRABAJADORES EN EMPRESAS DE INSERCIÓN	66		3			63
CONVERSION A INDEFINIDO ACOGIDO BONIFICA	1.990				1.990	
OTROS COLECTIVOS	1.434	1				1.433
NO BONIFICADOS	12.314		2.322		9.992	
<b>TOTAL</b>	<b>38.310</b>	<b>5.016</b>	<b>11.698</b>	<b>574</b>	<b>12.245</b>	<b>8.777</b>
<b>HOMBRES</b>						
DESEMPLEADOS CON RESPONSABILIDADES FAMILIARES	104	49	55			
MUJERES DESEMPLEADAS						
MUJ.CONTRATADAS 24 MESES SIG.ALUMBR.						
DESEMPLEADOS INSCRITOS DE 6 O MAS MESES	241	52	189			
DESEMPLEADOS MAYORES 45	1.654	241	1.410			3
JOVENES 16 A 30 AÑOS	3.236	607	2.629			
MATERNIDAD, ADOPCIÓN Y ACOGIMIENTO	799					799
MINUSVALIDOS	1.873	23	83	344	159	1.264
TRABAJADORES EN RIESGO DE EXCLUSION SOCIAL	74	10	5			59
TRABAJADORES EN EMPRESAS DE INSERCIÓN	32		2			30
CONVERSION A INDEFINIDO ACOGIDO BONIFICA	1.172				1.172	
OTROS COLECTIVOS	326					326
NO BONIFICADOS	6.434		1.114		5.320	
<b>TOTAL</b>	<b>15.945</b>	<b>982</b>	<b>5.487</b>	<b>344</b>	<b>6.651</b>	<b>2.481</b>
<b>MUJERES</b>						
DESEMPLEADOS CON RESPONSABILIDADES FAMILIARES	85	47	38			
MUJERES DESEMPLEADAS	6.346	3.594	2.752			
MUJ.CONTRATADAS 24 MESES SIG.ALUMBR.	140	83	57			
DESEMPLEADOS INSCRITOS DE 6 O MAS MESES	76	18	58			
DESEMPLEADOS MAYORES 45	1.569	173	1.396			
JOVENES 16 A 30 AÑOS	755	94	639		22	
MATERNIDAD, ADOPCIÓN Y ACOGIMIENTO	4.074					4.074
MINUSVALIDOS	1.456	16	58	230	82	1.070
TRABAJADORES EN RIESGO DE EXCLUSION SOCIAL	24	8	4			12
TRABAJADORES EN EMPRESAS DE INSERCIÓN	34		1			33
CONVERSION A INDEFINIDO ACOGIDO BONIFICA	818				818	
OTROS COLECTIVOS	1.108	1				1.107
NO BONIFICADOS	5.880		1.208		4.672	
<b>TOTAL</b>	<b>22.365</b>	<b>4.034</b>	<b>6.211</b>	<b>230</b>	<b>5.594</b>	<b>6.296</b>

(\*) Según Ley 12/2001, Ley 43/2006

**14.2M CONTRATOS INDEFINIDOS Y TEMPORALES ACOGIDOS A MEDIDAS DE FOMENTO DE LA CONTRATACIÓN SEGÚN TIPO DE CONTRATO POR SEXO Y COLECTIVO DE FOMENTO DE LA CONTRATACIÓN INDEFINIDA(\*). MES**

**DICIEMBRE 2008**

	TOTAL	INDEFINIDO ORDINARIO (Bonif. / No Bonif.)	INDEFINIDO FOMENTO DE LA CONTRATACIÓN INDEFINIDA	MINUSVALIDOS	CONVERTIDOS EN INDEFINIDOS	CONTRATOS TEMPORALES
<b>AMBOS SEXOS</b>						
MAYORES DE 45 AÑOS	3.407		3.407			
MINUSVÁLIDOS	606		158	448		
JOVENES DE 16-30 AÑOS AMBOS INCLUSIVE	7.354		7.354			
MUJERES DESEMP.Ocup < INDICE EMPLEO	251		251			
DESEMPLEADOS INSC. DE 6 O MAS MESES	528		528			
CONVERSIONES INDEF.	11.452				11.452	
NO ACOGIDOS A D.A.P.	14.712	5.016		126	793	8.777
<b>TOTAL</b>	<b>38.310</b>	<b>5.016</b>	<b>11.698</b>	<b>574</b>	<b>12.245</b>	<b>8.777</b>
<b>HOMBRES</b>						
MAYORES DE 45 AÑOS	1.736		1.736			
MINUSVÁLIDOS	371		96	275		
JOVENES DE 16-30 AÑOS AMBOS INCLUSIVE	3.395		3.395			
DESEMPLEADOS INSC. DE 6 O MAS MESES	260		260			
CONVERSIONES INDEF.	6.183				6.183	
NO ACOGIDOS A D.A.P.	4.000	982		69	468	2.481
<b>TOTAL</b>	<b>15.945</b>	<b>982</b>	<b>5.487</b>	<b>344</b>	<b>6.651</b>	<b>2.481</b>
<b>MUJERES</b>						
MAYORES DE 45 AÑOS	1.671		1.671			
MINUSVÁLIDOS	235		62	173		
JOVENES DE 16-30 AÑOS AMBOS INCLUSIVE	3.959		3.959			
MUJERES DESEMP.Ocup < INDICE EMPLEO	251		251			
DESEMPLEADOS INSC. DE 6 O MAS MESES	268		268			
CONVERSIONES INDEF.	5.269				5.269	
NO ACOGIDOS A D.A.P.	10.712	4.034		57	325	6.296
<b>TOTAL</b>	<b>22.365</b>	<b>4.034</b>	<b>6.211</b>	<b>230</b>	<b>5.594</b>	<b>6.296</b>

(\*) Según Ley 12/2001, Ley 43/2006



## 15.1M PRÓRROGAS SEGÚN EDAD POR SEXO Y TIPO DE CONTRATO. MES

DICIEMBRE 2008

	TOTAL	< 20 AÑOS	20-24 AÑOS	25-29 AÑOS	30-34 AÑOS	35-39 AÑOS	40-44 AÑOS	45-49 AÑOS	50-54 AÑOS	55-59 AÑOS	>= 60 AÑOS
<b>AMBOS SEXOS</b>											
OBRA O SERVICIO	7.540	164	875	1.302	1.460	1.179	960	748	500	230	122
EVENTUAL CIRCUNSTANCIAS D	110.379	5.537	21.445	23.408	20.261	15.034	11.050	7.335	3.845	1.847	617
INTERINIDAD	500	13	84	111	78	67	61	46	25	12	3
TEMPORAL MINUSVALIDOS	587	4	38	67	87	77	102	89	73	33	17
RELEVO	9			1	2	5					1
SUST. JUBILACION 64 AÑOS	1										1
JUBILACION PARCIAL	10										10
PRACTICAS	4.634	285	2.441	1.597	258	36	9	6	2		
FORMACION	4.059	2.580	1.173	48	38	60	66	50	24	13	7
OTROS CONTRATOS	682	8	38	90	100	97	80	71	55	68	75
<b>TOTAL</b>	<b>128.401</b>	<b>8.591</b>	<b>26.094</b>	<b>26.624</b>	<b>22.284</b>	<b>16.555</b>	<b>12.328</b>	<b>8.345</b>	<b>4.524</b>	<b>2.203</b>	<b>853</b>
<b>HOMBRES</b>											
OBRA O SERVICIO	3.593	89	418	584	671	534	442	362	263	142	88
EVENTUAL CIRCUNSTANCIAS D	55.944	2.989	10.534	11.695	10.611	7.835	5.478	3.458	1.888	1.042	414
INTERINIDAD	151	3	26	27	22	16	26	19	8	3	1
TEMPORAL MINUSVALIDOS	378	3	25	41	49	50	71	60	48	21	10
RELEVO	1				1						
SUST. JUBILACION 64 AÑOS											
JUBILACION PARCIAL	10										10
PRACTICAS	2.605	200	1.444	807	132	17	4		1		
FORMACION	2.543	1.890	545	19	12	20	22	15	10	5	5
OTROS CONTRATOS	363	5	15	50	45	33	46	38	31	41	59
<b>TOTAL</b>	<b>65.588</b>	<b>5.179</b>	<b>13.007</b>	<b>13.223</b>	<b>11.543</b>	<b>8.505</b>	<b>6.089</b>	<b>3.952</b>	<b>2.249</b>	<b>1.254</b>	<b>587</b>
<b>MUJERES</b>											
OBRA O SERVICIO	3.947	75	457	718	789	645	518	386	237	88	34
EVENTUAL CIRCUNSTANCIAS D	54.435	2.548	10.911	11.713	9.650	7.199	5.572	3.877	1.957	805	203
INTERINIDAD	349	10	58	84	56	51	35	27	17	9	2
TEMPORAL MINUSVALIDOS	209	1	13	26	38	27	31	29	25	12	7
RELEVO	8			1	1	5					1
SUST. JUBILACION 64 AÑOS	1										1
JUBILACION PARCIAL											
PRACTICAS	2.029	85	997	790	126	19	5	6	1		
FORMACION	1.516	690	628	29	26	40	44	35	14	8	2
OTROS CONTRATOS	319	3	23	40	55	64	34	33	24	27	16
<b>TOTAL</b>	<b>62.813</b>	<b>3.412</b>	<b>13.087</b>	<b>13.401</b>	<b>10.741</b>	<b>8.050</b>	<b>6.239</b>	<b>4.393</b>	<b>2.275</b>	<b>949</b>	<b>266</b>

## 15.2M PRÓRROGAS SEGÚN NIVEL DE ESTUDIOS POR SEXO Y TIPO DE CONTRATO. MES

DICIEMBRE 2008

	TOTAL	ANALFABETOS	ESTUDIOS PRIMARIOS	ESTUDIOS SECUNDARIOS		ESTUDIOS POSTSECUNDARIOS			OTROS
				PROGRAMAS DE F.P.	EDUCACIÓN GENERAL	TÉCNICO PROFESIONALES SUPERIORES	PRIMER CICLO	SEGUNDO Y TERCER CICLO	
<b>AMBOS SEXOS</b>									
OBRA O SERVICIO	7.540	454	461	483	3.877	330	602	1.333	
EVENTUAL CIRCUNSTANCIAS DE	110.379	8.685	6.348	7.841	77.282	4.116	2.703	3.404	
INTERINIDAD	500	18	20	83	259	26	55	39	
TEMPORAL MINUSVALIDOS	587	41	52	26	429	22	11	6	
RELEVO	9	1			5	1	2		
SUST. JUBILACION 64 AÑOS	1		1						
JUBILACION PARCIAL	10			1	8		1		
PRACTICAS	4.634			1.155		1.607	670	1.202	
FORMACION	4.059	255	382	107	3.285	24	4	2	
OTROS CONTRATOS	682	26	50	36	430	21	34	85	
<b>TOTAL</b>	<b>128.401</b>	<b>9.480</b>	<b>7.314</b>	<b>9.732</b>	<b>85.575</b>	<b>6.147</b>	<b>4.082</b>	<b>6.071</b>	
<b>HOMBRES</b>									
OBRA O SERVICIO	3.593	285	252	209	1.933	137	204	573	
EVENTUAL CIRCUNSTANCIAS DE	55.944	4.803	3.607	3.659	39.513	2.009	1.049	1.304	
INTERINIDAD	151	11	5	18	85	6	13	13	
TEMPORAL MINUSVALIDOS	378	26	33	12	286	12	6	3	
RELEVO	1					1			
SUST. JUBILACION 64 AÑOS									
JUBILACION PARCIAL	10			1	8		1		
PRACTICAS	2.605			761		971	322	551	
FORMACION	2.543	173	300	44	2.015	7	3	1	
OTROS CONTRATOS	363	15	38	10	231	4	15	50	
<b>TOTAL</b>	<b>65.588</b>	<b>5.313</b>	<b>4.235</b>	<b>4.714</b>	<b>44.071</b>	<b>3.147</b>	<b>1.613</b>	<b>2.495</b>	
<b>MUJERES</b>									
OBRA O SERVICIO	3.947	169	209	274	1.944	193	398	760	
EVENTUAL CIRCUNSTANCIAS DE	54.435	3.882	2.741	4.182	37.769	2.107	1.654	2.100	
INTERINIDAD	349	7	15	65	174	20	42	26	
TEMPORAL MINUSVALIDOS	209	15	19	14	143	10	5	3	
RELEVO	8	1			5		2		
SUST. JUBILACION 64 AÑOS	1		1						
JUBILACION PARCIAL									
PRACTICAS	2.029			394		636	348	651	
FORMACION	1.516	82	82	63	1.270	17	1	1	
OTROS CONTRATOS	319	11	12	26	199	17	19	35	
<b>TOTAL</b>	<b>62.813</b>	<b>4.167</b>	<b>3.079</b>	<b>5.018</b>	<b>41.504</b>	<b>3.000</b>	<b>2.469</b>	<b>3.576</b>	

### 15.3M PRÓRROGAS SEGÚN GRUPO PRINCIPAL DE OCUPACIÓN POR SEXO Y TIPO DE CONTRATO. MES

DICIEMBRE 2008

	TOTAL	A. DIR.ADM. PUB. Y EMP >=10 AS.	B. GER.EMPR. < 10 ASAL.	C. GER.EMP. SIN ASAL.	D. TIT.SEG Y TER.CICLO UNIV.	E. TIT. PRIMER CICLO UNIV.	F. TEC. Y PROF. DE APOYO	G. EMP.DE TIPO ADM.	H. TRAB.SERV.RES T. Y PERS.	J. TE.SER.PROT Y SEGURIDAD
<b>AMBOS SEXOS</b>										
OBRA O SERVICIO	7.540	50	4		1.179	400	1.178	842	713	14
EVENTUAL CIRCUNSTANCIAS DE INTERINIDAD	110.379	202	29	6	1.455	1.112	8.031	12.209	17.350	632
TEMPORAL MINUSVALIDOS	587	1			4	1	27	134	23	3
RELEVO	9	1			1	2				
SUST. JUBILACION 64 AÑOS	1									
JUBILACION PARCIAL	10	2					1	1		
PRACTICAS	4.634	13			832	498	1.405	794	203	
FORMACION	4.059				26	17	123	361	259	20
OTROS CONTRATOS	682	1			173	10	204	121	8	
<b>TOTAL</b>	<b>128.401</b>	<b>270</b>	<b>33</b>	<b>6</b>	<b>3.702</b>	<b>2.079</b>	<b>11.010</b>	<b>14.524</b>	<b>18.683</b>	<b>672</b>
<b>HOMBRES</b>										
OBRA O SERVICIO	3.593	29	3		634	170	463	200	156	11
EVENTUAL CIRCUNSTANCIAS DE INTERINIDAD	55.944	131	18	6	616	463	4.210	3.149	6.237	523
TEMPORAL MINUSVALIDOS	378	1			2	1	18	70	11	2
RELEVO	1									
SUST. JUBILACION 64 AÑOS										
JUBILACION PARCIAL	10	2					1	1		
PRACTICAS	2.605	10			431	289	788	236	17	
FORMACION	2.543				9	2	79	68	65	14
OTROS CONTRATOS	363				121	6	117	28		
<b>TOTAL</b>	<b>65.588</b>	<b>173</b>	<b>21</b>	<b>6</b>	<b>1.828</b>	<b>940</b>	<b>5.684</b>	<b>3.765</b>	<b>6.516</b>	<b>552</b>
<b>MUJERES</b>										
OBRA O SERVICIO	3.947	21	1		545	230	715	642	557	3
EVENTUAL CIRCUNSTANCIAS DE INTERINIDAD	54.435	71	11		839	649	3.821	9.060	11.113	109
TEMPORAL MINUSVALIDOS	349				17	30	33	49	97	1
RELEVO	209				2		9	64	12	1
SUST. JUBILACION 64 AÑOS	8	1			1	2				
JUBILACION PARCIAL	1									
PRACTICAS	2.029	3			401	209	617	558	186	
FORMACION	1.516				17	15	44	293	194	6
OTROS CONTRATOS	319	1			52	4	87	93	8	
<b>TOTAL</b>	<b>62.813</b>	<b>97</b>	<b>12</b>		<b>1.874</b>	<b>1.139</b>	<b>5.326</b>	<b>10.759</b>	<b>12.167</b>	<b>120</b>

**15.3M PRÓRROGAS SEGÚN GRUPO PRINCIPAL DE OCUPACIÓN POR SEXO Y TIPO DE CONTRATO. MES**  
(Continuación)

DICIEMBRE 2008

	K. DEP.COMER. Y ASIMIL.	L. TR.C.AGR. Y PESCA	M. T.C.CONST. EXC.MAQ.	N. TR.C.IND. Y ASIMIL.	P. TR.C.ART. GR.TEX,ETC	Q. OP.MAQ.FIJA NOMT. Y ENS.	R. COND. Y OP.MAQ. MOVIL	S. TR.N/C SER.EXC. TTES.	T. PEONES	U. FUERZAS ARMADAS
<b>AMBOS SEXOS</b>										
OBRA O SERVICIO	442	68	505	144	53	103	231	921	691	2
EVENTUAL CIRCUNSTANCIAS	12.270	1.004	4.979	3.414	2.042	4.340	6.692	13.452	21.108	52
INTERINIDAD	59	1		1	5	10	16	80	24	
TEMPORAL MINUSVALIDOS	33	7	15	5	4	16	27	195	92	
RELEVO	1							2	2	
SUST. JUBILACION 64 AÑOS								1		
JUBILACION PARCIAL				2		1	1		2	
PRACTICAS	25	1	162	495	19	186	1			
FORMACION	625	314	1.524	428	230	112	17			3
OTROS CONTRATOS	5	1	23	1	1	1	1	71	61	
<b>TOTAL</b>	<b>13.460</b>	<b>1.396</b>	<b>7.208</b>	<b>4.490</b>	<b>2.354</b>	<b>4.769</b>	<b>6.986</b>	<b>14.722</b>	<b>21.980</b>	<b>57</b>
<b>HOMBRES</b>										
OBRA O SERVICIO	92	55	491	142	31	89	221	257	547	2
EVENTUAL CIRCUNSTANCIAS	2.720	542	4.817	3.269	1.206	3.061	6.202	4.378	14.372	24
INTERINIDAD	14	1		1	4	6	12	24	12	
TEMPORAL MINUSVALIDOS	17	7	15	5	4	11	25	118	71	
RELEVO									1	
SUST. JUBILACION 64 AÑOS										
JUBILACION PARCIAL				2		1	1		2	
PRACTICAS	8	1	156	482	12	174	1			
FORMACION	202	157	1.306	407	118	96	17			3
OTROS CONTRATOS	1	1	23	1	1	1	1	10	53	
<b>TOTAL</b>	<b>3.054</b>	<b>764</b>	<b>6.808</b>	<b>4.309</b>	<b>1.376</b>	<b>3.438</b>	<b>6.480</b>	<b>4.787</b>	<b>15.058</b>	<b>29</b>
<b>MUJERES</b>										
OBRA O SERVICIO	350	13	14	2	22	14	10	664	144	
EVENTUAL CIRCUNSTANCIAS	9.550	462	162	145	836	1.279	490	9.074	6.736	28
INTERINIDAD	45				1	4	4	56	12	
TEMPORAL MINUSVALIDOS	16					5	2	77	21	
RELEVO	1							2	1	
SUST. JUBILACION 64 AÑOS								1		
JUBILACION PARCIAL										
PRACTICAS	17		6	13	7	12				
FORMACION	423	157	218	21	112	16				
OTROS CONTRATOS	4					1		61	8	
<b>TOTAL</b>	<b>10.406</b>	<b>632</b>	<b>400</b>	<b>181</b>	<b>978</b>	<b>1.331</b>	<b>506</b>	<b>9.935</b>	<b>6.922</b>	<b>28</b>

## 15.4M PRÓRROGAS SEGÚN SECTOR DE ACTIVIDAD ECONÓMICA POR SEXO Y TIPO DE CONTRATO. MES

DICIEMBRE 2008

	TOTAL	AGRICULTURA Y PESCA	INDUSTRIA	CONSTRUCCIÓN	SERVICIOS
<b>AMBOS SEXOS</b>					
OBRA O SERVICIO	7.540	85	375	517	6.563
EVENTUAL CIRCUNSTANCIAS DE LA PR	110.379	2.352	12.363	7.849	87.815
INTERINIDAD	500	1	34	5	460
TEMPORAL MINUSVALIDOS	587	12	61	33	481
RELEVO	9		1		8
SUST. JUBILACION 64 AÑOS	1				1
JUBILACION PARCIAL	10		4		6
PRACTICAS	4.634	22	862	620	3.130
FORMACION	4.059	28	382	648	3.001
OTROS CONTRATOS	682	39	25	26	592
<b>TOTAL</b>	<b>128.401</b>	<b>2.539</b>	<b>14.107</b>	<b>9.698</b>	<b>102.057</b>
<b>HOMBRES</b>					
OBRA O SERVICIO	3.593	62	273	475	2.783
EVENTUAL CIRCUNSTANCIAS DE LA PR	55.944	1.582	8.117	6.932	39.313
INTERINIDAD	151	1	20		130
TEMPORAL MINUSVALIDOS	378	11	43	31	293
RELEVO	1				1
SUST. JUBILACION 64 AÑOS					
JUBILACION PARCIAL	10		4		6
PRACTICAS	2.605	11	671	461	1.462
FORMACION	2.543	25	334	610	1.574
OTROS CONTRATOS	363	3	12	15	333
<b>TOTAL</b>	<b>65.588</b>	<b>1.695</b>	<b>9.474</b>	<b>8.524</b>	<b>45.895</b>
<b>MUJERES</b>					
OBRA O SERVICIO	3.947	23	102	42	3.780
EVENTUAL CIRCUNSTANCIAS DE LA PR	54.435	770	4.246	917	48.502
INTERINIDAD	349		14	5	330
TEMPORAL MINUSVALIDOS	209	1	18	2	188
RELEVO	8		1		7
SUST. JUBILACION 64 AÑOS	1				1
JUBILACION PARCIAL					
PRACTICAS	2.029	11	191	159	1.668
FORMACION	1.516	3	48	38	1.427
OTROS CONTRATOS	319	36	13	11	259
<b>TOTAL</b>	<b>62.813</b>	<b>844</b>	<b>4.633</b>	<b>1.174</b>	<b>56.162</b>

## 15.5M PRÓRROGAS SEGÚN DURACIÓN DE LA PRÓRROGA POR SEXO Y TIPO DE CONTRATO. MES

DICIEMBRE 2008

	TOTAL	HASTA 3 MESES	> 3 A ≤ 6 MESES	> 6 A ≤ 12 MESES	> 12 A ≤ 18 MESES	> 18 A ≤ 24 MESES	MAS DE 24 MESES
<b>AMBOS SEXOS</b>							
OBRA O SERVICIO	7.540	3.319	1.898	2.185	80	49	9
EVENTUAL CIRCUNSTANCIAS DE LA PRODU	110.379	62.991	32.551	14.814	23		
INTERINIDAD	500	343	65	75	4	7	6
TEMPORAL MINUSVALIDOS	587			540	40	7	
RELEVO	9	2		7			
SUST. JUBILACION 64 AÑOS	1			1			
JUBILACION PARCIAL	10	1	1	7		1	
PRACTICAS	4.634		2.911	1.627	96		
FORMACION	4.059	4	3.057	877	88	30	3
OTROS CONTRATOS	682	256	244	144	7	26	5
<b>TOTAL</b>	<b>128.401</b>	<b>66.916</b>	<b>40.727</b>	<b>20.277</b>	<b>338</b>	<b>120</b>	<b>23</b>
<b>HOMBRES</b>							
OBRA O SERVICIO	3.593	1.679	825	1.028	38	21	2
EVENTUAL CIRCUNSTANCIAS DE LA PRODU	55.944	32.305	16.482	7.146	11		
INTERINIDAD	151	108	16	24	1	1	1
TEMPORAL MINUSVALIDOS	378			347	26	5	
RELEVO	1			1			
SUST. JUBILACION 64 AÑOS							
JUBILACION PARCIAL	10	1	1	7		1	
PRACTICAS	2.605		1.739	814	52		
FORMACION	2.543	3	1.908	544	60	26	2
OTROS CONTRATOS	363	147	118	75	4	17	2
<b>TOTAL</b>	<b>65.588</b>	<b>34.243</b>	<b>21.089</b>	<b>9.986</b>	<b>192</b>	<b>71</b>	<b>7</b>
<b>MUJERES</b>							
OBRA O SERVICIO	3.947	1.640	1.073	1.157	42	28	7
EVENTUAL CIRCUNSTANCIAS DE LA PRODU	54.435	30.686	16.069	7.668	12		
INTERINIDAD	349	235	49	51	3	6	5
TEMPORAL MINUSVALIDOS	209			193	14	2	
RELEVO	8	2		6			
SUST. JUBILACION 64 AÑOS	1			1			
JUBILACION PARCIAL							
PRACTICAS	2.029		1.172	813	44		
FORMACION	1.516	1	1.149	333	28	4	1
OTROS CONTRATOS	319	109	126	69	3	9	3
<b>TOTAL</b>	<b>62.813</b>	<b>32.673</b>	<b>19.638</b>	<b>10.291</b>	<b>146</b>	<b>49</b>	<b>16</b>

**15.6M PRÓRROGAS SEGÚN NÚMERO DE PRÓRROGA POR SEXO Y TIPO DE CONTRATO.  
MES**

**DICIEMBRE 2008**

	TOTAL	PRORROGA 1	PRORROGA 2	PRÓRROGA 3	PRÓRROGA 4	MAS DE 4
<b>AMBOS SEXOS</b>						
OBRA O SERVICIO	7.540	4.389	1.481	795	321	554
EVENTUAL CIRCUNSTANCIAS DE LA PRODUCCIÓN	110.379	109.454	667	145	50	63
INTERINIDAD	500	392	61	20	8	19
TEMPORAL MINUSVALIDOS	587	404	182	1		
RELEVO	9	8		1		
SUST. JUBILACION 64 AÑOS	1			1		
JUBILACION PARCIAL	10	10				
PRACTICAS	4.634	3.316	1.291	26	1	
FORMACION	4.059	2.780	1.046	150	41	42
OTROS CONTRATOS	682	250	119	139	48	126
<b>TOTAL</b>	<b>128.401</b>	<b>121.003</b>	<b>4.847</b>	<b>1.278</b>	<b>469</b>	<b>804</b>
<b>HOMBRES</b>						
OBRA O SERVICIO	3.593	2.017	733	405	165	273
EVENTUAL CIRCUNSTANCIAS DE LA PRODUCCIÓN	55.944	55.441	344	80	33	46
INTERINIDAD	151	112	18	8	5	8
TEMPORAL MINUSVALIDOS	378	263	115			
RELEVO	1	1				
SUST. JUBILACION 64 AÑOS						
JUBILACION PARCIAL	10	10				
PRACTICAS	2.605	1.943	643	18	1	
FORMACION	2.543	1.789	638	89	12	15
OTROS CONTRATOS	363	112	55	87	25	84
<b>TOTAL</b>	<b>65.588</b>	<b>61.688</b>	<b>2.546</b>	<b>687</b>	<b>241</b>	<b>426</b>
<b>MUJERES</b>						
OBRA O SERVICIO	3.947	2.372	748	390	156	281
EVENTUAL CIRCUNSTANCIAS DE LA PRODUCCIÓN	54.435	54.013	323	65	17	17
INTERINIDAD	349	280	43	12	3	11
TEMPORAL MINUSVALIDOS	209	141	67	1		
RELEVO	8	7		1		
SUST. JUBILACION 64 AÑOS	1			1		
JUBILACION PARCIAL						
PRACTICAS	2.029	1.373	648	8		
FORMACION	1.516	991	408	61	29	27
OTROS CONTRATOS	319	138	64	52	23	42
<b>TOTAL</b>	<b>62.813</b>	<b>59.315</b>	<b>2.301</b>	<b>591</b>	<b>228</b>	<b>378</b>

**16.1M CONTRATOS DE TRABAJO CONVERTIDOS EN INDEFINIDOS SEGÚN EDAD POR SEXO Y TIPO DE CONTRATOS. MES**

**DICIEMBRE 2008**

	TOTAL EDAD	DE 16 A 19 AÑOS	DE 20 A 24 AÑOS	DE 25 A 29 AÑOS	DE 30 A 34 AÑOS	DE 35 A 39 AÑOS	DE 40 A 44 AÑOS	DE 45 A 49 AÑOS	DE 50 A 54 AÑOS	DE 55 A 59 AÑOS	MAYOR DE 59 AÑOS
<b>AMBOS SEXOS</b>											
OBRA / SERVICIO	8.171	95	887	1.785	1.749	1.250	949	677	444	229	106
EVENTUAL CIRC.PROD.	34.132	1.308	6.317	7.992	6.708	4.646	3.228	2.079	1.152	492	210
INTERINIDAD.	1.113	25	187	288	212	136	119	85	37	17	7
TEMPORAL MINUSV.	244	2	13	30	41	42	41	35	23	12	5
SUST.JUBILACION 64 AÑOS	46	2	6	6	9	10	5	4	3		1
PRACTICAS.	1.249	15	433	659	124	12	4	2			
RELEVO.	757	1	51	195	214	141	79	39	19	12	6
FORMACION.	263	95	159	4	1		2	2			
OTROS CONTRATOS CONV. EN	18		2	3	4	2	2	3	2		
<b>TOTAL</b>	<b>45.993</b>	<b>1.543</b>	<b>8.055</b>	<b>10.962</b>	<b>9.062</b>	<b>6.239</b>	<b>4.429</b>	<b>2.926</b>	<b>1.680</b>	<b>762</b>	<b>335</b>

**HOMBRES**

OBRA / SERVICIO	4.843	72	542	1.040	992	738	572	382	264	164	77
EVENTUAL CIRC.PROD.	17.121	711	3.008	3.790	3.541	2.456	1.632	1.005	573	272	133
INTERINIDAD.	355	11	47	87	80	45	38	25	15	4	3
TEMPORAL MINUSV.	160	2	4	18	28	29	23	28	14	10	4
SUST.JUBILACION 64 AÑOS	35	1	5	6	8	9	4	2			
PRACTICAS.	609	8	208	321	67	3	1	1			
RELEVO.	554	1	41	144	153	108	58	27	9	9	4
FORMACION.	161	74	83	2			1	1			
OTROS CONTRATOS CONV. EN	8		1	2	2		1	1	1		
<b>TOTAL</b>	<b>23.846</b>	<b>880</b>	<b>3.939</b>	<b>5.410</b>	<b>4.871</b>	<b>3.388</b>	<b>2.330</b>	<b>1.472</b>	<b>876</b>	<b>459</b>	<b>221</b>

**MUJERES**

OBRA / SERVICIO	3.328	23	345	745	757	512	377	295	180	65	29
EVENTUAL CIRC.PROD.	17.011	597	3.309	4.202	3.167	2.190	1.596	1.074	579	220	77
INTERINIDAD.	758	14	140	201	132	91	81	60	22	13	4
TEMPORAL MINUSV.	84		9	12	13	13	18	7	9	2	1
SUST.JUBILACION 64 AÑOS	11	1	1		1	1	1	2	3		1
PRACTICAS.	640	7	225	338	57	9	3	1			
RELEVO.	203		10	51	61	33	21	12	10	3	2
FORMACION.	102	21	76	2	1		1	1			
OTROS CONTRATOS CONV. EN	10		1	1	2	2	1	2	1		
<b>TOTAL</b>	<b>22.147</b>	<b>663</b>	<b>4.116</b>	<b>5.552</b>	<b>4.191</b>	<b>2.851</b>	<b>2.099</b>	<b>1.454</b>	<b>804</b>	<b>303</b>	<b>114</b>



**16.2M CONTRATOS DE TRABAJO CONVERTIDOS EN INDEFINIDOS SEGÚN NIVEL DE ESTUDIOS TERMINADOS POR SEXO Y TIPO DE CONTRATOS. MES**

**DICIEMBRE 2008**

	TOTAL	ANALFA- BETOS	ESTUDIOS PRIMARIOS	ESTUDIOS SECUNDARIOS		ESTUDIOS POSTSECUNDARIOS			
				PROGRAMAS F.P.	EDUCACION GENERAL	TEC.PROF.SU P.	PRIMER CICLO	SEGUNDO Y TERCER CICLO	OTROS
<b>AMBOS SEXOS</b>									
OBRA / SERVICIO	8.171	625	478	571	4.877	450	441		729
EVENTUAL CIRC.PROD.	34.132	2.447	1.757	2.443	23.317	1.449	1.159		1.560
INTERINIDAD.	1.113	78	26	109	627	79	73		121
TEMPORAL MINUSV.	244	17	18	16	170	11	4		8
SUST.JUBILACION 64 AÑOS	46	3	1	10	25	3	1		3
PRACTICAS.	1.249			239		262	231		517
RELEVO.	757	12	12	84	418	115	55		61
FORMACION.	263	11	19	6	225	1			1
OTROS CONTRATOS CONV. EN INDEF.	18		1	2	13				2
<b>TOTAL</b>	<b>45.993</b>	<b>3.193</b>	<b>2.312</b>	<b>3.480</b>	<b>29.672</b>	<b>2.370</b>	<b>1.964</b>		<b>3.002</b>
<b>HOMBRES</b>									
OBRA / SERVICIO	4.843	436	332	287	3.052	268	191		277
EVENTUAL CIRC.PROD.	17.121	1.328	1.041	1.026	11.965	687	454		620
INTERINIDAD.	355	29	11	29	211	27	12		36
TEMPORAL MINUSV.	160	12	14	8	112	8			6
SUST.JUBILACION 64 AÑOS	35	2	1	8	19	3			2
PRACTICAS.	609			117		144	110		238
RELEVO.	554	8	6	62	329	95	26		28
FORMACION.	161	8	17	2	133	1			1
OTROS CONTRATOS CONV. EN INDEF.	8				7				1
<b>TOTAL</b>	<b>23.846</b>	<b>1.823</b>	<b>1.422</b>	<b>1.539</b>	<b>15.828</b>	<b>1.233</b>	<b>793</b>		<b>1.208</b>
<b>MUJERES</b>									
OBRA / SERVICIO	3.328	189	146	284	1.825	182	250		452
EVENTUAL CIRC.PROD.	17.011	1.119	716	1.417	11.352	762	705		940
INTERINIDAD.	758	49	15	80	416	52	61		85
TEMPORAL MINUSV.	84	5	4	8	58	3	4		2
SUST.JUBILACION 64 AÑOS	11	1		2	6		1		1
PRACTICAS.	640			122		118	121		279
RELEVO.	203	4	6	22	89	20	29		33
FORMACION.	102	3	2	4	92				1
OTROS CONTRATOS CONV. EN INDEF.	10		1	2	6				1
<b>TOTAL</b>	<b>22.147</b>	<b>1.370</b>	<b>890</b>	<b>1.941</b>	<b>13.844</b>	<b>1.137</b>	<b>1.171</b>		<b>1.794</b>

**16.3M CONTRATOS DE TRABAJO CONVERTIDOS EN INDEFINIDOS SEGUN GRAN GRUPO DE OCUPACION DEL PUESTO POR SEXO Y TIPO DE CONTRATO. MES**

**DICIEMBRE 2008**

TOTAL	1. DIR.EMP. Y ADM. PUB.	2. TEC. Y PROF. CIENT. E INT.	3. TEC Y PROF DE APOYO	4. EMP. TIPO ADMINST.	5. S.REST.PROT.PER S. Y VAR.	6. T.C.AGRIC. Y PESCA	7. ART. Y T.C. IN.CO.MIN.	8. OP.MAQ. E INST.MONT.	9. TRAB.NO CUALIF.	0. FUERZAS ARMADAS	
<b>AMBOS SEXOS</b>											
OBRA / SERVICIO	8.171	30	697	975	1.063	929	123	1.782	622	1.946	4
EVENTUAL CIRC.PROD.	34.132	176	1.276	3.617	5.126	11.142	220	2.848	3.294	6.425	8
INTERINIDAD.	1.113	3	124	128	204	365	6	18	57	208	
TEMPORAL MINUSV.	244	1	1	11	77	27	3	5	10	109	
SUST.JUBILACION 64 AÑOS	46	2	1	5	3	2	1	11	12	9	
PRACTICAS.	1.249	4	475	336	283	54		67	30		
RELEVO.	757	12	67	58	59	25		96	183	252	
FORMACION.	263		1	8	37	96		109	7		
OTROS CONTRATOS CONV. E	18	1	1	3	2	3				8	
<b>TOTAL</b>	<b>45.993</b>	<b>229</b>	<b>2.643</b>	<b>5.141</b>	<b>6.854</b>	<b>12.643</b>	<b>363</b>	<b>4.936</b>	<b>4.215</b>	<b>8.957</b>	<b>12</b>
<b>HOMBRES</b>											
OBRA / SERVICIO	4.843	20	342	471	285	234	90	1.707	554	1.140	
EVENTUAL CIRC.PROD.	17.121	116	612	1.899	1.308	3.684	183	2.584	3.015	3.719	1
INTERINIDAD.	355	2	34	60	36	61	6	14	52	90	
TEMPORAL MINUSV.	160	1	1	8	39	15	3	4	9	80	
SUST.JUBILACION 64 AÑOS	35	2		4	3			10	10	6	
PRACTICAS.	609	2	268	162	77	7		65	28		
RELEVO.	554	9	27	35	24	10	4	94	163	188	
FORMACION.	161			3	13	31	4	104	6		
OTROS CONTRATOS CONV. E	8	1	1	1	1	1				3	
<b>TOTAL</b>	<b>23.846</b>	<b>153</b>	<b>1.285</b>	<b>2.643</b>	<b>1.786</b>	<b>4.043</b>	<b>290</b>	<b>4.582</b>	<b>3.837</b>	<b>5.226</b>	<b>1</b>
<b>MUJERES</b>											
OBRA / SERVICIO	3.328	10	355	504	778	695	33	75	68	806	4
EVENTUAL CIRC.PROD.	17.011	60	664	1.718	3.818	7.458	37	264	279	2.706	7
INTERINIDAD.	758	1	90	68	168	304		4	5	118	
TEMPORAL MINUSV.	84			3	38	12		1	1	29	
SUST.JUBILACION 64 AÑOS	11		1	1		2	1	1	2	3	
PRACTICAS.	640	2	207	174	206	47		2	2		
RELEVO.	203	3	40	23	35	15	1	2	20	64	
FORMACION.	102		1	5	24	65	1	5	1		
OTROS CONTRATOS CONV. E	10			2	1	2				5	
<b>TOTAL</b>	<b>22.147</b>	<b>76</b>	<b>1.358</b>	<b>2.498</b>	<b>5.068</b>	<b>8.600</b>	<b>73</b>	<b>354</b>	<b>378</b>	<b>3.731</b>	<b>11</b>

**16.4M CONTRATOS DE TRABAJO CONVERTIDOS EN INDEFINIDOS SEGUN SECCIÓN DE ACTIVIDAD ECONÓMICA POR SEXO Y TIPO DE CONTRATO. MES**

**DICIEMBRE 2008**

TOTAL	A. AGRICULTURA Y GANADERIA	B. PESCA	C. INDUSTRIAS EXTRACTIVAS	D. INDUSTRIAS MANUFACT.	E. P.DIST.ELE, GAS Y AGUA	F. CONSTRUCCIÓN	G. COMERCIO, REPARAC.	H. HOSTELERIA	
<b>AMBOS SEXOS</b>									
OBRA / SERVICIO	8.171	305	3	30	1.065	25	2.018	798	345
EVENTUAL CIRC.PROD.	34.132	546	25	39	4.117	67	2.064	10.119	5.472
INTERINIDAD.	1.113	11		1	95	3	9	290	65
TEMPORAL MINUSV.	244	1			18		14	38	5
SUST.JUBILACION 64 AÑOS	46				16	2	1	7	3
PRACTICAS.	1.249	1	1		181	29	81	175	4
RELEVO.	757	5		1	456	6	22	60	7
FORMACION.	263	2			39		49	106	17
OTROS CONTRATOS CONV. E	18						1	3	1
<b>TOTAL</b>	<b>45.993</b>	<b>871</b>	<b>29</b>	<b>71</b>	<b>5.987</b>	<b>132</b>	<b>4.259</b>	<b>11.596</b>	<b>5.919</b>
<b>HOMBRES</b>									
OBRA / SERVICIO	4.843	202	2	27	760	17	1.902	420	113
EVENTUAL CIRC.PROD.	17.121	402	22	33	2.734	43	1.676	4.537	2.446
INTERINIDAD.	355	7		1	50	3	5	62	27
TEMPORAL MINUSV.	160	1			15		11	22	4
SUST.JUBILACION 64 AÑOS	35				13	2	1	6	1
PRACTICAS.	609	1			118	24	55	83	3
RELEVO.	554	4		1	371	2	20	44	5
FORMACION.	161	2			33		47	57	11
OTROS CONTRATOS CONV. E	8						1		1
<b>TOTAL</b>	<b>23.846</b>	<b>619</b>	<b>24</b>	<b>62</b>	<b>4.094</b>	<b>91</b>	<b>3.718</b>	<b>5.231</b>	<b>2.611</b>
<b>MUJERES</b>									
OBRA / SERVICIO	3.328	103	1	3	305	8	116	378	232
EVENTUAL CIRC.PROD.	17.011	144	3	6	1.383	24	388	5.582	3.026
INTERINIDAD.	758	4			45		4	228	38
TEMPORAL MINUSV.	84				3		3	16	1
SUST.JUBILACION 64 AÑOS	11				3			1	2
PRACTICAS.	640		1		63	5	26	92	1
RELEVO.	203	1			85	4	2	16	2
FORMACION.	102				6		2	49	6
OTROS CONTRATOS CONV. E	10							3	
<b>TOTAL</b>	<b>22.147</b>	<b>252</b>	<b>5</b>	<b>9</b>	<b>1.893</b>	<b>41</b>	<b>541</b>	<b>6.365</b>	<b>3.308</b>

**16.4M CONTRATOS DE TRABAJO CONVERTIDOS EN INDEFINIDOS SEGUN SECCIÓN DE ACTIVIDAD ECONÓMICA POR SEXO Y TIPO DE CONTRATO. MES (Continuación)**

**DICIEMBRE 2008**

	I. TTES. ALM. Y COMUNIC.	J. INTERMEDIAC. FINANCIERA	K. ACTIV. INMOB. Y ALQUILER	L. ADMN. PUBL. DEF. Y S.S.	M. EDUCACIÓN	N. ACTIV. SANIT. Y SERV. SOC.	O. OTRAS ACT. SOCIALES	P. PERSONAL DOMÉSTICO	Q. ORGANISMOS EXTRATERRIT.
<b>AMBOS SEXOS</b>									
OBRA / SERVICIO	517	69	1.452	48	305	602	563	26	
EVENTUAL CIRC.PROD.	2.483	440	4.133	66	392	2.082	2.006	75	6
INTERINIDAD.	49	30	169	19	43	230	93	5	1
TEMPORAL MINUSV.	16	1	34		8	73	30	6	
SUST. JUBILACION 64 AÑOS	6		5			2	3	1	
PRACTICAS.	62	155	403	5	8	98	46		
RELEVO.	61	18	26	8	53	8	24	2	
FORMACION.	3	2	13		3	9	20		
OTROS CONTRATOS CONV. EN INDEF			3				3	7	
<b>TOTAL</b>	<b>3.197</b>	<b>715</b>	<b>6.238</b>	<b>146</b>	<b>812</b>	<b>3.104</b>	<b>2.788</b>	<b>122</b>	<b>7</b>
<b>HOMBRES</b>									
OBRA / SERVICIO	336	23	579	21	88	129	203	21	
EVENTUAL CIRC.PROD.	1.938	153	1.870	39	124	290	769	42	3
INTERINIDAD.	35	3	67	7	12	37	33	5	1
TEMPORAL MINUSV.	10		18		7	47	19	6	
SUST. JUBILACION 64 AÑOS	5		4			1	1	1	
PRACTICAS.	34	47	210	2	2	19	11		
RELEVO.	53	3	13	6	17	2	12	1	
FORMACION.	2		4			4	1		
OTROS CONTRATOS CONV. EN INDEF			3				1	2	
<b>TOTAL</b>	<b>2.413</b>	<b>229</b>	<b>2.768</b>	<b>75</b>	<b>250</b>	<b>529</b>	<b>1.050</b>	<b>78</b>	<b>4</b>
<b>MUJERES</b>									
OBRA / SERVICIO	181	46	873	27	217	473	360	5	
EVENTUAL CIRC.PROD.	545	287	2.263	27	268	1.792	1.237	33	3
INTERINIDAD.	14	27	102	12	31	193	60		
TEMPORAL MINUSV.	6	1	16		1	26	11		
SUST. JUBILACION 64 AÑOS	1		1			1	2		
PRACTICAS.	28	108	193	3	6	79	35		
RELEVO.	8	15	13	2	36	6	12	1	
FORMACION.	1	2	9		3	5	19		
OTROS CONTRATOS CONV. EN INDEF							2	5	
<b>TOTAL</b>	<b>784</b>	<b>486</b>	<b>3.470</b>	<b>71</b>	<b>562</b>	<b>2.575</b>	<b>1.738</b>	<b>44</b>	<b>3</b>

**16.5M CONTRATOS DE TRABAJO CONVERTIDOS EN INDEFINIDOS SEGUN DURACIÓN DEL CONTRATO DE ORIGEN HASTA SU CONVERSIÓN EN INDEFINIDO POR SEXO Y TIPO DE CONTRATO. MES**

**DICIEMBRE 2008**

TOTAL	< 3 MESES	> 3 A < 6 MESES	> 6 A < 12 MESES	> 12 A < 18 MESES	> 18 A < 24 MESES	> 24 A < 30 MESES	> 30 A < 36 MESES	> 36 MESES	
<b>AMBOS SEXOS</b>									
OBRA / SERVICIO	8.171	959	1.020	1.929	1.035	866	777	587	998
EVENTUAL CIRC.PROD.	34.132	2.994	10.869	19.765	26	1			477
INTERINIDAD.	1.113	388	322	224	79	42	20	9	29
TEMPORAL MINUSV.	244			89	7	37	1	109	1
SUST.JUBILACION 64 AÑOS	46			39	7				
PRACTICAS.	1.249		117	255	183	684	1		9
RELEVO.	757	7	11	30	24	55	37	59	534
FORMACION.	263		13	29	25	139	11	43	3
OTROS CONTRATOS CONV. EN INDEF.	18	3		2	3	4	1	3	2
<b>TOTAL</b>	<b>45.993</b>	<b>4.351</b>	<b>12.352</b>	<b>22.362</b>	<b>1.389</b>	<b>1.828</b>	<b>848</b>	<b>810</b>	<b>2.053</b>
<b>HOMBRES</b>									
OBRA / SERVICIO	4.843	597	589	999	608	530	486	414	620
EVENTUAL CIRC.PROD.	17.121	1.454	5.457	9.953	12	1			244
INTERINIDAD.	355	124	101	78	26	10	2	4	10
TEMPORAL MINUSV.	160			51	4	26	1	78	
SUST.JUBILACION 64 AÑOS	35			29	6				
PRACTICAS.	609		64	129	99	312	1		4
RELEVO.	554	5	6	26	16	44	24	42	391
FORMACION.	161		8	18	17	85	8	25	
OTROS CONTRATOS CONV. EN INDEF.	8	1		2	1	2		1	1
<b>TOTAL</b>	<b>23.846</b>	<b>2.181</b>	<b>6.225</b>	<b>11.285</b>	<b>789</b>	<b>1.010</b>	<b>522</b>	<b>564</b>	<b>1.270</b>
<b>MUJERES</b>									
OBRA / SERVICIO	3.328	362	431	930	427	336	291	173	378
EVENTUAL CIRC.PROD.	17.011	1.540	5.412	9.812	14				233
INTERINIDAD.	758	264	221	146	53	32	18	5	19
TEMPORAL MINUSV.	84			38	3	11		31	1
SUST.JUBILACION 64 AÑOS	11			10	1				
PRACTICAS.	640		53	126	84	372			5
RELEVO.	203	2	5	4	8	11	13	17	143
FORMACION.	102		5	11	8	54	3	18	3
OTROS CONTRATOS CONV. EN INDEF.	10	2			2	2	1	2	1
<b>TOTAL</b>	<b>22.147</b>	<b>2.170</b>	<b>6.127</b>	<b>11.077</b>	<b>600</b>	<b>818</b>	<b>326</b>	<b>246</b>	<b>783</b>

**16.6M CONTRATOS DE TRABAJO CONVERTIDOS EN INDEFINIDOS SEGUN TIPO DE JORNADA POR SEXO Y TIPO DE CONTRATO. MES**

**DICIEMBRE 2008**

	TOTAL	JORNADA PARCIAL	JORNADA COMPLETA	FIJOS DISCONTINUOS
<b>AMBOS SEXOS</b>				
OBRA / SERVICIO	8.171	1.249	6.344	578
EVENTUAL CIRC.PROD.	34.132	8.526	25.106	500
INTERINIDAD.	1.113	312	792	9
TEMPORAL MINUSV.	244	41	203	
SUST.JUBILACION 64 AÑOS	46		45	1
PRACTICAS.	1.249	74	1.175	
RELEVO.	757	19	736	2
FORMACION.	263	47	212	4
OTROS CONTRATOS CONV. EN INDEF.	18	2	16	
<b>TOTAL</b>	<b>45.993</b>	<b>10.270</b>	<b>34.629</b>	<b>1.094</b>
<b>HOMBRES</b>				
OBRA / SERVICIO	4.843	344	4.284	215
EVENTUAL CIRC.PROD.	17.121	2.634	14.247	240
INTERINIDAD.	355	38	314	3
TEMPORAL MINUSV.	160	20	140	
SUST.JUBILACION 64 AÑOS	35		35	
PRACTICAS.	609	18	591	
RELEVO.	554	5	547	2
FORMACION.	161	18	140	3
OTROS CONTRATOS CONV. EN INDEF.	8	1	7	
<b>TOTAL</b>	<b>23.846</b>	<b>3.078</b>	<b>20.305</b>	<b>463</b>
<b>MUJERES</b>				
OBRA / SERVICIO	3.328	905	2.060	363
EVENTUAL CIRC.PROD.	17.011	5.892	10.859	260
INTERINIDAD.	758	274	478	6
TEMPORAL MINUSV.	84	21	63	
SUST.JUBILACION 64 AÑOS	11		10	1
PRACTICAS.	640	56	584	
RELEVO.	203	14	189	
FORMACION.	102	29	72	1
OTROS CONTRATOS CONV. EN INDEF.	10	1	9	
<b>TOTAL</b>	<b>22.147</b>	<b>7.192</b>	<b>14.324</b>	<b>631</b>

**17.1M CONTRATOS DE TRABAJO INICIALES, CONTRATOS CONVERTIDOS EN INDEFINIDOS Y ADSCRIPCIONES EN COLABORACIÓN SOCIAL SEGÚN SEXO POR COMUNIDADES AUTÓNOMAS Y PROVINCIAS. MES**

**DICIEMBRE 2008**

	TOTAL	AMBOS SEXOS			HOMBRES			MUJERES		
		CONTRATOS INICIALES	CONTRATOS CONVERT. EN INDEFINIDOS	ADSCRIPC. EN COLAB. SOCIAL	CONTRATOS INICIALES	CONTRATOS CONVERT. EN INDEFINIDOS	ADSCRIPC. EN COLAB. SOCIAL	CONTRATOS INICIALES	CONTRATOS CONVERT. EN INDEFINIDOS	ADSCRIPC. EN COLAB. SOCIAL
ALMERIA	15.862	15.350	459	53	7.432	248	18	7.918	211	35
CADIZ	31.951	30.978	973		16.094	466		14.884	507	
CORDOBA	45.819	45.188	625	6	24.414	336	1	20.774	289	5
GRANADA	31.573	31.020	516	37	16.521	242	24	14.499	274	13
HUELVA	17.074	16.800	260	14	8.360	154	4	8.440	106	10
JAEN	93.023	92.578	439	6	59.555	202	4	33.023	237	2
MALAGA	39.609	38.093	1.516		18.709	778		19.384	738	
SEVILLA	64.117	62.414	1.703		30.423	975		31.991	728	
<b>ANDALUCIA</b>	<b>339.028</b>	<b>332.421</b>	<b>6.491</b>	<b>116</b>	<b>181.508</b>	<b>3.401</b>	<b>51</b>	<b>150.913</b>	<b>3.090</b>	<b>65</b>
HUESCA	4.362	4.129	233		2.020	116		2.109	117	
TERUEL	2.018	1.920	98		986	52		934	46	
ZARAGOZA	18.399	17.205	1.192	2	7.657	622	1	9.548	570	1
ARAGON	<b>24.779</b>	<b>23.254</b>	<b>1.523</b>	<b>2</b>	<b>10.663</b>	<b>790</b>	<b>1</b>	<b>12.591</b>	<b>733</b>	<b>1</b>
ASTURIAS (PRINCIPAD	<b>19.656</b>	<b>18.548</b>	<b>1.056</b>	<b>52</b>	<b>7.475</b>	<b>489</b>	<b>38</b>	<b>11.073</b>	<b>567</b>	<b>14</b>
BALEARS (ILLES)	<b>16.764</b>	<b>15.542</b>	<b>1.218</b>	<b>4</b>	<b>7.990</b>	<b>639</b>		<b>7.552</b>	<b>579</b>	<b>4</b>
LAS PALMAS	22.145	20.908	1.231	6	9.503	626	2	11.405	605	4
STA. C. TENERIFE	21.795	20.494	1.290	11	9.037	649	5	11.457	641	6
CANARIAS	<b>43.940</b>	<b>41.402</b>	<b>2.521</b>	<b>17</b>	<b>18.540</b>	<b>1.275</b>	<b>7</b>	<b>22.862</b>	<b>1.246</b>	<b>10</b>
CANTABRIA	<b>10.953</b>	<b>10.427</b>	<b>526</b>		<b>4.094</b>	<b>266</b>		<b>6.333</b>	<b>260</b>	
ALBACETE	7.546	7.148	396	2	3.671	212	1	3.477	184	1
CIUDAD REAL	9.805	9.541	263	1	5.756	160	1	3.785	103	
CUENCA	2.877	2.707	170		1.484	108		1.223	62	
GUADALAJARA	6.065	5.830	235		2.989	110		2.841	125	
TOLEDO	10.036	9.458	578		4.978	334		4.480	244	
<b>CASTILLA-LA MANCHA</b>	<b>36.329</b>	<b>34.684</b>	<b>1.642</b>	<b>3</b>	<b>18.878</b>	<b>924</b>	<b>2</b>	<b>15.806</b>	<b>718</b>	<b>1</b>
AVILA	2.360	2.259	101		1.072	56		1.187	45	
BURGOS	6.821	6.454	367		2.632	199		3.822	168	
LEON	6.693	6.277	415	1	2.603	169	1	3.674	246	
PALENCIA	2.875	2.698	177		1.087	62		1.611	115	
SALAMANCA	6.077	5.809	268		2.623	160		3.186	108	
SEGOVIA	2.873	2.739	134		1.148	79		1.591	55	
SORIA	1.233	1.140	93		513	53		627	40	
VALLADOLID	11.436	10.986	450		4.775	207		6.211	243	
ZAMORA	2.587	2.484	103		881	47		1.603	56	
<b>CASTILLA Y LEON</b>	<b>42.955</b>	<b>40.846</b>	<b>2.108</b>	<b>1</b>	<b>17.334</b>	<b>1.032</b>	<b>1</b>	<b>23.512</b>	<b>1.076</b>	
BARCELONA	120.632	113.961	6.671		52.859	3.423		61.102	3.248	
GIRONA	11.327	10.422	905		5.028	487		5.394	418	
LLEIDA	8.384	7.821	563		4.158	299		3.663	264	
TARRAGONA	14.159	13.382	777		7.232	426		6.150	351	
<b>CATALUÑA</b>	<b>154.502</b>	<b>145.586</b>	<b>8.916</b>		<b>69.277</b>	<b>4.635</b>		<b>76.309</b>	<b>4.281</b>	
ALICANTE/ALACANT	27.606	25.940	1.665	1	13.169	850	1	12.771	815	
CASTELLON/CASTELLO	11.023	10.365	658		6.075	339		4.290	319	
VALENCIA	56.617	54.080	2.537		28.342	1.375		25.738	1.162	
<b>COM. VALENCIANA</b>	<b>95.246</b>	<b>90.385</b>	<b>4.860</b>	<b>1</b>	<b>47.586</b>	<b>2.564</b>	<b>1</b>	<b>42.799</b>	<b>2.296</b>	
BADAJOS	19.672	19.390	274	8	11.348	133	7	8.042	141	1
CACERES	7.871	7.662	209		3.567	123		4.095	86	
<b>EXTREMADURA</b>	<b>27.543</b>	<b>27.052</b>	<b>483</b>	<b>8</b>	<b>14.915</b>	<b>256</b>	<b>7</b>	<b>12.137</b>	<b>227</b>	<b>1</b>
A CORUÑA	22.562	21.525	1.037		9.600	552		11.925	485	
LUGO	4.831	4.546	285		2.132	163		2.414	122	
OURENSE	3.848	3.623	225		1.610	122		2.013	103	
PONTEVEDRA	19.237	18.315	864	58	8.851	462	48	9.464	402	10
<b>GALICIA</b>	<b>50.478</b>	<b>48.009</b>	<b>2.411</b>	<b>58</b>	<b>22.193</b>	<b>1.299</b>	<b>48</b>	<b>25.816</b>	<b>1.112</b>	<b>10</b>
MADRID (COM. DE)	<b>136.472</b>	<b>128.655</b>	<b>7.816</b>	<b>1</b>	<b>61.918</b>	<b>3.943</b>		<b>66.737</b>	<b>3.873</b>	<b>1</b>
MURCIA (REGION DE)	<b>40.125</b>	<b>38.549</b>	<b>1.527</b>	<b>49</b>	<b>23.717</b>	<b>824</b>	<b>27</b>	<b>14.832</b>	<b>703</b>	<b>22</b>
NAVARRA (COM. FORAL	<b>14.417</b>	<b>13.780</b>	<b>637</b>		<b>5.876</b>	<b>344</b>		<b>7.904</b>	<b>293</b>	
ALAVA	8.451	8.049	402		3.661	214		4.388	188	
GUIPUZCOA	15.766	15.179	587		6.089	312		9.090	275	
VIZCAYA	32.164	31.246	913	5	12.745	477	4	18.501	436	1
<b>PAIS VASCO</b>	<b>56.381</b>	<b>54.474</b>	<b>1.902</b>	<b>5</b>	<b>22.495</b>	<b>1.003</b>	<b>4</b>	<b>31.979</b>	<b>899</b>	<b>1</b>
RIOJA (LA)	<b>5.582</b>	<b>5.354</b>	<b>228</b>		<b>2.533</b>	<b>115</b>		<b>2.821</b>	<b>113</b>	
CEUTA	<b>1.265</b>	<b>1.191</b>	<b>70</b>	<b>4</b>	<b>546</b>	<b>25</b>	<b>4</b>	<b>645</b>	<b>45</b>	
MELILLA	<b>1.088</b>	<b>1.034</b>	<b>54</b>		<b>365</b>	<b>18</b>		<b>669</b>	<b>36</b>	
EXTRANJERO	<b>395</b>	<b>391</b>	<b>4</b>		<b>296</b>	<b>4</b>		<b>95</b>		
<b>TOTAL</b>	<b>1.117.898</b>	<b>1.071.584</b>	<b>45.993</b>	<b>321</b>	<b>538.199</b>	<b>23.846</b>	<b>191</b>	<b>533.385</b>	<b>22.147</b>	<b>130</b>

## 18.1M CONTRATOS DE TRABAJO INICIALES SEGÚN TIPO DE CONTRATO POR COMUNIDADES AUTÓNOMAS Y PROVINCIAS. AMBOS SEXOS. MES

DICIEMBRE 2008

	TOTAL	INDEFINIDO ORDINARIO (Bonif. / No Bonif.)	INDEFINIDO FOMENTO DE LA CONTRATACIÓN INDEFINIDA	MINUSVÁLIDOS	OBRA O SERVICIO	EVENT. CIRCUNS. PRODUCCIÓN	INTERINIDAD
ALMERIA	15.350	434	85	5	7.959	5.339	1.405
CADIZ	30.978	518	192	16	12.020	14.886	2.840
CORDOBA	45.188	296	104	9	20.156	22.351	1.384
GRANADA	31.020	507	163	5	8.591	19.537	1.800
HUELVA	16.800	205	78	2	9.917	4.998	1.204
JAEN	92.578	497	131	3	34.092	55.182	1.741
MALAGA	38.093	974	328	17	13.272	19.022	4.133
SEVILLA	62.414	1.295	511	25	27.660	27.610	3.875
<b>ANDALUCIA</b>	<b>332.421</b>	<b>4.726</b>	<b>1.592</b>	<b>82</b>	<b>133.667</b>	<b>168.925</b>	<b>18.382</b>
HUESCA	4.129	285	60	3	1.809	1.462	413
TERUEL	1.920	87	34	1	709	746	290
ZARAGOZA	17.205	776	254	20	6.047	6.937	2.589
<b>ARAGON</b>	<b>23.254</b>	<b>1.148</b>	<b>348</b>	<b>24</b>	<b>8.565</b>	<b>9.145</b>	<b>3.292</b>
ASTURIAS (PRINCIPAD)	18.548	594	247	17	6.224	7.487	3.356
<b>BALEARS (ILLES)</b>	<b>15.542</b>	<b>939</b>	<b>158</b>	<b>10</b>	<b>4.929</b>	<b>6.702</b>	<b>2.454</b>
LAS PALMAS	20.908	961	203	23	6.096	10.276	2.802
STA. C. TENERIFE	20.494	938	140	17	7.068	9.181	2.646
<b>CANARIAS</b>	<b>41.402</b>	<b>1.899</b>	<b>343</b>	<b>40</b>	<b>13.164</b>	<b>19.457</b>	<b>5.448</b>
<b>CANTABRIA</b>	<b>10.427</b>	<b>372</b>	<b>101</b>	<b>8</b>	<b>2.478</b>	<b>5.066</b>	<b>2.092</b>
ALBACETE	7.148	222	101	10	2.700	3.010	946
CIUDAD REAL	9.541	243	72	8	6.038	2.132	799
CUENCA	2.707	114	56	4	1.237	1.001	267
GUADALAJARA	5.830	160	47	2	1.596	3.477	503
TOLEDO	9.458	363	110	3	4.418	3.471	948
<b>CASTILLA-LA MANCHA</b>	<b>34.684</b>	<b>1.102</b>	<b>386</b>	<b>27</b>	<b>15.989</b>	<b>13.091</b>	<b>3.463</b>
AVILA	2.259	105	37	2	1.017	767	304
BURGOS	6.454	267	90	1	1.904	2.939	965
LEON	6.277	303	113	4	1.952	2.844	869
PALENCIA	2.698	110	47	4	811	1.114	506
SALAMANCA	5.809	380	127	3	2.290	1.916	846
SEGOVIA	2.739	104	49		619	1.366	570
SORIA	1.140	68	25		308	391	235
VALLADOLID	10.986	402	126	7	4.574	4.065	1.667
ZAMORA	2.484	135	27	2	623	785	330
<b>CASTILLA Y LEON</b>	<b>40.846</b>	<b>1.874</b>	<b>641</b>	<b>23</b>	<b>14.098</b>	<b>16.187</b>	<b>6.292</b>
BARCELONA	113.961	7.704	1.731	72	35.263	45.678	20.897
GIRONA	10.422	937	177	7	2.765	4.746	1.513
LLEIDA	7.821	604	141	7	3.072	3.031	821
TARRAGONA	13.382	740	172	7	5.413	4.529	2.042
<b>CATALUÑA</b>	<b>145.586</b>	<b>9.985</b>	<b>2.221</b>	<b>93</b>	<b>46.513</b>	<b>57.984</b>	<b>25.273</b>
ALICANTE/ALACANT	25.940	1.295	398	10	7.692	13.468	2.341
CASTELLON/CASTELLO	10.365	374	117	4	5.086	3.716	721
VALENCIA	54.080	2.109	619	30	23.982	20.506	5.599
<b>COM. VALENCIANA</b>	<b>90.385</b>	<b>3.778</b>	<b>1.134</b>	<b>44</b>	<b>36.760</b>	<b>37.690</b>	<b>8.661</b>
BADAJOS	19.390	371	228	9	5.355	12.075	964
CACERES	7.662	222	113	9	3.007	3.383	550
<b>EXTREMADURA</b>	<b>27.052</b>	<b>593</b>	<b>341</b>	<b>18</b>	<b>8.362</b>	<b>15.458</b>	<b>1.514</b>
A CORUÑA	21.525	796	283	13	8.032	8.577	2.792
LUGO	4.546	259	97	3	1.380	1.622	666
OURENSE	3.623	149	83	2	1.438	1.230	553
PONTEVEDRA	18.315	791	230	14	6.322	7.784	2.494
<b>GALICIA</b>	<b>48.009</b>	<b>1.995</b>	<b>693</b>	<b>32</b>	<b>17.172</b>	<b>19.213</b>	<b>6.505</b>
MADRID (COM. DE)	128.655	11.462	2.466	102	49.027	51.714	11.356
MURCIA (REGION DE)	38.549	1.864	273	24	19.295	14.587	1.852
<b>NAVARRA (COM. FORAL)</b>	<b>13.780</b>	<b>409</b>	<b>109</b>	<b>2</b>	<b>3.797</b>	<b>5.102</b>	<b>3.788</b>
ALAVA	8.049	217	75	3	2.057	3.360	2.059
GUIPUZCOA	15.179	546	158	3	3.938	5.984	4.064
VIZCAYA	31.246	900	332	11	10.494	10.001	8.674
<b>PAIS VASCO</b>	<b>54.474</b>	<b>1.663</b>	<b>565</b>	<b>17</b>	<b>16.489</b>	<b>19.345</b>	<b>14.797</b>
RIOJA (LA)	5.354	304	63	6	1.444	2.568	842
CEUTA	1.191	53	9	4	257	595	238
MELILLA	1.034	23	7	1	280	212	175
EXTRANJERO	391	13	1		312	51	7
<b>TOTAL</b>	<b>1.071.584</b>	<b>44.796</b>	<b>11.698</b>	<b>574</b>	<b>398.822</b>	<b>470.579</b>	<b>119.787</b>



**18.1M CONTRATOS DE TRABAJO INICIALES SEGÚN TIPO DE CONTRATO POR COMUNIDADES AUTÓNOMAS Y PROVINCIAS. AMBOS SEXOS. MES (Continuación)**

**DICIEMBRE 2008**

	TEMPORAL MINUSVALIDOS	RELEVO	JUBILACIÓN PARCIAL	SUSTITUCIÓN JUBILACIÓN 64 AÑOS	PRÁCTICAS	FORMACIÓN	OTROS CONTRATOS	
ALMERIA	8	24	25		1	23	34	8
CADIZ	17	48	41		2	47	306	45
CORDOBA	14	31	32			27	133	651
GRANADA	8	27	27			64	200	91
HUELVA	15	23	25		3	11	89	230
JAEN	10	20	23		1	21	122	735
MALAGA	41	48	45		2	43	103	65
SEVILLA	45	93	79			130	709	382
<b>ANDALUCIA</b>	<b>158</b>	<b>314</b>	<b>297</b>		<b>9</b>	<b>366</b>	<b>1.696</b>	<b>2.207</b>
HUESCA	2	27	25		3	5	29	6
TERUEL	2	19	15		1	2	13	1
ZARAGOZA	20	192	166		17	103	48	36
<b>ARAGON</b>	<b>24</b>	<b>238</b>	<b>206</b>		<b>21</b>	<b>110</b>	<b>90</b>	<b>43</b>
ASTURIAS (PRINCIPADO DE)	24	196	198		7	93	63	42
BALEARS (ILLES)	20	77	68		5	19	60	101
LAS PALMAS	26	40	35		3	53	335	55
STA. C. TENERIFE	23	19	22		3	29	394	14
<b>CANARIAS</b>	<b>49</b>	<b>59</b>	<b>57</b>		<b>6</b>	<b>82</b>	<b>729</b>	<b>69</b>
CANTABRIA	10	81	87		3	61	60	8
ALBACETE	6	30	34			14	56	19
CIUDAD REAL	18	13	28		3	24	128	35
CUENCA	2	3	5			6	11	1
GUADALAJARA	1	19	11			8	5	1
TOLEDO	8	19	18		4	16	58	22
<b>CASTILLA-LA MANCHA</b>	<b>35</b>	<b>84</b>	<b>96</b>		<b>7</b>	<b>68</b>	<b>258</b>	<b>78</b>
AVILA	1	5	5			7	6	3
BURGOS	1	64	84		1	17	7	114
LEON	9	34	41		2	27	57	22
PALENCIA		13	11		3	6	2	71
SALAMANCA	7	20	18		1	21	71	109
SEGOVIA	3	13	11			2	1	1
SORIA		16	16			5		76
VALLADOLID	15	34	39		4	28	7	18
ZAMORA	2	8	11		1	4	4	552
<b>CASTILLA Y LEON</b>	<b>38</b>	<b>207</b>	<b>236</b>		<b>12</b>	<b>117</b>	<b>155</b>	<b>966</b>
BARCELONA	135	609	609		11	255	658	339
GIRONA	10	82	83		3	10	65	24
LLEIDA	8	42	43			9	35	8
TARRAGONA	12	91	93			38	220	25
<b>CATALUÑA</b>	<b>165</b>	<b>824</b>	<b>828</b>		<b>14</b>	<b>312</b>	<b>978</b>	<b>396</b>
ALICANTE/ALACANT	55	106	122		6	97	189	161
CASTELLON/CASTELLO	5	70	69			30	47	126
VALENCIA	56	266	239		3	263	286	122
<b>COM. VALENCIANA</b>	<b>116</b>	<b>442</b>	<b>430</b>		<b>9</b>	<b>390</b>	<b>522</b>	<b>409</b>
BADAJOS	17	19	18		5	21	125	183
CACERES	7	11	16		3	3	71	267
<b>EXTREMADURA</b>	<b>24</b>	<b>30</b>	<b>34</b>		<b>8</b>	<b>24</b>	<b>196</b>	<b>450</b>
A CORUÑA	22	101	112		5	143	264	385
LUGO	5	24	32			24	114	320
OURENSE	10	19	21			19	72	27
PONTEVEDRA	23	95	94			94	104	270
<b>GALICIA</b>	<b>60</b>	<b>239</b>	<b>259</b>		<b>5</b>	<b>280</b>	<b>554</b>	<b>1.002</b>
MADRID (COM. DE)	102	643	681		62	615	345	80
MURCIA (REGION DE)	47	41	47		1	104	329	85
NAVARRA (COM. FORAL DE)	7	113	117		1	69	37	229
ALAVA	6	110	101		1	38	12	10
GUIPUZCOA	10	172	169			72	42	21
VIZCAYA	28	197	198		5	134	198	74
<b>PAIS VASCO</b>	<b>44</b>	<b>479</b>	<b>468</b>		<b>6</b>	<b>244</b>	<b>252</b>	<b>105</b>
RIOJA (LA)	7	37	36		2	9	25	11
CEUTA							35	
MELILLA	2						1	333
EXTRANJERO							1	6
<b>TOTAL</b>	<b>932</b>	<b>4.104</b>	<b>4.145</b>		<b>178</b>	<b>2.963</b>	<b>6.386</b>	<b>6.620</b>

**18.1.1M CONTRATOS DE TRABAJO INICIALES SEGÚN TIPO DE CONTRATO POR COMUNIDADES AUTÓNOMAS Y PROVINCIAS. HOMBRES. MES**

**DICIEMBRE 2008**

	TOTAL	INDEFINIDO ORDINARIO (Bonif. / No Bonif.)	INDEFINIDO FOMENTO DE LA CONTRATACIÓN INDEFINIDA	MINUSVÁLIDOS	OBRA O SERVICIO	EVENT. CIRCUNS. PRODUCCIÓN	INTERINIDAD
ALMERIA	7.432	222	40	3	4.459	2.344	291
CADIZ	16.094	274	83	8	8.048	6.679	794
CORDOBA	24.414	154	54	6	11.862	11.516	296
GRANADA	16.521	262	92	3	5.158	10.239	559
HUELVA	8.360	121	35	1	5.586	2.237	231
JAEN	59.555	341	77	3	22.470	35.708	394
MALAGA	18.709	496	165	8	8.128	8.747	953
SEVILLA	30.423	610	272	20	15.435	12.335	1.059
<b>ANDALUCIA</b>	<b>181.508</b>	<b>2.480</b>	<b>818</b>	<b>52</b>	<b>81.146</b>	<b>89.805</b>	<b>4.577</b>
HUESCA	2.020	147	29	2	997	727	59
TERUEL	986	48	13	1	489	360	44
ZARAGOZA	7.657	385	93	13	3.368	3.031	383
<b>ARAGON</b>	<b>10.663</b>	<b>580</b>	<b>135</b>	<b>16</b>	<b>4.854</b>	<b>4.118</b>	<b>486</b>
ASTURIAS (PRINCIPAD)	7.475	308	94	11	3.319	2.735	581
<b>BALEARS (ILLES)</b>	<b>7.990</b>	<b>499</b>	<b>68</b>	<b>5</b>	<b>3.229</b>	<b>3.256</b>	<b>706</b>
LAS PALMAS	9.503	514	99	11	3.260	4.476	949
STA. C. TENERIFE	9.037	485	60	9	3.717	3.762	743
<b>CANARIAS</b>	<b>18.540</b>	<b>999</b>	<b>159</b>	<b>20</b>	<b>6.977</b>	<b>8.238</b>	<b>1.692</b>
<b>CANTABRIA</b>	<b>4.094</b>	<b>180</b>	<b>38</b>	<b>5</b>	<b>1.388</b>	<b>1.852</b>	<b>417</b>
ALBACETE	3.671	113	47	7	1.700	1.535	182
CIUDAD REAL	5.756	120	30	6	4.349	905	202
CUENCA	1.484	60	28	2	812	502	58
GUADALAJARA	2.989	93	20	2	967	1.717	155
TOLEDO	4.978	185	48	1	2.807	1.697	155
<b>CASTILLA-LA MANCHA</b>	<b>18.878</b>	<b>571</b>	<b>173</b>	<b>18</b>	<b>10.635</b>	<b>6.356</b>	<b>752</b>
AVILA	1.072	49	18	1	618	303	71
BURGOS	2.632	132	35	1	1.015	1.160	138
LEON	2.603	138	29	3	1.061	1.063	188
PALENCIA	1.087	66	24	3	445	436	82
SALAMANCA	2.623	220	63	3	1.245	817	188
SEGOVIA	1.148	53	18		297	631	126
SORIA	513	36	11		192	188	54
VALLADOLID	4.775	205	59	2	2.374	1.718	327
ZAMORA	881	70	9	2	330	288	49
<b>CASTILLA Y LEON</b>	<b>17.334</b>	<b>969</b>	<b>266</b>	<b>15</b>	<b>7.577</b>	<b>6.604</b>	<b>1.223</b>
BARCELONA	52.859	4.008	773	38	19.823	21.652	4.832
GIRONA	5.028	502	88	2	1.630	2.223	399
LLEIDA	4.158	311	70	6	1.977	1.481	212
TARRAGONA	7.232	419	63	4	3.668	2.180	519
<b>CATALUÑA</b>	<b>69.277</b>	<b>5.240</b>	<b>994</b>	<b>50</b>	<b>27.098</b>	<b>27.536</b>	<b>5.962</b>
ALICANTE/ALACANT	13.169	672	203	8	4.673	6.591	531
CASTELLON/CASTELLO	6.075	215	46	3	3.700	1.770	156
VALENCIA	28.342	1.123	308	20	15.936	8.884	1.383
<b>COM. VALENCIANA</b>	<b>47.586</b>	<b>2.010</b>	<b>557</b>	<b>31</b>	<b>24.309</b>	<b>17.245</b>	<b>2.070</b>
BADAJOS	11.348	164	100	6	3.264	7.277	257
CACERES	3.567	103	53	5	1.645	1.441	105
<b>EXTREMADURA</b>	<b>14.915</b>	<b>267</b>	<b>153</b>	<b>11</b>	<b>4.909</b>	<b>8.718</b>	<b>362</b>
A CORUÑA	9.600	405	131	9	4.282	3.405	738
LUGO	2.132	180	41	2	717	783	121
OURENSE	1.610	73	30	1	796	496	106
PONTEVEDRA	8.851	431	112	9	3.376	3.847	596
<b>GALICIA</b>	<b>22.193</b>	<b>1.089</b>	<b>314</b>	<b>21</b>	<b>9.171</b>	<b>8.531</b>	<b>1.561</b>
MADRID (COM. DE)	61.918	6.447	1.247	55	25.919	23.443	3.325
MURCIA (REGION DE)	23.717	1.103	132	17	13.908	7.716	510
<b>NAVARRA (COM. FORAL)</b>	<b>5.876</b>	<b>188</b>	<b>49</b>	<b>2</b>	<b>2.146</b>	<b>2.380</b>	<b>772</b>
ALAVA	3.661	120	28		1.167	1.554	597
GUIPUZCOA	6.089	282	69	3	1.951	2.516	943
VIZCAYA	12.745	441	168	6	5.955	4.178	1.493
<b>PAIS VASCO</b>	<b>22.495</b>	<b>843</b>	<b>265</b>	<b>9</b>	<b>9.073</b>	<b>8.248</b>	<b>3.033</b>
RIOJA (LA)	2.533	150	17	4	888	1.181	212
CEUTA	546	38	4	1	191	254	53
MELILLA	365	16	4	1	161	99	39
EXTRANJERO	296	10			243	34	2
<b>TOTAL</b>	<b>538.199</b>	<b>23.987</b>	<b>5.487</b>	<b>344</b>	<b>237.141</b>	<b>228.349</b>	<b>28.335</b>

**18.1.1M CONTRATOS DE TRABAJO INICIALES SEGÚN TIPO DE CONTRATO POR COMUNIDADES AUTÓNOMAS Y PROVINCIAS. HOMBRES. MES (Continuación)**

**DICIEMBRE 2008**

	TEMPORAL MINUSVALIDOS	RELEVO	JUBILACIÓN PARCIAL	SUSTITUCIÓN JUBILACIÓN 64 AÑOS	PRÁCTICAS	FORMACIÓN	OTROS CONTRATOS
ALMERIA	4	15	17		10	21	6
CADIZ	13	38	35	2	27	64	29
CORDOBA	10	21	30		11	62	392
GRANADA	6	13	20		37	94	38
HUELVA	9	19	21	1	4	36	59
JAEN	6	10	19		13	61	453
MALAGA	28	23	33	2	22	60	44
SEVILLA	25	66	70		60	265	206
<b>ANDALUCIA</b>	<b>101</b>	<b>205</b>	<b>245</b>	<b>5</b>	<b>184</b>	<b>663</b>	<b>1.227</b>
HUESCA	1	22	20	3	2	11	
TERUEL	1	14	11		2	2	1
ZARAGOZA	15	129	132	9	53	26	20
<b>ARAGON</b>	<b>17</b>	<b>165</b>	<b>163</b>	<b>12</b>	<b>57</b>	<b>39</b>	<b>21</b>
<b>ASTURIAS (PRINCIPADO DE)</b>	<b>16</b>	<b>150</b>	<b>165</b>	<b>3</b>	<b>38</b>	<b>29</b>	<b>26</b>
<b>BALEARS (ILLES)</b>	<b>10</b>	<b>53</b>	<b>50</b>	<b>3</b>	<b>7</b>	<b>31</b>	<b>73</b>
LAS PALMAS	15	30	29	3	18	82	17
STA. C. TENERIFE	7	10	15	2	16	203	8
<b>CANARIAS</b>	<b>22</b>	<b>40</b>	<b>44</b>	<b>5</b>	<b>34</b>	<b>285</b>	<b>25</b>
<b>CANTABRIA</b>	<b>4</b>	<b>56</b>	<b>79</b>	<b>1</b>	<b>33</b>	<b>35</b>	<b>6</b>
ALBACETE	4	23	28		7	22	3
CIUDAD REAL	14	11	26	3	17	41	32
CUENCA	2	2	5		3	9	1
GUADALAJARA	1	17	10		4	2	1
TOLEDO	7	16	17	3	6	29	7
<b>CASTILLA-LA MANCHA</b>	<b>28</b>	<b>69</b>	<b>86</b>	<b>6</b>	<b>37</b>	<b>103</b>	<b>44</b>
AVILA	1	3	3		2	3	
BURGOS	1	46	77		8	3	16
LEON	6	24	31	2	12	26	20
PALENCIA		9	9	3		1	9
SALAMANCA	4	16	17	1	10	27	12
SEGOVIA	2	8	10		1	1	1
SORIA		9	12		2		9
VALLADOLID	10	24	34	1	13		8
ZAMORA	2	5	10			1	115
<b>CASTILLA Y LEON</b>	<b>26</b>	<b>144</b>	<b>203</b>	<b>7</b>	<b>48</b>	<b>62</b>	<b>190</b>
BARCELONA	79	385	437	7	117	535	173
GIRONA	5	50	51	2	4	60	12
LLEIDA	3	30	30		4	31	3
TARRAGONA	9	66	76		20	195	13
<b>CATALUÑA</b>	<b>96</b>	<b>531</b>	<b>594</b>	<b>9</b>	<b>145</b>	<b>821</b>	<b>201</b>
ALICANTE/ALACANT	28	82	104	3	34	141	99
CASTELLON/CASTELLO	3	52	60		10	34	26
VALENCIA	33	183	193	3	101	107	68
<b>COM. VALENCIANA</b>	<b>64</b>	<b>317</b>	<b>357</b>	<b>6</b>	<b>145</b>	<b>282</b>	<b>193</b>
BADAJOS	11	16	18	2	13	80	140
CACERES	5	8	12	2	1	32	155
<b>EXTREMADURA</b>	<b>16</b>	<b>24</b>	<b>30</b>	<b>4</b>	<b>14</b>	<b>112</b>	<b>295</b>
A CORUÑA	12	57	91	2	73	119	276
LUGO	3	18	27		8	55	177
OURENSE	8	15	18		11	34	22
PONTEVEDRA	17	64	77		44	53	225
<b>GALICIA</b>	<b>40</b>	<b>154</b>	<b>213</b>	<b>2</b>	<b>136</b>	<b>261</b>	<b>700</b>
<b>MADRID (COM. DE)</b>	<b>48</b>	<b>391</b>	<b>509</b>	<b>30</b>	<b>309</b>	<b>158</b>	<b>37</b>
<b>MURCIA (REGION DE)</b>	<b>29</b>	<b>26</b>	<b>38</b>	<b>1</b>	<b>42</b>	<b>152</b>	<b>43</b>
<b>NAVARRA (COM. FORAL DE)</b>	<b>5</b>	<b>84</b>	<b>97</b>	<b>1</b>	<b>38</b>	<b>31</b>	<b>83</b>
ALAVA	4	84	82	1	17		7
GUIPUZCOA	7	119	138		40	16	5
VIZCAYA	13	145	160	3	65	93	25
<b>PAIS VASCO</b>	<b>24</b>	<b>348</b>	<b>380</b>	<b>4</b>	<b>122</b>	<b>109</b>	<b>37</b>
RIOJA (LA)	3	22	26	2	5	15	8
CEUTA						5	
MELILLA	1					1	43
EXTRANJERO						1	6
<b>TOTAL</b>	<b>550</b>	<b>2.779</b>	<b>3.279</b>	<b>101</b>	<b>1.394</b>	<b>3.195</b>	<b>3.258</b>

**18.1.2M CONTRATOS DE TRABAJO INICIALES SEGÚN TIPO DE CONTRATO POR COMUNIDADES AUTÓNOMAS Y PROVINCIAS. MUJERES. MES**

**DICIEMBRE 2008**

	TOTAL	INDEFINIDO ORDINARIO (Bonif. / No Bonif.)	INDEFINIDO FOMENTO DE LA CONTRATACIÓN INDEFINIDA	MINUSVÁLIDOS	OBRA O SERVICIO	EVENT. CIRCUNS. PRODUCCIÓN	INTERINIDAD
ALMERIA	7.918	212	45	2	3.500	2.995	1.114
CADIZ	14.884	244	109	8	3.972	8.207	2.046
CORDOBA	20.774	142	50	3	8.294	10.835	1.088
GRANADA	14.499	245	71	2	3.433	9.298	1.241
HUELVA	8.440	84	43	1	4.331	2.761	973
JAEN	33.023	156	54		11.622	19.474	1.347
MALAGA	19.384	478	163	9	5.144	10.275	3.180
SEVILLA	31.991	685	239	5	12.225	15.275	2.816
<b>ANDALUCIA</b>	<b>150.913</b>	<b>2.246</b>	<b>774</b>	<b>30</b>	<b>52.521</b>	<b>79.120</b>	<b>13.805</b>
HUESCA	2.109	138	31	1	812	735	354
TERUEL	934	39	21		220	386	246
ZARAGOZA	9.548	391	161	7	2.679	3.906	2.206
<b>ARAGON</b>	<b>12.591</b>	<b>568</b>	<b>213</b>	<b>8</b>	<b>3.711</b>	<b>5.027</b>	<b>2.806</b>
ASTURIAS (PRINCIPAD)	11.073	286	153	6	2.905	4.752	2.775
<b>BALEARS (ILLES)</b>	<b>7.552</b>	<b>440</b>	<b>90</b>	<b>5</b>	<b>1.700</b>	<b>3.446</b>	<b>1.748</b>
LAS PALMAS	11.405	447	104	12	2.836	5.800	1.853
STA. C. TENERIFE	11.457	453	80	8	3.351	5.419	1.903
<b>CANARIAS</b>	<b>22.862</b>	<b>900</b>	<b>184</b>	<b>20</b>	<b>6.187</b>	<b>11.219</b>	<b>3.756</b>
<b>CANTABRIA</b>	<b>6.333</b>	<b>192</b>	<b>63</b>	<b>3</b>	<b>1.090</b>	<b>3.214</b>	<b>1.675</b>
ALBACETE	3.477	109	54	3	1.000	1.475	764
CIUDAD REAL	3.785	123	42	2	1.689	1.227	597
CUENCA	1.223	54	28	2	425	499	209
GUADALAJARA	2.841	67	27		629	1.760	348
TOLEDO	4.480	178	62	2	1.611	1.774	793
<b>CASTILLA-LA MANCHA</b>	<b>15.806</b>	<b>531</b>	<b>213</b>	<b>9</b>	<b>5.354</b>	<b>6.735</b>	<b>2.711</b>
AVILA	1.187	56	19	1	399	464	233
BURGOS	3.822	135	55		889	1.779	827
LEON	3.674	165	84	1	891	1.781	681
PALENCIA	1.611	44	23	1	366	678	424
SALAMANCA	3.186	160	64		1.045	1.099	658
SEGOVIA	1.591	51	31		322	735	444
SORIA	627	32	14		116	203	181
VALLADOLID	6.211	197	67	5	2.200	2.347	1.340
ZAMORA	1.603	65	18		293	497	281
<b>CASTILLA Y LEON</b>	<b>23.512</b>	<b>905</b>	<b>375</b>	<b>8</b>	<b>6.521</b>	<b>9.583</b>	<b>5.069</b>
BARCELONA	61.102	3.696	958	34	15.440	24.026	16.065
GIRONA	5.394	435	89	5	1.135	2.523	1.114
LLEIDA	3.663	293	71	1	1.095	1.550	609
TARRAGONA	6.150	321	109	3	1.745	2.349	1.523
<b>CATALUÑA</b>	<b>76.309</b>	<b>4.745</b>	<b>1.227</b>	<b>43</b>	<b>19.415</b>	<b>30.448</b>	<b>19.311</b>
ALICANTE/ALACANT	12.771	623	195	2	3.019	6.877	1.810
CASTELLON/CASTELLO	4.290	159	71	1	1.386	1.946	565
VALENCIA	25.738	986	311	10	8.046	11.622	4.216
<b>COM. VALENCIANA</b>	<b>42.799</b>	<b>1.768</b>	<b>577</b>	<b>13</b>	<b>12.451</b>	<b>20.445</b>	<b>6.591</b>
BADAJOS	8.042	207	128	3	2.091	4.798	707
CACERES	4.095	119	60	4	1.362	1.942	445
<b>EXTREMADURA</b>	<b>12.137</b>	<b>326</b>	<b>188</b>	<b>7</b>	<b>3.453</b>	<b>6.740</b>	<b>1.152</b>
A CORUÑA	11.925	391	152	4	3.750	5.172	2.054
LUGO	2.414	79	56	1	663	839	545
OURENSE	2.013	76	53	1	642	734	447
PONTEVEDRA	9.464	360	118	5	2.946	3.937	1.898
<b>GALICIA</b>	<b>25.816</b>	<b>906</b>	<b>379</b>	<b>11</b>	<b>8.001</b>	<b>10.682</b>	<b>4.944</b>
MADRID (COM. DE)	66.737	5.015	1.219	47	23.108	28.271	8.031
MURCIA (REGION DE)	14.832	761	141	7	5.387	6.871	1.342
<b>NAVARRA (COM. FORAL)</b>	<b>7.904</b>	<b>221</b>	<b>60</b>		<b>1.651</b>	<b>2.722</b>	<b>3.016</b>
ALAVA	4.388	97	47	3	890	1.806	1.462
GUIPUZCOA	9.090	264	89		1.987	3.468	3.121
VIZCAYA	18.501	459	164	5	4.539	5.823	7.181
<b>PAIS VASCO</b>	<b>31.979</b>	<b>820</b>	<b>300</b>	<b>8</b>	<b>7.416</b>	<b>11.097</b>	<b>11.764</b>
RIOJA (LA)	2.821	154	46	2	556	1.387	630
CEUTA	645	15	5	3	66	341	185
MELILLA	669	7	3		119	113	136
EXTRANJERO	95	3	1		69	17	5
<b>TOTAL</b>	<b>533.385</b>	<b>20.809</b>	<b>6.211</b>	<b>230</b>	<b>161.681</b>	<b>242.230</b>	<b>91.452</b>

**18.1.2M CONTRATOS DE TRABAJO INICIALES SEGÚN TIPO DE CONTRATO POR COMUNIDADES AUTÓNOMAS Y PROVINCIAS. MUJERES. MES (Continuación)**

**DICIEMBRE 2008**

	TEMPORAL MINUSVALIDOS	RELEVO	JUBILACIÓN PARCIAL	SUSTITUCIÓN 64 AÑOS	JUBILACIÓN	PRÁCTICAS	FORMACIÓN	OTROS CONTRATOS
ALMERIA	4	9	8			1	13	2
CADIZ	4	10	6				242	16
CORDOBA	4	10	2				71	259
GRANADA	2	14	7				106	53
HUELVA	6	4	4			2	53	171
JAEN	4	10	4			1	61	282
MALAGA	13	25	12				43	21
SEVILLA	20	27	9				444	176
<b>ANDALUCIA</b>	<b>57</b>	<b>109</b>	<b>52</b>	<b>4</b>	<b>182</b>	<b>1.033</b>	<b>980</b>	
HUESCA	1	5	5				18	6
TERUEL	1	5	4			1	11	
ZARAGOZA	5	63	34			8	22	16
<b>ARAGON</b>	<b>7</b>	<b>73</b>	<b>43</b>	<b>9</b>	<b>53</b>	<b>51</b>	<b>22</b>	
ASTURIAS (PRINCIPADO DE)	8	46	33			4	34	16
BALEARS (ILLES)	10	24	18			2	29	28
LAS PALMAS	11	10	6				253	38
STA. C. TENERIFE	16	9	7			1	191	6
<b>CANARIAS</b>	<b>27</b>	<b>19</b>	<b>13</b>	<b>1</b>	<b>48</b>	<b>444</b>	<b>44</b>	
CANTABRIA	6	25	8			2	25	2
ALBACETE	2	7	6				34	16
CIUDAD REAL	4	2	2				87	3
CUENCA		1					2	
GUADALAJARA		2	1				3	
TOLEDO	1	3	1			1	29	15
<b>CASTILLA-LA MANCHA</b>	<b>7</b>	<b>15</b>	<b>10</b>	<b>1</b>	<b>31</b>	<b>155</b>	<b>34</b>	
AVILA		2	2				3	3
BURGOS		18	7			1	4	98
LEON	3	10	10				31	2
PALENCIA		4	2				1	62
SALAMANCA	3	4	1				44	97
SEGOVIA	1	5	1					
SORIA		7	4					67
VALLADOLID	5	10	5			3	7	10
ZAMORA		3	1			1	3	437
<b>CASTILLA Y LEON</b>	<b>12</b>	<b>63</b>	<b>33</b>	<b>5</b>	<b>69</b>	<b>93</b>	<b>776</b>	
BARCELONA	56	224	172			4	123	166
GIRONA	5	32	32			1	5	12
LLEIDA	5	12	13				4	5
TARRAGONA	3	25	17				25	12
<b>CATALUÑA</b>	<b>69</b>	<b>293</b>	<b>234</b>	<b>5</b>	<b>167</b>	<b>157</b>	<b>195</b>	
ALICANTE/ALACANT	27	24	18			3	48	62
CASTELLON/CASTELLO	2	18	9				13	100
VALENCIA	23	83	46				179	54
<b>COM. VALENCIANA</b>	<b>52</b>	<b>125</b>	<b>73</b>	<b>3</b>	<b>245</b>	<b>240</b>	<b>216</b>	
BADAJOS	6	3				3	45	43
CACERES	2	3	4			1	39	112
<b>EXTREMADURA</b>	<b>8</b>	<b>6</b>	<b>4</b>	<b>4</b>	<b>10</b>	<b>84</b>	<b>155</b>	
A CORUÑA	10	44	21			3	145	109
LUGO	2	6	5				59	143
OURENSE	2	4	3				38	5
PONTEVEDRA	6	31	17				51	45
<b>GALICIA</b>	<b>20</b>	<b>85</b>	<b>46</b>	<b>3</b>	<b>144</b>	<b>293</b>	<b>302</b>	
MADRID (COM. DE)	54	252	172			32	187	43
MURCIA (REGION DE)	18	15	9				177	42
NAVARRA (COM. FORAL DE)	2	29	20				6	146
ALAVA	2	26	19				12	3
GUIPUZCOA	3	53	31				26	16
VIZCAYA	15	52	38			2	105	49
<b>PAIS VASCO</b>	<b>20</b>	<b>131</b>	<b>88</b>	<b>2</b>	<b>122</b>	<b>143</b>	<b>68</b>	
RIOJA (LA)	4	15	10				10	3
CEUTA							30	
MELILLA	1							290
EXTRANJERO								
<b>TOTAL</b>	<b>382</b>	<b>1.325</b>	<b>866</b>	<b>77</b>	<b>1.569</b>	<b>3.191</b>	<b>3.362</b>	

**18.2M CONTRATOS DE TRABAJO INICIALES EN EL SECTOR AGRICULTURA SEGÚN TIPO DE CONTRATO POR COMUNIDADES AUTÓNOMAS Y PROVINCIAS. AMBOS SEXOS. MES**

**DICIEMBRE 2008**

	TOTAL	INDEFINIDO ORDINARIO (Bonif. / No Bonif.)	INDEFINIDO FOMENTO DE LA CONTRATACIÓN INDEFINIDA	MINUSVÁLIDOS	OBRA O SERVICIO	EVENT. CIRCUNS. PRODUCCIÓN	INTERINIDAD
ALMERIA	4.055	22	1		3.287	743	2
CADIZ	5.643	9	1		1.876	3.743	8
CORDOBA	31.717	18	1		14.120	16.970	1
GRANADA	12.831	20	2		2.300	10.486	
HUELVA	5.264	46	1		4.139	1.076	1
JAEN	81.570	27	6		28.770	52.030	6
MALAGA	7.030	8	1		1.420	5.592	5
SEVILLA	19.367	21	4		9.067	10.012	6
<b>ANDALUCIA</b>	<b>167.477</b>	<b>171</b>	<b>17</b>		<b>64.979</b>	<b>100.652</b>	<b>29</b>
HUESCA	265	10	3		192	53	2
TERUEL	226	8	3		187	25	1
ZARAGOZA	723	9	1		360	345	5
<b>ARAGON</b>	<b>1.214</b>	<b>27</b>	<b>7</b>		<b>739</b>	<b>423</b>	<b>8</b>
ASTURIAS (PRINCIPAD)	129	27	2		73	25	2
<b>BALEARS (ILLES)</b>	<b>210</b>	<b>22</b>	<b>1</b>		<b>87</b>	<b>84</b>	<b>2</b>
LAS PALMAS	368	39	2		184	125	18
STA. C. TENERIFE	258	15	6		153	83	1
<b>CANARIAS</b>	<b>626</b>	<b>54</b>	<b>8</b>		<b>337</b>	<b>208</b>	<b>19</b>
<b>CANTABRIA</b>	<b>48</b>	<b>6</b>	<b>3</b>		<b>16</b>	<b>21</b>	<b>2</b>
ALBACETE	1.420	12	3		689	712	2
CIUDAD REAL	2.811	10	6		2.689	72	1
CUENCA	439	17	3		373	43	3
GUADALAJARA	53	5			27	18	2
TOLEDO	965	14	9		821	116	5
<b>CASTILLA-LA MANCHA</b>	<b>5.688</b>	<b>58</b>	<b>21</b>		<b>4.599</b>	<b>961</b>	<b>13</b>
AVILA	26	3			11	12	
BURGOS	152	5			125	17	2
LEON	124	9	1		93	19	1
PALENCIA	36	1	1		22	12	
SALAMANCA	90	7	3		66	14	
SEGOVIA	234	3	1		188	38	4
SORIA	34	9			14	9	2
VALLADOLID	439	12	1		357	66	3
ZAMORA	115	10	3		81	20	1
<b>CASTILLA Y LEON</b>	<b>1.250</b>	<b>59</b>	<b>10</b>		<b>957</b>	<b>207</b>	<b>13</b>
BARCELONA	514	24	9	2	258	180	21
GIRONA	284	10	3	1	184	84	2
LLEIDA	684	11	3		587	79	2
TARRAGONA	1.024	84	1		842	89	
<b>CATALUÑA</b>	<b>2.506</b>	<b>129</b>	<b>16</b>	<b>3</b>	<b>1.871</b>	<b>432</b>	<b>25</b>
ALICANTE/ALACANT	1.100	91	3		696	285	25
CASTELLON/CASTELLO	1.073	34	17		951	57	11
VALENCIA	2.402	164	11		1.810	404	4
<b>COM. VALENCIANA</b>	<b>4.575</b>	<b>289</b>	<b>31</b>		<b>3.457</b>	<b>746</b>	<b>40</b>
BADAJOS	8.918	12	11		1.358	7.355	3
CACERES	1.803	13	11	1	761	838	1
<b>EXTREMADURA</b>	<b>10.721</b>	<b>25</b>	<b>22</b>	<b>1</b>	<b>2.119</b>	<b>8.193</b>	<b>4</b>
A CORUÑA	374	52	8	1	176	124	11
LUGO	225	109	7		38	62	9
OURENSE	85	2			57	25	1
PONTEVEDRA	447	98	9		272	45	15
<b>GALICIA</b>	<b>1.131</b>	<b>261</b>	<b>24</b>	<b>1</b>	<b>543</b>	<b>256</b>	<b>36</b>
MADRID (COM. DE)	1.027	26	4		557	391	40
MURCIA (REGION DE)	6.054	609	28	2	3.013	2.382	4
<b>NAVARRA (COM. FORAL)</b>	<b>474</b>	<b>4</b>	<b>2</b>		<b>410</b>	<b>52</b>	<b>3</b>
ALAVA	91	1			70	18	
GUIPUZCOA	53	18			14	17	2
VIZCAYA	124	13	6	1	63	24	15
<b>PAIS VASCO</b>	<b>268</b>	<b>32</b>	<b>6</b>	<b>1</b>	<b>147</b>	<b>59</b>	<b>17</b>
RIOJA (LA)	400	11			252	130	2
CEUTA	8				7		1
MELILLA	22				2	20	
EXTRANJERO	73				69	4	
<b>TOTAL</b>	<b>203.901</b>	<b>1.810</b>	<b>202</b>	<b>8</b>	<b>84.234</b>	<b>115.246</b>	<b>260</b>

**18.2M CONTRATOS DE TRABAJO INICIALES EN EL SECTOR AGRICULTURA SEGÚN TIPO DE CONTRATO POR COMUNIDADES AUTÓNOMAS Y PROVINCIAS. AMBOS SEXOS. MES (Continuación)**

**DICIEMBRE 2008**

	TEMPORAL MINUSVALIDOS	RELEVO	JUBILACIÓN PARCIAL	SUSTITUCIÓN 64 AÑOS	JUBILACIÓN	PRÁCTICAS	FORMACIÓN	OTROS CONTRATOS
ALMERIA								
CADIZ								6
CORDOBA							1	606
GRANADA						5		18
HUELVA								1
JAEN								731
MALAGA							3	1
SEVILLA	1		1			2	1	252
<b>ANDALUCIA</b>	<b>1</b>		<b>1</b>			<b>7</b>	<b>5</b>	<b>1.615</b>
HUESCA		2	2		1			
TERUEL		2						
ZARAGOZA		1	1			1		
<b>ARAGON</b>		<b>5</b>	<b>3</b>		<b>1</b>	<b>1</b>		
<b>ASTURIAS (PRINCIPADO DE)</b>								
<b>BALEARS (ILLES)</b>		<b>1</b>	<b>1</b>		<b>1</b>		<b>9</b>	<b>2</b>
LAS PALMAS								
STA. C. TENERIFE								
<b>CANARIAS</b>								
<b>CANTABRIA</b>								
ALBACETE	1							1
CIUDAD REAL								33
CUENCA								
GUADALAJARA		1						
TOLEDO								
<b>CASTILLA-LA MANCHA</b>	<b>1</b>	<b>1</b>						<b>34</b>
AVILA								
BURGOS		1	2					
LEON							1	
PALENCIA								
SALAMANCA								
SEGOVIA								
SORIA								
VALLADOLID								
ZAMORA								
<b>CASTILLA Y LEON</b>		<b>1</b>	<b>2</b>				<b>1</b>	
BARCELONA		5	5					10
GIRONA								
LLEIDA							1	1
TARRAGONA	1	3	3			1		
<b>CATALUÑA</b>	<b>1</b>	<b>8</b>	<b>8</b>			<b>1</b>	<b>1</b>	<b>11</b>
ALICANTE/ALACANT								
CASTELLON/CASTELLO		1	1			1		
VALENCIA	7					2		
<b>COM. VALENCIANA</b>	<b>7</b>	<b>1</b>	<b>1</b>			<b>3</b>		
BADAJOS								179
CACERES		1	1					176
<b>EXTREMADURA</b>		<b>1</b>	<b>1</b>					<b>355</b>
A CORUÑA							2	
LUGO								
OURENSE								
PONTEVEDRA	1	1	1			1		4
<b>GALICIA</b>	<b>1</b>	<b>1</b>	<b>1</b>			<b>1</b>	<b>2</b>	<b>4</b>
MADRID (COM. DE)	1	3	2		1		2	
MURCIA (REGION DE)		1				1	2	12
<b>NAVARRA (COM. FORAL DE)</b>		<b>1</b>	<b>2</b>					
ALAVA		1	1					
GUIPUZCOA								2
VIZCAYA	2							
<b>PAIS VASCO</b>	<b>2</b>	<b>1</b>	<b>1</b>					<b>2</b>
RIOJA (LA)		2	3					
CEUTA								
MELILLA								
EXTRANJERO								
<b>TOTAL</b>	<b>14</b>	<b>27</b>	<b>26</b>		<b>3</b>	<b>14</b>	<b>22</b>	<b>2.035</b>

**18.2.1M CONTRATOS DE TRABAJO INICIALES EN EL SECTOR AGRICULTURA SEGÚN TIPO DE CONTRATO POR COMUNIDADES AUTÓNOMAS Y PROVINCIAS. HOMBRES. MES**

**DICIEMBRE 2008**

	TOTAL	INDEFINIDO ORDINARIO (Bonif. / No Bonif.)	INDEFINIDO FOMENTO DE LA CONTRATACIÓN INDEFINIDA	MINUSVÁLIDOS	OBRA O SERVICIO	EVENT. CIRCUNS. PRODUCCIÓN	INTERINIDAD
ALMERIA	2.325	18	1		1.824	480	2
CADIZ	3.071	8	1		1.119	1.932	7
CORDOBA	17.796	12	1		8.053	9.363	1
GRANADA	7.443	9	1		1.527	5.899	
HUELVA	2.728	44			2.032	650	1
JAEN	54.285	20	6		19.401	34.404	4
MALAGA	3.540	5	1		802	2.724	4
SEVILLA	9.095	11	4		4.203	4.734	2
<b>ANDALUCIA</b>	<b>100.283</b>	<b>127</b>	<b>15</b>		<b>38.961</b>	<b>60.186</b>	<b>21</b>
HUESCA	226	8	3		161	49	
TERUEL	209	8	3		175	22	1
ZARAGOZA	583	9	1		287	283	1
<b>ARAGON</b>	<b>1.018</b>	<b>25</b>	<b>7</b>		<b>623</b>	<b>354</b>	<b>2</b>
ASTURIAS (PRINCIPAD)	119	26	2		66	23	2
BALEARS (ILLES)	177	20			72	73	1
LAS PALMAS	213	21	1		82	96	13
STA. C. TENERIFE	129	8	3		59	59	
<b>CANARIAS</b>	<b>342</b>	<b>29</b>	<b>4</b>		<b>141</b>	<b>155</b>	<b>13</b>
<b>CANTABRIA</b>	<b>43</b>	<b>4</b>	<b>3</b>		<b>16</b>	<b>18</b>	<b>2</b>
ALBACETE	1.133	7	3		552	570	1
CIUDAD REAL	2.350	9	4		2.248	57	1
CUENCA	328	13	3		286	23	3
GUADALAJARA	41	4			19	15	2
TOLEDO	820	12	8		699	100	1
<b>CASTILLA-LA MANCHA</b>	<b>4.672</b>	<b>45</b>	<b>18</b>		<b>3.804</b>	<b>765</b>	<b>8</b>
AVILA	21	3			8	10	
BURGOS	127	3			105	16	1
LEON	97	5	1		75	14	1
PALENCIA	33	1			22	10	
SALAMANCA	85	7	3		63	12	
SEGOVIA	88	3	1		46	34	4
SORIA	32	9			13	9	1
VALLADOLID	288	8	1		229	47	3
ZAMORA	95	8	3		66	17	1
<b>CASTILLA Y LEON</b>	<b>866</b>	<b>47</b>	<b>9</b>		<b>627</b>	<b>169</b>	<b>11</b>
BARCELONA	415	19	7	2	222	146	12
GIRONA	261	9	3	1	174	73	1
LLEIDA	592	8			512	69	1
TARRAGONA	844	81	1		688	68	
<b>CATALUÑA</b>	<b>2.112</b>	<b>117</b>	<b>11</b>	<b>3</b>	<b>1.596</b>	<b>356</b>	<b>14</b>
ALICANTE/ALACANT	701	79			447	151	24
CASTELLON/CASTELLO	841	25	13		749	44	8
VALENCIA	1.845	119	10		1.394	314	2
<b>COM. VALENCIANA</b>	<b>3.387</b>	<b>223</b>	<b>23</b>		<b>2.590</b>	<b>509</b>	<b>34</b>
BADAJOS	6.376	11	7		959	5.260	2
CACERES	937	12	9	1	508	320	1
<b>EXTREMADURA</b>	<b>7.313</b>	<b>23</b>	<b>16</b>	<b>1</b>	<b>1.467</b>	<b>5.580</b>	<b>3</b>
A CORUÑA	279	49	7	1	151	60	9
LUGO	191	105	6		32	41	7
OURENSE	60	2			42	15	1
PONTEVEDRA	367	97	6		212	35	9
<b>GALICIA</b>	<b>897</b>	<b>253</b>	<b>19</b>	<b>1</b>	<b>437</b>	<b>151</b>	<b>26</b>
MADRID (COM. DE)	655	11	3		378	232	25
MURCIA (REGION DE)	4.500	458	17	1	2.112	1.908	1
<b>NAVARRA (COM. FORAL)</b>	<b>376</b>	<b>3</b>	<b>2</b>		<b>324</b>	<b>42</b>	<b>2</b>
ALAVA	87	1			66	18	
GUIPUZCOA	42	17			13	10	2
VIZCAYA	104	11	5	1	52	22	13
<b>PAIS VASCO</b>	<b>233</b>	<b>29</b>	<b>5</b>	<b>1</b>	<b>131</b>	<b>50</b>	<b>15</b>
RIOJA (LA)	336	6			217	107	1
CEUTA	6				5		1
MELILLA	19				1	18	
EXTRANJERO	38				36	2	
<b>TOTAL</b>	<b>127.392</b>	<b>1.446</b>	<b>154</b>	<b>7</b>	<b>53.604</b>	<b>70.698</b>	<b>182</b>



**18.2.1M CONTRATOS DE TRABAJO INICIALES EN EL SECTOR AGRICULTURA SEGÚN TIPO DE CONTRATO POR COMUNIDADES AUTÓNOMAS Y PROVINCIAS. HOMBRES. MES (Continuación)**

**DICIEMBRE 2008**

	TEMPORAL MINUSVALIDOS	RELEVO	JUBILACIÓN PARCIAL	SUSTITUCIÓN 64 AÑOS	JUBILACIÓN	PRÁCTICAS	FORMACIÓN	OTROS CONTRATOS
ALMERIA								
CADIZ								4
CORDOBA							1	365
GRANADA						2		5
HUELVA								1
JAEN								450
MALAGA							3	1
SEVILLA	1		1			1	1	137
<b>ANDALUCIA</b>	<b>1</b>		<b>1</b>			<b>3</b>	<b>5</b>	<b>963</b>
HUESCA		2	2		1			
TERUEL								
ZARAGOZA		1	1					
<b>ARAGON</b>		<b>3</b>	<b>3</b>		<b>1</b>			
ASTURIAS (PRINCIPADO DE)								
BALEARS (ILLES)		1	1		1		7	1
LAS PALMAS								
STA. C. TENERIFE								
<b>CANARIAS</b>								
<b>CANTABRIA</b>								
ALBACETE								
CIUDAD REAL								31
CUENCA								
GUADALAJARA		1						
TOLEDO								
<b>CASTILLA-LA MANCHA</b>		<b>1</b>						<b>31</b>
AVILA								
BURGOS			2					
LEON							1	
PALENCIA								
SALAMANCA								
SEGOVIA								
SORIA								
VALLADOLID								
ZAMORA								
<b>CASTILLA Y LEON</b>			<b>2</b>				<b>1</b>	
BARCELONA		2	5					
GIRONA								
LLEIDA							1	1
TARRAGONA		3	3					
<b>CATALUÑA</b>		<b>5</b>	<b>8</b>				<b>1</b>	<b>1</b>
ALICANTE/ALACANT								
CASTELLON/CASTELLO		1	1					
VALENCIA	4					2		
<b>COM. VALENCIANA</b>	<b>4</b>	<b>1</b>	<b>1</b>			<b>2</b>		
BADAJOS								137
CACERES		1	1					84
<b>EXTREMADURA</b>		<b>1</b>	<b>1</b>					<b>221</b>
A CORUÑA							2	
LUGO								
OURENSE								
PONTEVEDRA	1	1	1			1		4
<b>GALICIA</b>	<b>1</b>	<b>1</b>	<b>1</b>			<b>1</b>	<b>2</b>	<b>4</b>
MADRID (COM. DE)	1	2	2				1	
MURCIA (REGION DE)							2	1
<b>NAVARRA (COM. FORAL DE)</b>		<b>1</b>	<b>2</b>					
ALAVA		1	1					
GUIPUZCOA								
VIZCAYA								
<b>PAIS VASCO</b>		<b>1</b>	<b>1</b>					
RIOJA (LA)		2	3					
CEUTA								
MELILLA								
EXTRANJERO								
<b>TOTAL</b>	<b>7</b>	<b>19</b>	<b>26</b>		<b>2</b>	<b>6</b>	<b>19</b>	<b>1.222</b>

**18.2.2M CONTRATOS DE TRABAJO INICIALES EN EL SECTOR AGRICULTURA SEGÚN TIPO DE CONTRATO POR COMUNIDADES AUTÓNOMAS Y PROVINCIAS. MUJERES. MES**

**DICIEMBRE 2008**

	TOTAL	INDEFINIDO ORDINARIO (Bonif. / No Bonif.)	INDEFINIDO FOMENTO DE LA CONTRATACIÓN INDEFINIDA	MINUSVÁLIDOS	OBRA O SERVICIO	EVENT. CIRCUNS. PRODUCCIÓN	INTERINIDAD
ALMERIA	1.730	4			1.463	263	
CADIZ	2.572	1			757	1.811	1
CORDOBA	13.921	6			6.067	7.607	
GRANADA	5.388	11	1		773	4.587	
HUELVA	2.536	2	1		2.107	426	
JAEN	27.285	7			9.369	17.626	2
MALAGA	3.490	3			618	2.868	1
SEVILLA	10.272	10			4.864	5.278	4
<b>ANDALUCIA</b>	<b>67.194</b>	<b>44</b>	<b>2</b>		<b>26.018</b>	<b>40.466</b>	<b>8</b>
HUESCA	39	2			31	4	2
TERUEL	17				12	3	
ZARAGOZA	140				73	62	4
<b>ARAGON</b>	<b>196</b>	<b>2</b>			<b>116</b>	<b>69</b>	<b>6</b>
ASTURIAS (PRINCIPAD)	10	1			7	2	
<b>BALEARS (ILLES)</b>	<b>33</b>	<b>2</b>	<b>1</b>		<b>15</b>	<b>11</b>	<b>1</b>
LAS PALMAS	155	18	1		102	29	5
STA. C. TENERIFE	129	7	3		94	24	1
<b>CANARIAS</b>	<b>284</b>	<b>25</b>	<b>4</b>		<b>196</b>	<b>53</b>	<b>6</b>
<b>CANTABRIA</b>	<b>5</b>	<b>2</b>				<b>3</b>	
ALBACETE	287	5			137	142	1
CIUDAD REAL	461	1	2		441	15	
CUENCA	111	4			87	20	
GUADALAJARA	12	1			8	3	
TOLEDO	145	2	1		122	16	4
<b>CASTILLA-LA MANCHA</b>	<b>1.016</b>	<b>13</b>	<b>3</b>		<b>795</b>	<b>196</b>	<b>5</b>
AVILA	5				3	2	
BURGOS	25	2			20	1	1
LEON	27	4			18	5	
PALENCIA	3		1			2	
SALAMANCA	5				3	2	
SEGOVIA	146				142	4	
SORIA	2				1		1
VALLADOLID	151	4			128	19	
ZAMORA	20	2			15	3	
<b>CASTILLA Y LEON</b>	<b>384</b>	<b>12</b>	<b>1</b>		<b>330</b>	<b>38</b>	<b>2</b>
BARCELONA	99	5	2		36	34	9
GIRONA	23	1			10	11	1
LLEIDA	92	3	3		75	10	1
TARRAGONA	180	3			154	21	
<b>CATALUÑA</b>	<b>394</b>	<b>12</b>	<b>5</b>		<b>275</b>	<b>76</b>	<b>11</b>
ALICANTE/ALACANT	399	12	3		249	134	1
CASTELLON/CASTELLO	232	9	4		202	13	3
VALENCIA	557	45	1		416	90	2
<b>COM. VALENCIANA</b>	<b>1.188</b>	<b>66</b>	<b>8</b>		<b>867</b>	<b>237</b>	<b>6</b>
BADAJOS	2.542	1	4		399	2.095	1
CACERES	866	1	2		253	518	
<b>EXTREMADURA</b>	<b>3.408</b>	<b>2</b>	<b>6</b>		<b>652</b>	<b>2.613</b>	<b>1</b>
A CORUÑA	95	3	1		25	64	2
LUGO	34	4	1		6	21	2
OURENSE	25				15	10	
PONTEVEDRA	80	1	3		60	10	6
<b>GALICIA</b>	<b>234</b>	<b>8</b>	<b>5</b>		<b>106</b>	<b>105</b>	<b>10</b>
MADRID (COM. DE)	372	15	1		179	159	15
MURCIA (REGION DE)	1.554	151	11	1	901	474	3
<b>NAVARRA (COM. FORAL)</b>	<b>98</b>	<b>1</b>			<b>86</b>	<b>10</b>	<b>1</b>
ALAVA	4				4		
GUIPUZCOA	11	1			1	7	
VIZCAYA	20	2	1		11	2	2
<b>PAIS VASCO</b>	<b>35</b>	<b>3</b>	<b>1</b>		<b>16</b>	<b>9</b>	<b>2</b>
RIOJA (LA)	64	5			35	23	1
CEUTA	2				2		
MELILLA	3				1	2	
EXTRANJERO	35				33	2	
<b>TOTAL</b>	<b>76.509</b>	<b>364</b>	<b>48</b>	<b>1</b>	<b>30.630</b>	<b>44.548</b>	<b>78</b>

**18.2.2M CONTRATOS DE TRABAJO INICIALES EN EL SECTOR AGRICULTURA SEGÚN TIPO DE CONTRATO POR COMUNIDADES AUTÓNOMAS Y PROVINCIAS. MUJERES. MES (Continuación)**

**DICIEMBRE 2008**

	TEMPORAL MINUSVALIDOS	RELEVO	JUBILACIÓN PARCIAL	SUSTITUCIÓN JUBILACIÓN 64 AÑOS	PRÁCTICAS	FORMACIÓN	OTROS CONTRATOS
ALMERIA							
CADIZ							2
CORDOBA							241
GRANADA					3		13
HUELVA							
JAEN							281
MALAGA							
SEVILLA					1		115
<b>ANDALUCIA</b>					<b>4</b>		<b>652</b>
HUESCA							
TERUEL		2					
ZARAGOZA					1		
<b>ARAGON</b>		<b>2</b>			<b>1</b>		
ASTURIAS (PRINCIPADO DE)							
BALEARS (ILLES)						2	1
LAS PALMAS							
STA. C. TENERIFE							
<b>CANARIAS</b>							
<b>CANTABRIA</b>							
ALBACETE	1						1
CIUDAD REAL							2
CUENCA							
GUADALAJARA							
TOLEDO							
<b>CASTILLA-LA MANCHA</b>	<b>1</b>						<b>3</b>
AVILA							
BURGOS		1					
LEON							
PALENCIA							
SALAMANCA							
SEGOVIA							
SORIA							
VALLADOLID							
ZAMORA							
<b>CASTILLA Y LEON</b>		<b>1</b>					
BARCELONA					3		10
GIRONA							
LLEIDA							
TARRAGONA	1				1		
<b>CATALUÑA</b>	<b>1</b>	<b>3</b>			<b>1</b>		<b>10</b>
ALICANTE/ALACANT							
CASTELLON/CASTELLO					1		
VALENCIA	3						
<b>COM. VALENCIANA</b>	<b>3</b>				<b>1</b>		
BADAJOS							42
CACERES							92
<b>EXTREMADURA</b>							<b>134</b>
A CORUÑA							
LUGO							
OURENSE							
PONTEVEDRA							
<b>GALICIA</b>							
MADRID (COM. DE)		1			1	1	
MURCIA (REGION DE)		1					11
NAVARRA (COM. FORAL DE)							
ALAVA							
GUIPUZCOA							2
VIZCAYA	2						
<b>PAIS VASCO</b>	<b>2</b>						<b>2</b>
RIOJA (LA)							
CEUTA							
MELILLA							
EXTRANJERO							
<b>TOTAL</b>	<b>7</b>	<b>8</b>			<b>1</b>	<b>8</b>	<b>813</b>

**18.3M CONTRATOS DE TRABAJO INICIALES EN EL SECTOR INDUSTRIA SEGÚN TIPO DE CONTRATO POR COMUNIDADES AUTÓNOMAS Y PROVINCIAS. AMBOS SEXOS. MES**

**DICIEMBRE 2008**

	TOTAL	INDEFINIDO ORDINARIO (Bonif. / No Bonif.)	INDEFINIDO FOMENTO DE LA CONTRATACIÓN INDEFINIDA	MINUSVÁLIDOS	OBRA O SERVICIO	EVENT. CIRCUNS. PRODUCCIÓN	INTERINIDAD
ALMERIA	302	23	5		121	126	11
CADIZ	1.378	35	9	1	776	449	72
CORDOBA	934	43	7		527	255	54
GRANADA	597	36	12		270	205	54
HUELVA	800	15	7		426	299	24
JAEN	1.444	242	41		883	221	41
MALAGA	930	52	15		287	419	116
SEVILLA	2.130	113	26	2	974	866	75
<b>ANDALUCIA</b>	<b>8.515</b>	<b>559</b>	<b>122</b>	<b>3</b>	<b>4.264</b>	<b>2.840</b>	<b>447</b>
HUESCA	178	26	2	1	72	45	14
TERUEL	147	7	4	1	54	66	7
ZARAGOZA	1.097	48	40	2	410	356	53
<b>ARAGON</b>	<b>1.422</b>	<b>81</b>	<b>46</b>	<b>4</b>	<b>536</b>	<b>467</b>	<b>74</b>
ASTURIAS (PRINCIPAD)	1.355	70	15	2	502	398	90
<b>BALEARS (ILLES)</b>	<b>480</b>	<b>93</b>	<b>7</b>		<b>129</b>	<b>200</b>	<b>28</b>
LAS PALMAS	440	34	5		146	200	37
STA. C. TENERIFE	288	25	6	2	100	120	30
<b>CANARIAS</b>	<b>728</b>	<b>59</b>	<b>11</b>	<b>2</b>	<b>246</b>	<b>320</b>	<b>67</b>
<b>CANTABRIA</b>	<b>793</b>	<b>39</b>	<b>9</b>	<b>1</b>	<b>111</b>	<b>379</b>	<b>161</b>
ALBACETE	415	20	11	1	142	181	31
CIUDAD REAL	597	28	3		347	144	47
CUENCA	262	4	3		147	99	5
GUADALAJARA	266	13	4	1	77	142	12
TOLEDO	780	50	16		350	285	52
<b>CASTILLA-LA MANCHA</b>	<b>2.320</b>	<b>115</b>	<b>37</b>	<b>2</b>	<b>1.063</b>	<b>851</b>	<b>147</b>
AVILA	80	16	1		42	11	5
BURGOS	668	39	6	1	88	395	62
LEON	498	69	6	1	138	192	57
PALENCIA	178	13	7		60	82	3
SALAMANCA	353	80	12	1	96	138	16
SEGOVIA	93	14	11		17	41	5
SORIA	69	9	4		12	24	6
VALLADOLID	404	29	5		111	190	31
ZAMORA	100	7	2		33	38	8
<b>CASTILLA Y LEON</b>	<b>2.443</b>	<b>276</b>	<b>54</b>	<b>3</b>	<b>597</b>	<b>1.111</b>	<b>193</b>
BARCELONA	4.588	632	158	7	755	2.211	287
GIRONA	537	62	15	1	46	322	35
LLEIDA	344	41	8	1	67	174	20
TARRAGONA	770	66	6	1	311	239	78
<b>CATALUÑA</b>	<b>6.239</b>	<b>801</b>	<b>187</b>	<b>10</b>	<b>1.179</b>	<b>2.946</b>	<b>420</b>
ALICANTE/ALACANT	2.552	204	84	1	333	1.769	46
CASTELLON/CASTELLO	456	45	6		136	169	30
VALENCIA	2.386	157	52	3	689	1.056	179
<b>COM. VALENCIANA</b>	<b>5.394</b>	<b>406</b>	<b>142</b>	<b>4</b>	<b>1.158</b>	<b>2.994</b>	<b>255</b>
BADAJOS	505	30	16		233	163	29
CACERES	234	22	11	2	141	38	12
<b>EXTREMADURA</b>	<b>739</b>	<b>52</b>	<b>27</b>	<b>2</b>	<b>374</b>	<b>201</b>	<b>41</b>
A CORUÑA	1.128	66	22	1	501	319	99
LUGO	186	23	11		36	74	11
OURENSE	233	16	5		88	70	15
PONTEVEDRA	1.463	90	27	1	635	524	52
<b>GALICIA</b>	<b>3.010</b>	<b>195</b>	<b>65</b>	<b>2</b>	<b>1.260</b>	<b>987</b>	<b>177</b>
MADRID (COM. DE)	4.407	606	116	7	833	1.970	325
MURCIA (REGION DE)	1.793	136	37	1	664	811	90
<b>NAVARRA (COM. FORAL)</b>	<b>1.195</b>	<b>79</b>	<b>22</b>		<b>500</b>	<b>349</b>	<b>98</b>
ALAVA	820	35	11	1	95	328	198
GUIPUZCOA	1.259	85	30	1	286	528	122
VIZCAYA	1.589	84	67	4	539	565	94
<b>PAIS VASCO</b>	<b>3.668</b>	<b>204</b>	<b>108</b>	<b>6</b>	<b>920</b>	<b>1.421</b>	<b>414</b>
RIOJA (LA)	545	31	6	2	161	278	25
CEUTA	26	4			6	16	
MELILLA	16	2			6	6	2
EXTRANJERO	17				12	5	
<b>TOTAL</b>	<b>45.105</b>	<b>3.808</b>	<b>1.011</b>	<b>51</b>	<b>14.521</b>	<b>18.550</b>	<b>3.054</b>

**18.3M CONTRATOS DE TRABAJO INICIALES EN EL SECTOR INDUSTRIA SEGÚN TIPO DE CONTRATO POR COMUNIDADES AUTÓNOMAS Y PROVINCIAS. AMBOS SEXOS. MES (Continuación)**

**DICIEMBRE 2008**

	TEMPORAL MINUSVALIDOS	RELEVO	JUBILACIÓN PARCIAL	SUSTITUCIÓN 64 AÑOS	JUBILACIÓN	PRÁCTICAS	FORMACIÓN	OTROS CONTRATOS	
ALMERIA			3	4		1	1	6	1
CADIZ			11	10			8	4	3
CORDOBA	1	15	13				4	6	9
GRANADA		1	3				2	14	
HUELVA		10	11				2	1	5
JAEN	1	2	3					10	
MALAGA		3	10				2	5	21
SEVILLA		19	15				17	16	7
<b>ANDALUCIA</b>	<b>2</b>	<b>64</b>	<b>69</b>		<b>1</b>		<b>36</b>	<b>62</b>	<b>46</b>
HUESCA		7	7			1	1	2	
TERUEL		5	3						
ZARAGOZA	3	95	76		1	4		3	6
<b>ARAGON</b>	<b>3</b>	<b>107</b>	<b>86</b>		<b>2</b>	<b>5</b>		<b>5</b>	<b>6</b>
ASTURIAS (PRINCIPADO DE)	2	116	117		1	19		2	21
BALEARS (ILLES)		10	10			1		2	
LAS PALMAS		7	6			2		1	2
STA. C. TENERIFE									5
<b>CANARIAS</b>		<b>7</b>	<b>6</b>			<b>2</b>		<b>1</b>	<b>7</b>
<b>CANTABRIA</b>		<b>39</b>	<b>43</b>		<b>1</b>	<b>5</b>		<b>4</b>	<b>1</b>
ALBACETE		10	13			2		4	
CIUDAD REAL	2	5	13			3		5	
CUENCA		1	1					2	
GUADALAJARA		11	5			1			
TOLEDO		8	4		1	2		12	
<b>CASTILLA-LA MANCHA</b>	<b>2</b>	<b>35</b>	<b>36</b>		<b>1</b>	<b>8</b>		<b>23</b>	
AVILA		1				4			
BURGOS		30	45			1			1
LEON		12	16		1	4		1	1
PALENCIA		7	6						
SALAMANCA	2	3	4					1	
SEGOVIA		3	2						
SORIA		7	7						
VALLADOLID	3	15	13			2			5
ZAMORA		5	6			1			
<b>CASTILLA Y LEON</b>	<b>5</b>	<b>83</b>	<b>99</b>		<b>1</b>	<b>12</b>		<b>2</b>	<b>7</b>
BARCELONA	11	202	201		3	25		5	91
GIRONA	2	27	23		1	1		1	1
LLEIDA	1	13	18					1	
TARRAGONA	2	31	36						
<b>CATALUÑA</b>	<b>16</b>	<b>273</b>	<b>278</b>		<b>4</b>	<b>26</b>		<b>7</b>	<b>92</b>
ALICANTE/ALACANT	2	44	40		1	4		11	13
CASTELLON/CASTELLO		33	37						
VALENCIA	4	110	101		1	12		7	15
<b>COM. VALENCIANA</b>	<b>6</b>	<b>187</b>	<b>178</b>		<b>2</b>	<b>16</b>		<b>18</b>	<b>28</b>
BADAJOS		11	9			7		6	1
CACERES		2	3					3	
<b>EXTREMADURA</b>		<b>13</b>	<b>12</b>			<b>7</b>		<b>9</b>	<b>1</b>
A CORUÑA	4	32	38			22		15	9
LUGO		12	15			1		3	
OURENSE	1	13	16			2		6	1
PONTEVEDRA	3	59	48			6		11	7
<b>GALICIA</b>	<b>8</b>	<b>116</b>	<b>117</b>			<b>31</b>		<b>35</b>	<b>17</b>
MADRID (COM. DE)	1	189	222		4	93		16	25
MURCIA (REGION DE)	3	11	17			9		5	9
NAVARRA (COM. FORAL DE)	2	66	65			13		1	
ALAVA	1	76	69			6			
GUIPUZCOA	1	94	97			10		4	1
VIZCAYA	1	100	95		2	17		2	19
<b>PAIS VASCO</b>	<b>3</b>	<b>270</b>	<b>261</b>		<b>2</b>	<b>33</b>		<b>6</b>	<b>20</b>
RIOJA (LA)	1	20	17		1	3			
CEUTA									
MELILLA									
EXTRANJERO									
<b>TOTAL</b>	<b>54</b>	<b>1.606</b>	<b>1.633</b>		<b>20</b>	<b>319</b>		<b>198</b>	<b>280</b>

**18.3.1M CONTRATOS DE TRABAJO INICIALES EN EL SECTOR INDUSTRIA SEGÚN TIPO DE CONTRATO POR COMUNIDADES AUTÓNOMAS Y PROVINCIAS. HOMBRES. MES**

**DICIEMBRE 2008**

	TOTAL	INDEFINIDO ORDINARIO (Bonif. / No Bonif.)	INDEFINIDO FOMENTO DE LA CONTRATACIÓN INDEFINIDA	MINUSVÁLIDOS	OBRA O SERVICIO	EVENT. CIRCUNS. PRODUCCIÓN	INTERINIDAD
ALMERIA	213	15	2		98	81	6
CADIZ	1.169	25	7	1	729	316	59
CORDOBA	625	34	2		380	137	35
GRANADA	411	16	8		204	133	36
HUELVA	551	11	3		329	168	18
JAEN	1.136	218	36		692	153	23
MALAGA	599	31	11		227	230	69
SEVILLA	1.494	80	22	2	713	580	41
<b>ANDALUCIA</b>	<b>6.198</b>	<b>430</b>	<b>91</b>	<b>3</b>	<b>3.372</b>	<b>1.798</b>	<b>287</b>
HUESCA	115	12	2	1	48	31	8
TERUEL	124	6	2	1	40	62	5
ZARAGOZA	706	28	21	2	269	210	20
<b>ARAGON</b>	<b>945</b>	<b>46</b>	<b>25</b>	<b>4</b>	<b>357</b>	<b>303</b>	<b>33</b>
ASTURIAS (PRINCIPAD)	1.076	64	11	2	452	249	54
<b>BALEARS (ILLES)</b>	<b>354</b>	<b>66</b>			<b>108</b>	<b>143</b>	<b>15</b>
LAS PALMAS	332	25	4		119	142	25
STA. C. TENERIFE	208	18	3	1	89	75	20
<b>CANARIAS</b>	<b>540</b>	<b>43</b>	<b>7</b>	<b>1</b>	<b>208</b>	<b>217</b>	<b>45</b>
<b>CANTABRIA</b>	<b>463</b>	<b>30</b>	<b>8</b>	<b>1</b>	<b>80</b>	<b>171</b>	<b>91</b>
ALBACETE	240	11	5	1	77	101	18
CIUDAD REAL	417	18			257	82	35
CUENCA	151	1	2		75	67	3
GUADALAJARA	195	8	1	1	59	107	4
TOLEDO	439	27	7		211	163	12
<b>CASTILLA-LA MANCHA</b>	<b>1.442</b>	<b>65</b>	<b>15</b>	<b>2</b>	<b>679</b>	<b>520</b>	<b>72</b>
AVILA	49	11	1		26	7	3
BURGOS	375	29	4	1	54	189	26
LEON	357	53	4	1	100	125	43
PALENCIA	101	10	5		49	23	2
SALAMANCA	272	73	7	1	55	124	4
SEGOVIA	64	7	6		13	31	2
SORIA	58	7	4		10	19	6
VALLADOLID	228	15	4		87	74	16
ZAMORA	66	5	1		21	24	6
<b>CASTILLA Y LEON</b>	<b>1.570</b>	<b>210</b>	<b>36</b>	<b>3</b>	<b>415</b>	<b>616</b>	<b>108</b>
BARCELONA	2.922	383	98	4	533	1.328	111
GIRONA	364	43	9		38	222	13
LLEIDA	207	29	3	1	36	106	7
TARRAGONA	570	47	5		235	171	51
<b>CATALUÑA</b>	<b>4.063</b>	<b>502</b>	<b>115</b>	<b>5</b>	<b>842</b>	<b>1.827</b>	<b>182</b>
ALICANTE/ALACANT	1.453	114	58	1	207	960	17
CASTELLON/CASTELLO	344	34	4		103	126	13
VALENCIA	1.443	113	27	1	420	602	74
<b>COM. VALENCIANA</b>	<b>3.240</b>	<b>261</b>	<b>89</b>	<b>2</b>	<b>730</b>	<b>1.688</b>	<b>104</b>
BADAJOS	320	22	13		168	72	11
CACERES	144	17	9	1	83	25	3
<b>EXTREMADURA</b>	<b>464</b>	<b>39</b>	<b>22</b>	<b>1</b>	<b>251</b>	<b>97</b>	<b>14</b>
A CORUÑA	637	43	12	1	234	198	59
LUGO	135	12	4		30	54	5
OURENSE	139	8	4		51	39	4
PONTEVEDRA	950	58	19	1	475	272	18
<b>GALICIA</b>	<b>1.861</b>	<b>121</b>	<b>39</b>	<b>2</b>	<b>790</b>	<b>563</b>	<b>86</b>
MADRID (COM. DE)	2.963	355	71	4	604	1.308	179
MURCIA (REGION DE)	1.052	101	25	1	352	504	30
<b>NAVARRA (COM. FORAL)</b>	<b>715</b>	<b>38</b>	<b>14</b>		<b>292</b>	<b>193</b>	<b>52</b>
ALAVA	684	29	8		77	270	164
GUIPUZCOA	761	73	16	1	215	206	70
VIZCAYA	1.212	59	55	3	446	392	43
<b>PAIS VASCO</b>	<b>2.657</b>	<b>161</b>	<b>79</b>	<b>4</b>	<b>738</b>	<b>868</b>	<b>277</b>
RIOJA (LA)	303	13	2	1	90	153	13
CEUTA	20	3			6	11	
MELILLA	14	2			5	5	2
EXTRANJERO	17				12	5	
<b>TOTAL</b>	<b>29.957</b>	<b>2.550</b>	<b>649</b>	<b>36</b>	<b>10.383</b>	<b>11.239</b>	<b>1.644</b>

**18.3.1M CONTRATOS DE TRABAJO INICIALES EN EL SECTOR INDUSTRIA SEGÚN TIPO DE CONTRATO POR COMUNIDADES AUTÓNOMAS Y PROVINCIAS. HOMBRES. MES (Continuación)**

**DICIEMBRE 2008**

	TEMPORAL MINUSVALIDOS	RELEVO	JUBILACIÓN PARCIAL	SUSTITUCIÓN 64 AÑOS	JUBILACIÓN	PRÁCTICAS	FORMACIÓN	OTROS CONTRATOS
ALMERIA			3	3			4	1
CADIZ			10	10		6	3	3
CORDOBA	1	11	13	13		2	5	5
GRANADA		1	3	3		1	9	
HUELVA		8	10	10		1	1	2
JAEN	1	2	3	3			8	
MALAGA		2	9	9		2	4	14
SEVILLA		14	14	14		10	15	3
<b>ANDALUCIA</b>	<b>2</b>	<b>51</b>	<b>65</b>	<b>65</b>		<b>22</b>	<b>49</b>	<b>28</b>
HUESCA		6	5	5	1		1	
TERUEL		5	3	3				
ZARAGOZA	1	74	69	69		4	3	5
<b>ARAGON</b>	<b>1</b>	<b>85</b>	<b>77</b>	<b>77</b>	<b>1</b>	<b>4</b>	<b>4</b>	<b>5</b>
ASTURIAS (PRINCIPADO DE)	2	103	112	112	1	12	2	12
BALEARS (ILLES)		9	10	10		1	2	
LAS PALMAS		7	6	6		1	1	2
STA. C. TENERIFE								2
<b>CANARIAS</b>		<b>7</b>	<b>6</b>	<b>6</b>		<b>1</b>	<b>1</b>	<b>4</b>
<b>CANTABRIA</b>		<b>29</b>	<b>43</b>	<b>43</b>	<b>1</b>	<b>4</b>	<b>4</b>	<b>1</b>
ALBACETE		9	13	13		1	4	
CIUDAD REAL	1	4	13	13		2	5	
CUENCA		1	1	1			1	
GUADALAJARA		10	5	5				
TOLEDO		6	3	3		1	9	
<b>CASTILLA-LA MANCHA</b>	<b>1</b>	<b>30</b>	<b>35</b>	<b>35</b>		<b>4</b>	<b>19</b>	
AVILA		1						
BURGOS		25	45	45		1		1
LEON		12	15	15	1	2		1
PALENCIA		6	6	6				
SALAMANCA	2	2	3	3			1	
SEGOVIA		3	2	2				
SORIA		5	7	7				
VALLADOLID	2	12	13	13		2		3
ZAMORA		4	5	5				
<b>CASTILLA Y LEON</b>	<b>4</b>	<b>70</b>	<b>96</b>	<b>96</b>	<b>1</b>	<b>5</b>	<b>1</b>	<b>5</b>
BARCELONA	6	165	185	185	3	13	5	88
GIRONA	2	20	14	14	1	1	1	
LLEIDA	1	9	14	14			1	
TARRAGONA	2	27	32	32				
<b>CATALUÑA</b>	<b>11</b>	<b>221</b>	<b>245</b>	<b>245</b>	<b>4</b>	<b>14</b>	<b>7</b>	<b>88</b>
ALICANTE/ALACANT	2	39	36	36	1	2	8	8
CASTELLON/CASTELLO		28	36	36				
VALENCIA	3	89	92	92	1	4	6	11
<b>COM. VALENCIANA</b>	<b>5</b>	<b>156</b>	<b>164</b>	<b>164</b>	<b>2</b>	<b>6</b>	<b>14</b>	<b>19</b>
BADAJOS		11	9	9		7	6	1
CACERES		1	2	2			3	
<b>EXTREMADURA</b>		<b>12</b>	<b>11</b>	<b>11</b>		<b>7</b>	<b>9</b>	<b>1</b>
A CORUÑA	2	23	34	34		14	12	5
LUGO		11	15	15		1	3	
OURENSE	1	11	13	13		2	5	1
PONTEVEDRA	3	43	42	42		5	8	6
<b>GALICIA</b>	<b>6</b>	<b>88</b>	<b>104</b>	<b>104</b>		<b>22</b>	<b>28</b>	<b>12</b>
MADRID (COM. DE)	1	146	197	197	4	64	12	18
MURCIA (REGION DE)	1	8	15	15		6	4	5
NAVARRA (COM. FORAL DE)	1	55	59	59		10	1	
ALAVA	1	65	64	64		6		
GUIPUZCOA	1	77	88	88		9	4	1
VIZCAYA		93	91	91	2	14	2	12
<b>PAIS VASCO</b>	<b>2</b>	<b>235</b>	<b>243</b>	<b>243</b>	<b>2</b>	<b>29</b>	<b>6</b>	<b>13</b>
RIOJA (LA)		14	14	14	1	2		
CEUTA								
MELILLA								
EXTRANJERO								
<b>TOTAL</b>	<b>37</b>	<b>1.319</b>	<b>1.496</b>	<b>1.496</b>	<b>17</b>	<b>213</b>	<b>163</b>	<b>211</b>

**18.3.2M CONTRATOS DE TRABAJO INICIALES EN EL SECTOR INDUSTRIA SEGÚN TIPO DE CONTRATO POR COMUNIDADES AUTÓNOMAS Y PROVINCIAS. MUJERES. MES**

**DICIEMBRE 2008**

	TOTAL	INDEFINIDO ORDINARIO (Bonif. / No Bonif.)	INDEFINIDO FOMENTO DE LA CONTRATACIÓN INDEFINIDA	MINUSVÁLIDOS	OBRA O SERVICIO	EVENT. CIRCUNS. PRODUCCIÓN	INTERINIDAD
ALMERIA	89	8	3		23	45	5
CADIZ	209	10	2		47	133	13
CORDOBA	309	9	5		147	118	19
GRANADA	186	20	4		66	72	18
HUELVA	249	4	4		97	131	6
JAEN	308	24	5		191	68	18
MALAGA	331	21	4		60	189	47
SEVILLA	636	33	4		261	286	34
<b>ANDALUCIA</b>	<b>2.317</b>	<b>129</b>	<b>31</b>		<b>892</b>	<b>1.042</b>	<b>160</b>
HUESCA	63	14			24	14	6
TERUEL	23	1	2		14	4	2
ZARAGOZA	391	20	19		141	146	33
<b>ARAGON</b>	<b>477</b>	<b>35</b>	<b>21</b>		<b>179</b>	<b>164</b>	<b>41</b>
ASTURIAS (PRINCIPAD)	279	6	4		50	149	36
<b>BALEARS (ILLES)</b>	<b>126</b>	<b>27</b>	<b>7</b>		<b>21</b>	<b>57</b>	<b>13</b>
LAS PALMAS	108	9	1		27	58	12
STA. C. TENERIFE	80	7	3	1	11	45	10
<b>CANARIAS</b>	<b>188</b>	<b>16</b>	<b>4</b>	<b>1</b>	<b>38</b>	<b>103</b>	<b>22</b>
<b>CANTABRIA</b>	<b>330</b>	<b>9</b>	<b>1</b>		<b>31</b>	<b>208</b>	<b>70</b>
ALBACETE	175	9	6		65	80	13
CIUDAD REAL	180	10	3		90	62	12
CUENCA	111	3	1		72	32	2
GUADALAJARA	71	5	3		18	35	8
TOLEDO	341	23	9		139	122	40
<b>CASTILLA-LA MANCHA</b>	<b>878</b>	<b>50</b>	<b>22</b>		<b>384</b>	<b>331</b>	<b>75</b>
AVILA	31	5			16	4	2
BURGOS	293	10	2		34	206	36
LEON	141	16	2		38	67	14
PALENCIA	77	3	2		11	59	1
SALAMANCA	81	7	5		41	14	12
SEGOVIA	29	7	5		4	10	3
SORIA	11	2			2	5	
VALLADOLID	176	14	1		24	116	15
ZAMORA	34	2	1		12	14	2
<b>CASTILLA Y LEON</b>	<b>873</b>	<b>66</b>	<b>18</b>		<b>182</b>	<b>495</b>	<b>85</b>
BARCELONA	1.666	249	60	3	222	883	176
GIRONA	173	19	6	1	8	100	22
LLEIDA	137	12	5		31	68	13
TARRAGONA	200	19	1	1	76	68	27
<b>CATALUÑA</b>	<b>2.176</b>	<b>299</b>	<b>72</b>	<b>5</b>	<b>337</b>	<b>1.119</b>	<b>238</b>
ALICANTE/ALACANT	1.099	90	26		126	809	29
CASTELLON/CASTELLO	112	11	2		33	43	17
VALENCIA	943	44	25	2	269	454	105
<b>COM. VALENCIANA</b>	<b>2.154</b>	<b>145</b>	<b>53</b>	<b>2</b>	<b>428</b>	<b>1.306</b>	<b>151</b>
BADAJOS	185	8	3		65	91	18
CACERES	90	5	2	1	58	13	9
<b>EXTREMADURA</b>	<b>275</b>	<b>13</b>	<b>5</b>	<b>1</b>	<b>123</b>	<b>104</b>	<b>27</b>
A CORUÑA	491	23	10		267	121	40
LUGO	51	11	7		6	20	6
OURENSE	94	8	1		37	31	11
PONTEVEDRA	513	32	8		160	252	34
<b>GALICIA</b>	<b>1.149</b>	<b>74</b>	<b>26</b>		<b>470</b>	<b>424</b>	<b>91</b>
MADRID (COM. DE)	1.444	251	45	3	229	662	146
MURCIA (REGION DE)	741	35	12		312	307	60
<b>NAVARRA (COM. FORAL)</b>	<b>480</b>	<b>41</b>	<b>8</b>		<b>208</b>	<b>156</b>	<b>46</b>
ALAVA	136	6	3	1	18	58	34
GUIPUZCOA	498	12	14		71	322	52
VIZCAYA	377	25	12	1	93	173	51
<b>PAIS VASCO</b>	<b>1.011</b>	<b>43</b>	<b>29</b>	<b>2</b>	<b>182</b>	<b>553</b>	<b>137</b>
RIOJA (LA)	242	18	4	1	71	125	12
CEUTA	6	1				5	
MELILLA	2				1	1	
EXTRANJERO							
<b>TOTAL</b>	<b>15.148</b>	<b>1.258</b>	<b>362</b>	<b>15</b>	<b>4.138</b>	<b>7.311</b>	<b>1.410</b>



**18.3.2M CONTRATOS DE TRABAJO INICIALES EN EL SECTOR INDUSTRIA SEGÚN TIPO DE CONTRATO POR COMUNIDADES AUTÓNOMAS Y PROVINCIAS. MUJERES. MES (Continuación)**

**DICIEMBRE 2008**

	TEMPORAL MINUSVALIDOS	RELEVO	JUBILACIÓN PARCIAL	SUSTITUCIÓN 64 AÑOS	JUBILACIÓN	PRÁCTICAS	FORMACIÓN	OTROS CONTRATOS
ALMERIA				1		1		2
CADIZ		1					2	1
CORDOBA		4					2	1
GRANADA							1	5
HUELVA		2	1			1		
JAEN								2
MALAGA		1	1					1
SEVILLA		5	1			7		1
<b>ANDALUCIA</b>		<b>13</b>	<b>4</b>		<b>1</b>	<b>14</b>		<b>13</b>
HUESCA		1	2			1		1
TERUEL								
ZARAGOZA	2	21	7		1			
<b>ARAGON</b>	<b>2</b>	<b>22</b>	<b>9</b>		<b>1</b>	<b>1</b>		<b>1</b>
<b>ASTURIAS (PRINCIPADO DE)</b>		<b>13</b>	<b>5</b>			<b>7</b>		<b>9</b>
<b>BALEARS (ILLES)</b>		<b>1</b>						
LAS PALMAS						1		
STA. C. TENERIFE								3
<b>CANARIAS</b>						<b>1</b>		<b>3</b>
<b>CANTABRIA</b>		<b>10</b>				<b>1</b>		
ALBACETE		1				1		
CIUDAD REAL	1	1				1		
CUENCA							1	
GUADALAJARA		1				1		
TOLEDO		2	1		1	1		3
<b>CASTILLA-LA MANCHA</b>	<b>1</b>	<b>5</b>	<b>1</b>		<b>1</b>	<b>4</b>		<b>4</b>
AVILA						4		
BURGOS		5						
LEON			1			2		1
PALENCIA		1						
SALAMANCA		1	1					
SEGOVIA								
SORIA		2						
VALLADOLID	1	3						2
ZAMORA		1	1			1		
<b>CASTILLA Y LEON</b>	<b>1</b>	<b>13</b>	<b>3</b>			<b>7</b>		<b>1</b>
BARCELONA	5	37	16			12		3
GIRONA		7	9					1
LLEIDA		4	4					
TARRAGONA		4	4					
<b>CATALUÑA</b>	<b>5</b>	<b>52</b>	<b>33</b>			<b>12</b>		<b>4</b>
ALICANTE/ALACANT		5	4			2	3	5
CASTELLON/CASTELLO		5	1					
VALENCIA	1	21	9			8	1	4
<b>COM. VALENCIANA</b>	<b>1</b>	<b>31</b>	<b>14</b>			<b>10</b>	<b>4</b>	<b>9</b>
BADAJOS								
CACERES		1	1					
<b>EXTREMADURA</b>		<b>1</b>	<b>1</b>					
A CORUÑA	2	9	4			8	3	4
LUGO		1						
OURENSE		2	3				1	
PONTEVEDRA		16	6			1	3	1
<b>GALICIA</b>	<b>2</b>	<b>28</b>	<b>13</b>			<b>9</b>	<b>7</b>	<b>5</b>
<b>MADRID (COM. DE)</b>		<b>43</b>	<b>25</b>			<b>29</b>	<b>4</b>	<b>7</b>
<b>MURCIA (REGION DE)</b>	<b>2</b>	<b>3</b>	<b>2</b>			<b>3</b>	<b>1</b>	<b>4</b>
<b>NAVARRA (COM. FORAL DE)</b>	<b>1</b>	<b>11</b>	<b>6</b>			<b>3</b>		
ALAVA		11	5					
GUIPUZCOA		17	9			1		
VIZCAYA	1	7	4			3		7
<b>PAIS VASCO</b>	<b>1</b>	<b>35</b>	<b>18</b>			<b>4</b>		<b>7</b>
RIOJA (LA)	1	6	3			1		
CEUTA								
MELILLA								
EXTRANJERO								
<b>TOTAL</b>	<b>17</b>	<b>287</b>	<b>137</b>		<b>3</b>	<b>106</b>	<b>35</b>	<b>69</b>

**18.4M CONTRATOS DE TRABAJO INICIALES EN EL SECTOR CONSTRUCCIÓN SEGÚN TIPO DE CONTRATO POR COMUNIDADES AUTÓNOMAS Y PROVINCIAS. AMBOS SEXOS. MES**

**DICIEMBRE 2008**

	TOTAL	INDEFINIDO ORDINARIO (Bonif. / No Bonif.)	INDEFINIDO FOMENTO DE LA CONTRATACIÓN INDEFINIDA	MINUSVÁLIDOS	OBRA O SERVICIO	EVENT. CIRCUNS. PRODUCCIÓN	INTERINIDAD
ALMERIA	1.334	47	10		1.150	118	2
CADIZ	4.174	42	9		3.729	367	11
CORDOBA	2.753	14	7		2.115	587	7
GRANADA	2.568	33	11		1.608	847	15
HUELVA	2.149		8		1.795	333	8
JAEN	1.383	29	7		1.218	104	6
MALAGA	4.726	85	17	1	3.771	807	19
SEVILLA	6.827	81	20	2	6.016	609	15
<b>ANDALUCIA</b>	<b>25.914</b>	<b>331</b>	<b>89</b>	<b>3</b>	<b>21.402</b>	<b>3.772</b>	<b>83</b>
HUESCA	309	14	4		221	52	2
TERUEL	212	4	3		142	54	2
ZARAGOZA	1.409	102	9	3	1.020	228	8
<b>ARAGON</b>	<b>1.930</b>	<b>120</b>	<b>16</b>	<b>3</b>	<b>1.383</b>	<b>334</b>	<b>12</b>
ASTURIAS (PRINCIPAD)	1.274	26	13	2	990	194	2
<b>BALEARS (ILLES)</b>	<b>2.281</b>	<b>81</b>	<b>14</b>		<b>1.589</b>	<b>570</b>	<b>5</b>
LAS PALMAS	1.445	38	11	2	1.159	217	10
STA. C. TENERIFE	1.800	62	1	1	1.524	199	4
<b>CANARIAS</b>	<b>3.245</b>	<b>100</b>	<b>12</b>	<b>3</b>	<b>2.683</b>	<b>416</b>	<b>14</b>
<b>CANTABRIA</b>	<b>712</b>	<b>17</b>	<b>3</b>		<b>547</b>	<b>114</b>	<b>2</b>
ALBACETE	764	19	5		639	79	6
CIUDAD REAL	1.332	32	4	1	1.142	115	21
CUENCA	333	6	4		282	33	
GUADALAJARA	401	16	2		314	61	3
TOLEDO	1.275	71	4		1.043	129	14
<b>CASTILLA-LA MANCHA</b>	<b>4.105</b>	<b>144</b>	<b>19</b>	<b>1</b>	<b>3.420</b>	<b>417</b>	<b>44</b>
AVILA	527	17	2	1	487	14	1
BURGOS	392	27	1		261	75	2
LEON	429	12	3		332	70	
PALENCIA	104	7	1		66	22	5
SALAMANCA	371	19	5	1	305	32	
SEGOVIA	105	4	1		76	21	1
SORIA	84	7			63	10	1
VALLADOLID	686	58	2		528	87	6
ZAMORA	124	9	1	1	87	24	1
<b>CASTILLA Y LEON</b>	<b>2.822</b>	<b>160</b>	<b>16</b>	<b>3</b>	<b>2.205</b>	<b>355</b>	<b>17</b>
BARCELONA	7.490	597	73	2	5.328	1.377	25
GIRONA	939	79	11		541	298	1
LLEIDA	607	50	10	1	427	105	5
TARRAGONA	1.324	48	14	1	1.003	230	4
<b>CATALUÑA</b>	<b>10.360</b>	<b>774</b>	<b>108</b>	<b>4</b>	<b>7.299</b>	<b>2.010</b>	<b>35</b>
ALICANTE/ALACANT	3.164	122	22		2.183	799	6
CASTELLON/CASTELLO	1.315	32	6		1.020	234	11
VALENCIA	4.564	195	51	2	3.319	901	20
<b>COM. VALENCIANA</b>	<b>9.043</b>	<b>349</b>	<b>79</b>	<b>2</b>	<b>6.522</b>	<b>1.934</b>	<b>37</b>
BADAJOS	1.796	17	12	1	1.242	507	3
CACERES	1.549	20	6	1	660	840	1
<b>EXTREMADURA</b>	<b>3.345</b>	<b>37</b>	<b>18</b>	<b>2</b>	<b>1.902</b>	<b>1.347</b>	<b>4</b>
A CORUÑA	1.662	77	22	1	1.238	259	5
LUGO	368	16	10		264	62	3
OURENSE	325	10	2		245	55	1
PONTEVEDRA	1.150	88	14		755	253	6
<b>GALICIA</b>	<b>3.505</b>	<b>191</b>	<b>48</b>	<b>1</b>	<b>2.502</b>	<b>629</b>	<b>15</b>
MADRID (COM. DE)	8.474	584	95	6	6.519	1.117	38
MURCIA (REGION DE)	4.451	150	20	3	3.537	700	8
<b>NAVARRA (COM. FORAL)</b>	<b>911</b>	<b>33</b>	<b>5</b>		<b>696</b>	<b>134</b>	<b>6</b>
ALAVA	439	7			350	71	6
GUIPUZCOA	595	20	11		437	84	10
VIZCAYA	1.462	56	8		1.081	255	10
<b>PAIS VASCO</b>	<b>2.496</b>	<b>83</b>	<b>19</b>		<b>1.868</b>	<b>410</b>	<b>26</b>
RIOJA (LA)	402	22	2		273	97	
CEUTA	133	4			120	8	1
MELILLA	107	4			97	6	
EXTRANJERO	145	6			135	3	
<b>TOTAL</b>	<b>85.655</b>	<b>3.216</b>	<b>576</b>	<b>33</b>	<b>65.689</b>	<b>14.567</b>	<b>349</b>

**18.4M CONTRATOS DE TRABAJO INICIALES EN EL SECTOR CONSTRUCCIÓN SEGÚN TIPO DE CONTRATO POR COMUNIDADES AUTÓNOMAS Y PROVINCIAS. AMBOS SEXOS. MES (Continuación)**

DICIEMBRE 2008

	TEMPORAL MINUSVALIDOS	RELEVO	JUBILACIÓN PARCIAL	SUSTITUCIÓN 64 AÑOS	JUBILACIÓN	PRÁCTICAS	FORMACIÓN	OTROS CONTRATOS
ALMERIA							2	5
CADIZ		5	1				5	3
CORDOBA		1	2				2	18
GRANADA							2	51
HUELVA								5
JAEN		1					2	16
MALAGA	1	1	2				5	16
SEVILLA		8	8				12	49
<b>ANDALUCIA</b>	<b>1</b>	<b>16</b>	<b>13</b>				<b>30</b>	<b>163</b>
HUESCA	1	7	7					1
TERUEL		3	3					1
ZARAGOZA		13	16				5	5
<b>ARAGON</b>	<b>1</b>	<b>23</b>	<b>26</b>				<b>5</b>	<b>7</b>
ASTURIAS (PRINCIPADO DE)	2	17	17				6	5
BALEARS (ILLES)		9	7				2	4
LAS PALMAS	1	1	1				4	1
STA. C. TENERIFE							2	2
<b>CANARIAS</b>	<b>1</b>	<b>1</b>	<b>1</b>				<b>6</b>	<b>3</b>
<b>CANTABRIA</b>		<b>12</b>	<b>8</b>				<b>6</b>	<b>3</b>
ALBACETE		5	4				1	5
CIUDAD REAL	2	1	1		1		2	10
CUENCA	1		1				1	5
GUADALAJARA		1	1				1	2
TOLEDO		4	3				3	4
<b>CASTILLA-LA MANCHA</b>	<b>3</b>	<b>11</b>	<b>10</b>		<b>1</b>		<b>8</b>	<b>26</b>
AVILA							2	1
BURGOS		10	14				1	1
LEON		3	1			1	3	4
PALENCIA		1	1			1		
SALAMANCA		3	2				1	3
SEGOVIA		1						1
SORIA		1	1				1	
VALLADOLID		1	3				1	
ZAMORA			1					
<b>CASTILLA Y LEON</b>		<b>20</b>	<b>23</b>		<b>2</b>		<b>9</b>	<b>10</b>
BARCELONA	3	24	31			2	7	12
GIRONA		2	5					2
LLEIDA	1	3	2				3	
TARRAGONA	2	8	11					1
<b>CATALUÑA</b>	<b>6</b>	<b>37</b>	<b>49</b>		<b>2</b>		<b>10</b>	<b>15</b>
ALICANTE/ALACANT	2	6	4				2	15
CASTELLON/CASTELLO		5	5					2
VALENCIA	4	19	15				11	19
<b>COM. VALENCIANA</b>	<b>6</b>	<b>30</b>	<b>24</b>				<b>13</b>	<b>36</b>
BADAJOS							2	12
CACERES		1						8
<b>EXTREMADURA</b>		<b>1</b>					<b>2</b>	<b>20</b>
A CORUÑA	1	4	5				21	29
LUGO	1		4				3	5
OURENSE							2	10
PONTEVEDRA		3	5				8	18
<b>GALICIA</b>	<b>2</b>	<b>7</b>	<b>14</b>				<b>34</b>	<b>62</b>
MADRID (COM. DE)	2	30	35			3	32	13
MURCIA (REGION DE)	2	3					8	15
<b>NAVARRA (COM. FORAL DE)</b>		<b>12</b>	<b>12</b>		<b>1</b>		<b>9</b>	<b>3</b>
ALAVA		4	1					
GUIPUZCOA		10	13				5	5
VIZCAYA		17	17			1	11	6
<b>PAIS VASCO</b>		<b>31</b>	<b>31</b>		<b>1</b>		<b>16</b>	<b>11</b>
RIOJA (LA)		3	3				2	
CEUTA								
MELILLA								
EXTRANJERO								1
<b>TOTAL</b>	<b>26</b>	<b>263</b>	<b>273</b>		<b>10</b>		<b>198</b>	<b>397</b>

**18.4.1M CONTRATOS DE TRABAJO INICIALES EN EL SECTOR CONSTRUCCIÓN SEGÚN TIPO DE CONTRATO POR COMUNIDADES AUTÓNOMAS Y PROVINCIAS. HOMBRES. MES**

**DICIEMBRE 2008**

	TOTAL	INDEFINIDO ORDINARIO (Bonif. / No Bonif.)	INDEFINIDO FOMENTO DE LA CONTRATACIÓN INDEFINIDA	MINUSVÁLIDOS	OBRA O SERVICIO	EVENT. CIRCUNS. PRODUCCIÓN	INTERINIDAD
ALMERIA	1.238	41	7		1.080	104	1
CADIZ	3.997	34	8		3.615	321	3
CORDOBA	2.115	12	6		1.788	284	4
GRANADA	1.914	26	10		1.458	386	4
HUELVA	1.906		8		1.678	209	6
JAEN	1.299	26	7		1.166	78	4
MALAGA	4.008	74	11	1	3.423	466	7
SEVILLA	5.993	71	16	2	5.392	443	5
<b>ANDALUCIA</b>	<b>22.470</b>	<b>284</b>	<b>73</b>	<b>3</b>	<b>19.600</b>	<b>2.291</b>	<b>34</b>
HUESCA	289	12	4		208	48	1
TERUEL	197	3	2		138	47	1
ZARAGOZA	1.321	90	5	2	991	193	4
<b>ARAGON</b>	<b>1.807</b>	<b>105</b>	<b>11</b>	<b>2</b>	<b>1.337</b>	<b>288</b>	<b>6</b>
ASTURIAS (PRINCIPAD)	1.189	22	10	2	945	168	
<b>BALEARS (ILLES)</b>	<b>2.164</b>	<b>76</b>	<b>12</b>		<b>1.541</b>	<b>511</b>	<b>4</b>
LAS PALMAS	1.342	27	9	1	1.103	189	5
STA. C. TENERIFE	1.672	50	1	1	1.445	163	3
<b>CANARIAS</b>	<b>3.014</b>	<b>77</b>	<b>10</b>	<b>2</b>	<b>2.548</b>	<b>352</b>	<b>8</b>
<b>CANTABRIA</b>	<b>660</b>	<b>11</b>	<b>3</b>		<b>527</b>	<b>93</b>	
ALBACETE	670	15	5		565	67	4
CIUDAD REAL	1.215	24	2	1	1.067	96	8
CUENCA	319	4	3		276	30	
GUADALAJARA	373	12	1		303	53	
TOLEDO	1.181	64	4		1.003	94	3
<b>CASTILLA-LA MANCHA</b>	<b>3.758</b>	<b>119</b>	<b>15</b>	<b>1</b>	<b>3.214</b>	<b>340</b>	<b>15</b>
AVILA	390	13	2	1	357	13	1
BURGOS	371	26	1		252	64	2
LEON	406	8	3		320	63	
PALENCIA	93	7	1		63	16	4
SALAMANCA	319	19	5	1	260	25	
SEGOVIA	98	3	1		75	17	
SORIA	78	4			62	9	
VALLADOLID	652	54	2		514	76	1
ZAMORA	115	9		1	83	20	1
<b>CASTILLA Y LEON</b>	<b>2.522</b>	<b>143</b>	<b>15</b>	<b>3</b>	<b>1.986</b>	<b>303</b>	<b>9</b>
BARCELONA	7.047	509	60	1	5.193	1.194	8
GIRONA	873	65	8		526	264	1
LLEIDA	570	41	10	1	422	86	2
TARRAGONA	1.249	43	7	1	981	191	3
<b>CATALUÑA</b>	<b>9.739</b>	<b>658</b>	<b>85</b>	<b>3</b>	<b>7.122</b>	<b>1.735</b>	<b>14</b>
ALICANTE/ALACANT	3.007	97	18		2.144	718	
CASTELLON/CASTELLO	1.260	30	4		1.004	203	8
VALENCIA	4.284	164	49	2	3.205	785	11
<b>COM. VALENCIANA</b>	<b>8.551</b>	<b>291</b>	<b>71</b>	<b>2</b>	<b>6.353</b>	<b>1.706</b>	<b>19</b>
BADAJOS	1.452	15	9	1	1.111	302	2
CACERES	919	19	5	1	520	357	1
<b>EXTREMADURA</b>	<b>2.371</b>	<b>34</b>	<b>14</b>	<b>2</b>	<b>1.631</b>	<b>659</b>	<b>3</b>
A CORUÑA	1.509	67	18	1	1.145	224	1
LUGO	333	14	9		236	61	2
OURENSE	298	10	2		230	46	
PONTEVEDRA	1.046	86	13		691	220	4
<b>GALICIA</b>	<b>3.186</b>	<b>177</b>	<b>42</b>	<b>1</b>	<b>2.302</b>	<b>551</b>	<b>7</b>
MADRID (COM. DE)	7.904	488	68	5	6.286	939	17
MURCIA (REGION DE)	4.243	130	20	2	3.452	608	3
<b>NAVARRA (COM. FORAL)</b>	<b>873</b>	<b>30</b>	<b>4</b>		<b>678</b>	<b>125</b>	<b>3</b>
ALAVA	416	3			345	62	1
GUIPUZCOA	555	15	8		422	74	5
VIZCAYA	1.341	45	7		1.039	203	2
<b>PAIS VASCO</b>	<b>2.312</b>	<b>63</b>	<b>15</b>		<b>1.806</b>	<b>339</b>	<b>8</b>
RIOJA (LA)	370	21	2		264	77	
CEUTA	133	4			120	8	1
MELILLA	105	3			96	6	
EXTRANJERO	139	5			130	3	
<b>TOTAL</b>	<b>77.510</b>	<b>2.741</b>	<b>470</b>	<b>28</b>	<b>61.938</b>	<b>11.102</b>	<b>151</b>

**18.4.1M CONTRATOS DE TRABAJO INICIALES EN EL SECTOR CONSTRUCCIÓN SEGÚN TIPO DE CONTRATO POR COMUNIDADES AUTÓNOMAS Y PROVINCIAS. HOMBRES. MES (Continuación)**

**DICIEMBRE 2008**

	TEMPORAL MINUSVALIDOS	RELEVO	JUBILACIÓN PARCIAL	SUSTITUCIÓN 64 AÑOS	JUBILACIÓN	PRÁCTICAS	FORMACIÓN	OTROS CONTRATOS
ALMERIA							1	4
CADIZ		5	1				5	3
CORDOBA			2				2	17
GRANADA							2	27
HUELVA								5
JAEN							2	16
MALAGA	1	1	2				5	16
SEVILLA		7	8				10	34
<b>ANDALUCIA</b>	<b>1</b>	<b>13</b>	<b>13</b>				<b>27</b>	<b>122</b>
HUESCA	1	7	7					1
TERUEL		3	3					
ZARAGOZA		11	16				4	5
<b>ARAGON</b>	<b>1</b>	<b>21</b>	<b>26</b>				<b>4</b>	<b>6</b>
<b>ASTURIAS (PRINCIPADO DE)</b>	<b>2</b>	<b>15</b>	<b>16</b>				<b>4</b>	<b>5</b>
<b>BALEARS (ILLES)</b>		<b>9</b>	<b>7</b>					<b>4</b>
LAS PALMAS	1	1	1				4	1
STA. C. TENERIFE							2	2
<b>CANARIAS</b>	<b>1</b>	<b>1</b>	<b>1</b>				<b>6</b>	<b>3</b>
<b>CANTABRIA</b>		<b>9</b>	<b>8</b>				<b>6</b>	<b>3</b>
ALBACETE		5	4					5
CIUDAD REAL	2	1	1			1	2	10
CUENCA	1		1					4
GUADALAJARA		1	1					2
TOLEDO		4	3				2	4
<b>CASTILLA-LA MANCHA</b>	<b>3</b>	<b>11</b>	<b>10</b>			<b>1</b>	<b>4</b>	<b>25</b>
AVILA							2	1
BURGOS		10	14				1	1
LEON		3	1			1	3	4
PALENCIA			1			1		
SALAMANCA		3	2				1	3
SEGOVIA		1						1
SORIA		1	1				1	
VALLADOLID		1	3				1	
ZAMORA			1					
<b>CASTILLA Y LEON</b>		<b>19</b>	<b>23</b>			<b>2</b>	<b>9</b>	<b>10</b>
BARCELONA	3	22	30			2	5	12
GIRONA		2	5					2
LLEIDA		3	2				3	
TARRAGONA	2	7	11					1
<b>CATALUÑA</b>	<b>5</b>	<b>34</b>	<b>48</b>			<b>2</b>	<b>8</b>	<b>15</b>
ALICANTE/ALACANT	2	6	4				1	15
CASTELLON/CASTELLO		5	5					1
VALENCIA	4	18	15				8	18
<b>COM. VALENCIANA</b>	<b>6</b>	<b>29</b>	<b>24</b>				<b>9</b>	<b>34</b>
BADAJOS							1	11
CACERES		1						7
<b>EXTREMADURA</b>		<b>1</b>					<b>1</b>	<b>18</b>
A CORUÑA	1	4	5				15	28
LUGO	1		4				1	5
OURENSE							1	9
PONTEVEDRA		3	5				6	18
<b>GALICIA</b>	<b>2</b>	<b>7</b>	<b>14</b>				<b>23</b>	<b>60</b>
<b>MADRID (COM. DE)</b>	<b>1</b>	<b>26</b>	<b>33</b>			<b>3</b>	<b>25</b>	<b>13</b>
<b>MURCIA (REGION DE)</b>	<b>2</b>	<b>2</b>					<b>5</b>	<b>15</b>
<b>NAVARRA (COM. FORAL DE)</b>		<b>12</b>	<b>12</b>			<b>1</b>	<b>5</b>	<b>3</b>
ALAVA		4	1					
GUIPUZCOA		9	13				4	5
VIZCAYA		14	16			1	8	6
<b>PAIS VASCO</b>		<b>27</b>	<b>30</b>			<b>1</b>	<b>12</b>	<b>11</b>
RIOJA (LA)		2	3				1	
CEUTA								
MELILLA								
EXTRANJERO								1
<b>TOTAL</b>	<b>24</b>	<b>238</b>	<b>268</b>			<b>10</b>	<b>149</b>	<b>348</b>
								<b>43</b>

**18.4.2M CONTRATOS DE TRABAJO INICIALES EN EL SECTOR CONSTRUCCIÓN SEGÚN TIPO DE CONTRATO POR COMUNIDADES AUTÓNOMAS Y PROVINCIAS. MUJERES. MES**

**DICIEMBRE 2008**

	TOTAL	INDEFINIDO ORDINARIO (Bonif. / No Bonif.)	INDEFINIDO FOMENTO DE LA CONTRATACIÓN INDEFINIDA	MINUSVÁLIDOS	OBRA O SERVICIO	EVENT. CIRCUNS. PRODUCCIÓN	INTERINIDAD
ALMERIA	96	6	3		70	14	1
CADIZ	177	8	1		114	46	8
CORDOBA	638	2	1		327	303	3
GRANADA	654	7	1		150	461	11
HUELVA	243				117	124	2
JAEN	84	3			52	26	2
MALAGA	718	11	6		348	341	12
SEVILLA	834	10	4		624	166	10
<b>ANDALUCIA</b>	<b>3.444</b>	<b>47</b>	<b>16</b>		<b>1.802</b>	<b>1.481</b>	<b>49</b>
HUESCA	20	2			13	4	1
TERUEL	15	1	1		4	7	1
ZARAGOZA	88	12	4	1	29	35	4
<b>ARAGON</b>	<b>123</b>	<b>15</b>	<b>5</b>	<b>1</b>	<b>46</b>	<b>46</b>	<b>6</b>
ASTURIAS (PRINCIPAD)	85	4	3		45	26	2
<b>BALEARS (ILLES)</b>	<b>117</b>	<b>5</b>	<b>2</b>		<b>48</b>	<b>59</b>	<b>1</b>
LAS PALMAS	103	11	2	1	56	28	5
STA. C. TENERIFE	128	12			79	36	1
<b>CANARIAS</b>	<b>231</b>	<b>23</b>	<b>2</b>	<b>1</b>	<b>135</b>	<b>64</b>	<b>6</b>
<b>CANTABRIA</b>	<b>52</b>	<b>6</b>			<b>20</b>	<b>21</b>	<b>2</b>
ALBACETE	94	4			74	12	2
CIUDAD REAL	117	8	2		75	19	13
CUENCA	14	2	1		6	3	
GUADALAJARA	28	4	1		11	8	3
TOLEDO	94	7			40	35	11
<b>CASTILLA-LA MANCHA</b>	<b>347</b>	<b>25</b>	<b>4</b>		<b>206</b>	<b>77</b>	<b>29</b>
AVILA	137	4			130	1	
BURGOS	21	1			9	11	
LEON	23	4			12	7	
PALENCIA	11				3	6	1
SALAMANCA	52				45	7	
SEGOVIA	7	1			1	4	1
SORIA	6	3			1	1	1
VALLADOLID	34	4			14	11	5
ZAMORA	9		1		4	4	
<b>CASTILLA Y LEON</b>	<b>300</b>	<b>17</b>	<b>1</b>		<b>219</b>	<b>52</b>	<b>8</b>
BARCELONA	443	88	13	1	135	183	17
GIRONA	66	14	3		15	34	
LLEIDA	37	9			5	19	3
TARRAGONA	75	5	7		22	39	1
<b>CATALUÑA</b>	<b>621</b>	<b>116</b>	<b>23</b>	<b>1</b>	<b>177</b>	<b>275</b>	<b>21</b>
ALICANTE/ALACANT	157	25	4		39	81	6
CASTELLON/CASTELLO	55	2	2		16	31	3
VALENCIA	280	31	2		114	116	9
<b>COM. VALENCIANA</b>	<b>492</b>	<b>58</b>	<b>8</b>		<b>169</b>	<b>228</b>	<b>18</b>
BADAJOS	344	2	3		131	205	1
CACERES	630	1	1		140	483	
<b>EXTREMADURA</b>	<b>974</b>	<b>3</b>	<b>4</b>		<b>271</b>	<b>688</b>	<b>1</b>
A CORUÑA	153	10	4		93	35	4
LUGO	35	2	1		28	1	1
OURENSE	27				15	9	1
PONTEVEDRA	104	2	1		64	33	2
<b>GALICIA</b>	<b>319</b>	<b>14</b>	<b>6</b>		<b>200</b>	<b>78</b>	<b>8</b>
MADRID (COM. DE)	570	96	27	1	233	178	21
MURCIA (REGION DE)	208	20		1	85	92	5
<b>NAVARRA (COM. FORAL)</b>	<b>38</b>	<b>3</b>	<b>1</b>		<b>18</b>	<b>9</b>	<b>3</b>
ALAVA	23	4			5	9	5
GUIPUZCOA	40	5	3		15	10	5
VIZCAYA	121	11	1		42	52	8
<b>PAIS VASCO</b>	<b>184</b>	<b>20</b>	<b>4</b>		<b>62</b>	<b>71</b>	<b>18</b>
RIOJA (LA)	32	1			9	20	
CEUTA							
MELILLA	2	1			1		
EXTRANJERO	6	1			5		
<b>TOTAL</b>	<b>8.145</b>	<b>475</b>	<b>106</b>	<b>5</b>	<b>3.751</b>	<b>3.465</b>	<b>198</b>

**18.4.2M CONTRATOS DE TRABAJO INICIALES EN EL SECTOR CONSTRUCCIÓN SEGÚN TIPO DE CONTRATO POR COMUNIDADES AUTÓNOMAS Y PROVINCIAS. MUJERES. MES (Continuación)**

**DICIEMBRE 2008**

	TEMPORAL MINUSVALIDOS	RELEVO	JUBILACIÓN PARCIAL	SUSTITUCIÓN 64 AÑOS	JUBILACIÓN	PRÁCTICAS	FORMACIÓN	OTROS CONTRATOS
ALMERIA						1	1	
CADIZ								
CORDOBA		1					1	
GRANADA							24	
HUELVA								
JAEN		1						
MALAGA								
SEVILLA		1				2	15	2
<b>ANDALUCIA</b>		<b>3</b>				<b>3</b>	<b>41</b>	<b>2</b>
HUESCA								
TERUEL							1	
ZARAGOZA		2				1		
<b>ARAGON</b>		<b>2</b>				<b>1</b>	<b>1</b>	
<b>ASTURIAS (PRINCIPADO DE)</b>		<b>2</b>	<b>1</b>			<b>2</b>		
<b>BALEARS (ILLES)</b>						<b>2</b>		
LAS PALMAS								
STA. C. TENERIFE								
<b>CANARIAS</b>								
<b>CANTABRIA</b>		<b>3</b>						
ALBACETE						1		1
CIUDAD REAL								
CUENCA						1	1	
GUADALAJARA						1		
TOLEDO						1		
<b>CASTILLA-LA MANCHA</b>						<b>4</b>	<b>1</b>	<b>1</b>
AVILA								2
BURGOS								
LEON								
PALENCIA		1						
SALAMANCA								
SEGOVIA								
SORIA								
VALLADOLID								
ZAMORA								
<b>CASTILLA Y LEON</b>		<b>1</b>						<b>2</b>
BARCELONA			2	1		2		1
GIRONA								
LLEIDA	1							
TARRAGONA		1						
<b>CATALUÑA</b>	<b>1</b>	<b>3</b>	<b>1</b>			<b>2</b>		<b>1</b>
ALICANTE/ALACANT						1		1
CASTELLON/CASTELLO							1	
VALENCIA		1				3	1	3
<b>COM. VALENCIANA</b>		<b>1</b>				<b>4</b>	<b>2</b>	<b>4</b>
BADAJOS						1	1	
CACERES							1	4
<b>EXTREMADURA</b>						<b>1</b>	<b>2</b>	<b>4</b>
A CORUÑA						6	1	
LUGO						2		
OURENSE						1	1	
PONTEVEDRA						2		
<b>GALICIA</b>						<b>11</b>	<b>2</b>	
MADRID (COM. DE)	1	4		2		7		
MURCIA (REGION DE)		1				3		1
NAVARRA (COM. FORAL DE)						4		
ALAVA								
GUIPUZCOA		1				1		
VIZCAYA		3		1		3		
<b>PAIS VASCO</b>		<b>4</b>		<b>1</b>		<b>4</b>		
RIOJA (LA)		1				1		
CEUTA								
MELILLA								
EXTRANJERO								
<b>TOTAL</b>	<b>2</b>	<b>25</b>	<b>5</b>			<b>49</b>	<b>49</b>	<b>15</b>

**18.5M CONTRATOS DE TRABAJO INICIALES EN EL SECTOR SERVICIOS SEGÚN TIPO DE CONTRATO POR COMUNIDADES AUTÓNOMAS Y PROVINCIAS. AMBOS SEXOS. MES**

**DICIEMBRE 2008**

	TOTAL	INDEFINIDO ORDINARIO (Bonif. / No Bonif.)	INDEFINIDO FOMENTO DE LA CONTRATACIÓN INDEFINIDA	MINUSVÁLIDOS	OBRA O SERVICIO	EVENT. CIRCUNSP. PRODUCCIÓN	INTERINIDAD
ALMERIA	9.659	342	69	5	3.401	4.352	1.390
CADIZ	19.783	432	173	15	5.639	10.327	2.749
CORDOBA	9.784	221	89	9	3.394	4.539	1.322
GRANADA	15.024	418	138	5	4.413	7.999	1.731
HUELVA	8.587	144	62	2	3.557	3.290	1.171
JAEN	8.181	199	77	3	3.221	2.827	1.688
MALAGA	25.407	829	295	16	7.794	12.204	3.993
SEVILLA	34.090	1.080	461	21	11.603	16.123	3.779
<b>ANDALUCIA</b>	<b>130.515</b>	<b>3.665</b>	<b>1.364</b>	<b>76</b>	<b>43.022</b>	<b>61.661</b>	<b>17.823</b>
HUESCA	3.377	235	51	2	1.324	1.312	395
TERUEL	1.335	68	24		326	601	280
ZARAGOZA	13.976	617	204	15	4.257	6.008	2.523
<b>ARAGON</b>	<b>18.688</b>	<b>920</b>	<b>279</b>	<b>17</b>	<b>5.907</b>	<b>7.921</b>	<b>3.198</b>
ASTURIAS (PRINCIPADU)	15.790	471	217	13	4.659	6.870	3.262
<b>BALEARS (ILLES)</b>	<b>12.571</b>	<b>743</b>	<b>136</b>	<b>10</b>	<b>3.124</b>	<b>5.848</b>	<b>2.419</b>
LAS PALMAS	18.655	850	185	21	4.607	9.734	2.737
STA. C. TENERIFE	18.148	836	127	14	5.291	8.779	2.611
<b>CANARIAS</b>	<b>36.803</b>	<b>1.686</b>	<b>312</b>	<b>35</b>	<b>9.898</b>	<b>18.513</b>	<b>5.348</b>
<b>CANTABRIA</b>	<b>8.874</b>	<b>310</b>	<b>86</b>	<b>7</b>	<b>1.804</b>	<b>4.552</b>	<b>1.927</b>
ALBACETE	4.549	171	82	9	1.230	2.038	907
CIUDAD REAL	4.801	173	59	7	1.860	1.801	730
CUENCA	1.673	87	46	4	435	826	259
GUADALAJARA	5.110	126	41	1	1.178	3.256	486
TOLEDO	6.438	228	81	3	2.204	2.941	877
<b>CASTILLA-LA MANCHA</b>	<b>22.571</b>	<b>785</b>	<b>309</b>	<b>24</b>	<b>6.907</b>	<b>10.862</b>	<b>3.259</b>
AVILA	1.626	69	34	1	477	730	298
BURGOS	5.242	196	83		1.430	2.452	899
LEON	5.226	213	103	3	1.389	2.563	811
PALENCIA	2.380	89	38	4	663	998	498
SALAMANCA	4.995	274	107	1	1.823	1.732	830
SEGOVIA	2.307	83	36		338	1.266	560
SORIA	953	43	21		219	348	226
VALLADOLID	9.457	303	118	7	3.578	3.722	1.627
ZAMORA	2.145	109	21	1	422	703	320
<b>CASTILLA Y LEON</b>	<b>34.331</b>	<b>1.379</b>	<b>561</b>	<b>17</b>	<b>10.339</b>	<b>14.514</b>	<b>6.069</b>
BARCELONA	101.369	6.451	1.491	61	28.922	41.910	20.564
GIRONA	8.662	786	148	5	1.994	4.042	1.475
LLEIDA	6.186	502	120	5	1.991	2.673	794
TARRAGONA	10.264	542	151	5	3.257	3.971	1.960
<b>CATALUÑA</b>	<b>126.481</b>	<b>8.281</b>	<b>1.910</b>	<b>76</b>	<b>36.164</b>	<b>52.596</b>	<b>24.793</b>
ALICANTE/ALACANT	19.124	878	289	9	4.480	10.615	2.264
CASTELLON/CASTELLO	7.521	263	88	4	2.979	3.256	669
VALENCIA	44.728	1.593	505	25	18.164	18.145	5.396
<b>COM. VALENCIANA</b>	<b>71.373</b>	<b>2.734</b>	<b>882</b>	<b>38</b>	<b>25.623</b>	<b>32.016</b>	<b>8.329</b>
BADAJOS	8.171	312	189	8	2.522	4.050	929
CACERES	4.076	167	85	5	1.445	1.667	536
<b>EXTREMADURA</b>	<b>12.247</b>	<b>479</b>	<b>274</b>	<b>13</b>	<b>3.967</b>	<b>5.717</b>	<b>1.465</b>
A CORUÑA	18.361	601	231	10	6.117	7.875	2.677
LUGO	3.767	111	69	3	1.042	1.424	643
OURENSE	2.980	121	76	2	1.048	1.080	536
PONTEVEDRA	15.255	515	180	13	4.660	6.962	2.421
<b>GALICIA</b>	<b>40.363</b>	<b>1.348</b>	<b>556</b>	<b>28</b>	<b>12.867</b>	<b>17.341</b>	<b>6.277</b>
MADRID (COM. DE)	114.747	10.246	2.251	89	41.118	48.236	10.953
MURCIA (REGION DE)	26.251	969	188	18	12.081	10.694	1.750
<b>NAVARRA (COM. FORAL)</b>	<b>11.200</b>	<b>293</b>	<b>80</b>	<b>2</b>	<b>2.191</b>	<b>4.567</b>	<b>3.681</b>
ALAVA	6.699	174	64	2	1.542	2.943	1.855
GUIPUZCOA	13.272	423	117	2	3.201	5.355	3.930
VIZCAYA	28.071	747	251	6	8.811	9.157	8.555
<b>PAIS VASCO</b>	<b>48.042</b>	<b>1.344</b>	<b>432</b>	<b>10</b>	<b>13.554</b>	<b>17.455</b>	<b>14.340</b>
RIOJA (LA)	4.007	240	55	4	758	2.063	815
CEUTA	1.024	45	9	4	124	571	236
MELILLA	889	17	7	1	175	180	173
EXTRANJERO	156	7	1		96	39	7
<b>TOTAL</b>	<b>736.923</b>	<b>35.962</b>	<b>9.909</b>	<b>482</b>	<b>234.378</b>	<b>322.216</b>	<b>116.124</b>



**18.5M CONTRATOS DE TRABAJO INICIALES EN EL SECTOR SERVICIOS SEGÚN TIPO DE CONTRATO POR COMUNIDADES AUTÓNOMAS Y PROVINCIAS. AMBOS SEXOS. MES (Continuación)**

**DICIEMBRE 2008**

	TEMPORAL MINUSVALIDOS	RELEVO	JUBILACIÓN PARCIAL	SUSTITUCIÓN 64 AÑOS	JUBILACIÓN	PRÁCTICAS	FORMACIÓN	OTROS CONTRATOS
ALMERIA	8	21	21			20	23	7
CADIZ	17	32	30		2	34	299	34
CORDOBA	13	15	17			21	108	36
GRANADA	8	26	24			55	135	72
HUELVA	15	13	14		3	9	83	224
JAEN	9	17	20		1	19	96	4
MALAGA	40	44	33		2	36	79	42
SEVILLA	44	66	55			99	643	116
<b>ANDALUCIA</b>	<b>154</b>	<b>234</b>	<b>214</b>		<b>8</b>	<b>293</b>	<b>1.466</b>	<b>535</b>
HUESCA	1	11	9		1	4	26	6
TERUEL	2	9	9		1	2	12	1
ZARAGOZA	17	83	73		16	93	40	30
<b>ARAGON</b>	<b>20</b>	<b>103</b>	<b>91</b>		<b>18</b>	<b>99</b>	<b>78</b>	<b>37</b>
<b>ASTURIAS (PRINCIPADO DE)</b>	<b>20</b>	<b>63</b>	<b>64</b>		<b>6</b>	<b>68</b>	<b>56</b>	<b>21</b>
<b>BALEARS (ILLES)</b>	<b>20</b>	<b>57</b>	<b>50</b>		<b>4</b>	<b>16</b>	<b>45</b>	<b>99</b>
LAS PALMAS	25	32	28		3	47	333	53
STA. C. TENERIFE	23	19	22		3	27	392	4
<b>CANARIAS</b>	<b>48</b>	<b>51</b>	<b>50</b>		<b>6</b>	<b>74</b>	<b>725</b>	<b>57</b>
<b>CANTABRIA</b>	<b>10</b>	<b>30</b>	<b>36</b>		<b>2</b>	<b>50</b>	<b>53</b>	<b>7</b>
ALBACETE	5	15	17			11	47	17
CIUDAD REAL	14	7	14		2	19	113	2
CUENCA	1	2	3			5	4	1
GUADALAJARA	1	6	5			6	3	1
TOLEDO	8	7	11		3	11	42	22
<b>CASTILLA-LA MANCHA</b>	<b>29</b>	<b>37</b>	<b>50</b>		<b>5</b>	<b>52</b>	<b>209</b>	<b>43</b>
AVILA	1	4	5			1	5	1
BURGOS	1	23	23		1	15	6	113
LEON	9	19	24			20	51	21
PALENCIA		5	4		2	6	2	71
SALAMANCA	5	14	12		1	20	67	109
SEGOVIA	3	9	9			2		1
SORIA		8	8			4		76
VALLADOLID	12	18	23		4	25	7	13
ZAMORA	2	3	4		1	3	4	552
<b>CASTILLA Y LEON</b>	<b>33</b>	<b>103</b>	<b>112</b>		<b>9</b>	<b>96</b>	<b>142</b>	<b>957</b>
BARCELONA	121	378	372		6	223	641	229
GIRONA	8	53	55		2	9	62	23
LLEIDA	6	26	23			6	33	7
TARRAGONA	7	49	43			37	219	23
<b>CATALUÑA</b>	<b>142</b>	<b>506</b>	<b>493</b>		<b>8</b>	<b>275</b>	<b>955</b>	<b>282</b>
ALICANTE/ALACANT	51	56	78		5	91	163	145
CASTELLON/CASTELLO	5	31	26			29	45	126
VALENCIA	41	137	123		2	238	260	99
<b>COM. VALENCIANA</b>	<b>97</b>	<b>224</b>	<b>227</b>		<b>7</b>	<b>358</b>	<b>468</b>	<b>370</b>
BADAJOS	17	8	9		5	12	107	3
CACERES	7	7	12		3	3	60	79
<b>EXTREMADURA</b>	<b>24</b>	<b>15</b>	<b>21</b>		<b>8</b>	<b>15</b>	<b>167</b>	<b>82</b>
A CORUÑA	17	65	69		5	100	218	376
LUGO	4	12	13			20	106	320
OURENSE	9	6	5			15	56	26
PONTEVEDRA	19	32	40			79	75	259
<b>GALICIA</b>	<b>49</b>	<b>115</b>	<b>127</b>		<b>5</b>	<b>214</b>	<b>455</b>	<b>981</b>
<b>MADRID (COM. DE)</b>	<b>98</b>	<b>421</b>	<b>422</b>		<b>54</b>	<b>490</b>	<b>314</b>	<b>55</b>
<b>MURCIA (REGION DE)</b>	<b>42</b>	<b>26</b>	<b>30</b>		<b>1</b>	<b>86</b>	<b>307</b>	<b>59</b>
<b>NAVARRA (COM. FORAL DE)</b>	<b>5</b>	<b>34</b>	<b>38</b>			<b>47</b>	<b>33</b>	<b>229</b>
ALAVA	5	29	30		1	32	12	10
GUIPUZCOA	9	68	59			57	33	18
VIZCAYA	25	80	86		2	106	190	55
<b>PAIS VASCO</b>	<b>39</b>	<b>177</b>	<b>175</b>		<b>3</b>	<b>195</b>	<b>235</b>	<b>83</b>
RIOJA (LA)	6	12	13		1	4	25	11
CEUTA							35	
MELILLA	2						1	333
EXTRANJERO								6
<b>TOTAL</b>	<b>838</b>	<b>2.208</b>	<b>2.213</b>		<b>145</b>	<b>2.432</b>	<b>5.769</b>	<b>4.247</b>

**18.5.1M CONTRATOS DE TRABAJO INICIALES EN EL SECTOR SERVICIOS SEGÚN TIPO DE CONTRATO POR COMUNIDADES AUTÓNOMAS Y PROVINCIAS. HOMBRES. MES**

**DICIEMBRE 2008**

	TOTAL	INDEFINIDO ORDINARIO (Bonif. / No Bonif.)	INDEFINIDO FOMENTO DE LA CONTRATACIÓN INDEFINIDA	MINUSVÁLIDOS	OBRA O SERVICIO	EVENT. CIRCUNS. PRODUCCIÓN	INTERINIDAD
ALMERIA	3.656	148	30	3	1.457	1.679	282
CADIZ	7.857	207	67	7	2.585	4.110	725
CORDOBA	3.878	96	45	6	1.641	1.732	256
GRANADA	6.753	211	73	3	1.969	3.821	519
HUELVA	3.175	66	24	1	1.547	1.210	206
JAEN	2.835	77	28	3	1.211	1.073	363
MALAGA	10.562	386	142	7	3.676	5.327	873
SEVILLA	13.841	448	230	16	5.127	6.578	1.011
<b>ANDALUCIA</b>	<b>52.557</b>	<b>1.639</b>	<b>639</b>	<b>46</b>	<b>19.213</b>	<b>25.530</b>	<b>4.235</b>
HUESCA	1.390	115	20	1	580	599	50
TERUEL	456	31	6		136	229	37
ZARAGOZA	5.047	258	66	9	1.821	2.345	358
<b>ARAGON</b>	<b>6.893</b>	<b>404</b>	<b>92</b>	<b>10</b>	<b>2.537</b>	<b>3.173</b>	<b>445</b>
ASTURIAS (PRINCIPADU)	5.091	196	71	7	1.856	2.295	525
<b>BALEARS (ILLES)</b>	<b>5.295</b>	<b>337</b>	<b>56</b>	<b>5</b>	<b>1.508</b>	<b>2.529</b>	<b>686</b>
LAS PALMAS	7.616	441	85	10	1.956	4.049	906
STA. C. TENERIFE	7.028	409	53	7	2.124	3.465	720
<b>CANARIAS</b>	<b>14.644</b>	<b>850</b>	<b>138</b>	<b>17</b>	<b>4.080</b>	<b>7.514</b>	<b>1.626</b>
<b>CANTABRIA</b>	<b>2.928</b>	<b>135</b>	<b>24</b>	<b>4</b>	<b>765</b>	<b>1.570</b>	<b>324</b>
ALBACETE	1.628	80	34	6	506	797	159
CIUDAD REAL	1.774	69	24	5	777	670	158
CUENCA	686	42	20	2	175	382	52
GUADALAJARA	2.380	69	18	1	586	1.542	149
TOLEDO	2.538	82	29	1	894	1.340	139
<b>CASTILLA-LA MANCHA</b>	<b>9.006</b>	<b>342</b>	<b>125</b>	<b>15</b>	<b>2.938</b>	<b>4.731</b>	<b>657</b>
AVILA	612	22	15		227	273	67
BURGOS	1.759	74	30		604	891	109
LEON	1.743	72	21	2	566	861	144
PALENCIA	860	48	18	3	311	387	76
SALAMANCA	1.947	121	48	1	867	656	184
SEGOVIA	898	40	10		163	549	120
SORIA	345	16	7		107	151	47
VALLADOLID	3.607	128	52	2	1.544	1.521	307
ZAMORA	605	48	5	1	160	227	41
<b>CASTILLA Y LEON</b>	<b>12.376</b>	<b>569</b>	<b>206</b>	<b>9</b>	<b>4.549</b>	<b>5.516</b>	<b>1.095</b>
BARCELONA	42.475	3.097	608	31	13.875	18.984	4.701
GIRONA	3.530	385	68	1	892	1.664	384
LLEIDA	2.789	233	57	4	1.007	1.220	202
TARRAGONA	4.569	248	50	3	1.764	1.750	465
<b>CATALUÑA</b>	<b>53.363</b>	<b>3.963</b>	<b>783</b>	<b>39</b>	<b>17.538</b>	<b>23.618</b>	<b>5.752</b>
ALICANTE/ALACANT	8.008	382	127	7	1.875	4.762	490
CASTELLON/CASTELLO	3.630	126	25	3	1.844	1.397	127
VALENCIA	20.770	727	222	17	10.917	7.183	1.296
<b>COM. VALENCIANA</b>	<b>32.408</b>	<b>1.235</b>	<b>374</b>	<b>27</b>	<b>14.636</b>	<b>13.342</b>	<b>1.913</b>
BADAJOS	3.200	116	71	5	1.026	1.643	242
CACERES	1.567	55	30	2	534	739	100
<b>EXTREMADURA</b>	<b>4.767</b>	<b>171</b>	<b>101</b>	<b>7</b>	<b>1.560</b>	<b>2.382</b>	<b>342</b>
A CORUÑA	7.175	246	94	6	2.752	2.923	669
LUGO	1.473	49	22	2	419	627	107
OURENSE	1.113	53	24	1	473	396	101
PONTEVEDRA	6.488	190	74	8	1.998	3.320	565
<b>GALICIA</b>	<b>16.249</b>	<b>538</b>	<b>214</b>	<b>17</b>	<b>5.642</b>	<b>7.266</b>	<b>1.442</b>
MADRID (COM. DE)	50.396	5.593	1.105	46	18.651	20.964	3.104
MURCIA (REGION DE)	13.922	414	70	13	7.992	4.696	476
<b>NAVARRA (COM. FORAL)</b>	<b>3.912</b>	<b>117</b>	<b>29</b>	<b>2</b>	<b>852</b>	<b>2.020</b>	<b>715</b>
ALAVA	2.474	87	20		679	1.204	432
GUIPUZCOA	4.731	177	45	2	1.301	2.226	866
VIZCAYA	10.088	326	101	2	4.418	3.561	1.435
<b>PAIS VASCO</b>	<b>17.293</b>	<b>590</b>	<b>166</b>	<b>4</b>	<b>6.398</b>	<b>6.991</b>	<b>2.733</b>
RIOJA (LA)	1.524	110	13	3	317	844	198
CEUTA	387	31	4	1	60	235	51
MELILLA	227	11	4	1	59	70	37
EXTRANJERO	102	5			65	24	2
<b>TOTAL</b>	<b>303.340</b>	<b>17.250</b>	<b>4.214</b>	<b>273</b>	<b>111.216</b>	<b>135.310</b>	<b>26.358</b>

**18.5.1M CONTRATOS DE TRABAJO INICIALES EN EL SECTOR SERVICIOS SEGÚN TIPO DE CONTRATO POR COMUNIDADES AUTÓNOMAS Y PROVINCIAS. HOMBRES. MES (Continuación)**

**DICIEMBRE 2008**

	TEMPORAL MINUSVALIDOS	RELEVO	JUBILACIÓN PARCIAL	SUSTITUCIÓN 64 AÑOS	JUBILACIÓN	PRÁCTICAS	FORMACIÓN	OTROS CONTRATOS
ALMERIA	4	12	14			9	13	5
CADIZ	13	23	24		2	16	58	20
CORDOBA	9	10	15			7	39	22
GRANADA	6	12	17			32	58	32
HUELVA	9	11	11		1	3	30	56
JAEN	5	8	16			11	37	3
MALAGA	27	20	22		2	15	37	28
SEVILLA	24	45	47			39	215	61
<b>ANDALUCIA</b>	<b>97</b>	<b>141</b>	<b>166</b>		<b>5</b>	<b>132</b>	<b>487</b>	<b>227</b>
HUESCA		7	6		1	2	9	
TERUEL	1	6	5			2	2	1
ZARAGOZA	14	43	46		9	45	18	15
<b>ARAGON</b>	<b>15</b>	<b>56</b>	<b>57</b>		<b>10</b>	<b>49</b>	<b>29</b>	<b>16</b>
ASTURIAS (PRINCIPADO DE)	12	32	37		2	22	22	14
<b>BALEARS (ILLES)</b>	<b>10</b>	<b>34</b>	<b>32</b>		<b>2</b>	<b>6</b>	<b>18</b>	<b>72</b>
LAS PALMAS	14	22	22		3	13	80	15
STA. C. TENERIFE	7	10	15		2	14	201	1
<b>CANARIAS</b>	<b>21</b>	<b>32</b>	<b>37</b>		<b>5</b>	<b>27</b>	<b>281</b>	<b>16</b>
<b>CANTABRIA</b>	<b>4</b>	<b>18</b>	<b>28</b>			<b>23</b>	<b>28</b>	<b>5</b>
ALBACETE	4	9	11			6	13	3
CIUDAD REAL	11	6	12		2	13	26	1
CUENCA	1	1	3			3	4	1
GUADALAJARA	1	5	4			4		1
TOLEDO	7	6	11		3	3	16	7
<b>CASTILLA-LA MANCHA</b>	<b>24</b>	<b>27</b>	<b>41</b>		<b>5</b>	<b>29</b>	<b>59</b>	<b>13</b>
AVILA	1	2	3				2	
BURGOS	1	11	16			6	2	15
LEON	6	9	15			7	21	19
PALENCIA		3	2		2		1	9
SALAMANCA	2	11	12		1	9	23	12
SEGOVIA	2	4	8			1		1
SORIA		3	4			1		9
VALLADOLID	8	11	18		1	10		5
ZAMORA	2	1	4				1	115
<b>CASTILLA Y LEON</b>	<b>22</b>	<b>55</b>	<b>82</b>		<b>4</b>	<b>34</b>	<b>50</b>	<b>185</b>
BARCELONA	70	196	217		2	99	518	77
GIRONA	3	28	32		1	3	57	12
LLEIDA	2	18	14			1	29	2
TARRAGONA	5	29	30			20	194	11
<b>CATALUÑA</b>	<b>80</b>	<b>271</b>	<b>293</b>		<b>3</b>	<b>123</b>	<b>798</b>	<b>102</b>
ALICANTE/ALACANT	24	37	64		2	31	118	89
CASTELLON/CASTELLO	3	18	18			10	33	26
VALENCIA	22	76	86		2	87	83	52
<b>COM. VALENCIANA</b>	<b>49</b>	<b>131</b>	<b>168</b>		<b>4</b>	<b>128</b>	<b>234</b>	<b>167</b>
BADAJOS	11	5	9		2	5	63	2
CACERES	5	5	9		2	1	22	63
<b>EXTREMADURA</b>	<b>16</b>	<b>10</b>	<b>18</b>		<b>4</b>	<b>6</b>	<b>85</b>	<b>65</b>
A CORUÑA	9	30	52		2	44	77	271
LUGO	2	7	8			6	47	177
OURENSE	7	4	5			8	20	21
PONTEVEDRA	13	17	29			32	27	215
<b>GALICIA</b>	<b>31</b>	<b>58</b>	<b>94</b>		<b>2</b>	<b>90</b>	<b>171</b>	<b>684</b>
MADRID (COM. DE)	45	217	277		23	220	132	19
MURCIA (REGION DE)	26	16	23		1	31	131	33
<b>NAVARRA (COM. FORAL DE)</b>	<b>4</b>	<b>16</b>	<b>24</b>			<b>23</b>	<b>27</b>	<b>83</b>
ALAVA	3	14	16		1	11		7
GUIPUZCOA	6	33	37			27	7	4
VIZCAYA	13	38	53			43	85	13
<b>PAIS VASCO</b>	<b>22</b>	<b>85</b>	<b>106</b>		<b>1</b>	<b>81</b>	<b>92</b>	<b>24</b>
RIOJA (LA)	3	4	6		1	2	15	8
CEUTA							5	
MELILLA	1						1	43
EXTRANJERO								6
<b>TOTAL</b>	<b>482</b>	<b>1.203</b>	<b>1.489</b>		<b>72</b>	<b>1.026</b>	<b>2.665</b>	<b>1.782</b>

**18.5.2M CONTRATOS DE TRABAJO INICIALES EN EL SECTOR SERVICIOS SEGÚN TIPO DE CONTRATO POR COMUNIDADES AUTÓNOMAS Y PROVINCIAS. MUJERES. MES**

**DICIEMBRE 2008**

	TOTAL	INDEFINIDO ORDINARIO (Bonif. / No Bonif.)	INDEFINIDO FOMENTO DE LA CONTRATACIÓN INDEFINIDA	MINUSVÁLIDOS	OBRA O SERVICIO	EVENT. CIRCUNSP. PRODUCCIÓN	INTERINIDAD
ALMERIA	6.003	194	39	2	1.944	2.673	1.108
CADIZ	11.926	225	106	8	3.054	6.217	2.024
CORDOBA	5.906	125	44	3	1.753	2.807	1.066
GRANADA	8.271	207	65	2	2.444	4.178	1.212
HUELVA	5.412	78	38	1	2.010	2.080	965
JAEN	5.346	122	49		2.010	1.754	1.325
MALAGA	14.845	443	153	9	4.118	6.877	3.120
SEVILLA	20.249	632	231	5	6.476	9.545	2.768
<b>ANDALUCIA</b>	<b>77.958</b>	<b>2.026</b>	<b>725</b>	<b>30</b>	<b>23.809</b>	<b>36.131</b>	<b>13.588</b>
HUESCA	1.987	120	31	1	744	713	345
TERUEL	879	37	18		190	372	243
ZARAGOZA	8.929	359	138	6	2.436	3.663	2.165
<b>ARAGON</b>	<b>11.795</b>	<b>516</b>	<b>187</b>	<b>7</b>	<b>3.370</b>	<b>4.748</b>	<b>2.753</b>
ASTURIAS (PRINCIPAD)	10.699	275	146	6	2.803	4.575	2.737
<b>BALEARS (ILLES)</b>	<b>7.276</b>	<b>406</b>	<b>80</b>	<b>5</b>	<b>1.616</b>	<b>3.319</b>	<b>1.733</b>
LAS PALMAS	11.039	409	100	11	2.651	5.685	1.831
STA. C. TENERIFE	11.120	427	74	7	3.167	5.314	1.891
<b>CANARIAS</b>	<b>22.159</b>	<b>836</b>	<b>174</b>	<b>18</b>	<b>5.818</b>	<b>10.999</b>	<b>3.722</b>
<b>CANTABRIA</b>	<b>5.946</b>	<b>175</b>	<b>62</b>	<b>3</b>	<b>1.039</b>	<b>2.982</b>	<b>1.603</b>
ALBACETE	2.921	91	48	3	724	1.241	748
CIUDAD REAL	3.027	104	35	2	1.083	1.131	572
CUENCA	987	45	26	2	260	444	207
GUADALAJARA	2.730	57	23		592	1.714	337
TOLEDO	3.900	146	52	2	1.310	1.601	738
<b>CASTILLA-LA MANCHA</b>	<b>13.565</b>	<b>443</b>	<b>184</b>	<b>9</b>	<b>3.969</b>	<b>6.131</b>	<b>2.602</b>
AVILA	1.014	47	19	1	250	457	231
BURGOS	3.483	122	53		826	1.561	790
LEON	3.483	141	82	1	823	1.702	667
PALENCIA	1.520	41	20	1	352	611	422
SALAMANCA	3.048	153	59		956	1.076	646
SEGOVIA	1.409	43	26		175	717	440
SORIA	608	27	14		112	197	179
VALLADOLID	5.850	175	66	5	2.034	2.201	1.320
ZAMORA	1.540	61	16		262	476	279
<b>CASTILLA Y LEON</b>	<b>21.955</b>	<b>810</b>	<b>355</b>	<b>8</b>	<b>5.790</b>	<b>8.998</b>	<b>4.974</b>
BARCELONA	58.894	3.354	883	30	15.047	22.926	15.863
GIRONA	5.132	401	80	4	1.102	2.378	1.091
LLEIDA	3.397	269	63	1	984	1.453	592
TARRAGONA	5.695	294	101	2	1.493	2.221	1.495
<b>CATALUÑA</b>	<b>73.118</b>	<b>4.318</b>	<b>1.127</b>	<b>37</b>	<b>18.626</b>	<b>28.978</b>	<b>19.041</b>
ALICANTE/ALACANT	11.116	496	162	2	2.605	5.853	1.774
CASTELLON/CASTELLO	3.891	137	63	1	1.135	1.859	542
VALENCIA	23.958	866	283	8	7.247	10.962	4.100
<b>COM. VALENCIANA</b>	<b>38.965</b>	<b>1.499</b>	<b>508</b>	<b>11</b>	<b>10.987</b>	<b>18.674</b>	<b>6.416</b>
BADAJOS	4.971	196	118	3	1.496	2.407	687
CACERES	2.509	112	55	3	911	928	436
<b>EXTREMADURA</b>	<b>7.480</b>	<b>308</b>	<b>173</b>	<b>6</b>	<b>2.407</b>	<b>3.335</b>	<b>1.123</b>
A CORUÑA	11.186	355	137	4	3.365	4.952	2.008
LUGO	2.294	62	47	1	623	797	536
OURENSE	1.867	68	52	1	575	684	435
PONTEVEDRA	8.767	325	106	5	2.662	3.642	1.856
<b>GALICIA</b>	<b>24.114</b>	<b>810</b>	<b>342</b>	<b>11</b>	<b>7.225</b>	<b>10.075</b>	<b>4.835</b>
MADRID (COM. DE)	64.351	4.653	1.146	43	22.467	27.272	7.849
MURCIA (REGION DE)	12.329	555	118	5	4.089	5.998	1.274
<b>NAVARRA (COM. FORAL)</b>	<b>7.288</b>	<b>176</b>	<b>51</b>		<b>1.339</b>	<b>2.547</b>	<b>2.966</b>
ALAVA	4.225	87	44	2	863	1.739	1.423
GUIPUZCOA	8.541	246	72		1.900	3.129	3.064
VIZCAYA	17.983	421	150	4	4.393	5.596	7.120
<b>PAIS VASCO</b>	<b>30.749</b>	<b>754</b>	<b>266</b>	<b>6</b>	<b>7.156</b>	<b>10.464</b>	<b>11.607</b>
RIOJA (LA)	2.483	130	42	1	441	1.219	617
CEUTA	637	14	5	3	64	336	185
MELILLA	662	6	3		116	110	136
EXTRANJERO	54	2	1		31	15	5
<b>TOTAL</b>	<b>433.583</b>	<b>18.712</b>	<b>5.695</b>	<b>209</b>	<b>123.162</b>	<b>186.906</b>	<b>89.766</b>

**18.5.2M CONTRATOS DE TRABAJO INICIALES EN EL SECTOR SERVICIOS SEGÚN TIPO DE CONTRATO POR COMUNIDADES AUTÓNOMAS Y PROVINCIAS. MUJERES. MES (Continuación)**

**DICIEMBRE 2008**

	TEMPORAL MINUSVALIDOS	RELEVO	JUBILACIÓN PARCIAL	SUSTITUCIÓN 64 AÑOS	JUBILACIÓN	PRÁCTICAS	FORMACIÓN	OTROS CONTRATOS
ALMERIA	4	9	7			11	10	2
CADIZ	4	9	6			18	241	14
CORDOBA	4	5	2			14	69	14
GRANADA	2	14	7			23	77	40
HUELVA	6	2	3		2	6	53	168
JAEN	4	9	4		1	8	59	1
MALAGA	13	24	11			21	42	14
SEVILLA	20	21	8			60	428	55
<b>ANDALUCIA</b>	<b>57</b>	<b>93</b>	<b>48</b>		<b>3</b>	<b>161</b>	<b>979</b>	<b>308</b>
HUESCA	1	4	3			2	17	6
TERUEL	1	3	4		1		10	
ZARAGOZA	3	40	27		7	48	22	15
<b>ARAGON</b>	<b>5</b>	<b>47</b>	<b>34</b>		<b>8</b>	<b>50</b>	<b>49</b>	<b>21</b>
<b>ASTURIAS (PRINCIPADO DE)</b>	<b>8</b>	<b>31</b>	<b>27</b>		<b>4</b>	<b>46</b>	<b>34</b>	<b>7</b>
<b>BALEARS (ILLES)</b>	<b>10</b>	<b>23</b>	<b>18</b>		<b>2</b>	<b>10</b>	<b>27</b>	<b>27</b>
LAS PALMAS	11	10	6			34	253	38
STA. C. TENERIFE	16	9	7		1	13	191	3
<b>CANARIAS</b>	<b>27</b>	<b>19</b>	<b>13</b>		<b>1</b>	<b>47</b>	<b>444</b>	<b>41</b>
<b>CANTABRIA</b>	<b>6</b>	<b>12</b>	<b>8</b>		<b>2</b>	<b>27</b>	<b>25</b>	<b>2</b>
ALBACETE	1	6	6			5	34	14
CIUDAD REAL	3	1	2			6	87	1
CUENCA		1				2		
GUADALAJARA		1	1			2	3	
TOLEDO	1	1				8	26	15
<b>CASTILLA-LA MANCHA</b>	<b>5</b>	<b>10</b>	<b>9</b>			<b>23</b>	<b>150</b>	<b>30</b>
AVILA		2	2			1	3	1
BURGOS		12	7		1	9	4	98
LEON	3	10	9			13	30	2
PALENCIA		2	2			6	1	62
SALAMANCA	3	3				11	44	97
SEGOVIA	1	5	1			1		
SORIA		5	4			3		67
VALLADOLID	4	7	5		3	15	7	8
ZAMORA		2			1	3	3	437
<b>CASTILLA Y LEON</b>	<b>11</b>	<b>48</b>	<b>30</b>		<b>5</b>	<b>62</b>	<b>92</b>	<b>772</b>
BARCELONA	51	182	155		4	124	123	152
GIRONA	5	25	23		1	6	5	11
LLEIDA	4	8	9			5	4	5
TARRAGONA	2	20	13			17	25	12
<b>CATALUÑA</b>	<b>62</b>	<b>235</b>	<b>200</b>		<b>5</b>	<b>152</b>	<b>157</b>	<b>180</b>
ALICANTE/ALACANT	27	19	14		3	60	45	56
CASTELLON/CASTELLO	2	13	8			19	12	100
VALENCIA	19	61	37			151	177	47
<b>COM. VALENCIANA</b>	<b>48</b>	<b>93</b>	<b>59</b>		<b>3</b>	<b>230</b>	<b>234</b>	<b>203</b>
BADAJOS	6	3			3	7	44	1
CACERES	2	2	3		1	2	38	16
<b>EXTREMADURA</b>	<b>8</b>	<b>5</b>	<b>3</b>		<b>4</b>	<b>9</b>	<b>82</b>	<b>17</b>
A CORUÑA	8	35	17		3	56	141	105
LUGO	2	5	5			14	59	143
OURENSE	2	2				7	36	5
PONTEVEDRA	6	15	11			47	48	44
<b>GALICIA</b>	<b>18</b>	<b>57</b>	<b>33</b>		<b>3</b>	<b>124</b>	<b>284</b>	<b>297</b>
<b>MADRID (COM. DE)</b>	<b>53</b>	<b>204</b>	<b>145</b>		<b>31</b>	<b>270</b>	<b>182</b>	<b>36</b>
<b>MURCIA (REGION DE)</b>	<b>16</b>	<b>10</b>	<b>7</b>			<b>55</b>	<b>176</b>	<b>26</b>
<b>NAVARRA (COM. FORAL DE)</b>	<b>1</b>	<b>18</b>	<b>14</b>			<b>24</b>	<b>6</b>	<b>146</b>
ALAVA	2	15	14			21	12	3
GUIPUZCOA	3	35	22			30	26	14
VIZCAYA	12	42	33		2	63	105	42
<b>PAIS VASCO</b>	<b>17</b>	<b>92</b>	<b>69</b>		<b>2</b>	<b>114</b>	<b>143</b>	<b>59</b>
RIOJA (LA)	3	8	7			2	10	3
CEUTA							30	
MELILLA	1							290
<b>EXTRANJERO</b>								
<b>TOTAL</b>	<b>356</b>	<b>1.005</b>	<b>724</b>		<b>73</b>	<b>1.406</b>	<b>3.104</b>	<b>2.465</b>

**19.1M TOTAL CONTRATOS DE TRABAJO INICIALES SEGÚN GRUPO PRINCIPAL DE OCUPACIÓN DEL PUESTO POR COMUNIDADES AUTÓNOMAS Y PROVINCIAS. AMBOS SEXOS. MES**

**DICIEMBRE 2008**

	TOTAL	A. DIR.ADM. PUB.Y EMP >=10 AS.	B. GER. EMPR. >10 ASAL.	C. GER. EMP. SIN ASAL.	D. TIT.SEG.Y TER.CICLO UNIV.	E. TIT.PRIMER CICLO UNIV.	F. TEC.Y PROF. DE APOYO	G. EMPL. DE TIPO ADM.	H. TRAB.SERV. REST.Y PERS.	J. TR.SER. PROT. Y SEG.
ALMERIA	15.350	32	6		232	356	709	1.312	2.282	78
CADIZ	30.978	41	10	8	693	454	1.493	2.476	4.320	270
CORDOBA	45.188	20	12		364	313	818	1.076	2.553	91
GRANADA	31.020	30	9	2	849	356	2.039	1.892	2.901	94
HUELVA	16.800	14	7		306	246	699	866	1.850	43
JAEN	92.578	35	14	5	256	344	730	1.123	2.154	86
MALAGA	38.093	60	24	2	1.309	664	2.634	3.307	5.514	257
SEVILLA	62.414	114	24	3	2.175	867	3.414	4.702	6.868	193
<b>ANDALUCIA</b>	<b>332.421</b>	<b>346</b>	<b>106</b>	<b>20</b>	<b>6.184</b>	<b>3.600</b>	<b>12.536</b>	<b>16.754</b>	<b>28.442</b>	<b>1.112</b>
HUESCA	4.129	9	5		104	71	294	343	1.050	17
TERUEL	1.920	1	3	2	54	12	94	251	344	7
ZARAGOZA	17.205	36	4		817	321	1.471	1.724	3.248	55
<b>ARAGON</b>	<b>23.254</b>	<b>46</b>	<b>12</b>	<b>2</b>	<b>975</b>	<b>404</b>	<b>1.859</b>	<b>2.318</b>	<b>4.642</b>	<b>79</b>
<b>ASTURIAS (PRINCIPADO D</b>	<b>18.548</b>	<b>38</b>	<b>10</b>		<b>851</b>	<b>462</b>	<b>1.747</b>	<b>1.889</b>	<b>4.360</b>	<b>124</b>
<b>BALEARS (ILLES)</b>	<b>15.542</b>	<b>52</b>	<b>11</b>	<b>4</b>	<b>650</b>	<b>434</b>	<b>1.297</b>	<b>1.765</b>	<b>3.220</b>	<b>128</b>
LAS PALMAS	20.908	67	7		654	409	1.500	1.813	4.251	149
STA. C. TENERIFE	20.494	60	7		509	382	1.521	2.293	4.551	166
<b>CANARIAS</b>	<b>41.402</b>	<b>127</b>	<b>14</b>		<b>1.163</b>	<b>791</b>	<b>3.021</b>	<b>4.106</b>	<b>8.802</b>	<b>315</b>
<b>CANTABRIA</b>	<b>10.427</b>	<b>17</b>	<b>7</b>	<b>1</b>	<b>308</b>	<b>230</b>	<b>600</b>	<b>855</b>	<b>2.793</b>	<b>62</b>
ALBACETE	7.148	7	3		252	86	420	568	1.322	29
CIUDAD REAL	9.541	28	4		193	145	376	767	1.056	61
CUENCA	2.707	5	4		71	26	168	260	326	14
GUADALAJARA	5.830	15	3	1	146	38	265	391	540	12
TOLEDO	9.458	15	3		285	128	582	838	1.449	47
<b>CASTILLA-LA MANCHA</b>	<b>34.684</b>	<b>70</b>	<b>17</b>	<b>1</b>	<b>947</b>	<b>423</b>	<b>1.811</b>	<b>2.824</b>	<b>4.693</b>	<b>163</b>
AVILA	2.259	2		1	61	38	94	200	367	
BURGOS	6.454	13	1		311	123	444	561	1.089	36
LEON	6.277	12	4		195	117	390	811	1.534	27
PALENCIA	2.698		2	3	59	49	126	262	440	11
SALAMANCA	5.809	7	2		363	113	483	477	1.255	19
SEGOVIA	2.739	4	3		76	47	152	189	551	20
SORIA	1.140	2			57	78	75	159	218	13
VALLADOLID	10.986	17	7		666	330	952	1.120	1.708	56
ZAMORA	2.484	2	1		105	374	183	211	493	1
<b>CASTILLA Y LEON</b>	<b>40.846</b>	<b>59</b>	<b>20</b>	<b>4</b>	<b>1.893</b>	<b>1.269</b>	<b>2.899</b>	<b>3.990</b>	<b>7.655</b>	<b>183</b>
BARCELONA	113.961	510	55	5	5.883	5.895	12.196	12.310	24.154	396
GIRONA	10.422	23	9	1	293	268	1.301	1.128	1.679	38
LLEIDA	7.821	20	5		268	204	888	744	1.537	26
TARRAGONA	13.382	40	8	1	460	414	1.191	1.049	2.191	55
<b>CATALUÑA</b>	<b>145.586</b>	<b>593</b>	<b>77</b>	<b>7</b>	<b>6.904</b>	<b>6.781</b>	<b>15.576</b>	<b>15.231</b>	<b>29.561</b>	<b>515</b>
ALICANTE/ALACANT	25.940	130	13	6	587	314	1.869	2.098	4.577	134
CASTELLON/CASTELLO	10.365	23	6		245	114	650	716	1.343	66
VALENCIA	54.080	128	25	2	2.081	1.318	4.254	4.829	7.705	268
<b>COM. VALENCIANA</b>	<b>90.385</b>	<b>281</b>	<b>44</b>	<b>8</b>	<b>2.913</b>	<b>1.746</b>	<b>6.773</b>	<b>7.643</b>	<b>13.625</b>	<b>468</b>
BADAJOS	19.390	25	10	1	625	339	584	1.386	1.608	88
CACERES	7.662	11	4		281	189	397	488	1.061	102
<b>EXTREMADURA</b>	<b>27.052</b>	<b>36</b>	<b>14</b>	<b>1</b>	<b>906</b>	<b>528</b>	<b>981</b>	<b>1.874</b>	<b>2.669</b>	<b>190</b>
A CORUÑA	21.525	48	8		1.504	669	2.528	2.218	3.707	150
LUGO	4.546	10	5		309	107	348	418	976	17
OURENSE	3.623	8	6		120	123	279	447	586	9
PONTEVEDRA	18.315	38	8		1.092	358	1.275	2.179	2.640	60
<b>GALICIA</b>	<b>48.009</b>	<b>104</b>	<b>27</b>		<b>3.025</b>	<b>1.257</b>	<b>4.430</b>	<b>5.262</b>	<b>7.909</b>	<b>236</b>
MADRID (COM. DE)	128.655	645	53	6	8.323	3.263	13.792	19.476	21.397	622
MURCIA (REGION DE)	38.549	41	16	2	714	350	1.994	2.209	5.049	169
<b>NAVARRA (COM. FORAL DE</b>	<b>13.780</b>	<b>25</b>	<b>4</b>		<b>433</b>	<b>271</b>	<b>767</b>	<b>780</b>	<b>2.452</b>	<b>96</b>
ALAVA	8.049	16	4		238	128	631	709	1.494	43
GUIPUZCOA	15.179	42	10		948	380	1.279	1.461	2.888	110
VIZCAYA	31.246	88	14	1	1.189	979	3.305	2.491	8.484	246
<b>PAIS VASCO</b>	<b>54.474</b>	<b>146</b>	<b>28</b>	<b>1</b>	<b>2.375</b>	<b>1.487</b>	<b>5.215</b>	<b>4.661</b>	<b>12.866</b>	<b>399</b>
RIOJA (LA)	5.354	5	1		145	89	349	453	1.011	31
CEUTA	1.191	2			68	97	47	91	271	8
MELILLA	1.034		1		36	113	75	82	273	8
EXTRANJERO	391				53	5	58	5	6	1
<b>TOTAL</b>	<b>1.071.584</b>	<b>2.633</b>	<b>462</b>	<b>57</b>	<b>38.866</b>	<b>23.600</b>	<b>75.827</b>	<b>92.268</b>	<b>161.696</b>	<b>4.909</b>

**19.1M TOTAL CONTRATOS DE TRABAJO INICIALES SEGÚN GRUPO PRINCIPAL DE OCUPACIÓN DEL PUESTO POR COMUNIDADES AUTÓNOMAS Y PROVINCIAS. AMBOS SEXOS. MES (Continuación)**

**DICIEMBRE 2008**

	K. DEP.COMER. Y ASIMIL.	L. TR.C.AGR.Y PESCA	M. TR.C. CONST. EXC.MAQ	N. TR.C. IND.Y ASIMIL.	P. TR. C. AR. GR. TEX, ETC.	Q. OP. MAQ. FIJ. MONT. Y ENS.	R. COND.Y OP.MAQ. MOVIL	S. TR. N/C SER. EXC. TTES.	T. PEONES	U. FUERZAS ARMADAS
ALMERIA	820	544	914	149	79	201	678	1.267	5.687	4
CADIZ	2.324	2.605	3.589	811	254	386	1.377	3.882	5.967	18
CORDOBA	1.164	7.784	1.798	259	162	200	959	1.342	26.269	4
GRANADA	1.367	3.980	1.449	219	134	191	907	2.652	11.662	287
HUELVA	707	1.815	1.451	360	249	211	447	1.862	5.667	
JAEN	760	33.416	1.148	162	477	448	1.626	1.546	48.188	60
MALAGA	3.217	3.360	3.143	373	208	260	1.132	5.030	7.593	6
SEVILLA	4.759	1.255	5.128	892	385	962	1.448	5.588	23.597	40
<b>ANDALUCIA</b>	<b>15.118</b>	<b>54.759</b>	<b>18.620</b>	<b>3.225</b>	<b>1.948</b>	<b>2.859</b>	<b>8.574</b>	<b>23.169</b>	<b>134.630</b>	<b>419</b>
HUESCA	311	25	200	68	11	69	302	665	570	15
TERUEL	192	133	127	62	36	12	106	195	286	3
ZARAGOZA	1.591	66	902	429	208	511	394	2.505	2.872	51
<b>ARAGON</b>	<b>2.094</b>	<b>224</b>	<b>1.229</b>	<b>559</b>	<b>255</b>	<b>592</b>	<b>802</b>	<b>3.365</b>	<b>3.728</b>	<b>69</b>
<b>ASTURIAS (PRINCIPADO DE)</b>	<b>1.568</b>	<b>63</b>	<b>732</b>	<b>723</b>	<b>72</b>	<b>446</b>	<b>653</b>	<b>2.729</b>	<b>2.077</b>	<b>4</b>
<b>BALEARS (ILLES)</b>	<b>1.393</b>	<b>115</b>	<b>1.593</b>	<b>302</b>	<b>102</b>	<b>110</b>	<b>541</b>	<b>2.227</b>	<b>1.592</b>	<b>6</b>
LAS PALMAS	2.968	183	1.100	244	110	233	1.019	4.191	2.010	
STA. C. TENERIFE	2.226	109	1.438	199	99	161	600	4.050	2.123	
<b>CANARIAS</b>	<b>5.194</b>	<b>292</b>	<b>2.538</b>	<b>443</b>	<b>209</b>	<b>394</b>	<b>1.619</b>	<b>8.241</b>	<b>4.133</b>	
<b>CANTABRIA</b>	<b>1.115</b>	<b>37</b>	<b>472</b>	<b>192</b>	<b>89</b>	<b>202</b>	<b>257</b>	<b>1.457</b>	<b>1.731</b>	<b>2</b>
ALBACETE	506	162	545	78	121	115	252	526	2.156	
CIUDAD REAL	489	426	1.057	207	104	235	309	792	3.292	
CUENCA	139	65	213	48	20	22	179	249	894	4
GUADALAJARA	239	13	307	67	14	32	491	743	2.225	
TOLEDO	474	64	944	149	159	193	388	1.239	2.499	2
<b>CASTILLA-LA MANCHA</b>	<b>1.847</b>	<b>730</b>	<b>3.066</b>	<b>549</b>	<b>418</b>	<b>885</b>	<b>1.619</b>	<b>3.549</b>	<b>11.066</b>	<b>6</b>
AVILA	133	417	130	19	126	21	59	219	372	
BURGOS	446	36	214	108	93	177	192	881	1.729	
LEON	598	19	275	174	49	196	234	959	678	5
PALENCIA	215	8	54	61	13	93	132	392	778	
SALAMANCA	373	25	255	75	168	64	160	1.169	801	
SEGOVIA	150	17	61	21	6	152	60	367	863	
SORIA	78	6	53	23	6	18	40	143	171	
VALLADOLID	1.205	97	508	278	80	98	208	2.027	1.623	6
ZAMORA	211	14	78	13	74	9	56	239	420	
<b>CASTILLA Y LEON</b>	<b>3.409</b>	<b>639</b>	<b>1.628</b>	<b>772</b>	<b>615</b>	<b>828</b>	<b>1.141</b>	<b>6.396</b>	<b>7.435</b>	<b>11</b>
BARCELONA	11.301	364	4.465	1.535	594	2.519	2.425	14.899	14.397	58
GIRONA	1.216	48	497	146	160	189	313	1.423	1.685	5
LLEIDA	526	128	326	177	53	177	285	1.080	1.377	
TARRAGONA	1.079	303	905	358	119	340	387	1.202	3.280	
<b>CATALUÑA</b>	<b>14.122</b>	<b>843</b>	<b>6.193</b>	<b>2.216</b>	<b>926</b>	<b>3.225</b>	<b>3.410</b>	<b>18.604</b>	<b>20.739</b>	<b>63</b>
ALICANTE/ALACANT	2.792	567	2.347	307	926	1.268	766	2.931	4.306	2
CASTELLON/CASTELLO	623	515	959	146	422	210	219	1.046	3.062	
VALENCIA	4.015	1.228	3.519	1.014	709	1.205	4.088	5.267	12.392	33
<b>COM. VALENCIANA</b>	<b>7.430</b>	<b>2.310</b>	<b>6.825</b>	<b>1.467</b>	<b>2.057</b>	<b>2.683</b>	<b>5.073</b>	<b>9.244</b>	<b>19.760</b>	<b>35</b>
BADAJOS	861	3.250	968	191	94	108	519	1.011	7.596	126
CACERES	397	1.361	522	52	80	29	197	578	1.910	3
<b>EXTREMADURA</b>	<b>1.258</b>	<b>4.611</b>	<b>1.490</b>	<b>243</b>	<b>174</b>	<b>137</b>	<b>716</b>	<b>1.589</b>	<b>9.506</b>	<b>129</b>
A CORUÑA	2.254	265	1.062	682	274	701	986	1.949	2.520	
LUGO	361	159	267	60	45	113	267	420	664	
OURENSE	385	32	244	68	29	106	172	431	577	1
PONTEVEDRA	1.527	328	794	470	564	721	773	1.368	4.120	
<b>GALICIA</b>	<b>4.527</b>	<b>784</b>	<b>2.367</b>	<b>1.280</b>	<b>912</b>	<b>1.641</b>	<b>2.198</b>	<b>4.168</b>	<b>7.881</b>	<b>1</b>
<b>MADRID (COM. DE)</b>	<b>15.054</b>	<b>588</b>	<b>5.835</b>	<b>1.440</b>	<b>844</b>	<b>1.651</b>	<b>3.038</b>	<b>17.160</b>	<b>15.434</b>	<b>34</b>
<b>MURCIA (REGION DE)</b>	<b>2.295</b>	<b>969</b>	<b>3.209</b>	<b>494</b>	<b>933</b>	<b>375</b>	<b>1.468</b>	<b>2.243</b>	<b>16.019</b>	
<b>NAVARRA (COM. FORAL DE)</b>	<b>1.142</b>	<b>46</b>	<b>618</b>	<b>224</b>	<b>127</b>	<b>343</b>	<b>488</b>	<b>2.600</b>	<b>3.358</b>	<b>6</b>
ALAVA	675	30	267	135	50	598	196	1.297	1.537	1
GUIPUZCOA	1.552	30	483	198	125	511	515	2.114	2.524	9
VIZCAYA	2.744	83	741	746	140	1.695	732	4.787	2.775	6
<b>PAIS VASCO</b>	<b>4.971</b>	<b>143</b>	<b>1.491</b>	<b>1.079</b>	<b>315</b>	<b>2.804</b>	<b>1.443</b>	<b>8.198</b>	<b>6.836</b>	<b>16</b>
RIOJA (LA)	516	194	219	67	61	123	129	581	1.372	8
CEUTA	125	2	97	13	7	17	52	234	60	
MELILLA	50	1	68	12	5	4	13	194	99	
EXTRANJERO	3	1	41	59		10	8	10	126	5
<b>TOTAL</b>	<b>83.231</b>	<b>67.351</b>	<b>58.331</b>	<b>15.359</b>	<b>10.069</b>	<b>19.329</b>	<b>33.242</b>	<b>115.958</b>	<b>267.582</b>	<b>814</b>

**19.1.1M TOTAL CONTRATOS DE TRABAJO INICIALES SEGÚN GRUPO PRINCIPAL DE OCUPACIÓN DEL PUESTO POR COMUNIDADES AUTÓNOMAS Y PROVINCIAS. HOMBRES. MES**

**DICIEMBRE 2008**

	TOTAL	A. DIR. ADM. PUB. Y EMP ≥10 AS.	B. GER. EMPR. >10 ASAL.	C. GER. EMP. SIN ASAL.	D. TIT. SEG. Y TER. CICLO UNIV.	E. TIT. PRIMER CICLO UNIV.	F. TEC. Y PROF. DE APOYO	G. EMPL. DE TIPO ADM.	H. TRAB. SERV. REST. Y PERS.	J. TR. SER. PROT. Y SEG.
ALMERIA	7.432	19	4		96	72	302	385	682	74
CADIZ	16.094	23	8	8	354	160	694	615	1.317	225
CORDOBA	24.414	10	7		176	72	367	296	796	78
GRANADA	16.521	20	6	2	432	98	1.003	566	1.086	85
HUELVA	8.360	9	3		128	65	330	216	483	34
JAEN	59.555	15	8	5	118	82	242	367	412	79
MALAGA	18.709	36	19	2	619	201	1.181	1.224	2.061	218
SEVILLA	30.423	49	18	3	1.010	345	1.735	1.236	2.296	175
<b>ANDALUCIA</b>	<b>181.508</b>	<b>181</b>	<b>73</b>	<b>20</b>	<b>2.933</b>	<b>1.095</b>	<b>5.854</b>	<b>4.905</b>	<b>9.133</b>	<b>968</b>
HUESCA	2.020	6	2		45	21	151	72	364	16
TERUEL	986	1	2	2	15	2	46	48	70	3
ZARAGOZA	7.657	29	2		443	117	611	431	874	42
<b>ARAGON</b>	<b>10.663</b>	<b>36</b>	<b>6</b>	<b>2</b>	<b>503</b>	<b>140</b>	<b>808</b>	<b>551</b>	<b>1.308</b>	<b>61</b>
ASTURIAS (PRINCIPADO DE)	7.475	25	3		409	104	646	442	991	90
<b>BALEARS (ILLES)</b>	<b>7.990</b>	<b>35</b>	<b>6</b>	<b>4</b>	<b>317</b>	<b>120</b>	<b>600</b>	<b>564</b>	<b>1.279</b>	<b>85</b>
LAS PALMAS	9.503	39	7		297	128	634	503	1.775	124
STA. C. TENERIFE	9.037	31	4		209	106	693	681	1.796	114
<b>CANARIAS</b>	<b>18.540</b>	<b>70</b>	<b>11</b>		<b>506</b>	<b>234</b>	<b>1.327</b>	<b>1.184</b>	<b>3.571</b>	<b>238</b>
<b>CANTABRIA</b>	<b>4.094</b>	<b>10</b>	<b>6</b>	<b>1</b>	<b>178</b>	<b>57</b>	<b>255</b>	<b>210</b>	<b>662</b>	<b>42</b>
ALBACETE	3.671	6	1		137	25	179	144	267	23
CIUDAD REAL	5.756	20	4		88	66	166	198	227	50
CUENCA	1.484	4	4		36	10	55	81	92	11
GUADALAJARA	2.989	10	2	1	76	11	145	164	116	11
TOLEDO	4.978	7	3		137	30	237	161	439	36
<b>CASTILLA-LA MANCHA</b>	<b>18.878</b>	<b>47</b>	<b>14</b>	<b>1</b>	<b>474</b>	<b>142</b>	<b>782</b>	<b>748</b>	<b>1.141</b>	<b>131</b>
AVILA	1.072			1	33	11	30	51	120	
BURGOS	2.632	8	1		124	38	186	80	266	19
LEON	2.603	10	1		101	30	183	137	435	21
PALENCIA	1.087		2	3	26	10	41	48	71	8
SALAMANCA	2.623	5	1		154	28	232	126	461	15
SEGOVIA	1.148	4	1		42	16	69	67	140	16
SORIA	513	2			32	26	31	48	50	10
VALLADOLID	4.775	9	6		314	116	505	292	449	41
ZAMORA	881	2	1		51	55	55	43	84	1
<b>CASTILLA Y LEON</b>	<b>17.334</b>	<b>40</b>	<b>13</b>	<b>4</b>	<b>877</b>	<b>330</b>	<b>1.332</b>	<b>892</b>	<b>2.076</b>	<b>131</b>
BARCELONA	52.859	339	35	5	2.980	1.246	5.213	3.756	9.743	321
GIRONA	5.028	14	8	1	126	64	508	248	615	34
LLEIDA	4.158	12	4		127	42	442	215	638	22
TARRAGONA	7.232	23	5	1	257	115	455	273	645	49
<b>CATALUÑA</b>	<b>69.277</b>	<b>388</b>	<b>52</b>	<b>7</b>	<b>3.490</b>	<b>1.467</b>	<b>6.618</b>	<b>4.492</b>	<b>11.641</b>	<b>426</b>
ALICANTE/ALACANT	13.169	91	9	5	291	96	945	626	1.528	121
CASTELLON/CASTELLO	6.075	16	5		117	24	300	174	430	55
VALENCIA	28.342	92	21	2	996	304	1.918	1.336	2.515	227
<b>COM. VALENCIANA</b>	<b>47.586</b>	<b>199</b>	<b>35</b>	<b>7</b>	<b>1.404</b>	<b>424</b>	<b>3.163</b>	<b>2.136</b>	<b>4.473</b>	<b>403</b>
BADAJOS	11.348	14	5		239	127	309	374	480	78
CACERES	3.567	5	4		99	51	157	136	341	88
<b>EXTREMADURA</b>	<b>14.915</b>	<b>19</b>	<b>9</b>		<b>338</b>	<b>178</b>	<b>466</b>	<b>510</b>	<b>821</b>	<b>166</b>
A CORUÑA	9.600	23	4		775	154	1.223	580	879	122
LUGO	2.132	7	3		191	16	135	106	238	17
OURENSE	1.610	6	4		60	28	128	112	183	9
PONTEVEDRA	8.851	22	5		609	116	562	574	720	39
<b>GALICIA</b>	<b>22.193</b>	<b>58</b>	<b>16</b>		<b>1.635</b>	<b>314</b>	<b>2.048</b>	<b>1.372</b>	<b>2.020</b>	<b>187</b>
MADRID (COM. DE)	61.918	426	38	6	4.203	1.249	6.732	6.235	9.149	506
MURCIA (REGION DE)	23.717	28	13	2	388	116	1.086	695	1.876	147
<b>NAVARRA (COM. FORAL DE)</b>	<b>5.876</b>	<b>12</b>	<b>3</b>		<b>226</b>	<b>60</b>	<b>279</b>	<b>173</b>	<b>408</b>	<b>75</b>
ALAVA	3.661	10	1		119	56	271	162	253	32
GUIPUZCOA	6.089	24	8		498	122	549	363	586	88
VIZCAYA	12.745	37	9		596	288	1.372	654	2.260	195
<b>PAIS VASCO</b>	<b>22.495</b>	<b>71</b>	<b>18</b>		<b>1.213</b>	<b>466</b>	<b>2.192</b>	<b>1.179</b>	<b>3.099</b>	<b>315</b>
RIOJA (LA)	2.533	2	1		71	18	134	97	383	22
CEUTA	546	2			31	9	22	22	76	8
MELILLA	365		1		13	23	35	11	44	6
EXTRANJERO	296				29	2	41	2	2	1
<b>TOTAL</b>	<b>538.199</b>	<b>1.649</b>	<b>318</b>	<b>54</b>	<b>19.238</b>	<b>6.548</b>	<b>34.420</b>	<b>26.420</b>	<b>54.153</b>	<b>4.008</b>



**19.1.1M TOTAL CONTRATOS DE TRABAJO INICIALES SEGÚN GRUPO PRINCIPAL DE OCUPACIÓN DEL PUESTO POR COMUNIDADES AUTÓNOMAS Y PROVINCIAS. HOMBRES. MES (Continuación)**

**DICIEMBRE 2008**

	K. DEP. COMER. Y ASIMIL.	L. TR. C. AGR. Y PESCA	M. TR. C. CONST. EXC. MAQ	N. TR. C. IND. Y ASIMIL.	P. TR. C. AR. GR. TEX, ETC.	Q. OP. MAQ. FIJ. MONT. Y ENS.	R. COND. Y OP. MAQ. MOVIL.	S. TR. N/C SER. EXC. TTES.	T. PEONES	U. FUERZAS ARMADAS
ALMERIA	200	108	888	148	16	79	640	395	3.324	
CADIZ	412	1.452	3.521	791	146	332	1.233	1.237	3.557	9
CORDOBA	201	4.394	1.692	254	91	154	922	355	14.547	2
GRANADA	315	2.171	1.349	216	91	145	875	988	6.850	223
HUELVA	125	939	1.427	352	141	160	431	388	3.129	
JAEN	140	22.091	1.101	153	424	352	1.583	469	31.875	39
MALAGA	698	1.612	3.067	360	108	178	1.094	1.598	4.427	6
SEVILLA	792	705	4.900	871	243	776	1.368	1.849	12.029	23
<b>ANDALUCIA</b>	<b>2.883</b>	<b>33.472</b>	<b>17.945</b>	<b>3.145</b>	<b>1.260</b>	<b>2.176</b>	<b>8.146</b>	<b>7.279</b>	<b>79.738</b>	<b>302</b>
HUESCA	111	23	187	66	7	36	260	152	492	9
TERUEL	73	121	124	61	24	11	94	33	255	1
ZARAGOZA	279	59	876	403	109	357	372	594	2.050	9
<b>ARAGON</b>	<b>463</b>	<b>203</b>	<b>1.187</b>	<b>530</b>	<b>140</b>	<b>404</b>	<b>726</b>	<b>779</b>	<b>2.797</b>	<b>19</b>
ASTURIAS (PRINCIPADO DE)	237	57	693	717	42	371	612	587	1.448	1
BALEARS (ILLES)	264	97	1.546	287	66	89	504	695	1.426	6
LAS PALMAS	647	118	1.067	230	63	176	942	1.219	1.534	
STA. C. TENERIFE	458	71	1.379	192	69	98	557	1.016	1.563	
<b>CANARIAS</b>	<b>1.105</b>	<b>189</b>	<b>2.446</b>	<b>422</b>	<b>132</b>	<b>274</b>	<b>1.499</b>	<b>2.235</b>	<b>3.097</b>	
<b>CANTABRIA</b>	<b>181</b>	<b>28</b>	<b>447</b>	<b>184</b>	<b>49</b>	<b>178</b>	<b>238</b>	<b>297</b>	<b>1.069</b>	<b>2</b>
ALBACETE	107	114	516	73	56	76	240	137	1.570	
CIUDAD REAL	93	381	996	196	69	161	288	193	2.560	
CUENCA	27	48	197	47	16	17	173	45	620	1
GUADALAJARA	57	10	298	66	8	183	334	284	1.213	
TOLEDO	123	53	911	136	77	112	357	313	1.846	
<b>CASTILLA-LA MANCHA</b>	<b>407</b>	<b>606</b>	<b>2.918</b>	<b>518</b>	<b>226</b>	<b>549</b>	<b>1.392</b>	<b>972</b>	<b>7.809</b>	<b>1</b>
AVILA	22	238	129	10	38	17	56	52	264	
BURGOS	54	30	205	106	58	118	176	180	983	
LEON	102	13	251	165	33	124	216	258	520	3
PALENCIA	28	7	54	51	10	60	123	89	456	
SALAMANCA	76	24	233	40	143	39	155	318	573	
SEGOVIA	29	16	59	20	4	109	57	56	443	
SORIA	12	6	52	22	6	17	40	20	139	
VALLADOLID	204	62	500	223	40	76	196	541	1.197	4
ZAMORA	59	13	77	13	46	8	49	47	277	
<b>CASTILLA Y LEON</b>	<b>586</b>	<b>409</b>	<b>1.560</b>	<b>650</b>	<b>378</b>	<b>568</b>	<b>1.068</b>	<b>1.561</b>	<b>4.852</b>	<b>7</b>
BARCELONA	2.833	258	4.312	1.448	376	1.959	2.257	5.488	10.261	29
GIRONA	367	44	487	140	95	127	299	490	1.360	1
LLEIDA	148	96	316	174	28	93	267	389	1.145	
TARRAGONA	281	233	877	345	85	260	374	353	2.601	
<b>CATALUÑA</b>	<b>3.629</b>	<b>631</b>	<b>5.992</b>	<b>2.107</b>	<b>584</b>	<b>2.439</b>	<b>3.197</b>	<b>6.720</b>	<b>15.367</b>	<b>30</b>
ALICANTE/ALACANT	534	217	2.313	298	526	660	732	964	3.211	2
CASTELLON/CASTELLO	122	260	945	145	344	133	215	377	2.413	
VALENCIA	706	759	3.449	977	263	713	3.400	1.524	9.134	6
<b>COM. VALENCIANA</b>	<b>1.362</b>	<b>1.236</b>	<b>6.707</b>	<b>1.420</b>	<b>1.133</b>	<b>1.506</b>	<b>4.347</b>	<b>2.865</b>	<b>14.758</b>	<b>8</b>
BADAJOS	128	2.181	918	185	69	95	501	249	5.321	75
CACERES	74	559	471	50	37	24	188	150	1.130	3
<b>EXTREMADURA</b>	<b>202</b>	<b>2.740</b>	<b>1.389</b>	<b>235</b>	<b>106</b>	<b>119</b>	<b>689</b>	<b>399</b>	<b>6.451</b>	<b>78</b>
A CORUÑA	295	191	984	659	69	316	926	504	1.896	
LUGO	42	135	250	59	17	87	242	65	522	
OURENSE	37	26	219	60	13	75	153	79	417	1
PONTEVEDRA	207	228	767	466	103	490	708	394	2.841	
<b>GALICIA</b>	<b>581</b>	<b>580</b>	<b>2.220</b>	<b>1.244</b>	<b>202</b>	<b>968</b>	<b>2.029</b>	<b>1.042</b>	<b>5.676</b>	<b>1</b>
MADRID (COM. DE)	4.191	353	5.638	1.387	507	1.296	2.842	5.881	11.258	21
MURCIA (REGION DE)	513	586	3.047	461	410	272	1.401	768	11.908	
NAVARRA (COM. FORAL DE)	232	44	604	209	65	220	470	747	2.043	6
ALAVA	123	24	263	131	24	541	164	278	1.208	1
GUIPUZCOA	238	27	458	191	62	317	459	498	1.596	5
VIZCAYA	441	55	725	710	82	1.471	637	1.042	2.168	3
<b>PAIS VASCO</b>	<b>802</b>	<b>106</b>	<b>1.446</b>	<b>1.032</b>	<b>168</b>	<b>2.329</b>	<b>1.260</b>	<b>1.818</b>	<b>4.972</b>	<b>9</b>
RIOJA (LA)	92	158	208	61	36	67	126	122	932	3
CEUTA	30	2	97	13	4	11	51	115	53	
MELILLA	15	1	68	12	3	4	12	35	82	
EXTRANJERO	1	1	40	58		10	8	8	89	4
<b>TOTAL</b>	<b>17.776</b>	<b>41.499</b>	<b>56.198</b>	<b>14.692</b>	<b>5.511</b>	<b>13.850</b>	<b>30.617</b>	<b>34.925</b>	<b>175.825</b>	<b>498</b>

**19.1.2M TOTAL CONTRATOS DE TRABAJO INICIALES SEGÚN GRUPO PRINCIPAL DE OCUPACIÓN DEL PUESTO POR COMUNIDADES AUTÓNOMAS Y PROVINCIAS. MUJERES. MES**

**DICIEMBRE 2008**

	TOTAL	A. DIR. ADM. PUB. Y EMP ≥10 AS.	B. GER. EMPR. >10 ASAL.	C. GER. EMP. SIN ASAL.	D. TIT. SEG. Y TER. CICLO UNIV.	E. TIT. PRIMER CICLO UNIV.	F. TEC. Y PROF. DE APOYO	G. EMPL. DE TIPO ADM.	H. TRAB. SERV. REST. Y PERS.	J. TR. SER. PROT. Y SEG.
ALMERIA	7.918	13	2		136	284	407	927	1.600	4
CADIZ	14.884	18	2		339	294	799	1.861	3.003	45
CORDOBA	20.774	10	5		188	241	451	780	1.757	13
GRANADA	14.499	10	3		417	258	1.036	1.326	1.815	9
HUELVA	8.440	5	4		178	181	369	650	1.367	9
JAEN	33.023	20	6		138	262	488	756	1.742	7
MALAGA	19.384	24	5		690	463	1.453	2.083	3.453	39
SEVILLA	31.991	65	6		1.165	522	1.679	3.466	4.572	18
<b>ANDALUCIA</b>	<b>150.913</b>	<b>165</b>	<b>33</b>		<b>3.251</b>	<b>2.505</b>	<b>6.682</b>	<b>11.849</b>	<b>19.309</b>	<b>144</b>
HUESCA	2.109	3	3		59	50	143	271	686	1
TERUEL	934		1		39	10	48	203	274	4
ZARAGOZA	9.548	7	2		374	204	860	1.293	2.374	13
<b>ARAGON</b>	<b>12.591</b>	<b>10</b>	<b>6</b>		<b>472</b>	<b>264</b>	<b>1.051</b>	<b>1.767</b>	<b>3.334</b>	<b>18</b>
<b>ASTURIAS (PRINCIPADO DE)</b>	<b>11.073</b>	<b>13</b>	<b>7</b>		<b>442</b>	<b>358</b>	<b>1.101</b>	<b>1.447</b>	<b>3.369</b>	<b>34</b>
<b>BALEARS (ILLES)</b>	<b>7.552</b>	<b>17</b>	<b>5</b>		<b>333</b>	<b>314</b>	<b>697</b>	<b>1.201</b>	<b>1.941</b>	<b>43</b>
LAS PALMAS	11.405	28			357	281	866	1.310	2.476	25
STA. C. TENERIFE	11.457	29	3		300	276	828	1.612	2.755	52
<b>CANARIAS</b>	<b>22.862</b>	<b>57</b>	<b>3</b>		<b>657</b>	<b>557</b>	<b>1.694</b>	<b>2.922</b>	<b>5.231</b>	<b>77</b>
<b>CANTABRIA</b>	<b>6.333</b>	<b>7</b>	<b>1</b>		<b>130</b>	<b>173</b>	<b>345</b>	<b>645</b>	<b>2.131</b>	<b>20</b>
ALBACETE	3.477	1	2		115	61	241	424	1.055	6
CIUDAD REAL	3.785	8			105	79	210	569	829	11
CUENCA	1.223	1			35	16	113	179	234	3
GUADALAJARA	2.841	5	1		70	27	120	277	424	1
TOLEDO	4.480	8			148	98	345	677	1.010	11
<b>CASTILLA-LA MANCHA</b>	<b>15.806</b>	<b>23</b>	<b>3</b>		<b>473</b>	<b>281</b>	<b>1.029</b>	<b>2.076</b>	<b>3.552</b>	<b>32</b>
AVILA	1.187	2			28	27	64	149	247	
BURGOS	3.822	5			187	85	258	481	823	17
LEON	3.674	2	3		94	87	207	674	1.099	6
PALENCIA	1.611				33	39	85	214	369	3
SALAMANCA	3.186	2	1		209	85	251	351	794	4
SEGOVIA	1.591		2		34	31	83	122	411	4
SORIA	627				25	52	44	111	168	3
VALLADOLID	6.211	8	1		352	214	447	828	1.259	15
ZAMORA	1.603				54	319	128	168	409	
<b>CASTILLA Y LEON</b>	<b>23.512</b>	<b>19</b>	<b>7</b>		<b>1.016</b>	<b>939</b>	<b>1.567</b>	<b>3.098</b>	<b>5.579</b>	<b>52</b>
BARCELONA	61.102	171	20		2.903	4.649	6.983	8.554	14.411	75
GIRONA	5.394	9	1		167	204	793	880	1.064	4
LLEIDA	3.663	8	1		141	162	446	529	899	4
TARRAGONA	6.150	17	3		203	299	736	776	1.546	6
<b>CATALUÑA</b>	<b>76.309</b>	<b>205</b>	<b>25</b>		<b>3.414</b>	<b>5.314</b>	<b>8.958</b>	<b>10.739</b>	<b>17.920</b>	<b>89</b>
ALICANTE/ALACANT	12.771	39	4	1	296	218	924	1.472	3.049	13
CASTELLON/CASTELLO	4.290	7	1		128	90	350	542	913	11
VALENCIA	25.738	36	4		1.085	1.014	2.336	3.493	5.190	41
<b>COM. VALENCIANA</b>	<b>42.799</b>	<b>82</b>	<b>9</b>	<b>1</b>	<b>1.509</b>	<b>1.322</b>	<b>3.610</b>	<b>5.507</b>	<b>9.152</b>	<b>65</b>
BADAJOS	8.042	11	5	1	386	212	275	1.012	1.128	10
CACERES	4.095	6			182	138	240	352	720	14
<b>EXTREMADURA</b>	<b>12.137</b>	<b>17</b>	<b>5</b>	<b>1</b>	<b>568</b>	<b>350</b>	<b>515</b>	<b>1.364</b>	<b>1.848</b>	<b>24</b>
A CORUÑA	11.925	25	4		729	515	1.305	1.638	2.828	28
LUGO	2.414	3	2		118	91	213	312	738	
OURENSE	2.013	2	2		60	95	151	335	403	
PONTEVEDRA	9.464	16	3		483	242	713	1.605	1.920	21
<b>GALICIA</b>	<b>25.816</b>	<b>46</b>	<b>11</b>		<b>1.390</b>	<b>943</b>	<b>2.382</b>	<b>3.890</b>	<b>5.889</b>	<b>49</b>
<b>MADRID (COM. DE)</b>	<b>66.737</b>	<b>219</b>	<b>15</b>		<b>4.120</b>	<b>2.014</b>	<b>7.060</b>	<b>13.241</b>	<b>12.248</b>	<b>116</b>
<b>MURCIA (REGION DE)</b>	<b>14.832</b>	<b>13</b>	<b>3</b>		<b>326</b>	<b>234</b>	<b>908</b>	<b>1.514</b>	<b>3.173</b>	<b>22</b>
<b>NAVARRA (COM. FORAL DE)</b>	<b>7.904</b>	<b>13</b>	<b>1</b>		<b>207</b>	<b>211</b>	<b>488</b>	<b>607</b>	<b>2.044</b>	<b>21</b>
ALAVA	4.388	6	3		119	72	360	547	1.241	11
GUIPUZCOA	9.090	18	2		450	258	730	1.098	2.302	22
VIZCAYA	18.501	51	5	1	593	691	1.933	1.837	6.224	51
<b>PAIS VASCO</b>	<b>31.979</b>	<b>75</b>	<b>10</b>	<b>1</b>	<b>1.162</b>	<b>1.021</b>	<b>3.023</b>	<b>3.482</b>	<b>9.767</b>	<b>84</b>
RIOJA (LA)	2.821	3			74	71	215	356	628	9
CEUTA	645				37	88	25	69	195	
MELILLA	669				23	90	40	71	229	2
EXTRANJERO	95				24	3	17	3	4	
<b>TOTAL</b>	<b>533.385</b>	<b>984</b>	<b>144</b>	<b>3</b>	<b>19.628</b>	<b>17.052</b>	<b>41.407</b>	<b>65.848</b>	<b>107.543</b>	<b>901</b>

**19.1.2M TOTAL CONTRATOS DE TRABAJO INICIALES SEGÚN GRUPO PRINCIPAL DE OCUPACIÓN DEL PUESTO POR COMUNIDADES AUTÓNOMAS Y PROVINCIAS. MUJERES. MES (Continuación)**

**DICIEMBRE 2008**

	K. DEP. COMER. Y ASIMIL.	L. TR. C. AGR. Y PESCA	M. TR. C. CONST. EXC. MAQ	N. TR. C. IND. Y ASIMIL.	P. TR. C. AR. GR. TEX, ETC.	Q. OP. MAQ. FIJ. MONT. Y ENS.	R. COND. Y OP. MAQ. MOVIL.	S. TR. N/C SER. EXC. TTES.	T. PEONES	U. FUERZAS ARMADAS
ALMERIA	620	436	26	1	63	122	38	872	2.363	4
CADIZ	1.912	1.153	68	20	108	54	144	2.645	2.410	9
CORDOBA	963	3.390	106	5	71	46	37	987	11.722	2
GRANADA	1.052	1.809	100	3	43	46	32	1.664	4.812	64
HUELVA	582	876	24	8	108	51	16	1.474	2.538	
JAEN	620	11.325	47	9	53	96	43	1.077	16.313	21
MALAGA	2.519	1.748	76	13	100	82	38	3.432	3.166	
SEVILLA	3.967	550	228	21	142	186	80	3.739	11.568	17
<b>ANDALUCIA</b>	<b>12.235</b>	<b>21.287</b>	<b>675</b>	<b>80</b>	<b>688</b>	<b>683</b>	<b>428</b>	<b>15.890</b>	<b>54.892</b>	<b>117</b>
HUESCA	200	2	13	2	4	33	42	513	78	6
TERUEL	119	12	3	1	12	1	12	162	31	2
ZARAGOZA	1.312	7	26	26	99	154	22	1.911	822	42
<b>ARAGON</b>	<b>1.631</b>	<b>21</b>	<b>42</b>	<b>29</b>	<b>115</b>	<b>188</b>	<b>76</b>	<b>2.586</b>	<b>931</b>	<b>50</b>
ASTURIAS (PRINCIPADO DE)	1.331	6	39	6	30	75	41	2.142	629	3
<b>BALEAR (ILLES)</b>	<b>1.129</b>	<b>18</b>	<b>47</b>	<b>15</b>	<b>36</b>	<b>21</b>	<b>37</b>	<b>1.532</b>	<b>166</b>	
LAS PALMAS	2.321	65	33	14	47	57	77	2.972	476	
STA. C. TENERIFE	1.768	38	59	7	30	63	43	3.034	560	
<b>CANARIAS</b>	<b>4.089</b>	<b>103</b>	<b>92</b>	<b>21</b>	<b>77</b>	<b>120</b>	<b>120</b>	<b>6.006</b>	<b>1.036</b>	
<b>CANTABRIA</b>	<b>934</b>	<b>9</b>	<b>25</b>	<b>8</b>	<b>40</b>	<b>24</b>	<b>19</b>	<b>1.160</b>	<b>662</b>	
ALBACETE	399	48	29	5	65	39	12	389	586	
CIUDAD REAL	396	45	61	11	35	74	21	599	732	
CUENCA	112	17	16	1	4	5	6	204	274	3
GUADALAJARA	182	3	9	1	6	137	157	459	1.012	
TOLEDO	351	11	33	13	82	81	31	926	653	2
<b>CASTILLA-LA MANCHA</b>	<b>1.440</b>	<b>124</b>	<b>148</b>	<b>31</b>	<b>192</b>	<b>336</b>	<b>227</b>	<b>2.577</b>	<b>3.257</b>	<b>5</b>
AVILA	111	179	1	9	88	4	3	167	108	
BURGOS	392	6	9	2	35	59	16	701	746	
LEON	496	6	24	9	16	72	18	701	158	2
PALENCIA	187	1		10	3	33	9	303	322	
SALAMANCA	297	1	22	35	25	25	5	851	228	
SEGOVIA	121	1	2	1	2	43	3	311	420	
SORIA	66		1	1		1		123	32	
VALLADOLID	1.001	35	8	55	40	22	12	1.486	426	2
ZAMORA	152	1	1		28	1	7	192	143	
<b>CASTILLA Y LEON</b>	<b>2.823</b>	<b>230</b>	<b>68</b>	<b>122</b>	<b>237</b>	<b>260</b>	<b>73</b>	<b>4.835</b>	<b>2.583</b>	<b>4</b>
BARCELONA	8.468	106	153	87	218	560	168	9.411	4.136	29
GIRONA	849	4	10	6	65	62	14	933	325	4
LLEIDA	378	32	10	3	25	84	18	691	232	
TARRAGONA	798	70	28	13	34	80	13	849	679	
<b>CATALUÑA</b>	<b>10.493</b>	<b>212</b>	<b>201</b>	<b>109</b>	<b>342</b>	<b>786</b>	<b>213</b>	<b>11.884</b>	<b>5.372</b>	<b>33</b>
ALICANTE/ALACANT	2.258	350	34	9	400	608	34	1.967	1.095	
CASTELLON/CASTELLO	501	255	14	1	78	77	4	669	649	
VALENCIA	3.309	469	70	37	446	492	688	3.743	3.258	27
<b>COM. VALENCIANA</b>	<b>6.068</b>	<b>1.074</b>	<b>118</b>	<b>47</b>	<b>924</b>	<b>1.177</b>	<b>726</b>	<b>6.379</b>	<b>5.002</b>	<b>27</b>
BADAJOS	733	1.069	50	6	25	13	18	762	2.275	51
CACERES	323	802	51	2	43	5	9	428	780	
<b>EXTREMADURA</b>	<b>1.056</b>	<b>1.871</b>	<b>101</b>	<b>8</b>	<b>68</b>	<b>18</b>	<b>27</b>	<b>1.190</b>	<b>3.055</b>	<b>51</b>
A CORUÑA	1.959	74	78	23	205	385	60	1.445	624	
LUGO	319	24	17	1	28	26	25	355	142	
OURENSE	348	6	25	8	16	31	19	352	160	
PONTEVEDRA	1.320	100	27	4	461	231	65	974	1.279	
<b>GALICIA</b>	<b>3.946</b>	<b>204</b>	<b>147</b>	<b>36</b>	<b>710</b>	<b>673</b>	<b>169</b>	<b>3.126</b>	<b>2.205</b>	
<b>MADRID (COM. DE)</b>	<b>10.863</b>	<b>235</b>	<b>197</b>	<b>53</b>	<b>337</b>	<b>355</b>	<b>196</b>	<b>11.279</b>	<b>4.176</b>	<b>13</b>
MURCIA (REGION DE)	1.782	383	162	33	523	103	67	1.475	4.111	
<b>NAVARRA (COM. FORAL DE)</b>	<b>910</b>	<b>2</b>	<b>14</b>	<b>15</b>	<b>62</b>	<b>123</b>	<b>18</b>	<b>1.853</b>	<b>1.315</b>	
ALAVA	552	6	4	4	26	57	32	1.019	329	
GUIPUZCOA	1.314	3	25	7	63	194	56	1.616	928	4
VIZCAYA	2.303	28	16	36	58	224	95	3.745	607	3
<b>PAIS VASCO</b>	<b>4.169</b>	<b>37</b>	<b>45</b>	<b>47</b>	<b>147</b>	<b>475</b>	<b>183</b>	<b>6.380</b>	<b>1.864</b>	<b>7</b>
RIOJA (LA)	424	36	11	6	25	56	3	459	440	5
CEUTA	95				3	6	1	119	7	
MELILLA	35				2		1	159	17	
EXTRANJERO	2		1	1				2	37	1
<b>TOTAL</b>	<b>65.455</b>	<b>25.852</b>	<b>2.133</b>	<b>667</b>	<b>4.558</b>	<b>5.479</b>	<b>2.625</b>	<b>81.033</b>	<b>91.757</b>	<b>316</b>

**19.2M TOTAL CONTRATOS DE TRABAJO INICIALES SEGÚN SECCIÓN DE ACTIVIDAD ECONÓMICA POR COMUNIDADES AUTÓNOMAS Y PROVINCIAS. AMBOS SEXOS. MES**

**DICIEMBRE 2008**

	TOTAL	A. AGRICULTURA Y GANADERIA	B. PESCA	C. INDUSTRIAS EXTRACTIVAS	D. INDUSTRIAS MANUFACT.	E. P.DIST.ELE. GAS Y AGUA	F. CONSTRUC- CIÓN	G. COMERCIO REPARAC.	H. HOSTELERIA
ALMERIA	15.350	4.031	24	7	280	15	1.334	2.258	1.359
CADIZ	30.978	5.584	59	24	1.332	22	4.174	2.815	2.702
CORDOBA	45.188	31.717		2	921	11	2.753	1.375	1.194
GRANADA	31.020	12.829	2	9	563	25	2.568	1.948	2.057
HUELVA	16.800	5.050	214	24	734	42	2.149	978	1.149
JAEN	92.578	81.570		7	1.403	34	1.383	1.057	833
MALAGA	38.093	7.010	20	8	856	66	4.726	3.778	3.742
SEVILLA	62.414	19.364	3	17	2.077	36	6.827	4.505	3.887
<b>ANDALUCIA</b>	<b>332.421</b>	<b>167.155</b>	<b>322</b>	<b>98</b>	<b>8.166</b>	<b>251</b>	<b>25.914</b>	<b>18.714</b>	<b>16.923</b>
HUESCA	4.129	265		4	153	21	309	366	1.099
TERUEL	1.920	226		8	136	3	212	182	238
ZARAGOZA	17.205	723		4	1.069	24	1.409	1.857	1.704
<b>ARAGON</b>	<b>23.254</b>	<b>1.214</b>		<b>16</b>	<b>1.358</b>	<b>48</b>	<b>1.930</b>	<b>2.405</b>	<b>3.041</b>
<b>ASTURIAS (PRINCIPADO DE)</b>	<b>18.548</b>	<b>77</b>	<b>52</b>	<b>69</b>	<b>1.272</b>	<b>14</b>	<b>1.274</b>	<b>2.203</b>	<b>2.337</b>
<b>BALEARS (ILLES)</b>	<b>15.542</b>	<b>198</b>	<b>12</b>	<b>2</b>	<b>450</b>	<b>28</b>	<b>2.281</b>	<b>1.912</b>	<b>2.435</b>
LAS PALMAS	20.908	359	9	3	418	19	1.445	2.949	3.869
STA. C. TENERIFE	20.494	241	17	3	271	14	1.800	2.696	3.086
<b>CANARIAS</b>	<b>41.402</b>	<b>600</b>	<b>26</b>	<b>6</b>	<b>689</b>	<b>33</b>	<b>3.245</b>	<b>5.645</b>	<b>6.955</b>
<b>CANTABRIA</b>	<b>10.427</b>	<b>34</b>	<b>14</b>	<b>4</b>	<b>786</b>	<b>3</b>	<b>712</b>	<b>1.121</b>	<b>1.898</b>
ALBACETE	7.148	1.420		3	400	12	764	711	802
CIUDAD REAL	9.541	2.811		1	587	9	1.332	679	546
CUENCA	2.707	439			260	2	333	242	233
GUADALAJARA	5.830	52	1	2	255	9	401	337	321
TOLEDO	9.458	965		5	722	53	1.275	834	919
<b>CASTILLA-LA MANCHA</b>	<b>34.684</b>	<b>5.687</b>	<b>1</b>	<b>11</b>	<b>2.224</b>	<b>85</b>	<b>4.105</b>	<b>2.803</b>	<b>2.821</b>
AVILA	2.259	26		1	74	5	527	164	288
BURGOS	6.454	152		12	653	3	392	616	556
LEON	6.277	124		47	447	4	429	900	908
PALENCIA	2.698	36		9	169		104	310	262
SALAMANCA	5.809	89	1	4	348	1	371	507	645
SEGOVIA	2.739	234		2	85	6	105	204	247
SORIA	1.140	34			68	1	84	118	119
VALLADOLID	10.986	439		2	398	4	686	1.114	857
ZAMORA	2.484	115		1	95	4	124	256	274
<b>CASTILLA Y LEON</b>	<b>40.846</b>	<b>1.249</b>	<b>1</b>	<b>78</b>	<b>2.337</b>	<b>28</b>	<b>2.822</b>	<b>4.189</b>	<b>4.156</b>
BARCELONA	113.961	508	6	14	4.509	65	7.490	12.646	7.597
GRONA	10.422	277	7	1	528	8	939	1.454	1.411
LLEIDA	7.821	684		3	328	13	607	814	1.585
TARRAGONA	13.382	991	33	5	740	25	1.324	1.508	1.232
<b>CATALUÑA</b>	<b>145.586</b>	<b>2.460</b>	<b>46</b>	<b>23</b>	<b>6.105</b>	<b>111</b>	<b>10.360</b>	<b>16.422</b>	<b>11.825</b>
ALICANTE/ALACANT	25.940	1.054	46	8	2.520	24	3.164	3.579	3.549
CASTELLON/CASTELLO	10.365	1.053	20	4	445	7	1.315	1.234	1.004
VALENCIA	54.080	2.386	16	25	2.339	22	4.564	5.569	4.818
<b>COM. VALENCIANA</b>	<b>90.385</b>	<b>4.493</b>	<b>82</b>	<b>37</b>	<b>5.304</b>	<b>53</b>	<b>9.043</b>	<b>10.382</b>	<b>9.371</b>
BADAJOS	19.390	8.918		12	485	8	1.796	1.232	1.172
CACERES	7.662	1.803			226	8	1.549	531	539
<b>EXTREMADURA</b>	<b>27.052</b>	<b>10.721</b>		<b>12</b>	<b>711</b>	<b>16</b>	<b>3.345</b>	<b>1.763</b>	<b>1.711</b>
A CORUÑA	21.525	141	233		1.111	17	1.662	2.323	1.777
LUGO	4.546	110	115	11	171	4	368	502	517
OURENSE	3.623	85		9	212	12	325	569	369
PONTEVEDRA	18.315	156	291	6	1.451	6	1.150	2.027	1.857
<b>GALICIA</b>	<b>48.009</b>	<b>492</b>	<b>639</b>	<b>26</b>	<b>2.945</b>	<b>39</b>	<b>3.505</b>	<b>5.421</b>	<b>4.520</b>
<b>MADRID (COM. DE)</b>	<b>128.655</b>	<b>1.021</b>	<b>6</b>	<b>21</b>	<b>4.172</b>	<b>214</b>	<b>8.474</b>	<b>15.094</b>	<b>9.211</b>
<b>MURCIA (REGION DE)</b>	<b>38.549</b>	<b>6.040</b>	<b>14</b>	<b>6</b>	<b>1.757</b>	<b>30</b>	<b>4.451</b>	<b>3.308</b>	<b>3.511</b>
<b>NAVARRA (COM. FORAL DE)</b>	<b>13.780</b>	<b>474</b>		<b>2</b>	<b>1.174</b>	<b>19</b>	<b>911</b>	<b>1.252</b>	<b>1.102</b>
ALAVA	8.049	91		1	782	37	439	716	884
GUIPUZCOA	15.179	32	21	1	1.250	8	595	1.390	1.565
VIZCAYA	31.246	92	32		1.569	20	1.462	2.521	2.153
<b>PAIS VASCO</b>	<b>54.474</b>	<b>215</b>	<b>53</b>	<b>2</b>	<b>3.601</b>	<b>65</b>	<b>2.496</b>	<b>4.627</b>	<b>4.602</b>
RIOJA (LA)	5.354	397	3		542	3	402	527	831
CEUTA	1.191	8			26		133	138	144
MELILLA	1.034	22			16		107	97	116
EXTRANJERO	391	72	1		17		145	6	7
<b>TOTAL</b>	<b>1.071.584</b>	<b>202.629</b>	<b>1.272</b>	<b>413</b>	<b>43.652</b>	<b>1.040</b>	<b>85.655</b>	<b>98.029</b>	<b>87.517</b>

**19.2M TOTAL CONTRATOS DE TRABAJO INICIALES SEGÚN SECCIÓN DE ACTIVIDAD ECONÓMICA POR COMUNIDADES AUTÓNOMAS Y PROVINCIAS. AMBOS SEXOS. MES (Continuación)**

DICIEMBRE 2008

	I. TTES.,ALMAC. .Y COMUNIC.	J. INTERMEDIAC. FINANCIERA	K. ACT.INMOB. Y ALQUILER	L. EDUCACIÓ N	M. ACT.SANIT. Y SER.SOC.	N. OTRAS ACT. SOCIALES	O. PERSONAL DOMÉSTICO	P. TR. N/C SER. EXC. TTES.	Q. PEONES
ALMERIA	946	62	2.624	513	281	1.201	407	8	
CADIZ	1.383	119	6.185	2.476	864	1.522	1.654	63	
CORDOBA	358	60	3.519	1.050	328	1.128	766	6	
GRANADA	1.041	94	4.513	1.123	962	1.068	2.183	35	
HUELVA	384	45	2.874	1.164	349	1.072	562	10	
JAEN	600	82	1.746	1.459	430	1.073	890	11	
MALAGA	1.001	166	9.664	1.375	1.170	2.068	2.362	79	2
SEVILLA	1.400	175	14.544	2.964	1.543	2.059	2.987	23	3
<b>ANDALUCIA</b>	<b>7.113</b>	<b>803</b>	<b>45.669</b>	<b>12.124</b>	<b>5.927</b>	<b>11.191</b>	<b>11.811</b>	<b>235</b>	<b>5</b>
HUESCA	161	12	659	155	99	190	630	6	
TERUEL	185	2	200	124	59	100	241	4	
ZARAGOZA	485	70	6.359	274	762	1.289	1.126	48	2
<b>ARAGON</b>	<b>831</b>	<b>84</b>	<b>7.218</b>	<b>553</b>	<b>920</b>	<b>1.579</b>	<b>1.997</b>	<b>58</b>	<b>2</b>
ASTURIAS (PRINCIPADO DE)	765	42	5.737	465	505	1.934	1.803	9	
<b>BALEARS (ILLES)</b>	<b>936</b>	<b>88</b>	<b>3.287</b>	<b>645</b>	<b>550</b>	<b>1.515</b>	<b>1.142</b>	<b>60</b>	<b>1</b>
LAS PALMAS	997	67	6.578	1.037	555	1.219	1.338	46	
STA. C. TENERIFE	1.037	50	6.499	1.896	476	1.281	1.103	23	1
<b>CANARIAS</b>	<b>2.034</b>	<b>117</b>	<b>13.077</b>	<b>2.933</b>	<b>1.031</b>	<b>2.500</b>	<b>2.441</b>	<b>69</b>	<b>1</b>
<b>CANTABRIA</b>	<b>449</b>	<b>94</b>	<b>2.943</b>	<b>594</b>	<b>282</b>	<b>909</b>	<b>573</b>	<b>11</b>	
ALBACETE	246	22	1.171	514	161	584	314	24	
CIUDAD REAL	359	26	1.160	1.113	255	444	214	5	
CUENCA	167	36	453	200	46	192	96	8	
GUADALAJARA	195	12	3.469	128	100	275	271	2	
TOLEDO	194	59	2.470	997	179	422	356	8	
<b>CASTILLA-LA MANCHA</b>	<b>1.161</b>	<b>155</b>	<b>8.723</b>	<b>2.952</b>	<b>741</b>	<b>1.917</b>	<b>1.251</b>	<b>47</b>	
AVILA	102	12	558	194	63	181	61	3	
BURGOS	260	22	2.473	107	315	547	335	11	
LEON	247	26	1.896	185	199	543	317	5	
PALENCIA	161	2	1.150	73	40	297	82	3	
SALAMANCA	303	25	1.789	318	511	531	354	12	
SEGOVIA	48	5	1.101	114	53	347	182	6	
SORIA	104	3	232	41	36	241	52	7	
VALLADOLID	484	23	4.728	138	591	743	770	9	
ZAMORA	55	6	501	144	60	748	90	11	
<b>CASTILLA Y LEON</b>	<b>1.764</b>	<b>124</b>	<b>14.428</b>	<b>1.314</b>	<b>1.868</b>	<b>4.178</b>	<b>2.243</b>	<b>67</b>	
BARCELONA	5.066	1.008	39.374	2.507	3.696	17.995	11.244	230	6
GRONA	315	55	2.581	542	280	1.144	860	20	
LLEIDA	292	19	1.340	424	193	656	856	7	
TARRAGONA	412	44	3.557	573	521	1.600	803	14	
<b>CATALUÑA</b>	<b>6.085</b>	<b>1.126</b>	<b>46.852</b>	<b>4.046</b>	<b>4.690</b>	<b>21.395</b>	<b>13.763</b>	<b>271</b>	<b>6</b>
ALICANTE/ALACANT	1.263	169	6.731	545	518	1.010	1.646	114	
CASTELLON/CASTELLO	389	46	3.429	249	208	405	546	11	
VALENCIA	2.409	226	22.277	1.347	1.843	3.163	3.051	25	
<b>COM. VALENCIANA</b>	<b>4.061</b>	<b>441</b>	<b>32.437</b>	<b>2.141</b>	<b>2.569</b>	<b>4.578</b>	<b>5.243</b>	<b>150</b>	
BADAJOS	819	41	1.517	1.839	267	587	695	2	
CACERES	252	35	955	649	323	363	417	12	
<b>EXTREMADURA</b>	<b>1.071</b>	<b>76</b>	<b>2.472</b>	<b>2.488</b>	<b>590</b>	<b>950</b>	<b>1.112</b>	<b>14</b>	
A CORUÑA	1.355	84	6.755	941	694	1.690	2.727	14	1
LUGO	221	7	1.137	312	126	482	459	4	
OURENSE	277	14	741	260	137	264	347	2	
PONTEVEDRA	2.417	65	5.555	530	650	771	1.369	14	
<b>GALICIA</b>	<b>4.270</b>	<b>170</b>	<b>14.188</b>	<b>2.043</b>	<b>1.607</b>	<b>3.207</b>	<b>4.902</b>	<b>34</b>	<b>1</b>
MADRID (COM. DE)	5.414	1.152	60.034	2.037	4.182	5.869	11.470	236	48
MURCIA (REGION DE)	1.314	134	13.649	900	719	888	1.807	21	
<b>NAVARRA (COM. FORAL DE)</b>	<b>435</b>	<b>24</b>	<b>5.188</b>	<b>336</b>	<b>490</b>	<b>1.584</b>	<b>765</b>	<b>24</b>	
ALAVA	327	24	3.205	122	200	703	517	1	
GUIPUZCOA	773	85	5.233	411	622	1.749	1.431	13	
VIZCAYA	1.125	144	13.059	444	872	5.037	2.691	25	
<b>PAIS VASCO</b>	<b>2.225</b>	<b>253</b>	<b>21.497</b>	<b>977</b>	<b>1.694</b>	<b>7.489</b>	<b>4.639</b>	<b>39</b>	
RIOJA (LA)	274	14	1.355	95	97	435	372	7	
CEUTA	93	7	190	49	16	330	54	3	
MELILLA	34	3	81	50	44	201	263		
EXTRANJERO	2		62	1	12	5	60		1
<b>TOTAL</b>	<b>40.331</b>	<b>4.907</b>	<b>299.087</b>	<b>36.733</b>	<b>28.534</b>	<b>72.654</b>	<b>67.711</b>	<b>1.355</b>	<b>65</b>

**19.2.1M TOTAL CONTRATOS DE TRABAJO INICIALES SEGÚN SECCIÓN DE ACTIVIDAD ECONÓMICA POR COMUNIDADES AUTÓNOMAS Y PROVINCIAS. HOMBRES. MES**

**DICIEMBRE 2008**

	TOTAL	A. AGRICULTURA Y GANADERIA	B. PESCA	C. INDUSTRIAS EXTRACTIVAS	D. INDUSTRIAS MANUFACT.	E. P.DIST.ELE. GAS Y AGUA	F. CONSTRUC- CIÓN	G. COMERCIO REPARAC.	H. HOSTELERIA
ALMERIA	7.432	2.301	24	7	196	10	1.238	694	546
CADIZ	16.094	3.018	53	23	1.127	19	3.997	874	1.118
CORDOBA	24.414	17.796		2	614	9	2.115	493	585
GRANADA	16.521	7.441	2	8	384	19	1.914	722	1.008
HUELVA	8.360	2.518	210	18	492	41	1.906	361	398
JAEN	59.555	54.285		7	1.107	22	1.299	372	427
MALAGA	18.709	3.521	19	7	542	50	4.008	1.359	1.660
SEVILLA	30.423	9.092	3	16	1.450	28	5.993	1.680	1.756
<b>ANDALUCIA</b>	<b>181.508</b>	<b>99.972</b>	<b>311</b>	<b>88</b>	<b>5.912</b>	<b>198</b>	<b>22.470</b>	<b>6.555</b>	<b>7.498</b>
HUESCA	2.020	226		3	100	12	289	143	419
TERUEL	986	209		8	114	2	197	73	66
ZARAGOZA	7.657	583		4	682	20	1.321	576	558
<b>ARAGON</b>	<b>10.663</b>	<b>1.018</b>		<b>15</b>	<b>896</b>	<b>34</b>	<b>1.807</b>	<b>792</b>	<b>1.043</b>
<b>ASTURIAS (PRINCIPADO DE)</b>	<b>7.475</b>	<b>68</b>	<b>51</b>	<b>69</b>	<b>994</b>	<b>13</b>	<b>1.189</b>	<b>614</b>	<b>785</b>
<b>BALEARS (ILLES)</b>	<b>7.990</b>	<b>165</b>	<b>12</b>	<b>1</b>	<b>330</b>	<b>23</b>	<b>2.164</b>	<b>661</b>	<b>1.153</b>
LAS PALMAS	9.503	204	9	3	313	16	1.342	938	1.986
STA. C. TENERIFE	9.037	121	8	3	195	10	1.672	872	1.405
<b>CANARIAS</b>	<b>18.540</b>	<b>325</b>	<b>17</b>	<b>6</b>	<b>508</b>	<b>26</b>	<b>3.014</b>	<b>1.810</b>	<b>3.391</b>
<b>CANTABRIA</b>	<b>4.094</b>	<b>30</b>	<b>13</b>	<b>4</b>	<b>456</b>	<b>3</b>	<b>660</b>	<b>330</b>	<b>643</b>
ALBACETE	3.671	1.133		3	233	4	670	292	245
CIUDAD REAL	5.756	2.350			408	9	1.215	250	192
CUENCA	1.484	328			150	1	319	91	88
GUADALAJARA	2.989	40	1	2	184	9	373	130	125
TOLEDO	4.978	820		4	417	18	1.181	327	346
<b>CASTILLA-LA MANCHA</b>	<b>18.878</b>	<b>4.671</b>	<b>1</b>	<b>9</b>	<b>1.392</b>	<b>41</b>	<b>3.758</b>	<b>1.090</b>	<b>996</b>
AVILA	1.072	21		1	44	4	390	46	125
BURGOS	2.632	127		9	363	3	371	184	154
LEON	2.603	97		42	312	3	406	248	283
PALENCIA	1.087	33		9	92		93	95	63
SALAMANCA	2.623	84	1	4	267	1	319	185	280
SEGOVIA	1.148	88		2	57	5	98	58	100
SORIA	513	32			57	1	78	42	49
VALLADOLID	4.775	288		1	227		652	357	320
ZAMORA	881	95		1	63	2	115	89	71
<b>CASTILLA Y LEON</b>	<b>17.334</b>	<b>865</b>	<b>1</b>	<b>69</b>	<b>1.482</b>	<b>19</b>	<b>2.522</b>	<b>1.304</b>	<b>1.445</b>
BARCELONA	52.859	410	5	13	2.858	51	7.047	4.713	3.980
GIRONA	5.028	254	7	1	358	5	873	530	655
LLEIDA	4.158	592		2	196	9	570	316	697
TARRAGONA	7.232	818	26	5	546	19	1.249	529	523
<b>CATALUÑA</b>	<b>69.277</b>	<b>2.074</b>	<b>38</b>	<b>21</b>	<b>3.958</b>	<b>84</b>	<b>9.739</b>	<b>6.088</b>	<b>5.855</b>
ALICANTE/ALACANT	13.169	656	45	8	1.432	13	3.007	1.273	1.374
CASTELLON/CASTELLO	6.075	822	19	4	335	5	1.260	420	336
VALENCIA	28.342	1.830	15	21	1.405	17	4.284	1.937	1.842
<b>COM. VALENCIANA</b>	<b>47.586</b>	<b>3.308</b>	<b>79</b>	<b>33</b>	<b>3.172</b>	<b>35</b>	<b>8.551</b>	<b>3.630</b>	<b>3.552</b>
BADAJOS	11.348	6.376		10	304	6	1.452	428	450
CACERES	3.567	937			138	6	919	166	222
<b>EXTREMADURA</b>	<b>14.915</b>	<b>7.313</b>		<b>10</b>	<b>442</b>	<b>12</b>	<b>2.371</b>	<b>594</b>	<b>672</b>
A CORUÑA	9.600	103	176		628	9	1.509	656	657
LUGO	2.132	80	111	8	124	3	333	151	214
OURENSE	1.610	60		8	124	7	298	184	139
PONTEVEDRA	8.851	90	277	3	943	4	1.046	577	641
<b>GALICIA</b>	<b>22.193</b>	<b>333</b>	<b>564</b>	<b>19</b>	<b>1.819</b>	<b>23</b>	<b>3.186</b>	<b>1.568</b>	<b>1.651</b>
<b>MADRID (COM. DE)</b>	<b>61.918</b>	<b>649</b>	<b>6</b>	<b>16</b>	<b>2.796</b>	<b>151</b>	<b>7.904</b>	<b>5.949</b>	<b>4.430</b>
<b>MURCIA (REGION DE)</b>	<b>23.717</b>	<b>4.486</b>	<b>14</b>	<b>4</b>	<b>1.024</b>	<b>24</b>	<b>4.243</b>	<b>1.208</b>	<b>1.521</b>
<b>NAVARRA (COM. FORAL DE)</b>	<b>5.876</b>	<b>376</b>		<b>2</b>	<b>703</b>	<b>10</b>	<b>873</b>	<b>423</b>	<b>279</b>
ALAVA	3.661	87		1	649	34	416	198	180
GUIPUZCOA	6.089	21	21	1	755	5	555	435	356
VIZCAYA	12.745	73	31		1.198	14	1.341	696	615
<b>PAIS VASCO</b>	<b>22.495</b>	<b>181</b>	<b>52</b>	<b>2</b>	<b>2.602</b>	<b>53</b>	<b>2.312</b>	<b>1.329</b>	<b>1.151</b>
RIOJA (LA)	2.533	333	3		302	1	370	156	326
CEUTA	546	6			20		133	39	77
MELILLA	365	19			14		105	45	33
EXTRANJERO	296	37	1		17		139	3	2
<b>TOTAL</b>	<b>538.199</b>	<b>126.229</b>	<b>1.163</b>	<b>368</b>	<b>28.839</b>	<b>750</b>	<b>77.510</b>	<b>34.188</b>	<b>36.503</b>

**19.2.1M TOTAL CONTRATOS DE TRABAJO INICIALES SEGÚN SECCIÓN DE ACTIVIDAD ECONÓMICA POR COMUNIDADES AUTÓNOMAS Y PROVINCIAS. HOMBRES. MES (Continuación)**

DICIEMBRE 2008

	I. TTES.,ALMAC. .Y COMUNIC.	J. INTERMEDIAC. FINANCIERA	K. ACT.INMOB. Y ALQUILER	L. EDUCACIÓ N	M. ACT.SANIT. Y SER.SOC.	N. OTRAS ACT. SOCIALES	O. PERSONAL DOMÉSTICO	P. TR. N/C SER. EXC. TTES.	Q. PEONES
ALMERIA	726	20	1.025	180	83	169	209	4	
CADIZ	1.059	41	2.409	927	336	296	777	20	
CORDOBA	260	25	1.556	318	111	173	356	1	
GRANADA	765	38	1.891	368	452	184	1.312	13	
HUELVA	251	17	1.110	526	125	157	225	5	
JAEN	393	29	682	341	112	157	319	3	
MALAGA	762	60	4.153	503	479	349	1.189	47	1
SEVILLA	912	63	5.835	1.198	541	377	1.470	7	2
<b>ANDALUCIA</b>	<b>5.128</b>	<b>293</b>	<b>18.661</b>	<b>4.361</b>	<b>2.239</b>	<b>1.862</b>	<b>5.857</b>	<b>100</b>	<b>3</b>
HUESCA	121	6	209	56	32	25	379		
TERUEL	55		84	38	14	10	116		
ZARAGOZA	320	25	2.390	85	317	221	524	31	
<b>ARAGON</b>	<b>496</b>	<b>31</b>	<b>2.683</b>	<b>179</b>	<b>363</b>	<b>256</b>	<b>1.019</b>	<b>31</b>	
ASTURIAS (PRINCIPADO DE)	420	19	2.080	105	166	238	661	3	
<b>BALEARS (ILLES)</b>	<b>635</b>	<b>34</b>	<b>1.384</b>	<b>340</b>	<b>162</b>	<b>356</b>	<b>544</b>	<b>25</b>	<b>1</b>
LAS PALMAS	729	22	2.524	367	192	249	591	18	
STA. C. TENERIFE	656	17	2.316	819	151	305	476	11	
<b>CANARIAS</b>	<b>1.385</b>	<b>39</b>	<b>4.840</b>	<b>1.186</b>	<b>343</b>	<b>554</b>	<b>1.067</b>	<b>29</b>	
<b>CANTABRIA</b>	<b>281</b>	<b>40</b>	<b>1.057</b>	<b>129</b>	<b>143</b>	<b>79</b>	<b>216</b>	<b>10</b>	
ALBACETE	145	10	477	161	61	83	152	2	
CIUDAD REAL	210	6	458	389	92	96	79	2	
CUENCA	124	15	223	41	24	43	36	1	
GUADALAJARA	114	4	1.737	45	43	45	136	1	
TOLEDO	153	23	1.177	239	78	69	125	1	
<b>CASTILLA-LA MANCHA</b>	<b>746</b>	<b>58</b>	<b>4.072</b>	<b>875</b>	<b>298</b>	<b>336</b>	<b>528</b>	<b>7</b>	
AVILA	48	6	220	85	31	21	30		
BURGOS	115	7	973	28	112	46	138	2	
LEON	121	9	731	73	82	58	135	3	
PALENCIA	96		513	29	9	29	25	1	
SALAMANCA	139	8	761	146	200	44	179	5	
SEGOVIA	31	2	493	45	24	37	107	1	
SORIA	50	2	106	12	9	46	28	1	
VALLADOLID	220	8	1.931	60	218	76	416	1	
ZAMORA	32	2	168	79	23	109	28	4	
<b>CASTILLA Y LEON</b>	<b>852</b>	<b>44</b>	<b>5.896</b>	<b>557</b>	<b>708</b>	<b>466</b>	<b>1.086</b>	<b>18</b>	
BARCELONA	2.907	286	18.230	1.130	1.264	3.925	5.974	63	3
GIRONA	198	15	1.073	240	102	182	529	6	
LLEIDA	227	5	619	150	83	159	530	3	
TARRAGONA	306	14	2.032	232	283	307	338	5	
<b>CATALUÑA</b>	<b>3.638</b>	<b>320</b>	<b>21.954</b>	<b>1.752</b>	<b>1.732</b>	<b>4.573</b>	<b>7.371</b>	<b>77</b>	<b>3</b>
ALICANTE/ALACANT	991	72	2.787	267	225	158	802	59	
CASTELLON/CASTELLO	190	14	2.145	95	69	91	267	3	
VALENCIA	1.641	67	11.977	576	711	491	1.517	11	
<b>COM. VALENCIANA</b>	<b>2.822</b>	<b>153</b>	<b>16.909</b>	<b>938</b>	<b>1.005</b>	<b>740</b>	<b>2.586</b>	<b>73</b>	
BADAJOS	408	20	588	789	102	101	314		
CACERES	146	13	472	193	125	44	182	4	
<b>EXTREMADURA</b>	<b>554</b>	<b>33</b>	<b>1.060</b>	<b>982</b>	<b>227</b>	<b>145</b>	<b>496</b>	<b>4</b>	
A CORUÑA	947	31	2.734	316	222	181	1.424	7	
LUGO	147		554	80	50	57	219	1	
OURENSE	128	5	279	105	57	28	186	2	
PONTEVEDRA	1.660	22	2.383	100	257	111	737		
<b>GALICIA</b>	<b>2.882</b>	<b>58</b>	<b>5.950</b>	<b>601</b>	<b>586</b>	<b>377</b>	<b>2.566</b>	<b>10</b>	
<b>MADRID (COM. DE)</b>	<b>3.642</b>	<b>490</b>	<b>26.269</b>	<b>701</b>	<b>1.507</b>	<b>1.213</b>	<b>6.004</b>	<b>171</b>	<b>20</b>
MURCIA (REGION DE)	949	48	8.415	404	263	184	924	6	
<b>NAVARRA (COM. FORAL DE)</b>	<b>337</b>	<b>10</b>	<b>2.097</b>	<b>105</b>	<b>165</b>	<b>111</b>	<b>374</b>	<b>11</b>	
ALAVA	161	12	1.481	24	81	112	225		
GUIPUZCOA	477	27	2.005	175	200	257	794	5	
VIZCAYA	673	66	5.564	152	335	604	1.379	4	
<b>PAIS VASCO</b>	<b>1.311</b>	<b>105</b>	<b>9.050</b>	<b>351</b>	<b>616</b>	<b>973</b>	<b>2.398</b>	<b>9</b>	
RIOJA (LA)	122	5	567	37	32	99	175	5	
CEUTA	70	5	101	6	10	47	31	1	
MELILLA	17	1	24	14	15	44	34		
EXTRANJERO	2		47		6		41		1
<b>TOTAL</b>	<b>26.289</b>	<b>1.786</b>	<b>133.116</b>	<b>13.623</b>	<b>10.586</b>	<b>12.653</b>	<b>33.978</b>	<b>590</b>	<b>28</b>

**19.2.2M TOTAL CONTRATOS DE TRABAJO INICIALES SEGÚN SECCIÓN DE ACTIVIDAD ECONÓMICA POR COMUNIDADES AUTÓNOMAS Y PROVINCIAS. MUJERES. MES**

**DICIEMBRE 2008**

	TOTAL	A. AGRICULTURA Y GANADERIA	B. PESCA	C. INDUSTRIAS EXTRACTIVAS	D. INDUSTRIAS MANUFACT.	E. P.DIST.ELE. GAS Y AGUA	F. CONSTRUC- CIÓN	G. COMERCIO REPARAC.	H. HOSTELERIA
ALMERIA	7.918	1.730			84	5	96	1.564	813
CADIZ	14.884	2.566	6	1	205	3	177	1.941	1.584
CORDOBA	20.774	13.921			307	2	638	882	609
GRANADA	14.499	5.388		1	179	6	654	1.226	1.049
HUELVA	8.440	2.532	4	6	242	1	243	617	751
JAEN	33.023	27.285			296	12	84	685	406
MALAGA	19.384	3.489	1	1	314	16	718	2.419	2.082
SEVILLA	31.991	10.272		1	627	8	834	2.825	2.131
<b>ANDALUCIA</b>	<b>150.913</b>	<b>67.183</b>	<b>11</b>	<b>10</b>	<b>2.254</b>	<b>53</b>	<b>3.444</b>	<b>12.159</b>	<b>9.425</b>
HUESCA	2.109	39		1	53	9	20	223	680
TERUEL	934	17			22	1	15	109	172
ZARAGOZA	9.548	140			387	4	88	1.281	1.146
<b>ARAGON</b>	<b>12.591</b>	<b>196</b>		<b>1</b>	<b>462</b>	<b>14</b>	<b>123</b>	<b>1.613</b>	<b>1.998</b>
ASTURIAS (PRINCIPADO DE)	11.073	9	1		278	1	85	1.589	1.552
BALEARS (ILLES)	7.552	33		1	120	5	117	1.251	1.282
LAS PALMAS	11.405	155			105	3	103	2.011	1.883
STA. C. TENERIFE	11.457	120	9		76	4	128	1.824	1.681
<b>CANARIAS</b>	<b>22.862</b>	<b>275</b>	<b>9</b>		<b>181</b>	<b>7</b>	<b>231</b>	<b>3.835</b>	<b>3.564</b>
CANTABRIA	6.333	4	1		330		52	791	1.255
ALBACETE	3.477	287			167	8	94	419	557
CIUDAD REAL	3.785	461		1	179		117	429	354
CUENCA	1.223	111			110	1	14	151	145
GUADALAJARA	2.841	12			71		28	207	196
TOLEDO	4.480	145		1	305	35	94	507	573
<b>CASTILLA-LA MANCHA</b>	<b>15.806</b>	<b>1.016</b>		<b>2</b>	<b>832</b>	<b>44</b>	<b>347</b>	<b>1.713</b>	<b>1.825</b>
AVILA	1.187	5			30	1	137	118	163
BURGOS	3.822	25		3	290		21	432	402
LEON	3.674	27		5	135	1	23	652	625
PALENCIA	1.611	3			77		11	215	199
SALAMANCA	3.186	5			81		52	322	365
SEGOVIA	1.591	146			28	1	7	146	147
SORIA	627	2			11		6	76	70
VALLADOLID	6.211	151		1	171	4	34	757	537
ZAMORA	1.603	20			32	2	9	167	203
<b>CASTILLA Y LEON</b>	<b>23.512</b>	<b>384</b>		<b>9</b>	<b>855</b>	<b>9</b>	<b>300</b>	<b>2.885</b>	<b>2.711</b>
BARCELONA	61.102	98	1	1	1.651	14	443	7.933	3.617
GIRONA	5.394	23			170	3	66	924	756
LLEIDA	3.663	92		1	132	4	37	498	888
TARRAGONA	6.150	173	7		194	6	75	979	709
<b>CATALUÑA</b>	<b>76.309</b>	<b>386</b>	<b>8</b>	<b>2</b>	<b>2.147</b>	<b>27</b>	<b>621</b>	<b>10.334</b>	<b>5.970</b>
ALICANTE/ALACANT	12.771	398	1		1.088	11	157	2.306	2.175
CASTELLON/CASTELLO	4.290	231	1		110	2	55	814	668
VALENCIA	25.738	556	1	4	934	5	280	3.632	2.976
<b>COM. VALENCIANA</b>	<b>42.799</b>	<b>1.185</b>	<b>3</b>	<b>4</b>	<b>2.132</b>	<b>18</b>	<b>492</b>	<b>6.752</b>	<b>5.819</b>
BADAJOS	8.042	2.542		2	181	2	344	804	722
CACERES	4.095	866			88	2	630	365	317
<b>EXTREMADURA</b>	<b>12.137</b>	<b>3.408</b>		<b>2</b>	<b>269</b>	<b>4</b>	<b>974</b>	<b>1.169</b>	<b>1.039</b>
A CORUÑA	11.925	38	57		483	8	153	1.667	1.120
LUGO	2.414	30	4	3	47	1	35	351	303
OURENSE	2.013	25		1	88	5	27	385	230
PONTEVEDRA	9.464	66	14	3	508	2	104	1.450	1.216
<b>GALICIA</b>	<b>25.816</b>	<b>159</b>	<b>75</b>	<b>7</b>	<b>1.126</b>	<b>16</b>	<b>319</b>	<b>3.853</b>	<b>2.869</b>
MADRID (COM. DE)	66.737	372		5	1.376	63	570	9.145	4.781
MURCIA (REGION DE)	14.832	1.554		2	733	6	208	2.100	1.990
NAVARRA (COM. FORAL DE)	7.904	98			471	9	38	829	823
ALAVA	4.388	4			133	3	23	518	704
GUIPUZCOA	9.090	11			495	3	40	955	1.209
VIZCAYA	18.501	19	1		371	6	121	1.825	1.538
<b>PAIS VASCO</b>	<b>31.979</b>	<b>34</b>	<b>1</b>		<b>999</b>	<b>12</b>	<b>184</b>	<b>3.298</b>	<b>3.451</b>
RIOJA (LA)	2.821	64			240	2	32	371	505
CEUTA	645	2			6			99	67
MELILLA	669	3			2		2	52	83
EXTRANJERO	95	35					6	3	5
<b>TOTAL</b>	<b>533.385</b>	<b>76.400</b>	<b>109</b>	<b>45</b>	<b>14.813</b>	<b>290</b>	<b>8.145</b>	<b>63.841</b>	<b>51.014</b>



**19.2.2M TOTAL CONTRATOS DE TRABAJO INICIALES SEGÚN SECCIÓN DE ACTIVIDAD ECONÓMICA POR COMUNIDADES AUTÓNOMAS Y PROVINCIAS. MUJERES. MES (Continuación)**

DICIEMBRE 2008

	I. TTES., ALMAC. .Y COMUNIC.	J. INTERMEDIAC. FINANCIERA	K. ACT. INMOB. Y ALQUILER	L. EDUCACIÓ N	M. ACT. SANIT. Y SER. SOC.	N. OTRAS ACT. SOCIALES	O. PERSONAL DOMÉSTICO	P. TR. N/C SER. EXC. TTES.	Q. PEONES
ALMERIA	220	42	1.599	333	198	1.032	198	4	
CADIZ	324	78	3.776	1.549	528	1.226	877	43	
CORDOBA	98	35	1.963	732	217	955	410	5	
GRANADA	276	56	2.622	755	510	884	871	22	
HUELVA	133	28	1.764	638	224	915	337	5	
JAEN	207	53	1.064	1.118	318	916	571	8	
MALAGA	239	106	5.511	872	691	1.719	1.173	32	
SEVILLA	488	112	8.709	1.766	1.002	1.682	1.517	16	
<b>ANDALUCIA</b>	<b>1.985</b>	<b>510</b>	<b>27.008</b>	<b>7.763</b>	<b>3.688</b>	<b>9.329</b>	<b>5.954</b>	<b>135</b>	
HUESCA	40	6	450	99	67	165	251	6	
TERUEL	130	2	116	86	45	90	125	4	
ZARAGOZA	165	45	3.969	189	445	1.068	602	17	
<b>ARAGON</b>	<b>335</b>	<b>53</b>	<b>4.535</b>	<b>374</b>	<b>557</b>	<b>1.323</b>	<b>978</b>	<b>27</b>	
ASTURIAS (PRINCIPADO DE)	345	23	3.657	350	339	1.696	1.142	6	
<b>BALEARS (ILLES)</b>	<b>301</b>	<b>54</b>	<b>1.903</b>	<b>305</b>	<b>388</b>	<b>1.159</b>	<b>598</b>	<b>35</b>	
LAS PALMAS	268	45	4.054	670	363	970	747	28	
STA. C. TENERIFE	381	33	4.183	1.077	325	976	627	12	
<b>CANARIAS</b>	<b>649</b>	<b>78</b>	<b>8.237</b>	<b>1.747</b>	<b>688</b>	<b>1.946</b>	<b>1.374</b>	<b>40</b>	
<b>CANTABRIA</b>	<b>168</b>	<b>54</b>	<b>1.886</b>	<b>465</b>	<b>139</b>	<b>830</b>	<b>357</b>	<b>1</b>	
ALBACETE	101	12	694	353	100	501	162	22	
CIUDAD REAL	149	20	702	724	163	348	135	3	
CUENCA	43	21	230	159	22	149	60	7	
GUADALAJARA	81	8	1.732	83	57	230	135	1	
TOLEDO	41	36	1.293	758	101	353	231	7	
<b>CASTILLA-LA MANCHA</b>	<b>415</b>	<b>97</b>	<b>4.651</b>	<b>2.077</b>	<b>443</b>	<b>1.581</b>	<b>723</b>	<b>40</b>	
AVILA	54	6	338	109	32	160	31	3	
BURGOS	145	15	1.500	79	203	501	197	9	
LEON	126	17	1.165	112	117	485	182	2	
PALENCIA	65	2	637	44	31	268	57	2	
SALAMANCA	164	17	1.028	172	311	487	175	7	
SEGOVIA	17	3	608	69	29	310	75	5	
SORIA	54	1	126	29	27	195	24	6	
VALLADOLID	264	15	2.797	78	373	667	354	8	
ZAMORA	23	4	333	65	37	639	62	7	
<b>CASTILLA Y LEON</b>	<b>912</b>	<b>80</b>	<b>8.532</b>	<b>757</b>	<b>1.160</b>	<b>3.712</b>	<b>1.157</b>	<b>49</b>	
BARCELONA	2.159	722	21.144	1.377	2.432	14.070	5.270	167	
GIRONA	117	40	1.508	302	178	962	331	14	
LLEIDA	65	14	721	274	110	497	326	4	
TARRAGONA	106	30	1.525	341	238	1.293	465	9	
<b>CATALUÑA</b>	<b>2.447</b>	<b>806</b>	<b>24.898</b>	<b>2.294</b>	<b>2.958</b>	<b>16.822</b>	<b>6.392</b>	<b>194</b>	
ALICANTE/ALACANT	272	97	3.944	278	293	852	844	55	
CASTELLON/CASTELLO	199	32	1.284	154	139	314	279	8	
VALENCIA	768	159	10.300	771	1.132	2.672	1.534	14	
<b>COM. VALENCIANA</b>	<b>1.239</b>	<b>288</b>	<b>15.528</b>	<b>1.203</b>	<b>1.564</b>	<b>3.838</b>	<b>2.657</b>	<b>77</b>	
BADAJOS	411	21	929	1.050	165	486	381	2	
CACERES	106	22	483	456	198	319	235	8	
<b>EXTREMADURA</b>	<b>517</b>	<b>43</b>	<b>1.412</b>	<b>1.506</b>	<b>363</b>	<b>805</b>	<b>616</b>	<b>10</b>	
A CORUÑA	408	53	4.021	625	472	1.509	1.303	7	
LUGO	74	7	583	232	76	425	240	3	
OURENSE	149	9	462	155	80	236	161		
PONTEVEDRA	757	43	3.172	430	393	660	632	14	
<b>GALICIA</b>	<b>1.388</b>	<b>112</b>	<b>8.238</b>	<b>1.442</b>	<b>1.021</b>	<b>2.830</b>	<b>2.336</b>	<b>24</b>	
MADRID (COM. DE)	1.772	662	33.765	1.336	2.675	4.656	5.466	65	
MURCIA (REGION DE)	365	86	5.234	496	456	704	883	15	
<b>NAVARRA (COM. FORAL DE)</b>	<b>98</b>	<b>14</b>	<b>3.091</b>	<b>231</b>	<b>325</b>	<b>1.473</b>	<b>391</b>	<b>13</b>	
ALAVA	166	12	1.724	98	119	591	292	1	
GUIPUZCOA	296	58	3.228	236	422	1.492	637	8	
VIZCAYA	452	78	7.495	292	537	4.433	1.312	21	
<b>PAIS VASCO</b>	<b>914</b>	<b>148</b>	<b>12.447</b>	<b>626</b>	<b>1.078</b>	<b>6.516</b>	<b>2.241</b>	<b>30</b>	
RIOJA (LA)	152	9	788	58	65	336	197	2	
CEUTA	23	2	89	43	6	283	23	2	
MELLILLA	17	2	57	36	29	157	229		
EXTRANJERO			15	1	6	5	19		
<b>TOTAL</b>	<b>14.042</b>	<b>3.121</b>	<b>165.971</b>	<b>23.110</b>	<b>17.948</b>	<b>60.001</b>	<b>33.733</b>	<b>765</b>	

**20.1M CONTRATOS INDEFINIDOS ORDINARIOS (BONI./ NO BONIF.) SEGÚN SEXO Y EDAD POR COMUNIDADES AUTÓNOMAS Y PROVINCIAS. MES**

**DICIEMBRE 2008**

	TOTAL	HOMBRES					MUJERES				
		< 25	25 - 29	30 - 39	40 - 44	>= 45	< 25	25 - 29	30 - 39	40 - 44	>= 45
ALMERIA	434	36	30	97	19	40	31	47	75	25	34
CADIZ	518	40	40	108	32	54	36	53	83	38	34
CORDOBA	296	18	35	51	20	30	21	23	68	9	21
GRANADA	507	40	37	106	41	38	46	37	106	35	21
HUELVA	205	18	17	43	17	26	9	18	38	6	13
JAEN	497	30	37	111	67	96	27	23	65	21	20
MALAGA	974	48	102	187	77	82	78	94	195	59	52
SEVILLA	1.295	65	105	287	62	91	165	145	268	62	45
<b>ANDALUCIA</b>	<b>4.726</b>	<b>295</b>	<b>403</b>	<b>990</b>	<b>335</b>	<b>457</b>	<b>413</b>	<b>440</b>	<b>898</b>	<b>255</b>	<b>240</b>
HUESCA	285	30	27	44	20	26	23	17	53	14	31
TERUEL	87	9	6	17	8	8	2	7	15	4	11
ZARAGOZA	776	64	66	153	56	46	90	58	147	47	49
<b>ARAGON</b>	<b>1.148</b>	<b>103</b>	<b>99</b>	<b>214</b>	<b>84</b>	<b>80</b>	<b>115</b>	<b>82</b>	<b>215</b>	<b>65</b>	<b>91</b>
ASTURIAS (PRINCIPADO D	594	30	56	138	39	45	46	44	125	35	36
<b>BALEARS (ILLES)</b>	<b>939</b>	<b>84</b>	<b>73</b>	<b>180</b>	<b>72</b>	<b>90</b>	<b>77</b>	<b>91</b>	<b>159</b>	<b>52</b>	<b>61</b>
LAS PALMAS	961	63	92	204	73	82	67	94	165	59	62
STA. C. TENERIFE	938	69	70	163	67	116	78	68	159	64	84
<b>CANARIAS</b>	<b>1.899</b>	<b>132</b>	<b>162</b>	<b>367</b>	<b>140</b>	<b>198</b>	<b>145</b>	<b>162</b>	<b>324</b>	<b>123</b>	<b>146</b>
<b>CANTABRIA</b>	<b>372</b>	<b>24</b>	<b>31</b>	<b>63</b>	<b>24</b>	<b>38</b>	<b>27</b>	<b>36</b>	<b>80</b>	<b>24</b>	<b>25</b>
ALBACETE	222	13	23	41	15	21	13	11	47	23	15
CIUDAD REAL	243	14	22	51	15	18	17	26	51	16	13
CUENCA	114	12	8	22	7	11	12	8	18	7	9
GUADALAJARA	160	16	15	31	12	19	11	14	30	7	5
TOLEDO	363	25	39	60	32	29	35	30	66	25	22
<b>CASTILLA-LA MANCHA</b>	<b>1.102</b>	<b>80</b>	<b>107</b>	<b>205</b>	<b>81</b>	<b>98</b>	<b>88</b>	<b>89</b>	<b>212</b>	<b>78</b>	<b>64</b>
AVILA	105	10	6	14	9	10	9	19	15	9	4
BURGOS	267	27	19	54	13	19	28	18	51	22	16
LEON	303	20	21	46	19	32	16	29	71	25	24
PALENCIA	110	4	15	29	11	7	7	4	13	11	9
SALAMANCA	380	38	43	83	30	26	25	30	56	26	23
SEGOVIA	104	5	4	31	5	8	9	7	22	8	5
SORIA	68	3	5	13	8	7	6	5	11	4	6
VALLADOLID	402	31	37	82	24	31	36	35	80	23	23
ZAMORA	135	10	11	23	15	11	16	8	20	13	8
<b>CASTILLA Y LEON</b>	<b>1.874</b>	<b>148</b>	<b>161</b>	<b>375</b>	<b>134</b>	<b>151</b>	<b>152</b>	<b>155</b>	<b>339</b>	<b>141</b>	<b>118</b>
BARCELONA	7.704	583	733	1.552	473	667	704	707	1.390	410	485
GIRONA	937	81	85	179	56	101	90	76	154	54	61
LLEIDA	604	49	70	115	39	38	56	63	106	34	34
TARRAGONA	740	64	65	160	52	78	64	64	113	45	35
<b>CATALUÑA</b>	<b>9.985</b>	<b>777</b>	<b>953</b>	<b>2.006</b>	<b>620</b>	<b>884</b>	<b>914</b>	<b>910</b>	<b>1.763</b>	<b>543</b>	<b>615</b>
ALICANTE/ALACANT	1.295	101	104	232	91	144	112	104	215	99	93
CASTELLON/CASTELLO	374	33	37	80	30	35	24	21	63	25	26
VALENCIA	2.109	147	176	439	150	211	155	161	355	135	180
<b>COM. VALENCIANA</b>	<b>3.778</b>	<b>281</b>	<b>317</b>	<b>751</b>	<b>271</b>	<b>390</b>	<b>291</b>	<b>286</b>	<b>633</b>	<b>259</b>	<b>299</b>
BADAJOS	371	20	39	65	16	24	48	35	64	30	30
CACERES	222	15	12	38	9	29	31	16	48	12	12
<b>EXTREMADURA</b>	<b>593</b>	<b>35</b>	<b>51</b>	<b>103</b>	<b>25</b>	<b>53</b>	<b>79</b>	<b>51</b>	<b>112</b>	<b>42</b>	<b>42</b>
A CORUÑA	796	50	60	179	57	59	46	68	168	53	56
LUGO	259	28	37	56	23	36	13	9	34	10	13
OURENSE	149	7	14	23	10	19	16	18	28	9	5
PONTEVEDRA	791	49	67	169	59	87	75	76	138	34	37
<b>GALICIA</b>	<b>1.995</b>	<b>134</b>	<b>178</b>	<b>427</b>	<b>149</b>	<b>201</b>	<b>150</b>	<b>171</b>	<b>368</b>	<b>106</b>	<b>111</b>
MADRID (COM. DE)	11.462	922	1.381	2.570	745	829	1.039	1.132	1.822	508	514
<b>MURCIA (REGION DE)</b>	<b>1.864</b>	<b>169</b>	<b>215</b>	<b>418</b>	<b>135</b>	<b>166</b>	<b>178</b>	<b>138</b>	<b>248</b>	<b>101</b>	<b>96</b>
NAVARRA (COM. FORAL DE	409	25	36	77	25	25	47	40	75	17	42
ALAVA	217	12	27	52	11	18	25	18	39	6	9
GUIPUZCOA	546	24	40	116	46	56	34	50	120	25	35
VIZCAYA	900	59	80	184	52	66	112	88	165	56	38
<b>PAIS VASCO</b>	<b>1.663</b>	<b>95</b>	<b>147</b>	<b>352</b>	<b>109</b>	<b>140</b>	<b>171</b>	<b>156</b>	<b>324</b>	<b>87</b>	<b>82</b>
RIOJA (LA)	304	34	28	43	23	22	33	31	66	16	8
CEUTA	53	6	6	11	6	9	2	5	5	5	3
MELILLA	23	3	2	6	3	2	1	2	4	1	1
EXTRANJERO	13	2	2	2	1	3			1	1	1
<b>TOTAL</b>	<b>44.796</b>	<b>3.379</b>	<b>4.408</b>	<b>9.298</b>	<b>3.021</b>	<b>3.881</b>	<b>3.968</b>	<b>4.021</b>	<b>7.773</b>	<b>2.453</b>	<b>2.594</b>

**20.2M CONTRATOS INDEFINIDOS ORDINARIOS (BONI./ NO BONIF.)SEGÚN SEXO Y TIPO DE JORNADA POR COMUNIDADES AUTÓNOMAS Y PROVINCIAS. MES**

DICIEMBRE 2008

	TOTAL	AMBOS SEXOS			HOMBRES			MUJERES		
		JORNADA PARCIAL	JORNADA COMPLETA	FIJOS DISCONTINUOS	JORNADA PARCIAL	JORNADA COMPLETA	FIJOS DISCONTINUOS	JORNADA PARCIAL	JORNADA COMPLETA	FIJOS DISCONTINUOS
ALMERIA	434	100	222	112	45	137	40	55	85	72
CADIZ	518	181	291	46	69	184	21	112	107	25
CORDOBA	296	54	191	51	25	104	25	29	87	26
GRANADA	507	128	282	97	47	184	31	81	98	66
HUELVA	205	34	111	60	7	68	46	27	43	14
JAEN	497	109	167	221	47	97	197	62	70	24
MALAGA	974	294	607	73	103	367	26	191	240	47
SEVILLA	1.295	437	797	61	127	470	13	310	327	48
<b>ANDALUCIA</b>	<b>4.726</b>	<b>1.337</b>	<b>2.668</b>	<b>721</b>	<b>470</b>	<b>1.611</b>	<b>399</b>	<b>867</b>	<b>1.057</b>	<b>322</b>
HUESCA	285	41	100	144	17	61	69	24	39	75
TERUEL	87	16	68	3	5	42	1	11	26	2
ZARAGOZA	776	247	499	30	76	302	7	171	197	23
<b>ARAGON</b>	<b>1.148</b>	<b>304</b>	<b>667</b>	<b>177</b>	<b>98</b>	<b>405</b>	<b>77</b>	<b>206</b>	<b>262</b>	<b>100</b>
ASTURIAS (PRINCIPADO DE)	594	167	382	45	65	213	30	102	169	15
<b>BALEARS (ILLES)</b>	<b>939</b>	<b>209</b>	<b>551</b>	<b>179</b>	<b>81</b>	<b>313</b>	<b>105</b>	<b>128</b>	<b>238</b>	<b>74</b>
LAS PALMAS	961	285	608	68	134	356	24	151	252	44
STA. C. TENERIFE	938	362	544	32	155	318	12	207	226	20
<b>CANARIAS</b>	<b>1.899</b>	<b>647</b>	<b>1.152</b>	<b>100</b>	<b>289</b>	<b>674</b>	<b>36</b>	<b>358</b>	<b>478</b>	<b>64</b>
<b>CANTABRIA</b>	<b>372</b>	<b>101</b>	<b>244</b>	<b>27</b>	<b>40</b>	<b>135</b>	<b>5</b>	<b>61</b>	<b>109</b>	<b>22</b>
ALBACETE	222	58	147	17	15	93	5	43	54	12
CIUDAD REAL	243	65	169	9	16	100	4	49	69	5
CUENCA	114	35	74	5	13	45	2	22	29	3
GUADALAJARA	160	44	116	6	26	67	18	49	49	3
TOLEDO	363	113	246	4	28	156	1	85	90	3
<b>CASTILLA-LA MANCHA</b>	<b>1.102</b>	<b>315</b>	<b>752</b>	<b>35</b>	<b>98</b>	<b>461</b>	<b>12</b>	<b>217</b>	<b>291</b>	<b>23</b>
AVILA	105	35	62	8	12	35	2	23	27	6
BURGOS	267	94	156	17	34	94	4	60	62	13
LEON	303	115	181	7	38	98	2	77	83	5
PALENCIA	110	27	78	5	7	57	2	20	21	3
SALAMANCA	380	117	188	75	50	107	63	67	81	12
SEGOVIA	104	30	72	2	13	39	1	17	33	1
SORIA	68	16	50	2	9	27	7	7	23	2
VALLADOLID	402	126	246	30	47	147	11	79	99	19
ZAMORA	135	86	48	1	42	28	4	44	20	1
<b>CASTILLA Y LEON</b>	<b>1.874</b>	<b>646</b>	<b>1.081</b>	<b>147</b>	<b>252</b>	<b>632</b>	<b>85</b>	<b>394</b>	<b>449</b>	<b>62</b>
BARCELONA	7.704	2.323	5.087	294	905	2.997	106	1.418	2.090	188
GERONA	937	240	479	218	91	293	118	149	186	100
LLEIDA	604	109	226	269	37	133	141	72	93	128
TARRAGONA	740	197	394	149	68	249	102	129	145	47
<b>CATALUÑA</b>	<b>9.985</b>	<b>2.869</b>	<b>6.186</b>	<b>930</b>	<b>1.101</b>	<b>3.672</b>	<b>467</b>	<b>1.768</b>	<b>2.514</b>	<b>463</b>
ALICANTE/ALACANT	1.295	314	684	297	110	395	167	204	289	130
CASTELLON/CASTELLO	374	63	215	96	17	142	56	46	73	40
VALENCIA	2.109	568	1.144	397	209	742	172	359	402	225
<b>COM. VALENCIANA</b>	<b>3.778</b>	<b>945</b>	<b>2.043</b>	<b>790</b>	<b>336</b>	<b>1.279</b>	<b>395</b>	<b>609</b>	<b>764</b>	<b>395</b>
BADAJOS	371	105	262	4	28	134	2	77	128	2
CACERES	222	73	141	8	17	81	5	56	60	3
<b>EXTREMADURA</b>	<b>593</b>	<b>178</b>	<b>403</b>	<b>12</b>	<b>45</b>	<b>215</b>	<b>7</b>	<b>133</b>	<b>188</b>	<b>5</b>
A CORUÑA	796	134	603	59	48	314	43	86	289	16
LUGO	259	42	115	102	14	78	88	28	37	14
OURENSE	149	35	112	2	8	65	27	27	47	2
PONTEVEDRA	791	149	505	137	44	335	52	105	170	85
<b>GALICIA</b>	<b>1.995</b>	<b>360</b>	<b>1.335</b>	<b>300</b>	<b>114</b>	<b>792</b>	<b>183</b>	<b>246</b>	<b>543</b>	<b>117</b>
MADRID (COM. DE)	11.462	2.817	8.193	452	1.225	5.081	141	1.592	3.112	311
MURCIA (REGION DE)	1.864	312	610	942	119	422	562	193	188	380
<b>NAVARRA (COM. FORAL DE)</b>	<b>409</b>	<b>119</b>	<b>241</b>	<b>49</b>	<b>40</b>	<b>136</b>	<b>12</b>	<b>79</b>	<b>105</b>	<b>37</b>
ALAVA	217	63	153	1	19	101	4	44	52	1
GUIPUZCOA	546	152	360	34	35	228	19	117	132	15
VIZCAYA	900	285	562	53	99	335	7	186	227	46
<b>PAIS VASCO</b>	<b>1.663</b>	<b>500</b>	<b>1.075</b>	<b>88</b>	<b>153</b>	<b>664</b>	<b>26</b>	<b>347</b>	<b>411</b>	<b>62</b>
RIOJA (LA)	304	95	151	58	31	82	37	64	69	21
CEUTA	53	28	25	18	18	20	10	10	5	3
MELILLA	23	9	14	5	5	11	4	4	3	3
EXTRANJERO	13	2	10	1	2	8	2	2	2	1
<b>TOTAL</b>	<b>44.796</b>	<b>11.960</b>	<b>27.783</b>	<b>5.053</b>	<b>4.582</b>	<b>16.826</b>	<b>2.579</b>	<b>7.378</b>	<b>10.957</b>	<b>2.474</b>

**21.1M CONTRATOS INDEFINIDOS FOMENTO DE LA CONTRATACIÓN INDEFINIDA SEGÚN SEXO Y EDAD POR COMUNIDADES AUTÓNOMAS Y PROVINCIAS. MES**

**DICIEMBRE 2008**

TOTAL	HOMBRES					MUJERES					
	< 25	25 - 29	30 - 39	40 - 44	>= 45	< 25	25 - 29	30 - 39	40 - 44	>= 45	
ALMERIA	85	13	11	3		13	11	9	8	3	14
CADIZ	192	37	13	7	2	24	42	31	8	2	26
CORDOBA	104	15	11	3	3	22	21	15	3	3	8
GRANADA	163	36	26	8	1	21	22	22	9	1	17
HUELVA	78	18	9	1	1	6	10	15	7	2	9
JAEN	131	15	30	7	1	24	14	18	1	3	18
MALAGA	328	49	45	20	2	49	51	66	18		28
SEVILLA	511	103	87	27	3	52	86	69	27	6	51
<b>ANDALUCIA</b>	<b>1.592</b>	<b>286</b>	<b>232</b>	<b>76</b>	<b>13</b>	<b>211</b>	<b>257</b>	<b>245</b>	<b>81</b>	<b>20</b>	<b>171</b>
HUESCA	60	8	7	2	2	10	9	8	6		8
TERUEL	34	7	2	1		3	7	7	3	2	2
ZARAGOZA	254	31	14	8		40	65	37	12	3	44
<b>ARAGON</b>	<b>348</b>	<b>46</b>	<b>23</b>	<b>11</b>	<b>2</b>	<b>53</b>	<b>81</b>	<b>52</b>	<b>21</b>	<b>5</b>	<b>54</b>
<b>ASTURIAS (PRINCIPADO D</b>	<b>247</b>	<b>20</b>	<b>32</b>	<b>10</b>	<b>2</b>	<b>30</b>	<b>33</b>	<b>46</b>	<b>11</b>	<b>1</b>	<b>62</b>
<b>BALEARS (ILLES)</b>	<b>158</b>	<b>26</b>	<b>16</b>	<b>3</b>		<b>23</b>	<b>25</b>	<b>27</b>	<b>8</b>	<b>1</b>	<b>29</b>
LAS PALMAS	203	26	25	4	5	39	27	32	13	4	28
STA. C. TENERIFE	140	12	12	7	2	27	21	16	10	3	30
<b>CANARIAS</b>	<b>343</b>	<b>38</b>	<b>37</b>	<b>11</b>	<b>7</b>	<b>66</b>	<b>48</b>	<b>48</b>	<b>23</b>	<b>7</b>	<b>58</b>
<b>CANTABRIA</b>	<b>101</b>	<b>8</b>	<b>15</b>	<b>2</b>		<b>13</b>	<b>16</b>	<b>14</b>	<b>5</b>	<b>1</b>	<b>27</b>
ALBACETE	101	18	12	3		14	29	12	4		9
CIUDAD REAL	72	6	5	3		16	15	18	3		6
CUENCA	56	12	6	2		8	7	12	3	1	5
GUADALAJARA	47	14	2		1	3	12	4	5		6
TOLEDO	110	13	19	2	1	13	12	19	14	4	13
<b>CASTILLA-LA MANCHA</b>	<b>386</b>	<b>63</b>	<b>44</b>	<b>10</b>	<b>2</b>	<b>54</b>	<b>75</b>	<b>65</b>	<b>29</b>	<b>5</b>	<b>39</b>
AVILA	37	8	4			6	9	5	1		4
BURGOS	90	9	12	2	1	11	19	17	2	1	16
LEON	113	5	9	4		11	21	24	10		29
PALENCIA	47	8	4	1	1	10	7	5	2	1	8
SALAMANCA	127	20	14	3	2	24	17	24	5	3	15
SEGOVIA	49	6	2	1		9	14	5	1	2	9
SORIA	25	4	5			2	4	2	1		7
VALLADOLID	126	16	13	6	1	23	23	18	7	2	17
ZAMORA	27	2	2		1	4	5	6	2		5
<b>CASTILLA Y LEON</b>	<b>641</b>	<b>78</b>	<b>65</b>	<b>17</b>	<b>6</b>	<b>100</b>	<b>119</b>	<b>106</b>	<b>31</b>	<b>9</b>	<b>110</b>
BARCELONA	1.731	246	183	75	9	260	323	232	78	17	308
GIRONA	177	30	25	3	1	29	24	24	7		34
LLEIDA	141	26	16	5		23	23	17	5	2	24
TARRAGONA	172	19	17	4	1	22	35	28	12	1	33
<b>CATALUÑA</b>	<b>2.221</b>	<b>321</b>	<b>241</b>	<b>87</b>	<b>11</b>	<b>334</b>	<b>405</b>	<b>301</b>	<b>102</b>	<b>20</b>	<b>399</b>
ALICANTE/ALACANT	398	51	46	16	2	88	42	66	15	5	67
CASTELLON/CASTELLO	117	9	14	1		22	17	17	7		30
VALENCIA	619	109	78	14	5	102	109	72	30	7	93
<b>COM. VALENCIANA</b>	<b>1.134</b>	<b>169</b>	<b>138</b>	<b>31</b>	<b>7</b>	<b>212</b>	<b>168</b>	<b>155</b>	<b>52</b>	<b>12</b>	<b>190</b>
BADAJOS	228	40	24	9	1	26	47	55	9	2	15
CACERES	113	18	12	7	1	15	27	14	6	2	11
<b>EXTREMADURA</b>	<b>341</b>	<b>58</b>	<b>36</b>	<b>16</b>	<b>2</b>	<b>41</b>	<b>74</b>	<b>69</b>	<b>15</b>	<b>4</b>	<b>26</b>
A CORUÑA	283	34	37	14	1	45	51	48	11	4	38
LUGO	97	15	12	4		10	9	21	3		23
OURENSE	83	18	8			4	20	15	7	1	10
PONTEVEDRA	230	37	30	9	1	35	35	39	11	2	31
<b>GALICIA</b>	<b>693</b>	<b>104</b>	<b>87</b>	<b>27</b>	<b>2</b>	<b>94</b>	<b>115</b>	<b>123</b>	<b>32</b>	<b>7</b>	<b>102</b>
<b>MADRID (COM. DE)</b>	<b>2.466</b>	<b>404</b>	<b>354</b>	<b>113</b>	<b>28</b>	<b>348</b>	<b>402</b>	<b>385</b>	<b>129</b>	<b>22</b>	<b>281</b>
<b>MURCIA (REGION DE)</b>	<b>273</b>	<b>34</b>	<b>33</b>	<b>14</b>		<b>51</b>	<b>52</b>	<b>32</b>	<b>14</b>	<b>3</b>	<b>40</b>
<b>NAVARRA (COM. FORAL DE</b>	<b>109</b>	<b>15</b>	<b>13</b>	<b>4</b>		<b>17</b>	<b>16</b>	<b>14</b>	<b>5</b>	<b>2</b>	<b>23</b>
ALAVA	75	9	8	1		10	15	12	3	1	16
GUIPUZCOA	158	15	24	2	1	27	19	24	24		22
VIZCAYA	332	41	36	10	1	80	58	40	16	3	47
<b>PAIS VASCO</b>	<b>565</b>	<b>65</b>	<b>68</b>	<b>13</b>	<b>2</b>	<b>117</b>	<b>92</b>	<b>76</b>	<b>43</b>	<b>4</b>	<b>85</b>
<b>RIOJA (LA)</b>	<b>63</b>	<b>7</b>	<b>6</b>			<b>4</b>	<b>18</b>	<b>15</b>			<b>13</b>
CEUTA	9	2	2				3			1	1
MELILLA	7		1	1		2	2	1			
EXTRANJERO	1						1				
<b>TOTAL</b>	<b>11.698</b>	<b>1.744</b>	<b>1.443</b>	<b>446</b>	<b>84</b>	<b>1.770</b>	<b>2.002</b>	<b>1.774</b>	<b>601</b>	<b>124</b>	<b>1.710</b>

**21.2M CONTRATOS INDEFINIDOS FOMENTO DE LA CONTRATACIÓN INDEFINIDA SEGÚN SEXO Y TIPO DE JORNADA POR COMUNIDADES AUTÓNOMAS Y PROVINCIAS. MES**

DICIEMBRE 2008

	TOTAL	AMBOS SEXOS			HOMBRES			MUJERES		
		JORNADA PARCIAL	JORNADA COMPLETA	FIJOS DISCONTINUOS	JORNADA PARCIAL	JORNADA COMPLETA	FIJOS DISCONTINUOS	JORNADA PARCIAL	JORNADA COMPLETA	FIJOS DISCONTINUOS
ALMERIA	85	25	50	10	7	32	1	18	18	9
CADIZ	192	83	104	5	32	49	2	51	55	3
CORDOBA	104	42	57	5	14	39	1	28	18	4
GRANADA	163	54	76	33	28	47	17	26	29	16
HUELVA	78	30	43	5	10	23	2	20	20	3
JAEN	131	26	63	42	10	30	37	16	33	5
MALAGA	328	125	192	11	57	105	3	68	87	8
SEVILLA	511	232	275	4	106	166		126	109	4
<b>ANDALUCIA</b>	<b>1.592</b>	<b>617</b>	<b>860</b>	<b>115</b>	<b>264</b>	<b>491</b>	<b>63</b>	<b>353</b>	<b>369</b>	<b>52</b>
HUESCA	60	11	28	21	2	18	9	9	10	12
TERUEL	34	15	17	2	3	10		12	7	2
ZARAGOZA	254	84	155	15	12	79	2	72	76	13
<b>ARAGON</b>	<b>348</b>	<b>110</b>	<b>200</b>	<b>38</b>	<b>17</b>	<b>107</b>	<b>11</b>	<b>93</b>	<b>93</b>	<b>27</b>
ASTURIAS (PRINCIPADO DE)	247	81	165	1	24	70		57	95	1
<b>BALEARS (ILLES)</b>	<b>158</b>	<b>43</b>	<b>103</b>	<b>12</b>	<b>15</b>	<b>49</b>	<b>4</b>	<b>28</b>	<b>54</b>	<b>8</b>
LAS PALMAS	203	66	135	2	21	77	1	45	58	1
STA. C. TENERIFE	140	44	91	5	13	46	1	31	45	4
<b>CANARIAS</b>	<b>343</b>	<b>110</b>	<b>226</b>	<b>7</b>	<b>34</b>	<b>123</b>	<b>2</b>	<b>76</b>	<b>103</b>	<b>5</b>
<b>CANTABRIA</b>	<b>101</b>	<b>33</b>	<b>67</b>	<b>1</b>	<b>9</b>	<b>28</b>	<b>1</b>	<b>24</b>	<b>39</b>	
ALBACETE	101	29	67	5	13	33	1	16	34	4
CIUDAD REAL	72	13	59		4	26		9	33	
CUENCA	56	23	33		13	15		10	18	
GUADALAJARA	47	19	28		9	11		10	17	
TOLEDO	110	20	89	1	2	45	1	18	44	
<b>CASTILLA-LA MANCHA</b>	<b>386</b>	<b>104</b>	<b>276</b>	<b>6</b>	<b>41</b>	<b>130</b>	<b>2</b>	<b>63</b>	<b>146</b>	<b>4</b>
AVILA	37	11	26		5	13		6	13	
BURGOS	90	26	64		6	29		20	35	
LEON	113	31	81	1	2	27		29	54	1
PALENCIA	47	12	34	1	2	22		10	12	1
SALAMANCA	127	44	83		13	50		31	33	
SEGOVIA	49	14	35		3	15		11	20	
SORIA	25	7	18		2	9		5	9	
VALLADOLID	126	37	87	2	15	44		22	43	2
ZAMORA	27	8	19		1	8		7	11	
<b>CASTILLA Y LEON</b>	<b>641</b>	<b>190</b>	<b>447</b>	<b>4</b>	<b>49</b>	<b>217</b>		<b>141</b>	<b>230</b>	<b>4</b>
BARCELONA	1.731	563	1.129	39	184	571	18	379	558	21
GIRONA	177	52	111	14	20	61	7	32	50	7
LLEIDA	141	43	70	28	14	40	16	29	30	12
TARRAGONA	172	44	110	18	11	48	4	33	62	14
<b>CATALUÑA</b>	<b>2.221</b>	<b>702</b>	<b>1.420</b>	<b>99</b>	<b>229</b>	<b>720</b>	<b>45</b>	<b>473</b>	<b>700</b>	<b>54</b>
ALICANTE/ALACANT	398	116	223	59	50	116	37	66	107	22
CASTELLON/CASTELLO	117	18	68	31	2	30	14	16	38	17
VALENCIA	619	209	369	41	91	203	14	118	166	27
<b>COM. VALENCIANA</b>	<b>1.134</b>	<b>343</b>	<b>660</b>	<b>131</b>	<b>143</b>	<b>349</b>	<b>65</b>	<b>200</b>	<b>311</b>	<b>66</b>
BADAJOS	228	85	139	4	21	75	4	64	64	
CACERES	113	27	84	2	11	41	1	16	43	1
<b>EXTREMADURA</b>	<b>341</b>	<b>112</b>	<b>223</b>	<b>6</b>	<b>32</b>	<b>116</b>	<b>5</b>	<b>80</b>	<b>107</b>	<b>1</b>
A CORUÑA	283	96	179	8	36	91	4	60	88	4
LUGO	97	16	74	7	4	35	2	12	39	5
OURENSE	83	37	46		14	16		23	30	
PONTEVEDRA	230	62	158	10	24	81	7	38	77	3
<b>GALICIA</b>	<b>693</b>	<b>211</b>	<b>457</b>	<b>25</b>	<b>78</b>	<b>223</b>	<b>13</b>	<b>133</b>	<b>234</b>	<b>12</b>
MADRID (COM. DE)	2.466	694	1.743	29	264	972	11	430	771	18
MURCIA (REGION DE)	273	68	153	52	17	95	20	51	58	32
<b>NAVARRA (COM. FORAL DE)</b>	<b>109</b>	<b>29</b>	<b>76</b>	<b>4</b>	<b>8</b>	<b>40</b>	<b>1</b>	<b>21</b>	<b>36</b>	<b>3</b>
ALAVA	75	23	52		6	22		17	30	
GUIPUZCOA	158	47	108	3	13	56		34	52	3
VIZCAYA	332	104	226	2	35	133		69	93	2
<b>PAIS VASCO</b>	<b>565</b>	<b>174</b>	<b>386</b>	<b>5</b>	<b>54</b>	<b>211</b>		<b>120</b>	<b>175</b>	<b>5</b>
RIOJA (LA)	63	17	46		6	11		11	35	
CEUTA	9	7	2		2	2		5		
MELILLA	7	2	5		1	3		1	2	
EXTRANJERO	1		1						1	
<b>TOTAL</b>	<b>11.698</b>	<b>3.647</b>	<b>7.516</b>	<b>535</b>	<b>1.287</b>	<b>3.957</b>	<b>243</b>	<b>2.360</b>	<b>3.559</b>	<b>292</b>

## 22.1M CONTRATOS DE MINUSVÁLIDOS SEGÚN SEXO Y EDAD POR COMUNIDADES AUTÓNOMAS Y PROVINCIAS. MES

DICIEMBRE 2008

	TOTAL	HOMBRES					MUJERES				
		< 25	25 - 29	30 - 39	40 - 44	>= 45	< 25	25 - 29	30 - 39	40 - 44	>= 45
ALMERIA	5		1			2		1	1		
CADIZ	16				4	1	3	2		2	2
CORDOBA	9	1			3	1	1		2		1
GRANADA	5		1		2						2
HUELVA	2		1								1
JAEN	3				2		1				
MALAGA	17	2	1			1	4	1	2	1	4
SEVILLA	25			3	11	4	2		2	2	1
<b>ANDALUCIA</b>	<b>82</b>	<b>3</b>	<b>7</b>	<b>22</b>	<b>7</b>	<b>13</b>	<b>3</b>	<b>5</b>	<b>8</b>	<b>3</b>	<b>11</b>
HUESCA	3				1	1			1		
TERUEL	1			1							
ZARAGOZA	20	1	2	6	1	3	1		3		3
<b>ARAGON</b>	<b>24</b>	<b>1</b>	<b>2</b>	<b>7</b>	<b>2</b>	<b>4</b>	<b>1</b>		<b>4</b>		<b>3</b>
<b>ASTURIAS (PRINCIPADO D</b>	<b>17</b>	<b>1</b>		<b>2</b>	<b>4</b>	<b>4</b>		<b>2</b>			<b>4</b>
<b>BALEARS (ILLES)</b>	<b>10</b>	<b>1</b>	<b>1</b>			<b>3</b>			<b>1</b>	<b>1</b>	<b>3</b>
LAS PALMAS	23	4	1	4	1	1	3	4	2	1	2
STA. C. TENERIFE	17	1		2	2	4		1	1	1	5
<b>CANARIAS</b>	<b>40</b>	<b>5</b>	<b>1</b>	<b>6</b>	<b>3</b>	<b>5</b>	<b>3</b>	<b>5</b>	<b>3</b>	<b>2</b>	<b>7</b>
<b>CANTABRIA</b>	<b>8</b>			<b>1</b>		<b>4</b>		<b>1</b>		<b>2</b>	
ALBACETE	10		1	3	1	2	1		1	1	
CIUDAD REAL	8	1		1		4		1			1
CUENCA	4					2			1		1
GUADALAJARA	2				2						
TOLEDO	3					1			1		1
<b>CASTILLA-LA MANCHA</b>	<b>27</b>	<b>1</b>	<b>1</b>	<b>4</b>	<b>3</b>	<b>9</b>	<b>1</b>	<b>1</b>	<b>3</b>	<b>1</b>	<b>3</b>
AVILA	2					1		1			
BURGOS	1		1								
LEON	4				2	1					1
PALENCIA	4		1	1		1				1	
SALAMANCA	3				2	1					
SEGOVIA	0										
SORIA	0										
VALLADOLID	7			2					1	1	3
ZAMORA	2			1	1						
<b>CASTILLA Y LEON</b>	<b>23</b>		<b>2</b>	<b>4</b>	<b>5</b>	<b>4</b>		<b>1</b>	<b>1</b>	<b>2</b>	<b>4</b>
BARCELONA	72	2	5	9	7	15	6	5	10	6	7
GIRONA	7	1				1	1		1	2	1
LLEIDA	7	1	1	2	1	1				1	
TARRAGONA	7			1	1	2		1	1		1
<b>CATALUÑA</b>	<b>93</b>	<b>4</b>	<b>6</b>	<b>12</b>	<b>9</b>	<b>19</b>	<b>7</b>	<b>6</b>	<b>12</b>	<b>9</b>	<b>9</b>
ALICANTE/ALACANT	10	3		4	1				2		
CASTELLON/CASTELLO	4			1		2		1			
VALENCIA	30		2	1	4	13	1	3	2	1	3
<b>COM. VALENCIANA</b>	<b>44</b>	<b>3</b>	<b>2</b>	<b>6</b>	<b>5</b>	<b>15</b>	<b>1</b>	<b>4</b>	<b>4</b>	<b>1</b>	<b>3</b>
BADAJOS	9			1	2	3			1		2
CACERES	9		1	1	2	1		2	1	1	
<b>EXTREMADURA</b>	<b>18</b>		<b>1</b>	<b>2</b>	<b>4</b>	<b>4</b>		<b>2</b>	<b>2</b>	<b>1</b>	<b>2</b>
A CORUÑA	13	2		2	1	4			2		2
LUGO	3		1			1					1
OURENSE	2			1					1		
PONTEVEDRA	14		1	3		5		1	2	1	1
<b>GALICIA</b>	<b>32</b>	<b>2</b>	<b>2</b>	<b>6</b>	<b>1</b>	<b>10</b>		<b>1</b>	<b>5</b>	<b>1</b>	<b>4</b>
MADRID (COM. DE)	102	5	9	21	6	14	6	11	12	5	13
MURCIA (REGION DE)	24	4	2	2	5	4			2	1	4
NAVARRA (COM. FORAL DE)	2					2					
ALAVA	3								2		1
GUIPUZCOA	3			2		1					
VIZCAYA	11	1	1	2		2	3		1	1	
<b>PAIS VASCO</b>	<b>17</b>	<b>1</b>	<b>1</b>	<b>4</b>		<b>3</b>	<b>3</b>		<b>3</b>	<b>1</b>	<b>1</b>
RIOJA (LA)	6			1	1	2			1		1
CEUTA	4					1	1	1			1
MELILLA	1	1									
EXTRANJERO	0										
<b>TOTAL</b>	<b>574</b>	<b>32</b>	<b>37</b>	<b>100</b>	<b>55</b>	<b>120</b>	<b>26</b>	<b>40</b>	<b>61</b>	<b>30</b>	<b>73</b>

**22.2M CONTRATOS DE MINUSVÁLIDOS SEGÚN SEXO Y TIPO DE JORNADA POR COMUNIDADES AUTÓNOMAS Y PROVINCIAS. MES**

DICIEMBRE 2008

	AMBOS SEXOS			HOMBRES			MUJERES			
	TOTAL	JORNADA PARCIAL	JORNADA COMPLETA	FIJOS DISCONTINUOS	JORNADA PARCIAL	JORNADA COMPLETA	FIJOS DISCONTINUOS	JORNADA PARCIAL	JORNADA COMPLETA	FIJOS DISCONTINUOS
ALMERIA	5	2	3		2	1				2
CADIZ	16	3	13		1	7		2		6
CORDOBA	9	5	4		4	2		1		2
GRANADA	5	1	3	1		2	1	1		1
HUELVA	2		2			1				1
JAEN	3		3			3				
MALAGA	17	8	9		5	3		3		6
SEVILLA	25	6	19		4	16		2		3
<b>ANDALUCIA</b>	<b>82</b>	<b>25</b>	<b>56</b>	<b>1</b>	<b>16</b>	<b>35</b>	<b>1</b>	<b>9</b>		<b>21</b>
HUESCA	3		3			2				1
TERUEL	1	1			1					
ZARAGOZA	20	12	8		7	6		5		2
<b>ARAGON</b>	<b>24</b>	<b>13</b>	<b>11</b>		<b>8</b>	<b>8</b>		<b>5</b>		<b>3</b>
ASTURIAS (PRINCIPADO DE)	17	3	14		2	9		1		5
<b>BALEARS (ILLES)</b>	<b>10</b>	<b>3</b>	<b>6</b>	<b>1</b>	<b>2</b>	<b>3</b>		<b>1</b>		<b>3</b>
LAS PALMAS	23	4	19		1	10		3		9
STA. C. TENERIFE	17	2	15			9		2		6
<b>CANARIAS</b>	<b>40</b>	<b>6</b>	<b>34</b>		<b>1</b>	<b>19</b>		<b>5</b>		<b>15</b>
<b>CANTABRIA</b>	<b>8</b>	<b>2</b>	<b>6</b>		<b>1</b>	<b>4</b>		<b>1</b>		<b>2</b>
ALBACETE	10	4	6		1	6		3		
CIUDAD REAL	8	2	6		1	5		1		1
CUENCA	4	2	2		1	1		1		1
GUADALAJARA	2		2			2				
TOLEDO	3	1	2			1		1		1
<b>CASTILLA-LA MANCHA</b>	<b>27</b>	<b>9</b>	<b>18</b>		<b>3</b>	<b>15</b>		<b>6</b>		<b>3</b>
AVILA	2		2			1				1
BURGOS	1		1			1				
LEON	4	2	2		1	2		1		
PALENCIA	4		4			3				1
SALAMANCA	3	1	2		1	2				
SEGOVIA	0									
SORIA	0									
VALLADOLID	7	6	1		1	1		5		
ZAMORA	2		2			2				
<b>CASTILLA Y LEON</b>	<b>23</b>	<b>9</b>	<b>14</b>		<b>3</b>	<b>12</b>		<b>6</b>		<b>2</b>
BARCELONA	72	19	50	3	9	29		10		21
GIRONA	7	3	3	1		2		3		1
LLEIDA	7	2	3	2	1	3		1		
TARRAGONA	7		6	1		3		1		3
<b>CATALUÑA</b>	<b>93</b>	<b>24</b>	<b>62</b>	<b>7</b>	<b>10</b>	<b>37</b>	<b>3</b>	<b>14</b>		<b>25</b>
ALICANTE/ALACANT	10	4	5	1	2	5	1	2		
CASTELLON/CASTELLO	4	1	3		1	2				1
VALENCIA	30	3	27		2	18		1		9
<b>COM. VALENCIANA</b>	<b>44</b>	<b>8</b>	<b>35</b>	<b>1</b>	<b>5</b>	<b>25</b>	<b>1</b>	<b>3</b>		<b>10</b>
BADAJOS	9	1	8			6		1		2
CACERES	9	1	8			5		1		3
<b>EXTREMADURA</b>	<b>18</b>	<b>2</b>	<b>16</b>			<b>11</b>		<b>2</b>		<b>5</b>
A CORUÑA	13	2	11		1	8		1		3
LUGO	3		2	1		2				
OURENSE	2		2			1				1
PONTEVEDRA	14		13	1		8	1			5
<b>GALICIA</b>	<b>32</b>	<b>2</b>	<b>28</b>	<b>2</b>	<b>1</b>	<b>19</b>	<b>1</b>	<b>1</b>		<b>9</b>
<b>MADRID (COM. DE)</b>	<b>102</b>	<b>35</b>	<b>61</b>	<b>6</b>	<b>18</b>	<b>35</b>	<b>2</b>	<b>17</b>		<b>26</b>
MURCIA (REGION DE)	24	7	17		6	11		1		6
<b>NAVARRA (COM. FORAL DE)</b>	<b>2</b>		<b>2</b>			<b>2</b>				
ALAVA	3		3							3
GUIPUZCOA	3		3			3				
VIZCAYA	11	7	4		2	4		5		
<b>PAIS VASCO</b>	<b>17</b>	<b>7</b>	<b>10</b>		<b>2</b>	<b>7</b>		<b>5</b>		<b>3</b>
RIOJA (LA)	6		6			4				2
CEUTA	4	2	2			1		2		1
MELILLA	1		1			1				
EXTRANJERO	0									
<b>TOTAL</b>	<b>574</b>	<b>157</b>	<b>399</b>	<b>18</b>	<b>78</b>	<b>258</b>	<b>8</b>	<b>79</b>	<b>141</b>	<b>10</b>

**23.1M CONTRATOS DE OBRA O SERVICIO SEGÚN SEXO Y EDAD POR COMUNIDADES AUTÓNOMAS Y PROVINCIAS. MES**

**DICIEMBRE 2008**

	TOTAL	HOMBRES					MUJERES				
		< 25	25 - 29	30 - 39	40 - 44	≥ 45	< 25	25 - 29	30 - 39	40 - 44	≥ 45
ALMERIA	7.959	767	867	1.558	505	762	640	621	1.076	393	770
CADIZ	12.020	1.500	1.358	2.525	974	1.691	901	754	1.256	483	578
CORDOBA	20.156	2.376	1.686	3.254	1.576	2.970	998	885	2.245	1.498	2.668
GRANADA	8.591	1.046	1.014	1.569	585	944	773	678	962	388	632
HUELVA	9.917	1.085	1.011	1.755	636	1.099	694	789	1.429	574	845
JAEN	34.092	4.641	3.411	6.696	2.683	5.039	1.821	1.485	3.055	1.968	3.293
MALAGA	13.272	1.667	1.503	2.606	879	1.473	1.464	936	1.277	573	894
SEVILLA	27.660	3.499	2.742	4.340	1.723	3.131	2.740	2.045	3.419	1.574	2.447
<b>ANDALUCIA</b>	<b>133.667</b>	<b>16.581</b>	<b>13.592</b>	<b>24.303</b>	<b>9.561</b>	<b>17.109</b>	<b>10.031</b>	<b>8.193</b>	<b>14.719</b>	<b>7.451</b>	<b>12.127</b>
HUESCA	1.809	192	227	363	98	117	174	189	237	92	120
TERUEL	709	106	104	156	59	64	72	38	60	25	25
ZARAGOZA	6.047	851	631	1.012	359	515	898	526	639	271	345
<b>ARAGON</b>	<b>8.565</b>	<b>1.149</b>	<b>962</b>	<b>1.531</b>	<b>516</b>	<b>696</b>	<b>1.144</b>	<b>753</b>	<b>936</b>	<b>388</b>	<b>490</b>
ASTURIAS (PRINCIPADO D	6.224	795	699	1.021	296	508	874	595	752	234	450
<b>BALEARS (ILLES)</b>	<b>4.929</b>	<b>532</b>	<b>570</b>	<b>1.193</b>	<b>400</b>	<b>534</b>	<b>430</b>	<b>321</b>	<b>492</b>	<b>175</b>	<b>282</b>
LAS PALMAS	6.096	656	617	1.087	326	574	980	600	741	237	278
STA. C. TENERIFE	7.068	708	690	1.206	477	636	904	743	911	331	462
<b>CANARIAS</b>	<b>13.164</b>	<b>1.364</b>	<b>1.307</b>	<b>2.293</b>	<b>803</b>	<b>1.210</b>	<b>1.884</b>	<b>1.343</b>	<b>1.652</b>	<b>568</b>	<b>740</b>
<b>CANTABRIA</b>	<b>2.478</b>	<b>313</b>	<b>281</b>	<b>417</b>	<b>134</b>	<b>243</b>	<b>355</b>	<b>233</b>	<b>270</b>	<b>108</b>	<b>124</b>
ALBACETE	2.700	328	327	538	184	323	254	181	253	109	203
CIUDAD REAL	6.038	1.035	741	1.217	483	873	415	340	483	188	263
CUENCA	1.237	153	171	249	93	146	95	82	131	56	61
GUADALAJARA	1.596	247	152	334	104	130	188	106	181	59	95
TOLEDO	4.418	588	510	908	278	523	338	289	451	211	322
<b>CASTILLA-LA MANCHA</b>	<b>15.989</b>	<b>2.351</b>	<b>1.901</b>	<b>3.246</b>	<b>1.142</b>	<b>1.995</b>	<b>1.290</b>	<b>998</b>	<b>1.499</b>	<b>623</b>	<b>944</b>
AVILA	1.017	66	72	121	69	290	56	57	83	60	143
BURGOS	1.904	248	203	296	111	157	275	171	258	77	108
LEON	1.952	238	221	310	118	174	217	159	268	101	146
PALENCIA	811	143	91	96	37	78	109	91	95	24	47
SALAMANCA	2.290	314	214	283	151	283	243	190	283	139	190
SEGOVIA	619	70	53	105	29	40	60	56	122	46	38
SORIA	308	45	35	69	17	26	32	25	33	11	15
VALLADOLID	4.574	629	486	674	222	363	699	429	590	224	258
ZAMORA	623	83	60	102	25	60	80	57	72	29	55
<b>CASTILLA Y LEON</b>	<b>14.098</b>	<b>1.836</b>	<b>1.435</b>	<b>2.056</b>	<b>779</b>	<b>1.471</b>	<b>1.771</b>	<b>1.235</b>	<b>1.804</b>	<b>711</b>	<b>1.000</b>
BARCELONA	35.263	4.816	3.886	6.348	1.779	2.994	5.278	3.023	3.848	1.270	2.021
GIRONA	2.765	356	344	525	182	223	344	203	302	99	187
LLEIDA	3.072	425	416	689	201	246	303	257	279	104	152
TARRAGONA	5.413	598	686	1.330	440	614	462	337	477	194	275
<b>CATALUÑA</b>	<b>46.513</b>	<b>6.195</b>	<b>5.332</b>	<b>8.892</b>	<b>2.602</b>	<b>4.077</b>	<b>6.387</b>	<b>3.820</b>	<b>4.906</b>	<b>1.667</b>	<b>2.635</b>
ALICANTE/ALACANT	7.692	926	871	1.566	492	818	925	604	756	286	448
CASTELLON/CASTELLO	5.086	592	725	1.364	458	561	368	236	380	180	222
VALENCIA	23.982	3.078	3.207	5.864	1.687	2.100	2.369	1.551	2.190	798	1.138
<b>COM. VALENCIANA</b>	<b>36.760</b>	<b>4.596</b>	<b>4.803</b>	<b>8.794</b>	<b>2.637</b>	<b>3.479</b>	<b>3.662</b>	<b>2.391</b>	<b>3.326</b>	<b>1.264</b>	<b>1.808</b>
BADAJOS	5.355	592	501	859	443	869	404	423	621	258	385
CACERES	3.007	311	285	405	190	454	252	269	332	189	320
<b>EXTREMADURA</b>	<b>8.362</b>	<b>903</b>	<b>786</b>	<b>1.264</b>	<b>633</b>	<b>1.323</b>	<b>656</b>	<b>692</b>	<b>953</b>	<b>447</b>	<b>705</b>
A CORUÑA	8.032	998	955	1.272	349	708	1.023	874	1.068	336	449
LUGO	1.380	167	143	218	66	123	149	163	193	68	90
OURENSE	1.438	153	153	233	71	186	156	134	187	61	104
PONTEVEDRA	6.322	814	671	989	343	559	601	621	896	318	510
<b>GALICIA</b>	<b>17.172</b>	<b>2.132</b>	<b>1.922</b>	<b>2.712</b>	<b>829</b>	<b>1.576</b>	<b>1.929</b>	<b>1.792</b>	<b>2.344</b>	<b>783</b>	<b>1.153</b>
MADRID (COM. DE)	49.027	6.526	5.170	8.029	2.371	3.823	8.534	4.521	5.473	1.751	2.829
MURCIA (REGION DE)	19.295	1.989	2.988	5.241	1.619	2.071	1.126	1.161	1.727	607	766
<b>NAVARRA (COM. FORAL DE</b>	<b>3.797</b>	<b>431</b>	<b>383</b>	<b>715</b>	<b>274</b>	<b>343</b>	<b>582</b>	<b>283</b>	<b>427</b>	<b>152</b>	<b>207</b>
ALAVA	2.057	336	225	364	99	143	325	177	182	74	132
GUIPUZCOA	3.938	390	319	648	208	386	537	377	479	202	392
VIZCAYA	10.494	1.656	1.317	1.739	483	760	1.764	800	920	423	632
<b>PAIS VASCO</b>	<b>16.489</b>	<b>2.382</b>	<b>1.861</b>	<b>2.751</b>	<b>790</b>	<b>1.289</b>	<b>2.626</b>	<b>1.354</b>	<b>1.581</b>	<b>699</b>	<b>1.156</b>
RIOJA (LA)	1.444	190	170	293	88	147	191	96	126	53	90
CEUTA	257	28	31	72	21	39	6	18	23	8	11
MELILLA	280	24	26	55	21	35	31	27	35	10	16
EXTRANJERO	312	32	54	76	33	48	8	21	29	3	8
<b>TOTAL</b>	<b>398.822</b>	<b>50.349</b>	<b>44.273</b>	<b>74.954</b>	<b>25.549</b>	<b>42.016</b>	<b>43.517</b>	<b>29.847</b>	<b>43.074</b>	<b>17.702</b>	<b>27.541</b>



## 23.2M CONTRATOS DE OBRA O SERVICIO SEGÚN DURACIÓN POR COMUNIDADES AUTÓNOMAS Y PROVINCIAS. MES

DICIEMBRE 2008

	TOTAL	≤ 7 DIAS	> 7 Y ≤ 15 DIAS	> 15 DIAS Y ≤ 1 MES	> 1 Y < 3 MESES	> 3 Y < 6 MESES	> 6 Y < 12 MESES	> 12 Y < 18 MESES	> 18 Y < 24 MESES	> 24 MESES	INDETERMI- NADOS
ALMERIA	7.959	154	65	328	229	56	136	4	3	2	6.982
CADIZ	12.020	550	327	387	169	144	248	2	4	1	10.188
CORDOBA	20.156	92	439	587	135	89	88	6	2	4	18.714
GRANADA	8.591	394	201	339	187	128	209	13	3	12	7.105
HUELVA	9.917	462	275	318	172	114	119	7	1		8.449
JAEN	34.092	266	238	1.295	235	133	77	3	10	1	31.834
MALAGA	13.272	1.337	558	537	283	129	230	4	1	18	10.175
SEVILLA	27.660	1.446	996	1.031	380	232	335	24	6	14	23.196
<b>ANDALUCIA</b>	<b>133.667</b>	<b>4.701</b>	<b>3.099</b>	<b>4.822</b>	<b>1.790</b>	<b>1.025</b>	<b>1.442</b>	<b>63</b>	<b>30</b>	<b>52</b>	<b>116.643</b>
HUESCA	1.809	38	5	19	21	17	15	1		5	1.688
TERUEL	709	17	4	15	12	5	17	1			638
ZARAGOZA	6.047	530	61	95	46	47	77	8	1	7	5.175
<b>ARAGON</b>	<b>8.565</b>	<b>585</b>	<b>70</b>	<b>129</b>	<b>79</b>	<b>69</b>	<b>109</b>	<b>10</b>	<b>1</b>	<b>12</b>	<b>7.501</b>
<b>ASTURIAS (PRINCIPADO DE)</b>	<b>6.224</b>	<b>1.636</b>	<b>145</b>	<b>156</b>	<b>115</b>	<b>83</b>	<b>60</b>	<b>11</b>	<b>8</b>	<b>6</b>	<b>4.004</b>
<b>BALEARS (ILLES)</b>	<b>4.929</b>	<b>512</b>	<b>42</b>	<b>116</b>	<b>210</b>	<b>393</b>	<b>180</b>	<b>8</b>	<b>4</b>	<b>8</b>	<b>3.456</b>
LAS PALMAS	6.096	682	83	140	136	449	213	19		1	4.373
STA. C. TENERIFE	7.068	384	63	159	149	1.075	360	10	3	7	4.858
<b>CANARIAS</b>	<b>13.164</b>	<b>1.066</b>	<b>146</b>	<b>299</b>	<b>285</b>	<b>1.524</b>	<b>573</b>	<b>29</b>	<b>3</b>	<b>8</b>	<b>9.231</b>
<b>CANTABRIA</b>	<b>2.478</b>	<b>147</b>	<b>30</b>	<b>48</b>	<b>21</b>	<b>18</b>	<b>58</b>	<b>12</b>		<b>9</b>	<b>2.135</b>
ALBACETE	2.700	217	24	42	274	37	85	1	5		2.015
CIUDAD REAL	6.038	251	43	70	330	111	75	8	2	6	5.142
CUENCA	1.237	81	6	30	76	27	22	1			994
GUADALAJARA	1.596	258	24	41	39	25	30	1		3	1.175
TOLEDO	4.418	161	32	97	414	110	167	5	6	2	3.424
<b>CASTILLA-LA MANCHA</b>	<b>15.989</b>	<b>968</b>	<b>129</b>	<b>280</b>	<b>1.133</b>	<b>310</b>	<b>379</b>	<b>16</b>	<b>13</b>	<b>11</b>	<b>12.750</b>
AVILA	1.017	65	23	11	428	9	29	2		1	449
BURGOS	1.904	267	24	36	19	15	31	4			1.508
LEON	1.952	182	19	28	43	26	70		4	3	1.577
PALENCIA	811	27	5	8	13	6	12				740
SALAMANCA	2.290	221	15	48	329	37	59	2	2	10	1.567
SEGOVIA	619	57	8	6	13	13	12	2			508
SORIA	308	37	5	7	4	10	9		1	1	234
VALLADOLID	4.574	601	74	92	47	38	71	1	4	4	3.642
ZAMORA	623	64	13	17	15	13	14	1		1	485
<b>CASTILLA Y LEON</b>	<b>14.098</b>	<b>1.521</b>	<b>186</b>	<b>253</b>	<b>911</b>	<b>167</b>	<b>307</b>	<b>12</b>	<b>11</b>	<b>20</b>	<b>10.710</b>
BARCELONA	35.263	5.702	811	1.020	981	1.513	712	77	34	164	24.249
GIRONA	2.765	280	51	40	36	166	70	10	4	20	2.088
LLEIDA	3.072	128	79	42	40	496	34	16		11	2.226
TARRAGONA	5.413	435	42	119	86	202	197	3	5	13	4.311
<b>CATALUÑA</b>	<b>46.513</b>	<b>6.545</b>	<b>983</b>	<b>1.221</b>	<b>1.143</b>	<b>2.377</b>	<b>1.013</b>	<b>106</b>	<b>43</b>	<b>208</b>	<b>32.874</b>
ALICANTE/ALACANT	7.692	875	72	111	139	77	84	8		3	6.323
CASTELLON/CASTELLO	5.086	185	33	125	81	16	22	1		4	4.619
VALENCIA	23.982	1.531	130	196	324	260	228	12	4	9	21.288
<b>COM. VALENCIANA</b>	<b>36.760</b>	<b>2.591</b>	<b>235</b>	<b>432</b>	<b>544</b>	<b>353</b>	<b>334</b>	<b>21</b>	<b>4</b>	<b>16</b>	<b>32.230</b>
BADAJOS	5.355	286	295	423	124	165	231	59		11	3.761
CACERES	3.007	159	190	145	94	109	200	6	5	3	2.096
<b>EXTREMADURA</b>	<b>8.362</b>	<b>445</b>	<b>485</b>	<b>568</b>	<b>218</b>	<b>274</b>	<b>431</b>	<b>65</b>	<b>5</b>	<b>14</b>	<b>5.857</b>
A CORUÑA	8.032	1.274	88	95	86	286	413	22	6	12	5.750
LUGO	1.380	120	9	43	32	35	160	1	2	4	974
OURENSE	1.438	173	10	32	47	50	136	2			988
PONTEVEDRA	6.322	406	99	199	104	95	282	5	3	6	5.123
<b>GALICIA</b>	<b>17.172</b>	<b>1.973</b>	<b>206</b>	<b>369</b>	<b>269</b>	<b>466</b>	<b>991</b>	<b>30</b>	<b>11</b>	<b>22</b>	<b>12.835</b>
MADRID (COM. DE)	49.027	7.515	1.120	1.570	799	1.533	1.341	140	132	70	34.807
MURCIA (REGION DE)	19.295	825	67	170	136	69	167	37	17	18	17.789
NAVARRA (COM. FORAL DE)	3.797	430	82	74	57	22	39	7	5	17	3.064
ALAVA	2.057	255	80	43	21	13	28	4			1.613
GUIPUZCOA	3.938	889	106	94	102	81	129	4	1	2	2.530
VIZCAYA	10.494	1.664	152	266	104	131	116	24	9	2	8.026
<b>PAIS VASCO</b>	<b>16.489</b>	<b>2.808</b>	<b>338</b>	<b>403</b>	<b>227</b>	<b>225</b>	<b>273</b>	<b>32</b>	<b>10</b>	<b>4</b>	<b>12.169</b>
RIOJA (LA)	1.444	82	36	40	29	53	29	1			1.174
CEUTA	257	4	1	21	7	6	30				188
MELILLA	280	14	4	14	25	33	25			1	164
EXTRANJERO	312	4		4	1	1	1		5		296
<b>TOTAL</b>	<b>398.822</b>	<b>34.372</b>	<b>7.404</b>	<b>10.989</b>	<b>7.999</b>	<b>9.001</b>	<b>7.782</b>	<b>600</b>	<b>302</b>	<b>496</b>	<b>319.877</b>

## 23.3M CONTRATOS DE OBRA O SERVICIO SEGÚN SEXO Y TIPO DE JORNADA POR COMUNIDADES AUTÓNOMAS Y PROVINCIAS. MES

DICIEMBRE 2008

	TOTAL	AMBOS SEXOS		HOMBRES		MUJERES	
		JORNADA PARCIAL	JORNADA COMPLETA	JORNADA PARCIAL	JORNADA COMPLETA	JORNADA PARCIAL	JORNADA COMPLETA
ALMERIA	7.959	1.274	6.685	440	4.019	834	2.666
CADIZ	12.020	2.790	9.230	955	7.093	1.835	2.137
CORDOBA	20.156	1.297	18.859	531	11.331	766	7.528
GRANADA	8.591	2.150	6.441	787	4.371	1.363	2.070
HUELVA	9.917	1.370	8.547	391	5.195	979	3.352
JAEN	34.092	1.216	32.876	459	22.011	757	10.865
MALAGA	13.272	3.741	9.531	1.414	6.714	2.327	2.817
SEVILLA	27.660	5.728	21.932	2.131	13.304	3.597	8.628
<b>ANDALUCIA</b>	<b>133.667</b>	<b>19.566</b>	<b>114.101</b>	<b>7.108</b>	<b>74.038</b>	<b>12.458</b>	<b>40.063</b>
HUESCA	1.809	422	1.387	137	860	285	527
TERUEL	709	162	547	48	441	114	106
ZARAGOZA	6.047	2.504	3.543	973	2.395	1.531	1.148
<b>ARAGON</b>	<b>8.565</b>	<b>3.088</b>	<b>5.477</b>	<b>1.158</b>	<b>3.696</b>	<b>1.930</b>	<b>1.781</b>
<b>ASTURIAS (PRINCIPI)</b>	<b>6.224</b>	<b>2.280</b>	<b>3.944</b>	<b>561</b>	<b>2.758</b>	<b>1.719</b>	<b>1.186</b>
<b>BALEARS (ILLES)</b>	<b>4.929</b>	<b>1.215</b>	<b>3.714</b>	<b>461</b>	<b>2.768</b>	<b>754</b>	<b>946</b>
LAS PALMAS	6.096	1.950	4.146	629	2.631	1.321	1.515
STA. C. TENERIFE	7.068	2.005	5.063	677	3.040	1.328	2.023
<b>CANARIAS</b>	<b>13.164</b>	<b>3.955</b>	<b>9.209</b>	<b>1.306</b>	<b>5.671</b>	<b>2.649</b>	<b>3.538</b>
<b>CANTABRIA</b>	<b>2.478</b>	<b>964</b>	<b>1.514</b>	<b>319</b>	<b>1.069</b>	<b>645</b>	<b>445</b>
ALBACETE	2.700	502	2.198	125	1.575	377	623
CIUDAD REAL	6.038	820	5.218	291	4.058	529	1.160
CUENCA	1.237	205	1.032	77	735	128	297
GUADALAJARA	1.596	358	1.238	145	822	213	416
TOLEDO	4.418	903	3.515	319	2.488	584	1.027
<b>CASTILLA-LA MANCI</b>	<b>15.989</b>	<b>2.788</b>	<b>13.201</b>	<b>957</b>	<b>9.678</b>	<b>1.831</b>	<b>3.523</b>
AVILA	1.017	215	802	88	530	127	272
BURGOS	1.904	664	1.240	228	787	436	453
LEON	1.952	772	1.180	291	770	481	410
PALENCIA	811	166	645	54	391	112	254
SALAMANCA	2.290	1.190	1.100	544	701	646	399
SEGOVIA	619	148	471	54	243	94	228
SORIA	308	93	215	34	158	59	57
VALLADOLID	4.574	1.808	2.766	669	1.705	1.139	1.061
ZAMORA	623	236	387	85	245	151	142
<b>CASTILLA Y LEON</b>	<b>14.098</b>	<b>5.292</b>	<b>8.806</b>	<b>2.047</b>	<b>5.530</b>	<b>3.245</b>	<b>3.276</b>
BARCELONA	35.263	12.369	22.894	4.837	14.986	7.532	7.908
GIRONA	2.765	750	2.015	278	1.352	472	663
LLEIDA	3.072	751	2.321	349	1.628	402	693
TARRAGONA	5.413	1.113	4.300	433	3.235	680	1.065
<b>CATALUÑA</b>	<b>46.513</b>	<b>14.983</b>	<b>31.530</b>	<b>5.897</b>	<b>21.201</b>	<b>9.086</b>	<b>10.329</b>
ALICANTE/ALACANT	7.692	2.289	5.403	846	3.827	1.443	1.576
CASTELLON/CASTELI	5.086	696	4.390	284	3.416	412	974
VALENCIA	23.982	5.906	18.076	2.323	13.613	3.583	4.463
<b>COM. VALENCIANA</b>	<b>36.760</b>	<b>8.891</b>	<b>27.869</b>	<b>3.453</b>	<b>20.856</b>	<b>5.438</b>	<b>7.013</b>
BADAJOS	5.355	1.120	4.235	311	2.953	809	1.282
CACERES	3.007	759	2.248	271	1.374	488	874
<b>EXTREMADURA</b>	<b>8.362</b>	<b>1.879</b>	<b>6.483</b>	<b>582</b>	<b>4.327</b>	<b>1.297</b>	<b>2.156</b>
A CORUÑA	8.032	2.483	5.549	829	3.453	1.654	2.096
LUGO	1.380	418	962	137	580	281	382
OURENSE	1.438	335	1.103	109	687	226	416
PONTEVEDRA	6.322	2.011	4.311	834	2.542	1.177	1.769
<b>GALICIA</b>	<b>17.172</b>	<b>5.247</b>	<b>11.925</b>	<b>1.909</b>	<b>7.262</b>	<b>3.338</b>	<b>4.663</b>
MADRID (COM. DE)	49.027	17.772	31.255	6.941	18.978	10.831	12.277
MURCIA (REGION DI	19.295	1.985	17.310	869	13.039	1.116	4.271
NAVARRA (COM. FOI	3.797	1.192	2.605	340	1.806	852	799
ALAVA	2.057	828	1.229	339	828	489	401
GUIPUZCOA	3.938	1.651	2.287	550	1.401	1.101	886
VIZCAYA	10.494	3.839	6.655	1.328	4.627	2.511	2.028
<b>PAIS VASCO</b>	<b>16.489</b>	<b>6.318</b>	<b>10.171</b>	<b>2.217</b>	<b>6.856</b>	<b>4.101</b>	<b>3.315</b>
RIOJA (LA)	1.444	405	1.039	144	744	261	295
CEUTA	257	47	210	27	164	20	46
MELILLA	280	92	188	26	135	66	53
EXTRANJERO	312	15	297	10	233	5	64
<b>TOTAL</b>	<b>398.822</b>	<b>97.974</b>	<b>300.848</b>	<b>36.332</b>	<b>200.809</b>	<b>61.642</b>	<b>100.039</b>

**24.1M CONTRATOS EVENTUALES POR CIRCUNSTANCIAS DE LA PRODUCCIÓN SEGÚN SEXO Y EDAD POR COMUNIDADES AUTÓNOMAS Y PROVINCIAS. MES**

**DICIEMBRE 2008**

	TOTAL	HOMBRES					MUJERES				
		< 25	25 - 29	30 - 39	40 - 44	≥ 45	< 25	25 - 29	30 - 39	40 - 44	≥ 45
ALMERIA	5.339	689	492	743	181	239	921	618	817	277	362
CADIZ	14.886	1.510	1.212	1.825	741	1.391	2.092	1.519	2.270	1.010	1.316
CORDOBA	22.351	2.412	1.514	2.620	1.510	3.460	1.751	1.244	2.842	1.774	3.224
GRANADA	19.537	2.084	1.762	2.868	1.205	2.320	1.807	1.400	2.313	1.261	2.517
HUELVA	4.998	517	383	629	304	404	590	499	801	336	535
JAEN	55.182	7.291	5.163	10.031	4.524	8.699	2.888	2.377	5.297	3.255	5.657
MALAGA	19.022	2.169	1.486	2.301	988	1.803	2.418	1.787	2.618	1.314	2.138
SEVILLA	27.610	3.343	2.256	3.183	1.232	2.321	4.162	2.832	3.884	1.840	2.557
<b>ANDALUCIA</b>	<b>168.925</b>	<b>20.015</b>	<b>14.268</b>	<b>24.200</b>	<b>10.685</b>	<b>20.637</b>	<b>16.629</b>	<b>12.276</b>	<b>20.842</b>	<b>11.067</b>	<b>18.306</b>
HUESCA	1.462	204	137	247	59	80	218	162	218	46	91
TERUEL	746	115	78	101	28	38	150	62	81	29	64
ZARAGOZA	6.937	889	595	864	243	440	1.464	697	870	380	495
<b>ARAGON</b>	<b>9.145</b>	<b>1.208</b>	<b>810</b>	<b>1.212</b>	<b>330</b>	<b>558</b>	<b>1.832</b>	<b>921</b>	<b>1.169</b>	<b>455</b>	<b>650</b>
<b>ASTURIAS (PRINCIPADO D</b>	<b>7.487</b>	<b>709</b>	<b>534</b>	<b>849</b>	<b>261</b>	<b>382</b>	<b>1.126</b>	<b>1.004</b>	<b>1.423</b>	<b>418</b>	<b>781</b>
<b>BALEARS (ILLES)</b>	<b>6.702</b>	<b>754</b>	<b>595</b>	<b>1.078</b>	<b>322</b>	<b>507</b>	<b>1.051</b>	<b>631</b>	<b>971</b>	<b>324</b>	<b>469</b>
LAS PALMAS	10.276	1.170	887	1.399	452	568	1.743	1.081	1.635	630	711
STA. C. TENERIFE	9.181	968	809	1.184	337	464	1.518	1.007	1.476	590	828
<b>CANARIAS</b>	<b>19.457</b>	<b>2.138</b>	<b>1.696</b>	<b>2.583</b>	<b>789</b>	<b>1.032</b>	<b>3.261</b>	<b>2.088</b>	<b>3.111</b>	<b>1.220</b>	<b>1.539</b>
<b>CANTABRIA</b>	<b>5.066</b>	<b>492</b>	<b>440</b>	<b>500</b>	<b>172</b>	<b>248</b>	<b>783</b>	<b>686</b>	<b>886</b>	<b>371</b>	<b>488</b>
ALBACETE	3.010	402	324	441	160	208	562	278	333	139	163
CIUDAD REAL	2.132	247	191	235	85	147	406	263	302	119	137
CUENCA	1.001	149	112	148	43	50	171	84	133	60	51
GUADALAJARA	3.477	537	370	534	144	132	471	365	558	184	182
TOLEDO	3.471	473	317	527	144	236	572	326	420	178	278
<b>CASTILLA-LA MANCHA</b>	<b>13.091</b>	<b>1.808</b>	<b>1.314</b>	<b>1.885</b>	<b>576</b>	<b>773</b>	<b>2.182</b>	<b>1.316</b>	<b>1.746</b>	<b>680</b>	<b>811</b>
AVILA	767	103	75	58	23	44	117	86	129	53	79
BURGOS	2.939	427	234	299	100	100	517	269	475	234	284
LEON	2.844	321	193	290	92	167	524	338	472	177	270
PALENCIA	1.114	179	95	95	30	37	202	122	173	74	107
SALAMANCA	1.916	331	182	195	38	71	354	206	238	137	164
SEGOVIA	1.366	239	156	131	43	62	235	114	206	72	108
SORIA	391	63	38	43	11	33	67	31	44	27	34
VALLADOLID	4.065	599	387	428	128	176	816	483	574	217	257
ZAMORA	785	109	68	70	14	27	131	105	132	61	68
<b>CASTILLA Y LEON</b>	<b>16.187</b>	<b>2.371</b>	<b>1.428</b>	<b>1.609</b>	<b>479</b>	<b>717</b>	<b>2.963</b>	<b>1.754</b>	<b>2.443</b>	<b>1.052</b>	<b>1.371</b>
BARCELONA	45.678	6.428	4.592	6.678	1.647	2.307	8.433	4.587	6.328	1.956	2.722
GIRONA	4.746	688	447	651	208	229	889	453	604	233	344
LLEIDA	3.031	393	328	468	113	179	499	284	429	150	188
TARRAGONA	4.529	552	446	725	193	264	753	437	628	233	298
<b>CATALUÑA</b>	<b>57.984</b>	<b>8.061</b>	<b>5.813</b>	<b>8.522</b>	<b>2.161</b>	<b>2.979</b>	<b>10.574</b>	<b>5.761</b>	<b>7.989</b>	<b>2.572</b>	<b>3.552</b>
ALICANTE/ALACANT	13.468	1.516	1.226	2.064	667	1.118	1.957	1.269	1.861	690	1.100
CASTELLON/CASTELLO	3.716	531	343	551	140	205	615	359	535	190	247
VALENCIA	20.506	2.457	1.911	2.553	811	1.152	4.105	2.353	2.698	1.025	1.441
<b>COM. VALENCIANA</b>	<b>37.690</b>	<b>4.504</b>	<b>3.480</b>	<b>5.168</b>	<b>1.618</b>	<b>2.475</b>	<b>6.677</b>	<b>3.981</b>	<b>5.094</b>	<b>1.905</b>	<b>2.788</b>
BADAJOS	12.075	1.220	771	1.712	1.108	2.466	946	756	1.345	684	1.067
CACERES	3.383	284	210	313	181	453	302	244	437	301	658
<b>EXTREMADURA</b>	<b>15.458</b>	<b>1.504</b>	<b>981</b>	<b>2.025</b>	<b>1.289</b>	<b>2.919</b>	<b>1.248</b>	<b>1.000</b>	<b>1.782</b>	<b>985</b>	<b>1.725</b>
A CORUÑA	8.577	917	850	904	252	482	1.556	1.197	1.376	490	553
LUGO	1.622	253	171	224	54	81	246	202	245	77	69
OURENSE	1.230	161	124	124	33	54	217	180	185	57	95
PONTEVEDRA	7.784	1.053	813	1.073	374	534	1.152	819	1.157	338	471
<b>GALICIA</b>	<b>19.213</b>	<b>2.384</b>	<b>1.958</b>	<b>2.325</b>	<b>713</b>	<b>1.151</b>	<b>3.171</b>	<b>2.398</b>	<b>2.963</b>	<b>962</b>	<b>1.188</b>
<b>MADRID (COM. DE)</b>	<b>51.714</b>	<b>7.484</b>	<b>4.939</b>	<b>6.724</b>	<b>1.826</b>	<b>2.470</b>	<b>9.744</b>	<b>5.262</b>	<b>7.109</b>	<b>2.531</b>	<b>3.625</b>
<b>MURCIA (REGION DE)</b>	<b>14.587</b>	<b>2.141</b>	<b>1.680</b>	<b>2.320</b>	<b>713</b>	<b>862</b>	<b>2.468</b>	<b>1.413</b>	<b>1.723</b>	<b>627</b>	<b>640</b>
<b>NAVARRA (COM. FORAL DE</b>	<b>5.102</b>	<b>732</b>	<b>474</b>	<b>707</b>	<b>183</b>	<b>284</b>	<b>768</b>	<b>483</b>	<b>699</b>	<b>298</b>	<b>474</b>
ALAVA	3.360	424	363	558	89	120	526	324	486	176	294
GUIPUZCOA	5.984	767	467	769	247	266	830	611	1.000	404	623
VIZCAYA	10.001	1.475	896	1.108	324	375	1.960	1.041	1.450	574	798
<b>PAIS VASCO</b>	<b>19.345</b>	<b>2.666</b>	<b>1.726</b>	<b>2.435</b>	<b>660</b>	<b>761</b>	<b>3.316</b>	<b>1.976</b>	<b>2.936</b>	<b>1.154</b>	<b>1.715</b>
RIOJA (LA)	2.568	302	207	367	113	192	396	247	385	143	216
CEUTA	595	78	52	60	27	37	94	59	106	35	47
MELILLA	212	21	16	34	10	18	49	27	21	6	10
EXTRANJERO	51	3	10	15	2	4	3	2	4	2	6
<b>TOTAL</b>	<b>470.579</b>	<b>59.375</b>	<b>42.421</b>	<b>64.618</b>	<b>22.929</b>	<b>39.006</b>	<b>68.335</b>	<b>43.285</b>	<b>63.402</b>	<b>26.807</b>	<b>40.401</b>

**24.2M CONTRATOS EVENTUALES POR CIRCUNSTANCIAS DE LA PRODUCCIÓN SEGÚN DURACIÓN POR COMUNIDADES AUTÓNOMAS Y PROVINCIAS. MES**

**DICIEMBRE 2008**

	TOTAL	≤ 1 MES	> 1 Y ≤ 3 MESES	> 3 Y ≤ 6 MESES	≥ 6 MESES
ALMERIA	5.339	3.148	1.585	487	119
CADIZ	14.886	11.133	2.618	964	171
CORDOBA	22.351	20.519	1.243	509	80
GRANADA	19.537	16.648	1.886	881	122
HUELVA	4.998	3.879	597	393	129
JAEN	55.182	51.389	2.899	783	111
MALAGA	19.022	13.466	3.727	1.470	359
SEVILLA	27.610	21.005	4.645	1.685	275
<b>ANDALUCIA</b>	<b>168.925</b>	<b>141.187</b>	<b>19.200</b>	<b>7.172</b>	<b>1.366</b>
HUESCA	1.462	809	329	292	32
TERUEL	746	488	153	83	22
ZARAGOZA	6.937	4.104	1.778	902	153
<b>ARAGON</b>	<b>9.145</b>	<b>5.401</b>	<b>2.260</b>	<b>1.277</b>	<b>207</b>
<b>ASTURIAS (PRINCIPADO DE)</b>	<b>7.487</b>	<b>4.770</b>	<b>1.744</b>	<b>898</b>	<b>75</b>
<b>BALEARS (ILLES)</b>	<b>6.702</b>	<b>2.990</b>	<b>2.365</b>	<b>1.109</b>	<b>238</b>
LAS PALMAS	10.276	4.420	3.452	2.186	218
STA. C. TENERIFE	9.181	3.724	3.514	1.772	171
<b>CANARIAS</b>	<b>19.457</b>	<b>8.144</b>	<b>6.966</b>	<b>3.958</b>	<b>389</b>
<b>CANTABRIA</b>	<b>5.066</b>	<b>3.599</b>	<b>1.027</b>	<b>341</b>	<b>99</b>
ALBACETE	3.010	1.927	762	276	45
CIUDAD REAL	2.132	1.119	616	350	47
CUENCA	1.001	534	287	142	38
GUADALAJARA	3.477	2.792	390	267	28
TOLEDO	3.471	1.974	988	421	88
<b>CASTILLA-LA MANCHA</b>	<b>13.091</b>	<b>8.346</b>	<b>3.043</b>	<b>1.456</b>	<b>246</b>
AVILA	767	524	138	91	14
BURGOS	2.939	2.069	551	271	48
LEON	2.844	1.533	789	449	73
PALENCIA	1.114	772	206	120	16
SALAMANCA	1.916	1.328	387	177	24
SEGOVIA	1.366	977	220	127	42
SORIA	391	186	117	65	23
VALLADOLID	4.065	2.571	927	484	83
ZAMORA	785	485	164	111	25
<b>CASTILLA Y LEON</b>	<b>16.187</b>	<b>10.445</b>	<b>3.499</b>	<b>1.895</b>	<b>348</b>
BARCELONA	45.678	26.526	10.472	6.910	1.770
GIRONA	4.746	2.345	1.261	826	314
LLEIDA	3.031	1.438	769	698	126
TARRAGONA	4.529	2.208	1.409	712	200
<b>CATALUÑA</b>	<b>57.984</b>	<b>32.517</b>	<b>13.911</b>	<b>9.146</b>	<b>2.410</b>
ALICANTE/ALACANT	13.468	6.600	4.718	1.693	457
CASTELLON/CASTELLO	3.716	1.748	1.034	845	89
VALENCIA	20.506	11.429	5.931	2.649	497
<b>COM. VALENCIANA</b>	<b>37.690</b>	<b>19.777</b>	<b>11.683</b>	<b>5.187</b>	<b>1.043</b>
BADAJOS	12.075	10.721	911	407	36
CACERES	3.383	2.702	419	242	20
<b>EXTREMADURA</b>	<b>15.458</b>	<b>13.423</b>	<b>1.330</b>	<b>649</b>	<b>56</b>
A CORUÑA	8.577	5.292	1.960	1.091	234
LUGO	1.622	808	423	317	74
OURENSE	1.230	485	416	288	41
PONTEVEDRA	7.784	4.914	1.791	910	169
<b>GALICIA</b>	<b>19.213</b>	<b>11.499</b>	<b>4.590</b>	<b>2.606</b>	<b>518</b>
MADRID (COM. DE)	51.714	30.042	12.953	7.585	1.134
MURCIA (REGION DE)	14.587	9.110	3.596	1.577	304
<b>NAVARRA (COM. FORAL DE)</b>	<b>5.102</b>	<b>3.727</b>	<b>907</b>	<b>392</b>	<b>76</b>
ALAVA	3.360	2.255	580	451	74
GUIPUZCOA	5.984	4.471	843	475	195
VIZCAYA	10.001	7.234	1.622	991	154
<b>PAIS VASCO</b>	<b>19.345</b>	<b>13.960</b>	<b>3.045</b>	<b>1.917</b>	<b>423</b>
RIOJA (LA)	2.568	1.717	550	229	72
CEUTA	595	417	128	45	5
MELILLA	212	70	88	50	4
EXTRANJERO	51	35	6	5	5
<b>TOTAL</b>	<b>470.579</b>	<b>321.176</b>	<b>92.891</b>	<b>47.494</b>	<b>9.018</b>

**24.3M CONTRATOS EVENTUALES POR CIRCUNSTANCIAS DE LA PRODUCCIÓN SEGÚN SEXO Y TIPO DE JORNADA POR COMUNIDADES AUTÓNOMAS Y PROVINCIAS. MES**

**DICIEMBRE 2008**

	TOTAL	AMBOS SEXOS		HOMBRES		MUJERES	
		JORNADA PARCIAL	JORNADA COMPLETA	JORNADA PARCIAL	JORNADA COMPLETA	JORNADA PARCIAL	JORNADA COMPLETA
ALMERIA	5.339	1.780	3.559	676	1.668	1.104	1.891
CADIZ	14.886	5.021	9.865	1.646	5.033	3.375	4.832
CORDOBA	22.351	2.340	20.011	773	10.743	1.567	9.268
GRANADA	19.537	2.880	16.657	1.103	9.136	1.777	7.521
HUELVA	4.998	1.061	3.937	269	1.968	792	1.969
JAEN	55.182	1.365	53.817	421	35.287	944	18.530
MALAGA	19.022	5.770	13.252	2.142	6.605	3.628	6.647
SEVILLA	27.610	8.484	19.126	2.741	9.594	5.743	9.532
<b>ANDALUCIA</b>	<b>168.925</b>	<b>28.701</b>	<b>140.224</b>	<b>9.771</b>	<b>80.034</b>	<b>18.930</b>	<b>60.190</b>
HUESCA	1.462	343	1.119	124	603	219	516
TERUEL	746	117	629	33	327	84	302
ZARAGOZA	6.937	2.502	4.435	762	2.269	1.740	2.166
<b>ARAGON</b>	<b>9.145</b>	<b>2.962</b>	<b>6.183</b>	<b>919</b>	<b>3.199</b>	<b>2.043</b>	<b>2.984</b>
<b>ASTURIAS (PRINCIPIALES)</b>	<b>7.487</b>	<b>2.933</b>	<b>4.554</b>	<b>716</b>	<b>2.019</b>	<b>2.217</b>	<b>2.535</b>
<b>BALEARS (ILLES)</b>	<b>6.702</b>	<b>2.506</b>	<b>4.196</b>	<b>1.034</b>	<b>2.222</b>	<b>1.472</b>	<b>1.974</b>
LAS PALMAS	10.276	3.846	6.430	1.386	3.090	2.460	3.340
STA. C. TENERIFE	9.181	3.164	6.017	1.194	2.568	1.970	3.449
<b>CANARIAS</b>	<b>19.457</b>	<b>7.010</b>	<b>12.447</b>	<b>2.580</b>	<b>5.658</b>	<b>4.430</b>	<b>6.789</b>
<b>CANTABRIA</b>	<b>5.066</b>	<b>1.343</b>	<b>3.723</b>	<b>312</b>	<b>1.540</b>	<b>1.031</b>	<b>2.183</b>
ALBACETE	3.010	787	2.223	227	1.308	560	915
CIUDAD REAL	2.132	638	1.494	178	727	460	767
CUENCA	1.001	321	680	116	386	205	294
GUADALAJARA	3.477	403	3.074	170	1.547	233	1.527
TOLEDO	3.471	931	2.540	283	1.414	648	1.126
<b>CASTILLA-LA MANCHA</b>	<b>13.091</b>	<b>3.080</b>	<b>10.011</b>	<b>974</b>	<b>5.382</b>	<b>2.106</b>	<b>4.629</b>
AVILA	767	219	548	56	247	163	301
BURGOS	2.939	759	2.180	202	958	557	1.222
LEON	2.844	1.261	1.583	401	662	860	921
PALENCIA	1.114	392	722	144	292	248	430
SALAMANCA	1.916	1.103	813	347	470	756	343
SEGOVIA	1.366	391	975	137	494	254	481
SORIA	391	120	271	31	157	89	114
VALLADOLID	4.065	1.455	2.610	474	1.244	981	1.366
ZAMORA	785	219	566	61	227	158	339
<b>CASTILLA Y LEON</b>	<b>16.187</b>	<b>5.919</b>	<b>10.268</b>	<b>1.853</b>	<b>4.751</b>	<b>4.066</b>	<b>5.517</b>
BARCELONA	45.678	16.660	29.018	6.404	15.248	10.256	13.770
GIRONA	4.746	1.540	3.206	514	1.709	1.026	1.497
LLEIDA	3.031	825	2.206	269	1.212	556	994
TARRAGONA	4.529	1.493	3.036	480	1.700	1.013	1.336
<b>CATALUÑA</b>	<b>57.984</b>	<b>20.518</b>	<b>37.466</b>	<b>7.667</b>	<b>19.869</b>	<b>12.851</b>	<b>17.597</b>
ALICANTE/ALACANT	13.468	4.860	8.608	1.672	4.919	3.188	3.689
CASTELLON/CASTELI	3.716	1.258	2.458	391	1.379	867	1.079
VALENCIA	20.506	7.340	13.166	2.455	6.429	4.885	6.737
<b>COM. VALENCIANA</b>	<b>37.690</b>	<b>13.458</b>	<b>24.232</b>	<b>4.518</b>	<b>12.727</b>	<b>8.940</b>	<b>11.505</b>
BADAJOS	12.075	1.193	10.882	313	6.964	880	3.918
CACERES	3.383	594	2.789	197	1.244	397	1.545
<b>EXTREMADURA</b>	<b>15.458</b>	<b>1.787</b>	<b>13.671</b>	<b>510</b>	<b>8.208</b>	<b>1.277</b>	<b>5.463</b>
A CORUÑA	8.577	2.808	5.769	965	2.440	1.843	3.329
LUGO	1.622	474	1.148	166	617	308	531
OURENSE	1.230	402	828	113	383	289	445
PONTEVEDRA	7.784	2.185	5.599	636	3.211	1.549	2.388
<b>GALICIA</b>	<b>19.213</b>	<b>5.869</b>	<b>13.344</b>	<b>1.880</b>	<b>6.651</b>	<b>3.989</b>	<b>6.693</b>
MADRID (COM. DE)	51.714	20.605	31.109	7.870	15.573	12.735	15.536
MURCIA (REGION DE)	14.587	4.646	9.941	1.725	5.991	2.921	3.950
NAVARRA (COM. FORNOS)	5.102	1.466	3.636	473	1.907	993	1.729
ALAVA	3.360	1.145	2.215	340	1.214	805	1.001
GUIPUZCOA	5.984	1.849	4.135	546	1.970	1.303	2.165
VIZCAYA	10.001	4.045	5.956	1.406	2.772	2.639	3.184
<b>PAIS VASCO</b>	<b>19.345</b>	<b>7.039</b>	<b>12.306</b>	<b>2.292</b>	<b>5.956</b>	<b>4.747</b>	<b>6.350</b>
RIOJA (LA)	2.568	771	1.797	287	894	484	903
CEUTA	595	222	373	98	156	124	217
MELILLA	212	100	112	40	59	60	53
EXTRANJERO	51	6	45	1	33	5	12
<b>TOTAL</b>	<b>470.579</b>	<b>130.941</b>	<b>339.638</b>	<b>45.520</b>	<b>182.829</b>	<b>85.421</b>	<b>156.809</b>

**25.1M CONTRATOS DE INTERINIDAD SEGÚN SEXO Y EDAD POR COMUNIDADES AUTÓNOMAS Y PROVINCIAS. MES**

**DICIEMBRE 2008**

	TOTAL	HOMBRES					MUJERES				
		< 25	25 - 29	30 - 39	40 - 44	≥ 45	< 25	25 - 29	30 - 39	40 - 44	≥ 45
ALMERIA	1.405	74	95	65	26	31	211	229	341	105	228
CADIZ	2.840	162	179	286	67	100	369	380	584	341	372
CORDOBA	1.384	74	74	77	25	46	175	179	314	181	239
GRANADA	1.800	107	136	187	65	64	218	239	392	203	189
HUELVA	1.204	50	44	55	27	55	142	157	294	166	214
JAEN	1.741	61	87	146	44	56	238	188	435	235	251
MALAGA	4.133	210	254	285	94	110	594	619	875	442	650
SEVILLA	3.875	318	264	289	73	115	626	486	857	384	463
<b>ANDALUCIA</b>	<b>18.382</b>	<b>1.056</b>	<b>1.133</b>	<b>1.390</b>	<b>421</b>	<b>577</b>	<b>2.573</b>	<b>2.477</b>	<b>4.092</b>	<b>2.057</b>	<b>2.606</b>
HUESCA	413	8	10	17	10	14	49	44	87	56	118
TERUEL	290	18	4	15	3	4	44	29	62	38	73
ZARAGOZA	2.589	95	85	127	35	41	278	232	514	408	774
<b>ARAGON</b>	<b>3.292</b>	<b>121</b>	<b>99</b>	<b>159</b>	<b>48</b>	<b>59</b>	<b>371</b>	<b>305</b>	<b>663</b>	<b>502</b>	<b>965</b>
<b>ASTURIAS (PRINCIPADO D</b>	<b>3.356</b>	<b>97</b>	<b>134</b>	<b>177</b>	<b>61</b>	<b>112</b>	<b>379</b>	<b>503</b>	<b>824</b>	<b>361</b>	<b>708</b>
<b>BALEARS (ILLES)</b>	<b>2.454</b>	<b>143</b>	<b>150</b>	<b>218</b>	<b>73</b>	<b>122</b>	<b>363</b>	<b>309</b>	<b>452</b>	<b>234</b>	<b>390</b>
LAS PALMAS	2.802	227	161	295	118	148	332	316	519	303	383
STA. C. TENERIFE	2.646	118	165	261	83	116	313	383	569	249	389
<b>CANARIAS</b>	<b>5.448</b>	<b>345</b>	<b>326</b>	<b>556</b>	<b>201</b>	<b>264</b>	<b>645</b>	<b>699</b>	<b>1.088</b>	<b>552</b>	<b>772</b>
<b>CANTABRIA</b>	<b>2.092</b>	<b>76</b>	<b>120</b>	<b>117</b>	<b>39</b>	<b>65</b>	<b>271</b>	<b>288</b>	<b>439</b>	<b>223</b>	<b>454</b>
ALBACETE	946	50	47	48	20	17	114	81	211	163	195
CIUDAD REAL	799	64	43	44	30	21	129	79	166	116	107
CUENCA	267	16	18	11	3	10	38	35	61	30	45
GUADALAJARA	503	46	33	48	10	18	46	56	108	49	89
TOLEDO	948	42	28	47	10	28	157	101	222	115	198
<b>CASTILLA-LA MANCHA</b>	<b>3.463</b>	<b>218</b>	<b>169</b>	<b>198</b>	<b>73</b>	<b>94</b>	<b>484</b>	<b>352</b>	<b>768</b>	<b>473</b>	<b>634</b>
AVILA	304	20	15	18	9	9	26	33	57	43	74
BURGOS	965	28	36	46	9	19	108	114	219	144	242
LEON	869	47	41	62	17	21	100	98	163	113	207
PALENCIA	506	25	16	21	7	13	69	57	88	71	139
SALAMANCA	846	43	29	69	16	31	93	104	184	82	195
SEGOVIA	570	40	19	46	9	12	67	50	116	75	136
SORIA	235	14	16	5		19	21	32	56	29	43
VALLADOLID	1.667	85	77	84	36	45	220	202	322	212	384
ZAMORA	330	8	9	18	6	8	28	38	77	44	94
<b>CASTILLA Y LEON</b>	<b>6.292</b>	<b>310</b>	<b>258</b>	<b>369</b>	<b>109</b>	<b>177</b>	<b>732</b>	<b>728</b>	<b>1.282</b>	<b>813</b>	<b>1.514</b>
BARCELONA	20.897	1.486	1.051	1.316	394	585	4.274	3.122	3.924	1.654	3.091
GIRONA	1.513	82	86	106	41	84	239	212	281	148	234
LLEIDA	821	35	59	59	24	35	102	117	178	80	132
TARRAGONA	2.042	117	157	144	39	62	384	243	374	178	344
<b>CATALUÑA</b>	<b>25.273</b>	<b>1.720</b>	<b>1.353</b>	<b>1.625</b>	<b>498</b>	<b>766</b>	<b>4.999</b>	<b>3.694</b>	<b>4.757</b>	<b>2.060</b>	<b>3.801</b>
ALICANTE/ALACANT	2.341	101	119	181	50	80	326	274	532	278	400
CASTELLON/CASTELLO	721	34	33	52	18	19	102	75	181	86	121
VALENCIA	5.599	396	459	295	106	127	1.006	1.016	963	470	761
<b>COM. VALENCIANA</b>	<b>8.661</b>	<b>531</b>	<b>611</b>	<b>528</b>	<b>174</b>	<b>226</b>	<b>1.434</b>	<b>1.365</b>	<b>1.676</b>	<b>834</b>	<b>1.282</b>
BADAJOS	964	50	74	77	22	34	116	126	223	135	107
CACERES	550	29	24	29	6	17	69	71	130	77	98
<b>EXTREMADURA</b>	<b>1.514</b>	<b>79</b>	<b>98</b>	<b>106</b>	<b>28</b>	<b>51</b>	<b>185</b>	<b>197</b>	<b>353</b>	<b>212</b>	<b>205</b>
A CORUÑA	2.792	131	202	250	69	86	303	401	643	294	413
LUGO	666	25	16	47	21	12	60	88	157	93	147
OURENSE	553	12	19	44	12	19	41	54	149	81	122
PONTEVEDRA	2.494	125	165	167	70	69	307	352	619	227	393
<b>GALICIA</b>	<b>6.505</b>	<b>293</b>	<b>402</b>	<b>508</b>	<b>172</b>	<b>186</b>	<b>711</b>	<b>895</b>	<b>1.568</b>	<b>695</b>	<b>1.075</b>
<b>MADRID (COM. DE)</b>	<b>11.356</b>	<b>884</b>	<b>732</b>	<b>970</b>	<b>267</b>	<b>472</b>	<b>1.485</b>	<b>1.476</b>	<b>2.173</b>	<b>966</b>	<b>1.931</b>
<b>MURCIA (REGION DE)</b>	<b>1.852</b>	<b>148</b>	<b>126</b>	<b>140</b>	<b>40</b>	<b>56</b>	<b>294</b>	<b>276</b>	<b>378</b>	<b>190</b>	<b>204</b>
<b>NAVARRA (COM. FORAL DE</b>	<b>3.788</b>	<b>219</b>	<b>126</b>	<b>241</b>	<b>75</b>	<b>111</b>	<b>505</b>	<b>417</b>	<b>800</b>	<b>451</b>	<b>843</b>
ALAVA	2.059	154	175	183	26	59	259	228	385	188	402
GUIPUZCOA	4.064	160	162	325	137	159	472	460	854	482	853
VIZCAYA	8.674	287	323	498	148	237	1.129	1.102	1.802	1.119	2.029
<b>PAIS VASCO</b>	<b>14.797</b>	<b>601</b>	<b>660</b>	<b>1.006</b>	<b>311</b>	<b>455</b>	<b>1.860</b>	<b>1.790</b>	<b>3.041</b>	<b>1.789</b>	<b>3.284</b>
RIOJA (LA)	842	47	25	91	22	27	100	111	183	108	128
CEUTA	238	7	9	18	12	7	20	37	64	26	38
MELILLA	175	8	11	13	3	4	22	17	48	20	29
EXTRANJERO	7			1	1		1		3	1	
<b>TOTAL</b>	<b>119.787</b>	<b>6.903</b>	<b>6.542</b>	<b>8.431</b>	<b>2.628</b>	<b>3.831</b>	<b>17.434</b>	<b>15.936</b>	<b>24.652</b>	<b>12.567</b>	<b>20.863</b>

**25.2M CONTRATOS DE INTERINIDAD SEGÚN DURACIÓN POR COMUNIDADES AUTÓNOMAS Y PROVINCIAS.  
MES**

**DICIEMBRE 2008**

	TOTAL	≤ 7 DIAS	> 7 Y ≤ 15 DIAS	> 15 DIAS Y ≤ 1 MES	> 1 Y ≤ 3 MESES	> 3 Y ≤ 6 MESES	> 6 Y ≤ 12 MESES	> 12 Y ≤ 18 MESES	> 18 Y ≤ 24 MESES	> 24 MESES	INDETERMI- NADOS
ALMERIA	1.405	502	139	147	68	21	2	2	1		523
CADIZ	2.840	634	279	268	82	61	15				1.501
CORDOBA	1.384	369	121	137	46	43	3	3			662
GRANADA	1.800	319	113	141	84	31	13	5	1		1.093
HUELVA	1.204	311	125	152	38	32	3	2		1	540
JAEN	1.741	297	169	180	95	33	4	1			962
MALAGA	4.133	1.150	425	479	166	80	16	1	2		1.814
SEVILLA	3.875	843	300	295	148	114	29	3			2.143
<b>ANDALUCIA</b>	<b>18.382</b>	<b>4.425</b>	<b>1.671</b>	<b>1.799</b>	<b>727</b>	<b>415</b>	<b>85</b>	<b>17</b>	<b>4</b>	<b>1</b>	<b>9.238</b>
HUESCA	413	81	29	13	9	12	1				268
TERUEL	290	96	17	13	7	6		1			150
ZARAGOZA	2.589	530	149	125	60	48	8	2	2		1.665
<b>ARAGON</b>	<b>3.292</b>	<b>707</b>	<b>195</b>	<b>151</b>	<b>76</b>	<b>66</b>	<b>9</b>	<b>3</b>	<b>2</b>		<b>2.083</b>
<b>ASTURIAS (PRINCIPADO D</b>	<b>3.356</b>	<b>1.011</b>	<b>285</b>	<b>276</b>	<b>76</b>	<b>35</b>	<b>14</b>	<b>1</b>			<b>1.658</b>
<b>BALEARS (ILLES)</b>	<b>2.454</b>	<b>354</b>	<b>252</b>	<b>330</b>	<b>191</b>	<b>94</b>	<b>16</b>	<b>4</b>			<b>1.213</b>
LAS PALMAS	2.802	228	234	396	175	59	10	5		1	1.694
STA. C. TENERIFE	2.646	122	165	302	164	41	1				1.851
<b>CANARIAS</b>	<b>5.448</b>	<b>350</b>	<b>399</b>	<b>698</b>	<b>339</b>	<b>100</b>	<b>11</b>	<b>5</b>		<b>1</b>	<b>3.545</b>
<b>CANTABRIA</b>	<b>2.092</b>	<b>424</b>	<b>156</b>	<b>200</b>	<b>69</b>	<b>38</b>	<b>2</b>	<b>2</b>	<b>1</b>	<b>3</b>	<b>1.197</b>
ALBACETE	946	275	66	80	23	11	11			1	479
CIUDAD REAL	799	153	61	60	13	12	8		1	1	490
CUENCA	267	18	24	35	6	11	2	2			169
GUADALAJARA	503	125	30	30	18	9	3	1			287
TOLEDO	948	155	63	75	40	15	1		1	2	596
<b>CASTILLA-LA MANCHA</b>	<b>3.463</b>	<b>726</b>	<b>244</b>	<b>280</b>	<b>100</b>	<b>58</b>	<b>25</b>	<b>3</b>	<b>2</b>	<b>4</b>	<b>2.021</b>
AVILA	304	73	12	18	5	9	2				185
BURGOS	965	232	75	66	55	37	11	2		1	486
LEON	869	182	49	80	20	17	8	1			512
PALENCIA	506	126	35	45	9	6	2				283
SALAMANCA	846	169	75	78	31	38	48	1			406
SEGOVIA	570	91	48	71	25	7	3	2			323
SORIA	235	66	20	22	11		2				114
VALLADOLID	1.667	377	96	83	28	16	8	5		1	1.053
ZAMORA	330	38	13	22	7	8	5	2			235
<b>CASTILLA Y LEON</b>	<b>6.292</b>	<b>1.354</b>	<b>423</b>	<b>485</b>	<b>191</b>	<b>138</b>	<b>89</b>	<b>13</b>		<b>2</b>	<b>3.597</b>
BARCELONA	20.897	10.113	1.003	1.479	945	337	71	20	2	137	6.790
GIRONA	1.513	376	97	141	67	47	7	1		1	776
LLEIDA	821	257	43	47	16	28	2			1	427
TARRAGONA	2.042	608	118	170	103	46	21	2	1		973
<b>CATALUÑA</b>	<b>25.273</b>	<b>11.354</b>	<b>1.261</b>	<b>1.837</b>	<b>1.131</b>	<b>458</b>	<b>101</b>	<b>23</b>	<b>3</b>	<b>139</b>	<b>8.966</b>
ALICANTE/ALACANT	2.341	360	158	202	268	93	12	2		1	1.245
CASTELLON/CASTELLO	721	180	53	51	24	17	3	2		1	390
VALENCIA	5.599	1.306	297	461	266	197	28	9	1	2	3.032
<b>COM. VALENCIANA</b>	<b>8.661</b>	<b>1.846</b>	<b>508</b>	<b>714</b>	<b>558</b>	<b>307</b>	<b>43</b>	<b>13</b>	<b>1</b>	<b>4</b>	<b>4.667</b>
BADAJOS	964	301	69	82	30	23	4	1	1		453
CACERES	550	95	73	76	16	21	2				267
<b>EXTREMADURA</b>	<b>1.514</b>	<b>396</b>	<b>142</b>	<b>158</b>	<b>46</b>	<b>44</b>	<b>6</b>	<b>1</b>	<b>1</b>		<b>720</b>
A CORUÑA	2.792	549	270	261	90	72	6	5	5	9	1.525
LUGO	666	137	58	81	21	11	2		1		355
OURENSE	553	135	48	56	18	11		1			284
PONTEVEDRA	2.494	592	209	316	94	70	11	4	1		1.197
<b>GALICIA</b>	<b>6.505</b>	<b>1.413</b>	<b>585</b>	<b>714</b>	<b>223</b>	<b>164</b>	<b>19</b>	<b>10</b>	<b>7</b>	<b>9</b>	<b>3.361</b>
MADRID (COM. DE)	11.356	1.235	567	1.125	570	258	93	17	3	3	7.485
MURCIA (REGION DE)	1.852	383	183	138	66	70	11	2	2		997
NAVARRA (COM. FORAL DE	3.788	1.449	252	286	124	51	11	2		1	1.612
ALAVA	2.059	588	135	101	36	23	14	5	1	1	1.155
GUIPUZCOA	4.064	1.335	421	528	156	79	19	8	2	5	1.511
VIZCAYA	8.674	3.106	506	534	193	119	43	7	1	7	4.158
<b>PAIS VASCO</b>	<b>14.797</b>	<b>5.029</b>	<b>1.062</b>	<b>1.163</b>	<b>385</b>	<b>221</b>	<b>76</b>	<b>20</b>	<b>4</b>	<b>13</b>	<b>6.824</b>
RIOJA (LA)	842	175	68	61	32	14	4			1	487
CEUTA	238	49	21	25	5	4			1		133
MELILLA	175	35	8	13	1	4	1	3			110
EXTRANJERO	7	1				1					5
<b>TOTAL</b>	<b>119.787</b>	<b>32.716</b>	<b>8.282</b>	<b>10.453</b>	<b>4.910</b>	<b>2.540</b>	<b>616</b>	<b>139</b>	<b>31</b>	<b>181</b>	<b>59.919</b>

## 25.3M CONTRATOS DE INTERINIDAD SEGÚN SEXO Y TIPO DE JORNADA POR COMUNIDADES AUTÓNOMAS Y PROVINCIAS. MES

DICIEMBRE 2008

	TOTAL	AMBOS SEXOS		HOMBRES		MUJERES	
		JORNADA PARCIAL	JORNADA COMPLETA	JORNADA PARCIAL	JORNADA COMPLETA	JORNADA PARCIAL	JORNADA COMPLETA
ALMERIA	1.405	228	1.177	23	268	205	909
CADIZ	2.840	1.133	1.707	127	667	1.006	1.040
CORDOBA	1.384	449	935	51	245	398	690
GRANADA	1.800	424	1.376	62	497	362	879
HUELVA	1.204	574	630	27	204	547	426
JAEN	1.741	483	1.258	33	361	450	897
MALAGA	4.133	1.107	3.026	145	808	962	2.218
SEVILLA	3.875	1.427	2.448	228	831	1.199	1.617
<b>ANDALUCIA</b>	<b>18.382</b>	<b>5.825</b>	<b>12.557</b>	<b>696</b>	<b>3.881</b>	<b>5.129</b>	<b>8.676</b>
HUESCA	413	177	236	9	50	168	186
TERUEL	290	93	197	8	36	85	161
ZARAGOZA	2.589	1.345	1.244	112	271	1.233	973
<b>ARAGON</b>	<b>3.292</b>	<b>1.615</b>	<b>1.677</b>	<b>129</b>	<b>357</b>	<b>1.486</b>	<b>1.320</b>
<b>ASTURIAS (PRINCIPIALES)</b>	<b>3.356</b>	<b>936</b>	<b>2.420</b>	<b>88</b>	<b>493</b>	<b>848</b>	<b>1.927</b>
<b>BALEARS (ILLES)</b>	<b>2.454</b>	<b>566</b>	<b>1.888</b>	<b>87</b>	<b>619</b>	<b>479</b>	<b>1.269</b>
LAS PALMAS	2.802	682	2.120	74	875	608	1.245
STA. C. TENERIFE	2.646	549	2.097	46	697	503	1.400
<b>CANARIAS</b>	<b>5.448</b>	<b>1.231</b>	<b>4.217</b>	<b>120</b>	<b>1.572</b>	<b>1.111</b>	<b>2.645</b>
<b>CANTABRIA</b>	<b>2.092</b>	<b>571</b>	<b>1.521</b>	<b>40</b>	<b>377</b>	<b>531</b>	<b>1.144</b>
ALBACETE	946	485	461	43	139	442	322
CIUDAD REAL	799	250	549	26	176	224	373
CUENCA	267	62	205	4	54	58	151
GUADALAJARA	503	137	366	12	143	125	223
TOLEDO	948	422	526	30	125	392	401
<b>CASTILLA-LA MANCHA</b>	<b>3.463</b>	<b>1.356</b>	<b>2.107</b>	<b>115</b>	<b>637</b>	<b>1.241</b>	<b>1.470</b>
AVILA	304	102	202	10	61	92	141
BURGOS	965	399	566	28	110	371	456
LEON	869	351	518	19	169	332	349
PALENCIA	506	233	273	19	63	214	210
SALAMANCA	846	317	529	43	145	274	384
SEGOVIA	570	205	365	10	116	195	249
SORIA	235	75	160	11	43	64	117
VALLADOLID	1.667	750	917	77	250	673	667
ZAMORA	330	138	192	16	33	122	159
<b>CASTILLA Y LEON</b>	<b>6.292</b>	<b>2.570</b>	<b>3.722</b>	<b>233</b>	<b>990</b>	<b>2.337</b>	<b>2.732</b>
BARCELONA	20.897	6.993	13.904	1.143	3.689	5.850	10.215
GIRONA	1.513	551	962	87	312	464	650
LLEIDA	821	277	544	57	155	220	389
TARRAGONA	2.042	626	1.416	61	458	565	958
<b>CATALUÑA</b>	<b>25.273</b>	<b>8.447</b>	<b>16.826</b>	<b>1.348</b>	<b>4.614</b>	<b>7.099</b>	<b>12.212</b>
ALICANTE/ALACANT	2.341	855	1.486	63	468	792	1.018
CASTELLON/CASTELI	721	239	482	22	134	217	348
VALENCIA	5.599	1.492	4.107	197	1.186	1.295	2.921
<b>COM. VALENCIANA</b>	<b>8.661</b>	<b>2.586</b>	<b>6.075</b>	<b>282</b>	<b>1.788</b>	<b>2.304</b>	<b>4.287</b>
BADAJOS	964	241	723	35	222	206	501
CACERES	550	147	403	20	85	127	318
<b>EXTREMADURA</b>	<b>1.514</b>	<b>388</b>	<b>1.126</b>	<b>55</b>	<b>307</b>	<b>333</b>	<b>819</b>
A CORUÑA	2.792	641	2.151	100	638	541	1.513
LUGO	666	116	550	9	112	107	438
OURENSE	553	115	438	10	96	105	342
PONTEVEDRA	2.494	502	1.992	58	538	444	1.454
<b>GALICIA</b>	<b>6.505</b>	<b>1.374</b>	<b>5.131</b>	<b>177</b>	<b>1.384</b>	<b>1.197</b>	<b>3.747</b>
<b>MADRID (COM. DE)</b>	<b>11.356</b>	<b>3.965</b>	<b>7.391</b>	<b>748</b>	<b>2.577</b>	<b>3.217</b>	<b>4.814</b>
<b>MURCIA (REGION DE)</b>	<b>1.852</b>	<b>627</b>	<b>1.225</b>	<b>99</b>	<b>411</b>	<b>528</b>	<b>814</b>
<b>NAVARRA (COM. FORNOS)</b>	<b>3.788</b>	<b>1.596</b>	<b>2.192</b>	<b>125</b>	<b>647</b>	<b>1.471</b>	<b>1.545</b>
ALAVA	2.059	753	1.306	83	514	670	792
GUIPUZCOA	4.064	1.665	2.399	130	813	1.535	1.586
VIZCAYA	8.674	2.746	5.928	239	1.254	2.507	4.674
<b>PAIS VASCO</b>	<b>14.797</b>	<b>5.164</b>	<b>9.633</b>	<b>452</b>	<b>2.581</b>	<b>4.712</b>	<b>7.052</b>
<b>RIOJA (LA)</b>	<b>842</b>	<b>281</b>	<b>561</b>	<b>27</b>	<b>185</b>	<b>254</b>	<b>376</b>
<b>CEUTA</b>	<b>238</b>	<b>42</b>	<b>196</b>	<b>5</b>	<b>48</b>	<b>37</b>	<b>148</b>
<b>MELILLA</b>	<b>175</b>	<b>61</b>	<b>114</b>	<b>8</b>	<b>31</b>	<b>53</b>	<b>83</b>
<b>EXTRANJERO</b>	<b>7</b>	<b>2</b>	<b>5</b>	<b>1</b>	<b>1</b>	<b>1</b>	<b>4</b>
<b>TOTAL</b>	<b>119.787</b>	<b>39.203</b>	<b>80.584</b>	<b>4.835</b>	<b>23.500</b>	<b>34.368</b>	<b>57.084</b>



**26.1M CONTRATOS TEMPORALES DE MINUSVALIDOS SEGÚN SEXO Y EDAD POR COMUNIDADES AUTÓNOMAS Y PROVINCIAS. MES**

**DICIEMBRE 2008**

	TOTAL	HOMBRES					MUJERES				
		< 25	25 - 29	30 - 39	40 - 44	>= 45	< 25	25 - 29	30 - 39	40 - 44	>= 45
ALMERIA	8		1	1		2	1		1		2
CADIZ	17		1	5	2	5			1	1	2
CORDOBA	14		2	3	1	4		2	1		1
GRANADA	8			3	1	2			1		1
HUELVA	15		1	4	1	3	1		3	1	1
JAEN	10	1	1	2		2			2		2
MALAGA	41	4	4	7	6	7	1	1	4	2	5
SEVILLA	45	4	1	9	5	6	3	3	5	2	7
<b>ANDALUCIA</b>	<b>158</b>	<b>9</b>	<b>11</b>	<b>34</b>	<b>16</b>	<b>31</b>	<b>6</b>	<b>6</b>	<b>18</b>	<b>6</b>	<b>21</b>
HUESCA	2					1					1
TERUEL	2			1					1		
ZARAGOZA	20	3	1	4		7	1		2		2
<b>ARAGON</b>	<b>24</b>	<b>3</b>	<b>1</b>	<b>5</b>		<b>8</b>	<b>1</b>		<b>3</b>		<b>3</b>
ASTURIAS (PRINCIPADO D	24			7	2	7			4	1	3
BALEARS (ILLES)	20			1	1	8	2	1	5	1	1
LAS PALMAS	26	2	3	4	4	2			6	3	2
STA. C. TENERIFE	23		1	4	1	1	1	2	7	3	3
<b>CANARIAS</b>	<b>49</b>	<b>2</b>	<b>4</b>	<b>8</b>	<b>5</b>	<b>3</b>	<b>1</b>	<b>2</b>	<b>13</b>	<b>6</b>	<b>5</b>
CANTABRIA	10	1		1	1	1	1	2	2	1	
ALBACETE	6	1		1	1	1					2
CIUDAD REAL	18		3	5	3	3		1		1	2
CUENCA	2			2							
GUADALAJARA	1	1									
TOLEDO	8	1		4	2						1
<b>CASTILLA-LA MANCHA</b>	<b>35</b>	<b>3</b>	<b>3</b>	<b>12</b>	<b>6</b>	<b>4</b>		<b>1</b>		<b>1</b>	<b>5</b>
AVILA	1				1						
BURGOS	1					1					
LEON	9			2	1	3		1	1		1
PALENCIA											
SALAMANCA	7	1	1		1	1			2		1
SEGOVIA	3			1	1				1		
SORIA											
VALLADOLID	15	2	1	3	1	3	1		2		2
ZAMORA	2			2							
<b>CASTILLA Y LEON</b>	<b>38</b>	<b>3</b>	<b>2</b>	<b>8</b>	<b>5</b>	<b>8</b>	<b>1</b>	<b>1</b>	<b>6</b>		<b>4</b>
BARCELONA	135	6	8	22	15	28	7	8	19	11	11
GIRONA	10	1		1	3			1	1	2	1
LLEIDA	8		1			2		2		1	2
TARRAGONA	12				3	6		1		1	1
<b>CATALUÑA</b>	<b>165</b>	<b>7</b>	<b>9</b>	<b>23</b>	<b>21</b>	<b>36</b>	<b>7</b>	<b>12</b>	<b>20</b>	<b>15</b>	<b>15</b>
ALICANTE/ALACANT	55	1	2	10	3	12	4	3	7	3	10
CASTELLON/CASTELLO	5	1	1	1					1		1
VALENCIA	56	2	2	17	3	9	1	7	5	3	7
<b>COM. VALENCIANA</b>	<b>116</b>	<b>4</b>	<b>5</b>	<b>28</b>	<b>6</b>	<b>21</b>	<b>5</b>	<b>10</b>	<b>13</b>	<b>6</b>	<b>18</b>
BADAJOS	17	3	5	1	2				2	3	1
CACERES	7					5	1			1	
<b>EXTREMADURA</b>	<b>24</b>	<b>3</b>	<b>5</b>	<b>1</b>	<b>2</b>	<b>5</b>	<b>1</b>		<b>2</b>	<b>4</b>	<b>1</b>
A CORUÑA	22		4	3	1	4	1	3	3	1	2
LUGO	5	1		1		1		1			1
OURENSE	10		2	5		1		1		1	
PONTEVEDRA	23		2	5	3	7		2		2	2
<b>GALICIA</b>	<b>60</b>	<b>1</b>	<b>8</b>	<b>14</b>	<b>4</b>	<b>13</b>	<b>1</b>	<b>7</b>	<b>3</b>	<b>4</b>	<b>5</b>
MADRID (COM. DE)	102	4	8	16	9	11	2	9	11	12	20
MURCIA (REGION DE)	47	6		9	7	7	1	2	6	3	6
NAVARRA (COM. FORAL DE	7	1	1	1	2		1	1			
ALAVA	6		1	2		1			2		
GUIPUZCOA	10	1		2	1	3		1	1		1
VIZCAYA	28	1	3	2	2	5	4	1	4	2	4
<b>PAIS VASCO</b>	<b>44</b>	<b>2</b>	<b>4</b>	<b>6</b>	<b>3</b>	<b>9</b>	<b>4</b>	<b>2</b>	<b>7</b>	<b>2</b>	<b>5</b>
RIOJA (LA)	7		1	1		1		2	2		
CEUTA											
MELILLA	2			1							1
EXTRANJERO											
<b>TOTAL</b>	<b>932</b>	<b>49</b>	<b>62</b>	<b>176</b>	<b>90</b>	<b>173</b>	<b>34</b>	<b>58</b>	<b>115</b>	<b>62</b>	<b>113</b>

**26.2M CONTRATOS TEMPORALES DE MINUSVÁLIDOS SEGÚN DURACIÓN POR COMUNIDADES AUTÓNOMAS Y PROVINCIAS. MES**

**DICIEMBRE 2008**

	TOTAL	12 MESES	> 12 Y <= 18 MESES	> 18 Y <= 24 MESES	> 24 MESES
ALMERIA	8	8			
CADIZ	17	17			
CORDOBA	14	13	1		
GRANADA	8	8			
HUELVA	15	12	3		
JAEN	10	10			
MALAGA	41	32	8	1	
SEVILLA	45	27	18		
<b>ANDALUCIA</b>	<b>158</b>	<b>127</b>	<b>30</b>	<b>1</b>	
HUESCA	2	2			
TERUEL	2	2			
ZARAGOZA	20	20			
<b>ARAGON</b>	<b>24</b>	<b>24</b>			
<b>ASTURIAS (PRINCIPADO DE)</b>	<b>24</b>	<b>24</b>			
<b>BALEARS (ILLES)</b>	<b>20</b>	<b>15</b>	<b>5</b>		
LAS PALMAS	26	26			
STA. C. TENERIFE	23	23			
<b>CANARIAS</b>	<b>49</b>	<b>49</b>			
<b>CANTABRIA</b>	<b>10</b>	<b>10</b>			
ALBACETE	6	6			
CIUDAD REAL	18	17	1		
CUENCA	2	2			
GUADALAJARA	1	1			
TOLEDO	8	8			
<b>CASTILLA-LA MANCHA</b>	<b>35</b>	<b>34</b>	<b>1</b>		
AVILA	1	1			
BURGOS	1	1			
LEON	9	9			
PALENCIA					
SALAMANCA	7	7			
SEGOVIA	3	3			
SORIA					
VALLADOLID	15	14	1		
ZAMORA	2	2			
<b>CASTILLA Y LEON</b>	<b>38</b>	<b>37</b>	<b>1</b>		
BARCELONA	135	133			2
GIRONA	10	9	1		
LLEIDA	8	8			
TARRAGONA	12	12			
<b>CATALUÑA</b>	<b>165</b>	<b>162</b>	<b>1</b>		<b>2</b>
ALICANTE/ALACANT	55	55			
CASTELLON/CASTELLO	5	3	2		
VALENCIA	56	56			
<b>COM. VALENCIANA</b>	<b>116</b>	<b>114</b>	<b>2</b>		
BADAJOS	17	17			
CACERES	7	7			
<b>EXTREMADURA</b>	<b>24</b>	<b>24</b>			
A CORUÑA	22	22			
LUGO	5	5			
OURENSE	10	10			
PONTEVEDRA	23	23			
<b>GALICIA</b>	<b>60</b>	<b>60</b>			
<b>MADRID (COM. DE)</b>	<b>102</b>	<b>90</b>	<b>10</b>	<b>1</b>	<b>1</b>
<b>MURCIA (REGION DE)</b>	<b>47</b>	<b>45</b>	<b>1</b>		<b>1</b>
<b>NAVARRA (COM. FORAL DE)</b>	<b>7</b>	<b>6</b>	<b>1</b>		
ALAVA	6	5	1		
GUIPUZCOA	10	4	5	1	
VIZCAYA	28	25	3		
<b>PAIS VASCO</b>	<b>44</b>	<b>34</b>	<b>9</b>	<b>1</b>	
RIOJA (LA)	7	7			
CEUTA					
MELILLA	2	1	1		
EXTRANJERO					
<b>TOTAL</b>	<b>932</b>	<b>863</b>	<b>62</b>	<b>3</b>	<b>4</b>

## 26.3M CONTRATOS TEMPORALES DE MINUSVÁLIDOS SEGÚN SEXO Y TIPO DE JORNADA POR COMUNIDADES AUTÓNOMAS Y PROVINCIAS. MES

DICIEMBRE 2008

	TOTAL	AMBOS SEXOS		HOMBRES		MUJERES	
		JORNADA PARCIAL	JORNADA COMPLETA	JORNADA PARCIAL	JORNADA COMPLETA	JORNADA PARCIAL	JORNADA COMPLETA
ALMERIA	8	3	5	2	2	1	3
CADIZ	17	4	13	3	10	1	3
CORDOBA	14	6	8	4	6	2	2
GRANADA	8	4	4	2	4	2	
HUELVA	15	2	13	1	8	1	5
JAEN	10	6	4	2	4	4	
MALAGA	41	12	29	6	22	6	7
SEVILLA	45	10	35	5	20	5	15
<b>ANDALUCIA</b>	<b>158</b>	<b>47</b>	<b>111</b>	<b>25</b>	<b>76</b>	<b>22</b>	<b>35</b>
HUESCA	2	1	1		1	1	
TERUEL	2	1	1		1	1	
ZARAGOZA	20	4	16	2	13	2	3
<b>ARAGON</b>	<b>24</b>	<b>6</b>	<b>18</b>	<b>2</b>	<b>15</b>	<b>4</b>	<b>3</b>
<b>ASTURIAS (PRINCIPIALES)</b>	<b>24</b>	<b>2</b>	<b>22</b>	<b>1</b>	<b>15</b>	<b>1</b>	<b>7</b>
<b>BALEARES (ILLES)</b>	<b>20</b>	<b>6</b>	<b>14</b>	<b>2</b>	<b>8</b>	<b>4</b>	<b>6</b>
LAS PALMAS	26	11	15	5	10	6	5
STA. C. TENERIFE	23	10	13	4	3	6	10
<b>CANARIAS</b>	<b>49</b>	<b>21</b>	<b>28</b>	<b>9</b>	<b>13</b>	<b>12</b>	<b>15</b>
<b>CANTABRIA</b>	<b>10</b>	<b>2</b>	<b>8</b>		<b>4</b>	<b>2</b>	<b>4</b>
ALBACETE	6	2	4	1	3	1	1
CIUDAD REAL	18	6	12	5	9	1	3
CUENCA	2		2		2		
GUADALAJARA	1		1		1		
TOLEDO	8	1	7	1	6		1
<b>CASTILLA-LA MANCHA</b>	<b>35</b>	<b>9</b>	<b>26</b>	<b>7</b>	<b>21</b>	<b>2</b>	<b>5</b>
AVILA	1		1		1		
BURGOS	1		1		1		
LEON	9	2	7		6	2	1
PALENCIA							
SALAMANCA	7	2	5		4	2	1
SEGOVIA	3		3		2		1
SORIA							
VALLADOLID	15	2	13	2	8		5
ZAMORA	2		2		2		
<b>CASTILLA Y LEON</b>	<b>38</b>	<b>6</b>	<b>32</b>	<b>2</b>	<b>24</b>	<b>4</b>	<b>8</b>
BARCELONA	135	35	100	11	68	24	32
GIRONA	10	4	6	1	4	3	2
LLEIDA	8	2	6		3	2	3
TARRAGONA	12	3	9	3	6		3
<b>CATALUÑA</b>	<b>165</b>	<b>44</b>	<b>121</b>	<b>15</b>	<b>81</b>	<b>29</b>	<b>40</b>
ALICANTE/ALACANT	55	14	41	6	22	8	19
CASTELLON/CASTELI	5	1	4		3	1	1
VALENCIA	56	23	33	9	24	14	9
<b>COM. VALENCIANA</b>	<b>116</b>	<b>38</b>	<b>78</b>	<b>15</b>	<b>49</b>	<b>23</b>	<b>29</b>
BADAJOS	17	2	15	2	9		6
CACERES	7	7		5		2	
<b>EXTREMADURA</b>	<b>24</b>	<b>9</b>	<b>15</b>	<b>7</b>	<b>9</b>	<b>2</b>	<b>6</b>
A CORUÑA	22	10	12	5	7	5	5
LUGO	5	2	3		3	2	
OURENSE	10	2	8	2	6		2
PONTEVEDRA	23	11	12	8	9	3	3
<b>GALICIA</b>	<b>60</b>	<b>25</b>	<b>35</b>	<b>15</b>	<b>25</b>	<b>10</b>	<b>10</b>
<b>MADRID (COM. DE)</b>	<b>102</b>	<b>37</b>	<b>65</b>	<b>12</b>	<b>36</b>	<b>25</b>	<b>29</b>
<b>MURCIA (REGION DE)</b>	<b>47</b>	<b>16</b>	<b>31</b>	<b>9</b>	<b>20</b>	<b>7</b>	<b>11</b>
<b>NAVARRA (COM. FORNOS)</b>	<b>7</b>	<b>4</b>	<b>3</b>	<b>3</b>	<b>2</b>	<b>1</b>	<b>1</b>
ALAVA	6	1	5	1	3		2
GUIPUZCOA	10	4	6	3	4	1	2
VIZCAYA	28	13	15	8	5	5	10
<b>PAIS VASCO</b>	<b>44</b>	<b>18</b>	<b>26</b>	<b>12</b>	<b>12</b>	<b>6</b>	<b>14</b>
<b>RIOJA (LA)</b>	<b>7</b>	<b>2</b>	<b>5</b>	<b>1</b>	<b>2</b>	<b>1</b>	<b>3</b>
CEUTA							
MELILLA	2		2		1		1
EXTRANJERO							
<b>TOTAL</b>	<b>932</b>	<b>292</b>	<b>640</b>	<b>137</b>	<b>413</b>	<b>155</b>	<b>227</b>

**27.1M CONTRATOS DE RELEVO SEGÚN SEXO Y EDAD POR COMUNIDADES AUTÓNOMAS Y PROVINCIAS. MES**

**DICIEMBRE 2008**

	TOTAL	HOMBRES					MUJERES				
		< 25	25 - 29	30 - 39	40 - 44	>= 45	< 25	25 - 29	30 - 39	40 - 44	>= 45
ALMERIA	24	1	4	6	4		3	3	2	1	
CADIZ	48	6	11	13	3	5	2	2	4		2
CORDOBA	31	3	4	12	1	1	1	3	4	1	1
GRANADA	27		2	6	2	3	1	5	4	2	2
HUELVA	23	1	7	8	2	1	1		2		1
JAEN	20		5	4		1		5	2	2	1
MALAGA	48	4	6	10	2	1		10	11		4
SEVILLA	93	9	11	30	7	9	4	9	8	2	4
<b>ANDALUCIA</b>	<b>314</b>	<b>24</b>	<b>50</b>	<b>89</b>	<b>21</b>	<b>21</b>	<b>12</b>	<b>37</b>	<b>37</b>	<b>8</b>	<b>15</b>
HUESCA	27	1	7	6	4	4		2	1	1	1
TERUEL	19	5	2	2	3	2	1		3		1
ZARAGOZA	192	17	28	52	8	24	10	13	21	4	15
<b>ARAGON</b>	<b>238</b>	<b>23</b>	<b>37</b>	<b>60</b>	<b>15</b>	<b>30</b>	<b>11</b>	<b>15</b>	<b>25</b>	<b>5</b>	<b>17</b>
ASTURIAS (PRINCIPADO D	196	22	42	54	17	15	1	15	21	4	5
<b>BALEARS (ILLES)</b>	<b>77</b>	<b>8</b>	<b>13</b>	<b>20</b>	<b>5</b>	<b>7</b>	<b>2</b>	<b>7</b>	<b>8</b>		<b>7</b>
LAS PALMAS	40	1	5	12	7	5		1	5	1	3
STA. C. TENERIFE	19		3	4	1	2	1	4	2	1	1
<b>CANARIAS</b>	<b>59</b>	<b>1</b>	<b>8</b>	<b>16</b>	<b>8</b>	<b>7</b>	<b>1</b>	<b>5</b>	<b>7</b>	<b>2</b>	<b>4</b>
<b>CANTABRIA</b>	<b>81</b>	<b>9</b>	<b>16</b>	<b>19</b>	<b>6</b>	<b>6</b>	<b>1</b>	<b>4</b>	<b>15</b>	<b>2</b>	<b>3</b>
ALBACETE	30	4	6	7	4	2		1			6
CIUDAD REAL	13	4	3	1	3				1		1
CUENCA	3			1	1				1		
GUADALAJARA	19	2	3	3	4	5		1	1		
TOLEDO	19	1	2	5	2	6		1		1	1
<b>CASTILLA-LA MANCHA</b>	<b>84</b>	<b>11</b>	<b>14</b>	<b>17</b>	<b>14</b>	<b>13</b>		<b>3</b>	<b>3</b>	<b>1</b>	<b>8</b>
AVILA	5		2		1		1		1		
BURGOS	64	9	13	9	7	8	2	2	8	2	4
LEON	34	4	7	6	2	5	1	1	3	1	4
PALENCIA	13	2	1	4	2		1	3			
SALAMANCA	20	1	3	9	2	1			2	1	1
SEGOVIA	13		4	3	1				2	2	1
SORIA	16		2	2	3	2	1	2	1	3	
VALLADOLID	34	4	7	7	3	3	1	1	6	2	
ZAMORA	8	1	1	1	1	1		1	1	1	
<b>CASTILLA Y LEON</b>	<b>207</b>	<b>21</b>	<b>40</b>	<b>41</b>	<b>22</b>	<b>20</b>	<b>7</b>	<b>10</b>	<b>24</b>	<b>12</b>	<b>10</b>
BARCELONA	609	51	77	137	44	76	35	49	70	29	41
GIRONA	82	8	7	17	8	10	4	6	10	3	9
LLEIDA	42	4	3	11	3	9	1	1	5	3	2
TARRAGONA	91	6	16	21	9	14	4	1	7	2	11
<b>CATALUÑA</b>	<b>824</b>	<b>69</b>	<b>103</b>	<b>186</b>	<b>64</b>	<b>109</b>	<b>44</b>	<b>57</b>	<b>92</b>	<b>37</b>	<b>63</b>
ALICANTE/ALACANT	106	12	12	30	5	23	1	6	10	4	3
CASTELLON/CASTELLO	70	5	8	20	8	11	2	3	5	3	5
VALENCIA	266	27	30	79	21	26	10	11	24	11	27
<b>COM. VALENCIANA</b>	<b>442</b>	<b>44</b>	<b>50</b>	<b>129</b>	<b>34</b>	<b>60</b>	<b>13</b>	<b>20</b>	<b>39</b>	<b>18</b>	<b>35</b>
BADAJOS	19	5	3	5		3		2			1
CACERES	11		1	3	2	2		3			
<b>EXTREMADURA</b>	<b>30</b>	<b>5</b>	<b>4</b>	<b>8</b>	<b>2</b>	<b>5</b>		<b>5</b>			<b>1</b>
A CORUÑA	101	14	22	11	5	5	4	9	19	3	9
LUGO	24	3	4	6	3	2		1	4		1
OURENSE	19	3	4	6		2			2		2
PONTEVEDRA	95	8	23	25	4	4	4	8	15	1	3
<b>GALICIA</b>	<b>239</b>	<b>28</b>	<b>53</b>	<b>48</b>	<b>12</b>	<b>13</b>	<b>8</b>	<b>18</b>	<b>40</b>	<b>4</b>	<b>15</b>
MADRID (COM. DE)	643	65	89	145	42	50	38	56	74	32	52
MURCIA (REGION DE)	41	7	2	9	5	3	3	3	3	3	3
NAVARRA (COM. FORAL DE	113	15	21	27	8	13	5	4	12	4	4
ALAVA	110	9	30	26	7	12	4	4	8	3	7
GUIPUZCOA	172	22	29	48	9	11	8	14	17	5	9
VIZCAYA	197	20	33	64	11	17	7	7	18	12	8
<b>PAIS VASCO</b>	<b>479</b>	<b>51</b>	<b>92</b>	<b>138</b>	<b>27</b>	<b>40</b>	<b>19</b>	<b>25</b>	<b>43</b>	<b>20</b>	<b>24</b>
RIOJA (LA)	37	3	6	8	3	2	2	3	5	3	2
CEUTA											
MELILLA											
EXTRANJERO											
<b>TOTAL</b>	<b>4.104</b>	<b>406</b>	<b>640</b>	<b>1.014</b>	<b>305</b>	<b>414</b>	<b>167</b>	<b>287</b>	<b>448</b>	<b>155</b>	<b>268</b>

## 27.2M CONTRATOS DE RELEVO SEGÚN DURACIÓN POR COMUNIDADES AUTÓNOMAS Y PROVINCIAS. MES

DICIEMBRE 2008

TOTAL	≤ 7 DIAS	> 7 Y ≤ 15 DIAS	> 15 DIAS Y ≤ 1 MES	> 1 Y ≤ 3 MESES	> 3 Y ≤ 6 MESES	> 6 Y ≤ 12 MESES	> 12 Y ≤ 18 MESES	> 18 Y ≤ 24 MESES	> 24 MESES	INDETERMI- NADOS
ALMERIA	24	1					1			22
CADIZ	48						1		3	44
CORDOBA	31			1					1	29
GRANADA	27						1			26
HUELVA	23						1		3	19
JAEN	20								2	18
MALAGA	48						1	3	2	42
SEVILLA	93	1					2	6	5	79
<b>ANDALUCIA</b>	<b>314</b>	<b>2</b>		<b>1</b>			<b>7</b>	<b>9</b>	<b>16</b>	<b>279</b>
HUESCA	27									27
TERUEL	19							2	1	16
ZARAGOZA	192	1		2			5	8	16	160
<b>ARAGON</b>	<b>238</b>	<b>1</b>		<b>2</b>			<b>5</b>	<b>10</b>	<b>17</b>	<b>203</b>
ASTURIAS (PRINCIPADO D	196	1			1		1	3	6	184
<b>BALEARS (ILLES)</b>	<b>77</b>				<b>1</b>		<b>3</b>	<b>3</b>	<b>4</b>	<b>66</b>
LAS PALMAS	40						2		1	37
STA. C. TENERIFE	19							1	2	16
<b>CANARIAS</b>	<b>59</b>						<b>2</b>	<b>1</b>	<b>3</b>	<b>53</b>
<b>CANTABRIA</b>	<b>81</b>	<b>2</b>		<b>1</b>			<b>1</b>	<b>2</b>	<b>2</b>	<b>73</b>
ALBACETE	30						2	2		26
CIUDAD REAL	13							1	1	11
CUENCA	3									3
GUADALAJARA	19						1	2	1	15
TOLEDO	19	2					1			16
<b>CASTILLA-LA MANCHA</b>	<b>84</b>	<b>2</b>					<b>4</b>	<b>5</b>	<b>2</b>	<b>71</b>
AVILA	5									5
BURGOS	64						1	2	7	54
LEON	34						1	1	2	30
PALENCIA	13									13
SALAMANCA	20								1	19
SEGOVIA	13			1					1	11
SORIA	16								2	14
VALLADOLID	34							1	1	32
ZAMORA	8									8
<b>CASTILLA Y LEON</b>	<b>207</b>			<b>1</b>			<b>2</b>	<b>4</b>	<b>14</b>	<b>186</b>
BARCELONA	609	1		2	6	3	20	17	29	531
GIRONA	82		1				4	3	3	71
LLEIDA	42						1	1	3	37
TARRAGONA	91			1	1		3	1	3	82
<b>CATALUÑA</b>	<b>824</b>	<b>1</b>		<b>3</b>	<b>7</b>	<b>4</b>	<b>28</b>	<b>22</b>	<b>38</b>	<b>721</b>
ALICANTE/ALACANT	106					1	6	4	9	86
CASTELLON/CASTELLO	70					1	2	1	9	57
VALENCIA	266	1		1	3		9	11	18	223
<b>COM. VALENCIANA</b>	<b>442</b>	<b>1</b>		<b>1</b>	<b>5</b>		<b>17</b>	<b>16</b>	<b>36</b>	<b>366</b>
BADAJOS	19							2	1	16
CACERES	11									11
<b>EXTREMADURA</b>	<b>30</b>							<b>2</b>	<b>1</b>	<b>27</b>
A CORUÑA	101			1		1	2	2	5	90
LUGO	24								1	23
OURENSE	19							1	3	15
PONTEVEDRA	95						2	3	2	88
<b>GALICIA</b>	<b>239</b>			<b>1</b>		<b>1</b>	<b>4</b>	<b>6</b>	<b>11</b>	<b>216</b>
MADRID (COM. DE)	643	4		1	2		8	12	24	564
MURCIA (REGION DE)	41							2	1	33
NAVARRA (COM. FORAL DE	113	1				1	1	1	4	105
ALAVA	110					3		3	4	100
GUIPUZCOA	172					2	1	4	2	163
VIZCAYA	197	2	1		1		3	4	6	180
<b>PAIS VASCO</b>	<b>479</b>	<b>2</b>	<b>1</b>		<b>1</b>	<b>5</b>	<b>4</b>	<b>11</b>	<b>12</b>	<b>443</b>
RIOJA (LA)	37				1	1	1		1	33
CEUTA										
MELILLA										
EXTRANJERO										
<b>TOTAL</b>	<b>4.104</b>	<b>17</b>	<b>1</b>	<b>5</b>	<b>17</b>	<b>27</b>	<b>94</b>	<b>120</b>	<b>200</b>	<b>3.623</b>

**27.3M CONTRATOS DE RELEVO SEGÚN SEXO Y TIPO DE JORNADA POR COMUNIDADES AUTÓNOMAS Y PROVINCIAS. MES**

**DICIEMBRE 2008**

	TOTAL	AMBOS SEXOS		HOMBRES		MUJERES	
		JORNADA PARCIAL	JORNADA COMPLETA	JORNADA PARCIAL	JORNADA COMPLETA	JORNADA PARCIAL	JORNADA COMPLETA
ALMERIA	24	6	18	3	12	3	6
CADIZ	48	16	32	10	28	6	4
CORDOBA	31	3	28		21	3	7
GRANADA	27	12	15	4	9	8	6
HUELVA	23	7	16	5	14	2	2
JAEN	20	11	9	4	6	7	3
MALAGA	48	19	29	6	17	13	12
SEVILLA	93	26	67	14	52	12	15
<b>ANDALUCIA</b>	<b>314</b>	<b>100</b>	<b>214</b>	<b>46</b>	<b>159</b>	<b>54</b>	<b>55</b>
HUESCA	27	4	23	1	21	3	2
TERUEL	19	2	17		14	2	3
ZARAGOZA	192	45	147	20	109	25	38
<b>ARAGON</b>	<b>238</b>	<b>51</b>	<b>187</b>	<b>21</b>	<b>144</b>	<b>30</b>	<b>43</b>
<b>ASTURIAS (PRINCIPIALES)</b>	<b>196</b>	<b>25</b>	<b>171</b>	<b>11</b>	<b>139</b>	<b>14</b>	<b>32</b>
<b>BALEARS (ILLES BALEARS)</b>	<b>77</b>	<b>21</b>	<b>56</b>	<b>11</b>	<b>42</b>	<b>10</b>	<b>14</b>
LAS PALMAS DE GRAN CANARIA	40	4	36	3	27	1	9
STA. C. TENERIFE	19	3	16		10	3	6
<b>CANARIAS</b>	<b>59</b>	<b>7</b>	<b>52</b>	<b>3</b>	<b>37</b>	<b>4</b>	<b>15</b>
<b>CANTABRIA</b>	<b>81</b>	<b>11</b>	<b>70</b>	<b>4</b>	<b>52</b>	<b>7</b>	<b>18</b>
ALBACETE	30	6	24	2	21	4	3
CIUDAD REAL	13	2	11	1	10	1	1
CUENCA	3	2	1	1	1	1	1
GUADALAJARA	19	2	17	1	16	1	1
TOLEDO	19	3	16	2	14	1	2
<b>CASTILLA-LA MANCHA</b>	<b>84</b>	<b>15</b>	<b>69</b>	<b>7</b>	<b>62</b>	<b>8</b>	<b>7</b>
AVILA	5	1	4		3	1	1
BURGOS	64	17	47	8	38	9	9
LEON	34	11	23	5	19	6	4
PALENCIA	13	1	12	1	8		4
SALAMANCA	20	7	13	4	12	3	1
SEGOVIA	13	7	6	4	4	3	2
SORIA	16	5	11	2	7	3	4
VALLADOLID	34	12	22	7	17	5	5
ZAMORA	8	2	6		5	2	1
<b>CASTILLA Y LEON</b>	<b>207</b>	<b>63</b>	<b>144</b>	<b>31</b>	<b>113</b>	<b>32</b>	<b>31</b>
BARCELONA	609	127	482	41	344	86	138
GIRONA	82	20	62	6	44	14	18
LLEIDA	42	4	38	2	28	2	10
TARRAGONA	91	16	75	7	59	9	16
<b>CATALUÑA</b>	<b>824</b>	<b>167</b>	<b>657</b>	<b>56</b>	<b>475</b>	<b>111</b>	<b>182</b>
ALICANTE/ALACANT	106	27	79	15	67	12	12
CASTELLON/CASTELLO	70	9	61	2	50	7	11
VALENCIA	266	68	198	33	150	35	48
<b>COM. VALENCIANA</b>	<b>442</b>	<b>104</b>	<b>338</b>	<b>50</b>	<b>267</b>	<b>54</b>	<b>71</b>
BADAJOS	19	5	14	3	13	2	1
CACERES	11	4	7	2	6	2	1
<b>EXTREMADURA</b>	<b>30</b>	<b>9</b>	<b>21</b>	<b>5</b>	<b>19</b>	<b>4</b>	<b>2</b>
A CORUÑA	101	19	82	3	54	16	28
LUGO	24	6	18	2	16	4	2
OURENSE	19		19		15		4
PONTEVEDRA	95	37	58	23	41	14	17
<b>GALICIA</b>	<b>239</b>	<b>62</b>	<b>177</b>	<b>28</b>	<b>126</b>	<b>34</b>	<b>51</b>
<b>MADRID (COM. DE)</b>	<b>643</b>	<b>152</b>	<b>491</b>	<b>55</b>	<b>336</b>	<b>97</b>	<b>155</b>
<b>MURCIA (REGION DE)</b>	<b>41</b>	<b>9</b>	<b>32</b>	<b>3</b>	<b>23</b>	<b>6</b>	<b>9</b>
<b>NAVARRA (COM. FORNOS)</b>	<b>113</b>	<b>10</b>	<b>103</b>	<b>3</b>	<b>81</b>	<b>7</b>	<b>22</b>
ALAVA	110	10	100	2	82	8	18
GUIPUZCOA	172	23	149	6	113	17	36
VIZCAYA	197	18	179	7	138	11	41
<b>PAIS VASCO</b>	<b>479</b>	<b>51</b>	<b>428</b>	<b>15</b>	<b>333</b>	<b>36</b>	<b>95</b>
<b>RIOJA (LA)</b>	<b>37</b>	<b>9</b>	<b>28</b>	<b>2</b>	<b>20</b>	<b>7</b>	<b>8</b>
CEUTA							
MELILLA							
EXTRANJERO							
<b>TOTAL</b>	<b>4.104</b>	<b>866</b>	<b>3.238</b>	<b>351</b>	<b>2.428</b>	<b>515</b>	<b>810</b>

**28.1M CONTRATOS POR JUBILACIÓN PARCIAL SEGÚN SEXO Y EDAD POR COMUNIDADES AUTÓNOMAS Y PROVINCIAS. MES**

**DICIEMBRE 2008**

	TOTAL	HOMBRES					MUJERES				
		< 25	25 - 29	30 - 39	40 - 44	>= 45	< 25	25 - 29	30 - 39	40 - 44	>= 45
ALMERIA	25					17					8
CADIZ	41					35					6
CORDOBA	32					30					2
GRANADA	27					20					7
HUELVA	25					21					4
JAEN	23					19					4
MALAGA	45					33					12
SEVILLA	79					70					9
<b>ANDALUCIA</b>	<b>297</b>					<b>245</b>					<b>52</b>
HUESCA	25					20					5
TERUEL	15					11					4
ZARAGOZA	166					132					34
<b>ARAGON</b>	<b>206</b>					<b>163</b>					<b>43</b>
ASTURIAS (PRINCIPADO D	198					165					33
<b>BALEARS (ILLES)</b>	<b>68</b>					<b>50</b>					<b>18</b>
LAS PALMAS	35					29					6
STA. C. TENERIFE	22					15					7
<b>CANARIAS</b>	<b>57</b>					<b>44</b>					<b>13</b>
<b>CANTABRIA</b>	<b>87</b>					<b>79</b>					<b>8</b>
ALBACETE	34					28					6
CIUDAD REAL	28					26					2
CUENCA	5					5					
GUADALAJARA	11					10					1
TOLEDO	18					17					1
<b>CASTILLA-LA MANCHA</b>	<b>96</b>					<b>86</b>					<b>10</b>
AVILA	5					3					2
BURGOS	84					77					7
LEON	41					31					10
PALENCIA	11					9					2
SALAMANCA	18					17					1
SEGOVIA	11					10					1
SORIA	16					12					4
VALLADOLID	39					34					5
ZAMORA	11					10					1
<b>CASTILLA Y LEON</b>	<b>236</b>					<b>203</b>					<b>33</b>
BARCELONA	609					437					172
GIRONA	83					51					32
LLEIDA	43					30					13
TARRAGONA	93					76					17
<b>CATALUÑA</b>	<b>828</b>					<b>594</b>					<b>234</b>
ALICANTE/ALACANT	122					104					18
CASTELLON/CASTELLO	69					60					9
VALENCIA	239					193					46
<b>COM. VALENCIANA</b>	<b>430</b>					<b>357</b>					<b>73</b>
BADAJOS	18					18					
CACERES	16					12					4
<b>EXTREMADURA</b>	<b>34</b>					<b>30</b>					<b>4</b>
A CORUÑA	112					91					21
LUGO	32					27					5
OURENSE	21					18					3
PONTEVEDRA	94					77					17
<b>GALICIA</b>	<b>259</b>					<b>213</b>					<b>46</b>
MADRID (COM. DE)	681					509					172
MURCIA (REGION DE)	47					38					9
NAVARRA (COM. FORAL DE	117					97					20
ALAVA	101					82					19
GUIPUZCOA	169					138					31
VIZCAYA	198					160					38
<b>PAIS VASCO</b>	<b>468</b>					<b>380</b>					<b>88</b>
RIOJA (LA)	36					26					10
CEUTA											
MELILLA											
EXTRANJERO											
<b>TOTAL</b>	<b>4.145</b>					<b>3.279</b>					<b>866</b>

## 28.2M CONTRATOS POR JUBILACIÓN PARCIAL SEGÚN DURACIÓN POR COMUNIDADES AUTÓNOMAS Y PROVINCIAS. MES

DICIEMBRE 2008

	TOTAL	≤ 7 DIAS	> 7 Y ≤ 15 DIAS	> 15 DIAS Y ≤ 1 MES	> 1 Y ≤ 3 MESES	> 3 Y ≤ 6 MESES	> 6 Y ≤ 12 MESES	> 12 Y ≤ 18 MESES	> 18 Y ≤ 24 MESES	> 24 MESES	INDETERMINADOS
ALMERIA	25						1			22	2
CADIZ	41						1	1	3	32	4
CORDOBA	32								2	27	3
GRANADA	27									25	2
HUELVA	25								3	20	2
JAEN	23								2	17	4
MALAGA	45							1		39	5
SEVILLA	79							1	4	69	5
<b>ANDALUCIA</b>	<b>297</b>						<b>2</b>	<b>3</b>	<b>14</b>	<b>251</b>	<b>27</b>
HUESCA	25									23	2
TERUEL	15									12	3
ZARAGOZA	166	1					2	1	5	135	22
<b>ARAGON</b>	<b>206</b>	<b>1</b>					<b>2</b>	<b>1</b>	<b>5</b>	<b>170</b>	<b>27</b>
<b>ASTURIAS (PRINCIPADO D</b>	<b>198</b>	<b>1</b>						<b>3</b>	<b>2</b>	<b>186</b>	<b>6</b>
<b>BALEARS (ILLES)</b>	<b>68</b>						<b>1</b>	<b>1</b>	<b>2</b>	<b>55</b>	<b>9</b>
LAS PALMAS	35								1	31	3
STA. C. TENERIFE	22								1	19	2
<b>CANARIAS</b>	<b>57</b>								<b>2</b>	<b>50</b>	<b>5</b>
<b>CANTABRIA</b>	<b>87</b>	<b>1</b>					<b>2</b>	<b>2</b>		<b>77</b>	<b>5</b>
ALBACETE	34	1					3			25	5
CIUDAD REAL	28							2	1	24	1
CUENCA	5								1	4	
GUADALAJARA	11							1		10	
TOLEDO	18									15	3
<b>CASTILLA-LA MANCHA</b>	<b>96</b>	<b>1</b>					<b>3</b>	<b>3</b>	<b>2</b>	<b>78</b>	<b>9</b>
AVILA	5									5	
BURGOS	84	1					1		7	73	2
LEON	41								2	38	1
PALENCIA	11									11	
SALAMANCA	18									17	1
SEGOVIA	11									10	1
SORIA	16								2	13	1
VALLADOLID	39							2		35	2
ZAMORA	11									11	
<b>CASTILLA Y LEON</b>	<b>236</b>	<b>1</b>					<b>1</b>	<b>2</b>	<b>11</b>	<b>213</b>	<b>8</b>
BARCELONA	609	2					5	6	18	535	43
GIRONA	83						3	1	3	68	8
LLEIDA	43							1		34	8
TARRAGONA	93	1					2	1	3	85	1
<b>CATALUÑA</b>	<b>828</b>	<b>3</b>					<b>10</b>	<b>9</b>	<b>24</b>	<b>722</b>	<b>60</b>
ALICANTE/ALACANT	122	1					2	1	4	106	8
CASTELLON/CASTELLO	69						1	1	6	56	5
VALENCIA	239						1	3	14	197	24
<b>COM. VALENCIANA</b>	<b>430</b>	<b>1</b>					<b>4</b>	<b>5</b>	<b>24</b>	<b>359</b>	<b>37</b>
BADAJOS	18								1	15	2
CACERES	16									15	1
<b>EXTREMADURA</b>	<b>34</b>								<b>1</b>	<b>30</b>	<b>3</b>
A CORUÑA	112						2	2	4	101	3
LUGO	32							1	1	30	
OURENSE	21							1	2	17	1
PONTEVEDRA	94	1					1	3	3	81	5
<b>GALICIA</b>	<b>259</b>	<b>1</b>					<b>3</b>	<b>7</b>	<b>10</b>	<b>229</b>	<b>9</b>
<b>MADRID (COM. DE)</b>	<b>681</b>	<b>1</b>		<b>1</b>			<b>3</b>	<b>9</b>	<b>24</b>	<b>602</b>	<b>41</b>
<b>MURCIA (REGION DE)</b>	<b>47</b>	<b>1</b>					<b>1</b>	<b>1</b>	<b>6</b>	<b>36</b>	<b>2</b>
<b>NAVARRA (COM. FORAL DE)</b>	<b>117</b>	<b>1</b>							<b>5</b>	<b>94</b>	<b>17</b>
ALAVA	101							1	2	96	2
GUIPUZCOA	169							1	1	165	2
VIZCAYA	198	2					1	2	7	179	7
<b>PAIS VASCO</b>	<b>468</b>	<b>2</b>					<b>1</b>	<b>4</b>	<b>10</b>	<b>440</b>	<b>11</b>
RIOJA (LA)	36						1		1	33	1
CEUTA											
MELILLA											
EXTRANJERO											
<b>TOTAL</b>	<b>4.145</b>	<b>15</b>		<b>1</b>			<b>34</b>	<b>50</b>	<b>143</b>	<b>3.625</b>	<b>277</b>



**29.1M CONTRATOS DE SUSTITUCIÓN POR JUBILACIÓN A LOS 64 AÑOS SEGÚN SEXO Y EDAD  
POR COMUNIDADES AUTÓNOMAS Y PROVINCIAS.**

DICIEMBRE 2008

	TOTAL	HOMBRES					MUJERES				
		< 25	25 - 29	30 - 39	40 - 44	>= 45	< 25	25 - 29	30 - 39	40 - 44	>= 45
ALMERIA	1										1
CADIZ	2			2							
CORDOBA											
GRANADA											
HUELVA	3		1							2	
JAEN	1									1	
MALAGA	2			2							
SEVILLA											
<b>ANDALUCIA</b>	<b>9</b>		<b>1</b>	<b>4</b>					<b>3</b>	<b>1</b>	
HUESCA	3		1	1		1					
TERUEL	1								1		
ZARAGOZA	17	1	4	3		1	2	1	1	2	2
<b>ARAGON</b>	<b>21</b>	<b>1</b>	<b>5</b>	<b>4</b>		<b>2</b>	<b>2</b>	<b>1</b>	<b>2</b>	<b>2</b>	<b>2</b>
ASTURIAS (PRINCIPADO D	7			1		2			1	1	2
<b>BALEARS (ILLES)</b>	<b>5</b>			<b>1</b>		<b>2</b>	<b>1</b>	<b>1</b>			
LAS PALMAS	3			1	2						
STA. C. TENERIFE	3			1		1			1		
<b>CANARIAS</b>	<b>6</b>			<b>2</b>	<b>2</b>	<b>1</b>			<b>1</b>		
<b>CANTABRIA</b>	<b>3</b>			<b>1</b>			<b>1</b>				<b>1</b>
ALBACETE											
CIUDAD REAL	3			2		1					
CUENCA											
GUADALAJARA											
TOLEDO	4			2		1					1
<b>CASTILLA-LA MANCHA</b>	<b>7</b>			<b>4</b>		<b>2</b>					<b>1</b>
AVILA											
BURGOS	1										1
LEON	2			1	1						
PALENCIA	3		1	2							
SALAMANCA	1			1							
SEGOVIA											
SORIA											
VALLADOLID	4			1			1		1	1	
ZAMORA	1										1
<b>CASTILLA Y LEON</b>	<b>12</b>		<b>1</b>	<b>5</b>	<b>1</b>		<b>1</b>		<b>1</b>	<b>1</b>	<b>2</b>
BARCELONA	11	1	1	2	1	2			1	2	1
GIRONA	3					2				1	
LLEIDA											
TARRAGONA											
<b>CATALUÑA</b>	<b>14</b>	<b>1</b>	<b>1</b>	<b>2</b>	<b>1</b>	<b>4</b>			<b>1</b>	<b>3</b>	<b>1</b>
ALICANTE/ALACANT	6			1	2			1		2	
CASTELLON/CASTELLO											
VALENCIA	3			1		2					
<b>COM. VALENCIANA</b>	<b>9</b>			<b>2</b>	<b>2</b>	<b>2</b>		<b>1</b>		<b>2</b>	
BADAJOS	5			2					2	1	
CACERES	3			1	1						1
<b>EXTREMADURA</b>	<b>8</b>			<b>3</b>	<b>1</b>				<b>2</b>	<b>1</b>	<b>1</b>
A CORUÑA	5		1			1			1		2
LUGO											
OURENSE											
PONTEVEDRA											
<b>GALICIA</b>	<b>5</b>		<b>1</b>			<b>1</b>			<b>1</b>		<b>2</b>
MADRID (COM. DE)	62		4	7	8	11	1	4	8	6	13
MURCIA (REGION DE)	1				1						
NAVARRA (COM. FORAL DE	1					1					
ALAVA	1					1					
GUIPUZCOA											
VIZCAYA	5		1	2					1		1
<b>PAIS VASCO</b>	<b>6</b>		<b>1</b>	<b>2</b>		<b>1</b>			<b>1</b>		<b>1</b>
RIOJA (LA)	2		1			1					
CEUTA											
MELILLA											
EXTRANJERO											
<b>TOTAL</b>	<b>178</b>	<b>2</b>	<b>15</b>	<b>38</b>	<b>16</b>	<b>30</b>	<b>6</b>	<b>7</b>	<b>18</b>	<b>19</b>	<b>27</b>

**29.2M CONTRATOS DE SUSTITUCIÓN POR JUBILACIÓN A LOS 64 AÑOS SEGÚN DURACIÓN POR COMUNIDADES AUTÓNOMAS Y PROVINCIAS.**

**DICIEMBRE 2008**

	TOTAL	12 MESES	> 12 Y <= 18 MESES	> 18 Y <= 24 MESES	> 24 MESES
ALMERIA	1	0	1		
CADIZ	2	2			
CORDOBA					
GRANADA					
HUELVA	3	2			1
JAEN	1	1			
MALAGA	2	2			
SEVILLA					
<b>ANDALUCIA</b>	<b>9</b>	<b>7</b>	<b>1</b>		<b>1</b>
HUESCA	3	3			
TERUEL	1	1			
ZARAGOZA	17	17			
<b>ARAGON</b>	<b>21</b>	<b>21</b>			
ASTURIAS (PRINCIPADO DE)	7	6	1		
BALEARS (ILLES)	5	4			1
LAS PALMAS	3	3			
STA. C. TENERIFE	3	3			
<b>CANARIAS</b>	<b>6</b>	<b>6</b>			
<b>CANTABRIA</b>	<b>3</b>	<b>3</b>			
ALBACETE					
CIUDAD REAL	3	2	1		
CUENCA					
GUADALAJARA					
TOLEDO	4	4			
<b>CASTILLA-LA MANCHA</b>	<b>7</b>	<b>6</b>	<b>1</b>		
AVILA					
BURGOS	1	1			
LEON	2	2			
PALENCIA	3	3			
SALAMANCA	1	1			
SEGOVIA					
SORIA					
VALLADOLID	4	4			
ZAMORA	1	1			
<b>CASTILLA Y LEON</b>	<b>12</b>	<b>12</b>			
BARCELONA	11	9	2		
GIRONA	3	3			
LLEIDA					
TARRAGONA					
<b>CATALUÑA</b>	<b>14</b>	<b>12</b>	<b>2</b>		
ALICANTE/ALACANT	6	5	1		
CASTELLON/CASTELLO					
VALENCIA	3	3			
<b>COM. VALENCIANA</b>	<b>9</b>	<b>8</b>	<b>1</b>		
BADAJOS	5	5			
CACERES	3	2	1		
<b>EXTREMADURA</b>	<b>8</b>	<b>7</b>	<b>1</b>		
A CORUÑA	5	5			
LUGO					
OURENSE					
PONTEVEDRA					
<b>GALICIA</b>	<b>5</b>	<b>5</b>			
MADRID (COM. DE)	62	59	2	1	
MURCIA (REGION DE)	1	1			
NAVARRA (COM. FORAL DE)	1	1			
ALAVA	1	1			
GUIPUZCOA					
VIZCAYA	5	5			
<b>PAIS VASCO</b>	<b>6</b>	<b>6</b>			
RIOJA (LA)	2	1		1	
CEUTA					
MELILLA					
EXTRANJERO					
<b>TOTAL</b>	<b>178</b>	<b>165</b>	<b>9</b>	<b>2</b>	<b>2</b>

### 30.1M CONTRATOS EN PRÁCTICAS SEGÚN SEXO Y EDAD POR COMUNIDADES AUTÓNOMAS Y PROVINCIAS. MES

DICIEMBRE 2008

	TOTAL	HOMBRES					MUJERES				
		< 25	25 - 29	30 - 39	40 - 44	>= 45	< 25	25 - 29	30 - 39	40 - 44	>= 45
ALMERIA	23	5	5				6	7			
CADIZ	47	14	12	1			11	7	2		
CORDOBA	27	8	3				5	11			
GRANADA	64	14	18	2	2	1	5	13	6	3	
HUELVA	11	3		1			6	1			
JAEN	21	7	5	1			6	2			
MALAGA	43	13	8	1			12	5	4		
SEVILLA	130	25	30	5			34	32	4		
<b>ANDALUCIA</b>	<b>366</b>	<b>89</b>	<b>81</b>	<b>11</b>	<b>2</b>	<b>1</b>	<b>85</b>	<b>78</b>	<b>16</b>	<b>3</b>	
HUESCA	5	1	1				3				
TERUEL	2	1	1								
ZARAGOZA	103	23	23	7			30	18	2		
<b>ARAGON</b>	<b>110</b>	<b>25</b>	<b>25</b>	<b>7</b>			<b>33</b>	<b>18</b>	<b>2</b>		
ASTURIAS (PRINCIPADO D	93	22	13	3			32	15	6	2	
<b>BALEARS (ILLES)</b>	<b>19</b>	<b>3</b>	<b>3</b>	<b>1</b>			<b>5</b>	<b>4</b>	<b>3</b>		
LAS PALMAS	53	10	5	3			20	12	3		
STA. C. TENERIFE	29	4	9	3			4	8	1		
<b>CANARIAS</b>	<b>82</b>	<b>14</b>	<b>14</b>	<b>6</b>			<b>24</b>	<b>20</b>	<b>4</b>		
<b>CANTABRIA</b>	<b>61</b>	<b>20</b>	<b>8</b>	<b>4</b>		<b>1</b>	<b>17</b>	<b>9</b>	<b>2</b>		
ALBACETE	14	5	1		1		3	3	1		
CIUDAD REAL	24	11	6				6	1			
CUENCA	6	2	1				2	1			
GUADALAJARA	8	3	1				3	1			
TOLEDO	16	2	4				7	3			
<b>CASTILLA-LA MANCHA</b>	<b>68</b>	<b>23</b>	<b>13</b>		<b>1</b>		<b>21</b>	<b>9</b>	<b>1</b>		
AVILA	7	1	1				2	2	1		
BURGOS	17	6	1	1			7	2			
LEON	27	8	4				8	7			
PALENCIA	6						4	1	1		
SALAMANCA	21	5	5				8	3			
SEGOVIA	2	1					1				
SORIA	5	1	1				2	1			
VALLADOLID	28	5	6	2			7	5	3		
ZAMORA	4						1	3			
<b>CASTILLA Y LEON</b>	<b>117</b>	<b>27</b>	<b>18</b>	<b>3</b>			<b>40</b>	<b>24</b>	<b>5</b>		
BARCELONA	255	46	42	28	1		79	32	22	3	
GIRONA	10	1	2	1			3	3			
LLEIDA	9	2	2				1	4			
TARRAGONA	38	5	8	5	1	1	11	4	3		
<b>CATALUÑA</b>	<b>312</b>	<b>54</b>	<b>54</b>	<b>34</b>	<b>2</b>	<b>1</b>	<b>94</b>	<b>43</b>	<b>25</b>	<b>3</b>	
ALICANTE/ALACANT	97	22	12				30	30	2	1	
CASTELLON/CASTELLO	30	5	5				12	7	1		
VALENCIA	263	51	44	5	1		81	70	9	2	
<b>COM. VALENCIANA</b>	<b>390</b>	<b>78</b>	<b>61</b>	<b>5</b>	<b>1</b>		<b>123</b>	<b>107</b>	<b>12</b>	<b>3</b>	
BADAJOS	21	9	3	1			5	2	1		
CACERES	3		1				2				
<b>EXTREMADURA</b>	<b>24</b>	<b>9</b>	<b>4</b>	<b>1</b>			<b>7</b>	<b>2</b>	<b>1</b>		
A CORUÑA	143	47	19	7			43	21	6		
LUGO	24	7	1				11	4	1		
OURENSE	19	8	3				5	3			
PONTEVEDRA	94	21	17	5		1	37	10	3		
<b>GALICIA</b>	<b>280</b>	<b>83</b>	<b>40</b>	<b>12</b>		<b>1</b>	<b>96</b>	<b>38</b>	<b>10</b>		
MADRID (COM. DE)	615	139	149	20	1		142	137	23	4	
MURCIA (REGION DE)	104	19	18	5			43	18	1		
NAVARRA (COM. FORAL DE	69	27	7	3	1		16	13	2		
ALAVA	38	12	5				12	8	1		
GUIPUZCOA	72	25	14	1			15	13	4		
VIZCAYA	134	35	26	4			42	27			
<b>PAIS VASCO</b>	<b>244</b>	<b>72</b>	<b>45</b>	<b>5</b>			<b>69</b>	<b>48</b>	<b>5</b>		
RIOJA (LA)	9	5					3	1			
CEUTA											
MELILLA											
EXTRANJERO											
<b>TOTAL</b>	<b>2.963</b>	<b>709</b>	<b>553</b>	<b>120</b>	<b>8</b>	<b>4</b>	<b>850</b>	<b>584</b>	<b>118</b>	<b>15</b>	<b>2</b>

### 30.2M CONTRATOS EN PRÁCTICAS SEGÚN DURACIÓN POR COMUNIDADES AUTÓNOMAS Y PROVINCIAS. MES

DICIEMBRE 2008

	TOTAL	6 MESES	> 6 Y ≤ 12 MESES	> 12 Y ≤ 18 MESES	> 18 Y ≤ 24 MESES
ALMERIA	23	19	4		
CADIZ	47	36	10		1
CORDOBA	27	21	5		1
GRANADA	64	31	8	1	24
HUELVA	11	9	2		
JAEN	21	15	5		1
MALAGA	43	34	5		4
SEVILLA	130	96	30		4
<b>ANDALUCIA</b>	<b>366</b>	<b>261</b>	<b>69</b>	<b>1</b>	<b>35</b>
HUESCA	5	3	2		
TERUEL	2	1			1
ZARAGOZA	103	49	43		11
<b>ARAGON</b>	<b>110</b>	<b>53</b>	<b>45</b>		<b>12</b>
ASTURIAS (PRINCIPADO DE)	93	57	31	1	4
BALEARS (ILLES)	19	9	9		1
LAS PALMAS	53	37	13		3
STA. C. TENERIFE	29	16	8	2	3
<b>CANARIAS</b>	<b>82</b>	<b>53</b>	<b>21</b>	<b>2</b>	<b>6</b>
<b>CANTABRIA</b>	<b>61</b>	<b>55</b>	<b>5</b>		<b>1</b>
ALBACETE	14	10	2		2
CIUDAD REAL	24	20	4		
CUENCA	6	2	4		
GUADALAJARA	8	4	4		
TOLEDO	16	14	1		1
<b>CASTILLA-LA MANCHA</b>	<b>68</b>	<b>50</b>	<b>15</b>		<b>3</b>
AVILA	7	7			
BURGOS	17	11	5	1	
LEON	27	19	8		
PALENCIA	6	3	3		
SALAMANCA	21	20	1		
SEGOVIA	2	2			
SORIA	5	2	2		1
VALLADOLID	28	19	5		4
ZAMORA	4	2	2		
<b>CASTILLA Y LEON</b>	<b>117</b>	<b>85</b>	<b>26</b>	<b>1</b>	<b>5</b>
BARCELONA	255	128	72	2	53
GIRONA	10	8	1		1
LLEIDA	9	6	2		1
TARRAGONA	38	18	18		2
<b>CATALUÑA</b>	<b>312</b>	<b>160</b>	<b>93</b>	<b>2</b>	<b>57</b>
ALICANTE/ALACANT	97	67	29		1
CASTELLON/CASTELLO	30	11	19		
VALENCIA	263	160	95	2	6
<b>COM. VALENCIANA</b>	<b>390</b>	<b>238</b>	<b>143</b>	<b>2</b>	<b>7</b>
BADAJOS	21	19			2
CACERES	3	3			
<b>EXTREMADURA</b>	<b>24</b>	<b>22</b>			<b>2</b>
A CORUÑA	143	93	33	2	15
LUGO	24	16	8		
OURENSE	19	9	10		
PONTEVEDRA	94	58	31	1	4
<b>GALICIA</b>	<b>280</b>	<b>176</b>	<b>82</b>	<b>3</b>	<b>19</b>
MADRID (COM. DE)	615	303	242	5	65
MURCIA (REGION DE)	104	84	13	2	5
NAVARRA (COM. FORAL DE)	69	37	23		9
ALAVA	38	23	14	1	
GUIPUZCOA	72	49	21	2	
VIZCAYA	134	95	37		2
<b>PAIS VASCO</b>	<b>244</b>	<b>167</b>	<b>72</b>	<b>3</b>	<b>2</b>
RIOJA (LA)	9	5	3		1
CEUTA					
MELILLA					
EXTRANJERO					
<b>TOTAL</b>	<b>2.963</b>	<b>1.815</b>	<b>892</b>	<b>22</b>	<b>234</b>

### 30.3M CONTRATOS EN PRÁCTICAS SEGÚN SEXO Y TIPO DE JORNADA POR COMUNIDADES AUTÓNOMAS Y PROVINCIAS. MES

DICIEMBRE 2008

	TOTAL	AMBOS SEXOS		HOMBRES		MUJERES	
		JORNADA PARCIAL	JORNADA COMPLETA	JORNADA PARCIAL	JORNADA COMPLETA	JORNADA PARCIAL	JORNADA COMPLETA
ALMERIA	23	8	15	5	5	3	10
CADIZ	47	14	33	7	20	7	13
CORDOBA	27	9	18	5	6	4	12
GRANADA	64	8	56	7	30	1	26
HUELVA	11	4	7		4	4	3
JAEN	21	6	15	2	11	4	4
MALAGA	43	9	34	4	18	5	16
SEVILLA	130	26	104	6	54	20	50
<b>ANDALUCIA</b>	<b>366</b>	<b>84</b>	<b>282</b>	<b>36</b>	<b>148</b>	<b>48</b>	<b>134</b>
HUESCA	5		5		2		3
TERUEL	2		2		2		
ZARAGOZA	103	15	88	7	46	8	42
<b>ARAGON</b>	<b>110</b>	<b>15</b>	<b>95</b>	<b>7</b>	<b>50</b>	<b>8</b>	<b>45</b>
<b>ASTURIAS (PRINCIPIALES)</b>	<b>93</b>	<b>14</b>	<b>79</b>	<b>3</b>	<b>35</b>	<b>11</b>	<b>44</b>
<b>BALEARS (ILLES BALEARS)</b>	<b>19</b>	<b>4</b>	<b>15</b>	<b>1</b>	<b>6</b>	<b>3</b>	<b>9</b>
LAS PALMAS DE GRAN CANARIA	53	19	34	5	13	14	21
STA. C. TENERIFE	29	7	22	2	14	5	8
<b>CANARIAS</b>	<b>82</b>	<b>26</b>	<b>56</b>	<b>7</b>	<b>27</b>	<b>19</b>	<b>29</b>
<b>CANTABRIA</b>	<b>61</b>	<b>3</b>	<b>58</b>		<b>33</b>	<b>3</b>	<b>25</b>
ALBACETE	14	1	13		7	1	6
CIUDAD REAL	24	2	22	1	16	1	6
CUENCA	6	1	5		3	1	2
GUADALAJARA	8	2	6	1	3	1	3
TOLEDO	16	6	10	1	5	5	5
<b>CASTILLA-LA MANCHA</b>	<b>68</b>	<b>12</b>	<b>56</b>	<b>3</b>	<b>34</b>	<b>9</b>	<b>22</b>
AVILA	7		7		2		5
BURGOS	17	5	12	1	7	4	5
LEON	27	4	23	3	9	1	14
PALENCIA	6	2	4			2	4
SALAMANCA	21	4	17		10	4	7
SEGOVIA	2		2		1		1
SORIA	5	1	4		2	1	2
VALLADOLID	28	4	24	1	12	3	12
ZAMORA	4	1	3			1	3
<b>CASTILLA Y LEON</b>	<b>117</b>	<b>21</b>	<b>96</b>	<b>5</b>	<b>43</b>	<b>16</b>	<b>53</b>
BARCELONA	255	67	188	22	95	45	93
GIRONA	10	2	8		4	2	4
LLEIDA	9	1	8		4	1	4
TARRAGONA	38	7	31	1	19	6	12
<b>CATALUÑA</b>	<b>312</b>	<b>77</b>	<b>235</b>	<b>23</b>	<b>122</b>	<b>54</b>	<b>113</b>
ALICANTE/ALACANT	97	20	77	5	29	15	48
CASTELLON/CASTELLO	30	4	26		10	4	16
VALENCIA	263	102	161	29	72	73	89
<b>COM. VALENCIANA</b>	<b>390</b>	<b>126</b>	<b>264</b>	<b>34</b>	<b>111</b>	<b>92</b>	<b>153</b>
BADAJOS	21	1	20		13	1	7
CACERES	3	1	2		1	1	1
<b>EXTREMADURA</b>	<b>24</b>	<b>2</b>	<b>22</b>		<b>14</b>	<b>2</b>	<b>8</b>
A CORUÑA	143	11	132	2	71	9	61
LUGO	24	5	19		8	5	11
OURENSE	19	1	18		11	1	7
PONTEVEDRA	94	11	83	4	40	7	43
<b>GALICIA</b>	<b>280</b>	<b>28</b>	<b>252</b>	<b>6</b>	<b>130</b>	<b>22</b>	<b>122</b>
<b>MADRID (COM. DE)</b>	<b>615</b>	<b>48</b>	<b>567</b>	<b>17</b>	<b>292</b>	<b>31</b>	<b>275</b>
<b>MURCIA (REGION DE)</b>	<b>104</b>	<b>25</b>	<b>79</b>	<b>7</b>	<b>35</b>	<b>18</b>	<b>44</b>
<b>NAVARRA (COM. FORNOS)</b>	<b>69</b>	<b>7</b>	<b>62</b>	<b>2</b>	<b>36</b>	<b>5</b>	<b>26</b>
ALAVA	38	5	33	1	16	4	17
GUIPUZCOA	72	11	61	3	37	8	24
VIZCAYA	134	11	123	3	62	8	61
<b>PAIS VASCO</b>	<b>244</b>	<b>27</b>	<b>217</b>	<b>7</b>	<b>115</b>	<b>20</b>	<b>102</b>
<b>RIOJA (LA)</b>	<b>9</b>	<b>1</b>	<b>8</b>	<b>1</b>	<b>4</b>		<b>4</b>
CEUTA							
MELILLA							
EXTRANJERO							
<b>TOTAL</b>	<b>2.963</b>	<b>520</b>	<b>2.443</b>	<b>159</b>	<b>1.235</b>	<b>361</b>	<b>1.208</b>

### 31.1M CONTRATOS DE FORMACIÓN SEGÚN SEXO Y EDAD POR COMUNIDADES AUTÓNOMAS Y PROVINCIAS. MES

DICIEMBRE 2008

	TOTAL	HOMBRES					MUJERES				
		< 25	25 - 29	30 - 39	40 - 44	>= 45	< 25	25 - 29	30 - 39	40 - 44	>= 45
ALMERIA	34	21				13					
CADIZ	306	47	5	1	8	3	74	23	60	40	45
CORDOBA	133	49	3	2	5	3	42	6	11	6	6
GRANADA	200	60	10	10	6	8	52	7	25	15	7
HUELVA	89	27		5	2	2	26	6	12	5	4
JAEN	122	55		4		2	29	2	11	14	5
MALAGA	103	60					43				
SEVILLA	709	68	47	68	31	51	53	59	162	87	83
<b>ANDALUCIA</b>	<b>1.696</b>	<b>387</b>	<b>65</b>	<b>90</b>	<b>52</b>	<b>69</b>	<b>332</b>	<b>103</b>	<b>281</b>	<b>167</b>	<b>150</b>
HUESCA	29	3	4	4			4	5	5	3	1
TERUEL	13	2					1	1	3	1	5
ZARAGOZA	48	18	2	4		2	11	3	3	1	4
<b>ARAGON</b>	<b>90</b>	<b>23</b>	<b>6</b>	<b>8</b>		<b>2</b>	<b>16</b>	<b>9</b>	<b>11</b>	<b>5</b>	<b>10</b>
ASTURIAS (PRINCIPADO D	63	22	2	2		3	19	4	5	2	4
<b>BALEARS (ILLES)</b>	<b>60</b>	<b>13</b>		<b>4</b>	<b>7</b>	<b>7</b>	<b>7</b>	<b>4</b>	<b>7</b>	<b>3</b>	<b>8</b>
LAS PALMAS	335	13	7	25	14	23	12	20	83	44	94
STA. C. TENERIFE	394	32	16	38	47	70	6	16	47	41	81
<b>CANARIAS</b>	<b>729</b>	<b>45</b>	<b>23</b>	<b>63</b>	<b>61</b>	<b>93</b>	<b>18</b>	<b>36</b>	<b>130</b>	<b>85</b>	<b>175</b>
<b>CANTABRIA</b>	<b>60</b>	<b>30</b>		<b>3</b>	<b>1</b>	<b>1</b>	<b>13</b>		<b>4</b>	<b>7</b>	<b>1</b>
ALBACETE	56	14	1	3	1	3	6	1	7	10	10
CIUDAD REAL	128	34		3	2	2	30	6	29	10	12
CUENCA	11	9					2				
GUADALAJARA	5	2						1	2		
TOLEDO	58	22		3	1	3	12	1	8	2	6
<b>CASTILLA-LA MANCHA</b>	<b>258</b>	<b>81</b>	<b>1</b>	<b>9</b>	<b>4</b>	<b>8</b>	<b>50</b>	<b>9</b>	<b>46</b>	<b>22</b>	<b>28</b>
AVILA	6	3					3				
BURGOS	7	3					4				
LEON	57	20	2	2		2	11	2	6	8	4
PALENCIA	2		1							1	
SALAMANCA	71	20		1	2	4	10	1	4	8	21
SEGOVIA	1	1									
SORIA	0										
VALLADOLID	7						7				
ZAMORA	4	1					3				
<b>CASTILLA Y LEON</b>	<b>155</b>	<b>48</b>	<b>3</b>	<b>3</b>	<b>2</b>	<b>6</b>	<b>38</b>	<b>3</b>	<b>10</b>	<b>17</b>	<b>25</b>
BARCELONA	658	530		3		2	102	5	8	2	6
GIRONA	65	60					5				
LLEIDA	35	30			1		4				
TARRAGONA	220	186	1	6	1	1	21			2	2
<b>CATALUÑA</b>	<b>978</b>	<b>806</b>	<b>1</b>	<b>9</b>	<b>2</b>	<b>3</b>	<b>132</b>	<b>5</b>	<b>8</b>	<b>4</b>	<b>8</b>
ALICANTE/ALACANT	189	83	6	19	11	22	38		7	3	
CASTELLON/CASTELLO	47	34					13				
VALENCIA	286	50	6	20	6	25	34	22	47	33	43
<b>COM. VALENCIANA</b>	<b>522</b>	<b>167</b>	<b>12</b>	<b>39</b>	<b>17</b>	<b>47</b>	<b>85</b>	<b>22</b>	<b>54</b>	<b>36</b>	<b>43</b>
BADAJOS	125	60	3	5	3	9	27	1	8	6	3
CACERES	71	28	1	1	1	1	13	2	4	9	11
<b>EXTREMADURA</b>	<b>196</b>	<b>88</b>	<b>4</b>	<b>6</b>	<b>4</b>	<b>10</b>	<b>40</b>	<b>3</b>	<b>12</b>	<b>15</b>	<b>14</b>
A CORUÑA	264	72	9	8	6	24	41	16	37	21	30
LUGO	114	20	2	3	9	21	20	12	14	6	7
OURENSE	72	29	2	1		2	17	3	7	1	10
PONTEVEDRA	104	51				2	43		2	5	1
<b>GALICIA</b>	<b>554</b>	<b>172</b>	<b>13</b>	<b>12</b>	<b>15</b>	<b>49</b>	<b>121</b>	<b>31</b>	<b>60</b>	<b>33</b>	<b>48</b>
MADRID (COM. DE)	345	104	9	26	4	15	103	11	37	21	15
MURCIA (REGION DE)	329	90	12	26	10	14	38	11	61	24	43
NAVARRA (COM. FORAL DE	37	31					6				
ALAVA	12						2	2	2	2	4
GUIPUZCOA	42	11	1	2		2	3	3	6	8	6
VIZCAYA	198	14	16	27	22	14	15	19	26	19	26
<b>PAIS VASCO</b>	<b>252</b>	<b>25</b>	<b>17</b>	<b>29</b>	<b>22</b>	<b>16</b>	<b>20</b>	<b>24</b>	<b>34</b>	<b>29</b>	<b>36</b>
RIOJA (LA)	25	2	4	5	2	2		1	8		1
CEUTA	35		2		1	2	3	15	9		3
MELILLA	1	1									
EXTRANJERO	1	1									
<b>TOTAL</b>	<b>6.386</b>	<b>2.136</b>	<b>174</b>	<b>334</b>	<b>204</b>	<b>347</b>	<b>1.041</b>	<b>291</b>	<b>777</b>	<b>470</b>	<b>612</b>

### 31.2M CONTRATOS DE FORMACIÓN SEGÚN DURACIÓN POR COMUNIDADES AUTÓNOMAS Y PROVINCIAS. MES

	DICIEMBRE 2008					
	TOTAL	6 MESES	> 6 Y ≤ 12 MESES	> 12 Y ≤ 18 MESES	> 18 Y ≤ 24 MESES	> 24 MESES
ALMERIA	34	30		4		
CADIZ	306	131		175		
CORDOBA	133	101		31		1
GRANADA	200	103		97		
HUELVA	89	54		35		
JAEN	122	75		42	5	
MALAGA	103	94		9		
SEVILLA	709	193		511	5	
<b>ANDALUCIA</b>	<b>1.696</b>	<b>781</b>		<b>904</b>	<b>10</b>	<b>1</b>
HUESCA	29	27		2		
TERUEL	13	13				
ZARAGOZA	48	48				
<b>ARAGON</b>	<b>90</b>	<b>88</b>		<b>2</b>		
<b>ASTURIAS (PRINCIPADO DE)</b>	<b>63</b>	<b>51</b>		<b>12</b>		
<b>BALEARS (ILLES)</b>	<b>60</b>	<b>56</b>		<b>4</b>		
LAS PALMAS	335	318		15	2	
STA. C. TENERIFE	394	393		1		
<b>CANARIAS</b>	<b>729</b>	<b>711</b>		<b>16</b>	<b>2</b>	
<b>CANTABRIA</b>	<b>60</b>	<b>59</b>		<b>1</b>		
ALBACETE	56	40		16		
CIUDAD REAL	128	124		3		1
CUENCA	11	9		2		
GUADALAJARA	5	5				
TOLEDO	58	28		29	1	
<b>CASTILLA-LA MANCHA</b>	<b>258</b>	<b>206</b>		<b>50</b>	<b>1</b>	<b>1</b>
AVILA	6	5		1		
BURGOS	7	4		3		
LEON	57	52		4		1
PALENCIA	2	1		1		
SALAMANCA	71	68		2		
SEGOVIA	1	1				1
SORIA						
VALLADOLID	7	7				
ZAMORA	4	3		1		
<b>CASTILLA Y LEON</b>	<b>155</b>	<b>141</b>		<b>12</b>		<b>1</b>
BARCELONA	658	565		68	25	
GIRONA	65	63		2		
LLEIDA	35	25		10		
TARRAGONA	220	219		1		
<b>CATALUÑA</b>	<b>978</b>	<b>872</b>		<b>81</b>	<b>25</b>	
ALICANTE/ALACANT	189	179		8		1
CASTELLON/CASTELLO	47	47				1
VALENCIA	286	219		67		
<b>COM. VALENCIANA</b>	<b>522</b>	<b>445</b>		<b>75</b>		<b>1</b>
BADAJOS	125	100		25		
CACERES	71	71				
<b>EXTREMADURA</b>	<b>196</b>	<b>171</b>		<b>25</b>		
A CORUÑA	264	205		55	1	3
LUGO	114	92		22		
OURENSE	72	68		4		
PONTEVEDRA	104	95		9		
<b>GALICIA</b>	<b>554</b>	<b>460</b>		<b>90</b>	<b>1</b>	<b>3</b>
<b>MADRID (COM. DE)</b>	<b>345</b>	<b>286</b>		<b>57</b>		<b>2</b>
<b>MURCIA (REGION DE)</b>	<b>329</b>	<b>272</b>		<b>57</b>		
<b>NAVARRA (COM. FORAL DE)</b>	<b>37</b>	<b>33</b>		<b>4</b>		
ALAVA	12	12				
GUIPUZCOA	42	41		1		
VIZCAYA	198	190		7	1	
<b>PAIS VASCO</b>	<b>252</b>	<b>243</b>		<b>8</b>	<b>1</b>	
RIOJA (LA)	25	23		2		
CEUTA	35	18		17		
MELILLA	1	1				
EXTRANJERO	1	1				
<b>TOTAL</b>	<b>6.386</b>	<b>4.918</b>		<b>1.417</b>	<b>40</b>	<b>9</b>
						<b>2</b>

### 32.1M OTROS CONTRATOS NO CONTEMPLADOS ANTERIORMENTE SEGÚN SEXO Y EDAD POR COMUNIDADES AUTÓNOMAS Y PROVINCIAS. MES

DICIEMBRE 2008

TOTAL	HOMBRES					MUJERES					
	< 25	25 - 29	30 - 39	40 - 44	>= 45	< 25	25 - 29	30 - 39	40 - 44	>= 45	
ALMERIA	8	2	1	1	2	1	1				
CADIZ	45	5		12	5	7	1	1	12	2	
CORDOBA	651	77	76	123	46	70	25	25	82	57	70
GRANADA	91	4	7	19	2	6	10	8	17	5	13
HUELVA	230	2	6	27	15	9	2	32	70	33	34
JAEN	735	97	68	129	52	107	39	31	78	49	85
MALAGA	65	12	10	15	3	4	6	5	8	1	1
SEVILLA	382	26	30	58	29	63	18	21	55	33	49
<b>ANDALUCIA</b>	<b>2.207</b>	<b>225</b>	<b>198</b>	<b>384</b>	<b>154</b>	<b>266</b>	<b>102</b>	<b>124</b>	<b>322</b>	<b>178</b>	<b>254</b>
HUESCA	6							1	1	2	2
TERUEL	1			1							
ZARAGOZA	36	2	4	10	1	3	7	3	2	1	3
<b>ARAGON</b>	<b>43</b>	<b>2</b>	<b>4</b>	<b>11</b>	<b>1</b>	<b>3</b>	<b>7</b>	<b>4</b>	<b>3</b>	<b>3</b>	<b>5</b>
ASTURIAS (PRINCIPADO D	42	3	5	8	5	5	5	4	4	3	
<b>BALEARS (ILLES)</b>	<b>101</b>	<b>6</b>	<b>12</b>	<b>24</b>	<b>8</b>	<b>23</b>	<b>4</b>	<b>7</b>	<b>6</b>	<b>3</b>	<b>8</b>
LAS PALMAS	55	1	3	7	3	3	2	3	16	5	12
STA. C. TENERIFE	14	2	1	3		2	4	1	1		
<b>CANARIAS</b>	<b>69</b>	<b>3</b>	<b>4</b>	<b>10</b>	<b>3</b>	<b>5</b>	<b>6</b>	<b>4</b>	<b>17</b>	<b>5</b>	<b>12</b>
<b>CANTABRIA</b>	<b>8</b>	<b>1</b>	<b>3</b>	<b>1</b>		<b>1</b>		<b>1</b>			<b>1</b>
ALBACETE	19		1	1	1		5	3	2	1	5
CIUDAD REAL	35	2	7	5	6	12		1			2
CUENCA	1			1							
GUADALAJARA	1		1								
TOLEDO	22	1	1	2	1	2	1		9	3	2
<b>CASTILLA-LA MANCHA</b>	<b>78</b>	<b>3</b>	<b>10</b>	<b>9</b>	<b>8</b>	<b>14</b>	<b>6</b>	<b>4</b>	<b>11</b>	<b>4</b>	<b>9</b>
AVILA	3						1				2
BURGOS	114	5	5	5		1	5	14	31	11	37
LEON	22	1	1	4	2	12				1	1
PALENCIA	71	2	2	1		4	3	10	23	9	17
SALAMANCA	109	1	4	2	3	2	8	11	32	19	27
SEGOVIA	1					1					
SORIA	76		2	2		5	8	8	15	13	23
VALLADOLID	18	1	4	2		1		3	5		2
ZAMORA	552	37	12	38	6	22	72	151	131	33	50
<b>CASTILLA Y LEON</b>	<b>966</b>	<b>47</b>	<b>30</b>	<b>54</b>	<b>11</b>	<b>48</b>	<b>97</b>	<b>197</b>	<b>237</b>	<b>86</b>	<b>159</b>
BARCELONA	339	14	16	40	39	64	36	46	38	12	34
GIRONA	24		5	4	2	1		2	7		3
LLEIDA	8	1		2			2	2		1	
TARRAGONA	25	1	2	6	2	2		4	7	1	
<b>CATALUÑA</b>	<b>396</b>	<b>16</b>	<b>23</b>	<b>52</b>	<b>43</b>	<b>67</b>	<b>38</b>	<b>54</b>	<b>52</b>	<b>14</b>	<b>37</b>
ALICANTE/ALACANT	161	15	17	27	11	29	13	7	22	5	15
CASTELLON/CASTELLO	126	3	6	3	6	8	14	23	25	17	21
VALENCIA	122	12	13	15	12	16	10	16	15	3	10
<b>COM. VALENCIANA</b>	<b>409</b>	<b>30</b>	<b>36</b>	<b>45</b>	<b>29</b>	<b>53</b>	<b>37</b>	<b>46</b>	<b>62</b>	<b>25</b>	<b>46</b>
BADAJOS	183	11	11	32	26	60	4	1	13	6	19
CACERES	267	19	28	37	12	59	6	14	26	17	49
<b>EXTREMADURA</b>	<b>450</b>	<b>30</b>	<b>39</b>	<b>69</b>	<b>38</b>	<b>119</b>	<b>10</b>	<b>15</b>	<b>39</b>	<b>23</b>	<b>68</b>
A CORUÑA	385	6	19	103	69	79	6	15	59	14	15
LUGO	320	9	15	51	36	66	17	38	44	33	11
OURENSE	27		1	6	5	10			5		
PONTEVEDRA	270	8	9	67	46	95	4	17	12	11	1
<b>GALICIA</b>	<b>1.002</b>	<b>23</b>	<b>44</b>	<b>227</b>	<b>156</b>	<b>250</b>	<b>27</b>	<b>70</b>	<b>120</b>	<b>58</b>	<b>27</b>
MADRID (COM. DE)	80	7	12	8	5	5	15	11	13	2	2
MURCIA (REGION DE)	85	7	4	15	11	6	8	7	8	7	12
NAVARRA (COM. FORAL DE	229	10	32	24	5	12	15	36	44	17	34
ALAVA	10		2	1	1	3			2		1
GUIPUZCOA	21			3		2	3	2	4	1	6
VIZCAYA	74	8	5	6	2	4	4	8	16	7	14
<b>PAIS VASCO</b>	<b>105</b>	<b>8</b>	<b>7</b>	<b>10</b>	<b>3</b>	<b>9</b>	<b>7</b>	<b>10</b>	<b>22</b>	<b>8</b>	<b>21</b>
RIOJA (LA)	11	3		4		1		2	1		
CEUTA											
MELILLA	333	8	12	19	3	1	30	57	96	37	70
EXTRANJERO	6			3	2	1					
<b>TOTAL</b>	<b>6.620</b>	<b>432</b>	<b>475</b>	<b>977</b>	<b>485</b>	<b>889</b>	<b>414</b>	<b>653</b>	<b>1.057</b>	<b>473</b>	<b>765</b>



### 32.2M OTROS CONTRATOS NO CONTEMPLADOS ANTERIORMENTE SEGÚN DURACIÓN POR COMUNIDADES AUTÓNOMAS Y PROVINCIAS. MES

DICIEMBRE 2008

	TOTAL	≤ 7 DIAS	> 7 Y ≤ 15 DIAS	> 15 DIAS Y ≤ 1 MES	> 1 Y ≤ 3 MESES	> 3 Y ≤ 6 MESES	> 6 Y ≤ 12 MESES	> 12 Y ≤ 18 MESES	> 18 Y ≤ 24 MESES	> 24 MESES	INDETERMINADOS
ALMERIA	8					8					
CADIZ	45	4	1	5	1	7	10				17
CORDOBA	651	29	5	49	3	10	2				553
GRANADA	91	46	5	12	6	10	8				4
HUELVA	230	1	73	28	50	37	1				40
JAEN	735		7	139	24	2	1				562
MALAGA	65	6	1		1	33	3			2	19
SEVILLA	382	45		16		21	6				294
<b>ANDALUCIA</b>	<b>2.207</b>	<b>131</b>	<b>92</b>	<b>249</b>	<b>85</b>	<b>128</b>	<b>31</b>			<b>2</b>	<b>1.489</b>
HUESCA	6					2	2				2
TERUEL	1										1
ZARAGOZA	36	11			1	8	3		1		12
<b>ARAGON</b>	<b>43</b>	<b>11</b>			<b>1</b>	<b>10</b>	<b>5</b>		<b>1</b>		<b>15</b>
ASTURIAS (PRINCIPADO D	42	10		2		26					4
<b>BALEARS (ILLES)</b>	<b>101</b>	<b>50</b>	<b>1</b>		<b>6</b>	<b>11</b>	<b>18</b>	<b>1</b>		<b>1</b>	<b>13</b>
LAS PALMAS	55	2	1	1		7	15				29
STA. C. TENERIFE	14		1		1	7	1				4
<b>CANARIAS</b>	<b>69</b>	<b>2</b>	<b>2</b>	<b>1</b>	<b>1</b>	<b>14</b>	<b>16</b>				<b>33</b>
<b>CANTABRIA</b>	<b>8</b>				<b>1</b>	<b>1</b>	<b>2</b>			<b>1</b>	<b>3</b>
ALBACETE	19	1			2	3	7	2			4
CIUDAD REAL	35						2				33
CUENCA	1										1
GUADALAJARA	1					1					
TOLEDO	22	14				2	3				3
<b>CASTILLA-LA MANCHA</b>	<b>78</b>	<b>15</b>			<b>2</b>	<b>6</b>	<b>12</b>	<b>2</b>			<b>41</b>
AVILA	3	2									1
BURGOS	114	44	8	6	1	7					48
LEON	22	16				2					4
PALENCIA	71	2	3		1	1	1				63
SALAMANCA	109					1	1				107
SEGOVIA	1										1
SORIA	76	3	6	22	23						22
VALLADOLID	18			1	1	5			1	1	9
ZAMORA	552	227	60	35	17	3		2			208
<b>CASTILLA Y LEON</b>	<b>966</b>	<b>294</b>	<b>77</b>	<b>64</b>	<b>43</b>	<b>19</b>	<b>2</b>	<b>2</b>	<b>1</b>	<b>1</b>	<b>463</b>
BARCELONA	339	104	3	6	7	40	108	3	4	8	56
GIRONA	24	1				10	5			1	7
LLEIDA	8			3			1				4
TARRAGONA	25					18	3				4
<b>CATALUÑA</b>	<b>396</b>	<b>105</b>	<b>3</b>	<b>9</b>	<b>7</b>	<b>68</b>	<b>117</b>	<b>3</b>	<b>4</b>	<b>9</b>	<b>71</b>
ALICANTE/ALACANT	161	15		1	13	26	16		7	3	80
CASTELLON/CASTELLO	126	1				14	2			1	108
VALENCIA	122	19	2	6	16	53	1			7	18
<b>COM. VALENCIANA</b>	<b>409</b>	<b>35</b>	<b>2</b>	<b>7</b>	<b>29</b>	<b>93</b>	<b>19</b>		<b>7</b>	<b>11</b>	<b>206</b>
BADAJOS	183	7	5	99	1						71
CACERES	267	18	14	4	3		4				224
<b>EXTREMADURA</b>	<b>450</b>	<b>25</b>	<b>19</b>	<b>103</b>	<b>4</b>		<b>4</b>				<b>295</b>
A CORUÑA	385	326	12		2	17	5	1			22
LUGO	320	158				1	1				160
OURENSE	27	14	2								11
PONTEVEDRA	270	228			1	6	3				32
<b>GALICIA</b>	<b>1.002</b>	<b>726</b>	<b>14</b>		<b>3</b>	<b>24</b>	<b>9</b>	<b>1</b>			<b>225</b>
MADRID (COM. DE)	80	4		1	2	26	5			3	39
MURCIA (REGION DE)	85	2	6	5	2	23	27	1			19
<b>NAVARRA (COM. FORAL DE)</b>	<b>229</b>	<b>60</b>	<b>3</b>	<b>4</b>	<b>1</b>	<b>1</b>	<b>19</b>		<b>2</b>		<b>139</b>
ALAVA	10	3				3					4
GUIPUZCOA	21	1			1	1	5			3	10
VIZCAYA	74		1	3	1	22	21	4			22
<b>PAIS VASCO</b>	<b>105</b>	<b>4</b>	<b>1</b>	<b>3</b>	<b>2</b>	<b>26</b>	<b>26</b>	<b>4</b>		<b>3</b>	<b>36</b>
RIOJA (LA)	11	3			1		2			2	3
CEUTA											
MELILLA	333	221	29	33	30						20
EXTRANJERO	6	6									
<b>TOTAL</b>	<b>6.620</b>	<b>1.704</b>	<b>249</b>	<b>481</b>	<b>220</b>	<b>476</b>	<b>314</b>	<b>14</b>	<b>17</b>	<b>31</b>	<b>3.114</b>

**32.3M OTROS CONTRATOS NO CONTEMPLADOS ANTERIORMENTE SEGÚN SEXO Y TIPO DE JORNADA POR COMUNIDADES AUTÓNOMAS Y PROVINCIAS. MES**

**DICIEMBRE 2008**

	TOTAL	AMBOS SEXOS		HOMBRES		MUJERES	
		JORNADA PARCIAL	JORNADA COMPLETA	JORNADA PARCIAL	JORNADA COMPLETA	JORNADA PARCIAL	JORNADA COMPLETA
ALMERIA	8		8	6		2	
CADIZ	45		45	29		16	
CORDOBA	651		651	392		259	
GRANADA	91		91	38		53	
HUELVA	230		230	59		171	
JAEN	735		735	453		282	
MALAGA	65		65	44		21	
SEVILLA	382	1	381	206		1	175
<b>ANDALUCIA</b>	<b>2.207</b>	<b>1</b>	<b>2.206</b>	<b>1.227</b>		<b>1</b>	<b>979</b>
HUESCA	6		6				6
TERUEL	1		1	1			
ZARAGOZA	36		36	20			16
<b>ARAGON</b>	<b>43</b>		<b>43</b>	<b>21</b>			<b>22</b>
<b>ASTURIAS (PRINCIPIALES)</b>	<b>42</b>		<b>42</b>	<b>26</b>			<b>16</b>
<b>BALEARS (ILLES)</b>	<b>101</b>		<b>101</b>	<b>73</b>			<b>28</b>
LAS PALMAS	55		55	17			38
STA. C. TENERIFE	14		14	8			6
<b>CANARIAS</b>	<b>69</b>		<b>69</b>	<b>25</b>			<b>44</b>
<b>CANTABRIA</b>	<b>8</b>		<b>8</b>	<b>6</b>			<b>2</b>
ALBACETE	19		19	3			16
CIUDAD REAL	35		35	32			3
CUENCA	1		1	1			
GUADALAJARA	1		1	1			
TOLEDO	22		22	7			15
<b>CASTILLA-LA MANCHA</b>	<b>78</b>		<b>78</b>	<b>44</b>			<b>34</b>
AVILA	3		3				3
BURGOS	114	1	113	16		1	97
LEON	22		22	20			2
PALENCIA	71		71	9			62
SALAMANCA	109		109	12			97
SEGOVIA	1		1	1			
SORIA	76		76	9			67
VALLADOLID	18		18	8			10
ZAMORA	552		552	115			437
<b>CASTILLA Y LEON</b>	<b>966</b>	<b>1</b>	<b>965</b>	<b>190</b>		<b>1</b>	<b>775</b>
BARCELONA	339	1	338	173		1	165
GIRONA	24		24	12			12
LLEIDA	8		8	3			5
TARRAGONA	25		25	13			12
<b>CATALUÑA</b>	<b>396</b>	<b>1</b>	<b>395</b>	<b>201</b>		<b>1</b>	<b>194</b>
ALICANTE/ALACANT	161		161	99			62
CASTELLON/CASTELI	126		126	26			100
VALENCIA	122		122	68			54
<b>COM. VALENCIANA</b>	<b>409</b>		<b>409</b>	<b>193</b>			<b>216</b>
BADAJOS	183		183	140			43
CACERES	267		267	155			112
<b>EXTREMADURA</b>	<b>450</b>		<b>450</b>	<b>295</b>			<b>155</b>
A CORUÑA	385		385	276			109
LUGO	320		320	177			143
OURENSE	27		27	22			5
PONTEVEDRA	270		270	225			45
<b>GALICIA</b>	<b>1.002</b>		<b>1.002</b>	<b>700</b>			<b>302</b>
MADRID (COM. DE)	80		80	37			43
MURCIA (REGION DE)	85		85	43			42
NAVARRA (COM. FORNOS)	229		229	83			146
ALAVA	10		10	7			3
GUIPUZCOA	21	2	19	5		2	14
VIZCAYA	74	1	73	25		1	48
<b>PAIS VASCO</b>	<b>105</b>	<b>3</b>	<b>102</b>	<b>37</b>		<b>3</b>	<b>65</b>
RIOJA (LA)	11		11	8			3
CEUTA							
MELILLA	333		333	43			290
EXTRANJERO	6		6	6			
<b>TOTAL</b>	<b>6.620</b>	<b>6</b>	<b>6.614</b>	<b>3.258</b>		<b>6</b>	<b>3.356</b>

### 33.1M PRÓRROGAS SEGÚN TIPO DE CONTRATO POR COMUNIDADES AUTÓNOMAS Y PROVINCIAS. MES

DICIEMBRE 2008

	TOTAL	OBRA O SERVICIO	EVENTUAL CIRCUNSTANCIAS DE LA PRODUCCIÓN	INTERINIDAD	TEMPORAL MINUSVÁLIDOS
ALMERIA	2.049	90	1.858	2	2
CADIZ	3.709	264	3.117	4	15
CORDOBA	1.846	141	1.480	4	
GRANADA	2.575	214	2.112	11	7
HUELVA	1.273	256	821	18	8
JAEN	1.285	69	1.081	5	8
MALAGA	5.463	508	4.479	30	20
SEVILLA	6.070	537	5.038	26	16
<b>ANDALUCIA</b>	<b>24.270</b>	<b>2.079</b>	<b>19.986</b>	<b>100</b>	<b>76</b>
HUESCA	528	10	481		4
TERUEL	321	20	251		3
ZARAGOZA	2.868	65	2.519	7	13
<b>ARAGON</b>	<b>3.717</b>	<b>95</b>	<b>3.251</b>	<b>7</b>	<b>20</b>
ASTURIAS (PRINCIPADO DE)	2.605	125	2.153	9	25
<b>BALEARS (ILLES)</b>	<b>3.230</b>	<b>403</b>	<b>2.685</b>	<b>52</b>	<b>13</b>
LAS PALMAS	3.960	101	3.629	16	7
STA. C. TENERIFE	3.593	257	3.173	5	13
<b>CANARIAS</b>	<b>7.553</b>	<b>358</b>	<b>6.802</b>	<b>21</b>	<b>20</b>
<b>CANTABRIA</b>	<b>1.707</b>	<b>41</b>	<b>1.454</b>	<b>1</b>	<b>14</b>
ALBACETE	1.274	72	1.092	8	2
CIUDAD REAL	1.097	94	827	1	2
CUENCA	477	38	414	1	2
GUADALAJARA	2.023	24	1.973	1	2
TOLEDO	1.644	115	1.352	3	3
<b>CASTILLA-LA MANCHA</b>	<b>6.515</b>	<b>343</b>	<b>5.658</b>	<b>14</b>	<b>11</b>
AVILA	257	23	223	1	
BURGOS	1.436	34	1.355	4	3
LEON	971	50	829	3	11
PALENCIA	380	3	356	1	2
SALAMANCA	660	163	384	18	
SEGOVIA	539	17	506		1
SORIA	184	22	156	1	2
VALLADOLID	1.315	100	1.102	6	12
ZAMORA	395	23	316	1	1
<b>CASTILLA Y LEON</b>	<b>6.137</b>	<b>435</b>	<b>5.227</b>	<b>35</b>	<b>32</b>
BARCELONA	14.853	708	13.531	60	104
GIRONA	1.831	38	1.740	3	7
LLEIDA	1.189	27	1.124	1	7
TARRAGONA	1.914	100	1.727	6	11
<b>CATALUÑA</b>	<b>19.787</b>	<b>873</b>	<b>18.122</b>	<b>70</b>	<b>129</b>
ALICANTE/ALACANT	5.638	144	5.142	8	14
CASTELLON/CASTELLO	1.452	162	1.207	3	5
VALENCIA	7.512	209	6.691	20	44
<b>COM. VALENCIANA</b>	<b>14.602</b>	<b>515</b>	<b>13.040</b>	<b>31</b>	<b>63</b>
BADAJOS	1.219	292	638	6	5
CACERES	478	101	292	1	2
<b>EXTREMADURA</b>	<b>1.697</b>	<b>393</b>	<b>930</b>	<b>7</b>	<b>7</b>
A CORUÑA	2.804	172	2.206	7	8
LUGO	816	101	621		6
OURENSE	614	26	483	2	3
PONTEVEDRA	2.906	134	2.448	5	12
<b>GALICIA</b>	<b>7.140</b>	<b>433</b>	<b>5.758</b>	<b>14</b>	<b>29</b>
MADRID (COM. DE)	16.635	1.152	14.345	63	68
MURCIA (REGION DE)	4.456	41	3.975	9	22
<b>NAVARRA (COM. FORAL DE)</b>	<b>1.677</b>	<b>56</b>	<b>1.443</b>	<b>9</b>	<b>8</b>
ALAVA	1.109	26	962	2	4
GUIPUZCOA	1.809	61	1.434	37	12
VIZCAYA	2.706	76	2.206	12	22
<b>PAIS VASCO</b>	<b>5.624</b>	<b>163</b>	<b>4.602</b>	<b>51</b>	<b>38</b>
RIOJA (LA)	831	16	769	6	10
CEUTA	126	5	105		1
MELILLA	92	14	74	1	1
<b>TOTAL</b>	<b>128.401</b>	<b>7.540</b>	<b>110.379</b>	<b>500</b>	<b>587</b>

### 33.1M PRÓRROGAS SEGÚN TIPO DE CONTRATO POR COMUNIDADES AUTÓNOMAS Y PROVINCIAS. MES (Continuación)

DICIEMBRE 2008

	RELEVO	SUSTITUCIÓN JUBILACIÓN 64 AÑOS	JUBILACIÓN PARCIAL	PRÁCTICAS	FORMACIÓN	OTROS CONTRATOS
ALMERIA				41	56	
CADIZ				76	203	30
CORDOBA				48	169	4
GRANADA	1			80	134	16
HUELVA				65	34	71
JAEN				27	95	
MALAGA				84	330	12
SEVILLA			1	273	173	6
<b>ANDALUCIA</b>	<b>1</b>		<b>1</b>	<b>694</b>	<b>1.194</b>	<b>139</b>
HUESCA				17	14	2
TERUEL				12	35	
ZARAGOZA	2			144	100	18
<b>ARAGON</b>	<b>2</b>			<b>173</b>	<b>149</b>	<b>20</b>
<b>ASTURIAS (PRINCIPADO DE)</b>				<b>210</b>	<b>77</b>	<b>6</b>
<b>BALEARS (ILLES)</b>				<b>33</b>	<b>36</b>	<b>8</b>
LAS PALMAS				32	109	66
STA. C. TENERIFE				49	6	90
<b>CANARIAS</b>				<b>81</b>	<b>115</b>	<b>156</b>
<b>CANTABRIA</b>	<b>2</b>		<b>2</b>	<b>96</b>	<b>95</b>	<b>2</b>
ALBACETE				38	60	2
CIUDAD REAL				82	91	
CUENCA				4	18	
GUADALAJARA		1		16	6	
TOLEDO				50	85	36
<b>CASTILLA-LA MANCHA</b>		<b>1</b>		<b>190</b>	<b>260</b>	<b>38</b>
AVILA				4	6	
BURGOS				37	2	1
LEON				28	50	
PALENCIA				9	9	
SALAMANCA				42	52	1
SEGOVIA				7	8	
SORIA				3		
VALLADOLID	1			72	21	1
ZAMORA				13	8	33
<b>CASTILLA Y LEON</b>	<b>1</b>			<b>215</b>	<b>156</b>	<b>36</b>
BARCELONA	1		1	300	110	38
GIRONA				20	18	5
LLEIDA				16	11	3
TARRAGONA				42	21	7
<b>CATALUÑA</b>	<b>1</b>		<b>1</b>	<b>378</b>	<b>160</b>	<b>53</b>
ALICANTE/ALACANT	1			143	130	56
CASTELLON/CASTELLO				42	29	4
VALENCIA			1	279	240	28
<b>COM. VALENCIANA</b>	<b>1</b>		<b>1</b>	<b>464</b>	<b>399</b>	<b>88</b>
BADAJOS				57	221	
CACERES				13	68	1
<b>EXTREMADURA</b>				<b>70</b>	<b>289</b>	<b>1</b>
A CORUÑA				226	177	8
LUGO				29	59	
OURENSE				21	79	
PONTEVEDRA				121	184	2
<b>GALICIA</b>				<b>397</b>	<b>499</b>	<b>10</b>
MADRID (COM. DE)			1	600	391	15
MURCIA (REGION DE)				165	149	95
<b>NAVARRA (COM. FORAL DE)</b>	<b>1</b>		<b>2</b>	<b>123</b>	<b>30</b>	<b>5</b>
ALAVA			1	110	4	
GUIPUZCOA				250	13	2
VIZCAYA			1	356	27	6
<b>PAIS VASCO</b>			<b>2</b>	<b>716</b>	<b>44</b>	<b>8</b>
RIOJA (LA)				27	1	2
CEUTA				2	13	
MELILLA					2	
<b>TOTAL</b>	<b>9</b>	<b>1</b>	<b>10</b>	<b>4.634</b>	<b>4.059</b>	<b>682</b>

### 33.2M PRÓRROGAS SEGÚN DURACIÓN DE LA PRÓRROGA POR COMUNIDADES AUTÓNOMAS Y PROVINCIAS. MES

DICIEMBRE 2008

	TOTAL	HASTA 3 MESES	> 3 A ≤ 6 MESES	> 6 A ≤ 12 MESES	> 12 A ≤ 18 MESES	> 18 A ≤ 24 MESES	MÁS DE 24 MESES
ALMERIA	2.049	1.231	574	239	3	2	
CADIZ	3.709	2.469	881	350	4	1	4
CORDOBA	1.846	1.128	509	203	5	1	
GRANADA	2.575	1.454	701	403	9	7	1
HUELVA	1.273	860	263	148	1	1	
JAEN	1.285	699	439	143	3	1	
MALAGA	5.463	3.011	1.587	838	24	1	2
SEVILLA	6.070	3.758	1.627	653	30	2	
<b>ANDALUCIA</b>	<b>24.270</b>	<b>14.610</b>	<b>6.581</b>	<b>2.977</b>	<b>79</b>	<b>16</b>	<b>7</b>
HUESCA	528	209	240	77	2		
TERUEL	321	130	133	57	1		
ZARAGOZA	2.868	1.384	1.024	457	3		
<b>ARAGON</b>	<b>3.717</b>	<b>1.723</b>	<b>1.397</b>	<b>591</b>	<b>6</b>		
<b>ASTURIAS (PRINCIPADO DE)</b>	<b>2.605</b>	<b>1.405</b>	<b>838</b>	<b>349</b>	<b>12</b>	<b>1</b>	
<b>BALEARS (ILLES)</b>	<b>3.230</b>	<b>1.552</b>	<b>1.161</b>	<b>490</b>	<b>24</b>	<b>3</b>	
LAS PALMAS	3.960	1.994	1.307	659			
STA. C. TENERIFE	3.593	1.684	1.227	664	9	8	1
<b>CANARIAS</b>	<b>7.553</b>	<b>3.678</b>	<b>2.534</b>	<b>1.323</b>	<b>9</b>	<b>8</b>	<b>1</b>
<b>CANTABRIA</b>	<b>1.707</b>	<b>1.081</b>	<b>437</b>	<b>184</b>	<b>4</b>	<b>1</b>	
ALBACETE	1.274	726	343	196	4	5	
CIUDAD REAL	1.097	442	399	247	7	2	
CUENCA	477	336	96	43	2		
GUADALAJARA	2.023	1.715	207	101			
TOLEDO	1.644	887	483	246	3	23	2
<b>CASTILLA-LA MANCHA</b>	<b>6.515</b>	<b>4.106</b>	<b>1.528</b>	<b>833</b>	<b>16</b>	<b>30</b>	<b>2</b>
AVILA	257	160	48	47	2		
BURGOS	1.436	1.088	215	133			
LEON	971	390	419	155	7		
PALENCIA	380	174	167	39			
SALAMANCA	660	275	158	222	5		
SEGOVIA	539	346	129	63			1
SORIA	184	84	55	45			
VALLADOLID	1.315	622	420	270	3		
ZAMORA	395	256	84	55			
<b>CASTILLA Y LEON</b>	<b>6.137</b>	<b>3.395</b>	<b>1.695</b>	<b>1.029</b>	<b>17</b>		<b>1</b>
BARCELONA	14.853	6.207	5.588	3.022	20	13	3
GIRONA	1.831	765	686	376	3	1	
LLEIDA	1.189	453	426	308	1		1
TARRAGONA	1.914	865	676	372	1		
<b>CATALUÑA</b>	<b>19.787</b>	<b>8.290</b>	<b>7.376</b>	<b>4.078</b>	<b>25</b>	<b>14</b>	<b>4</b>
ALICANTE/ALACANT	5.638	3.209	1.565	855	9		
CASTELLON/CASTELLO	1.452	554	476	414		6	2
VALENCIA	7.512	3.888	2.187	1.418	15	3	1
<b>COM. VALENCIANA</b>	<b>14.602</b>	<b>7.651</b>	<b>4.228</b>	<b>2.687</b>	<b>24</b>	<b>9</b>	<b>3</b>
BADAJOS	1.219	468	524	217	5	5	
CACERES	478	194	163	117	1	2	1
<b>EXTREMADURA</b>	<b>1.697</b>	<b>662</b>	<b>687</b>	<b>334</b>	<b>6</b>	<b>7</b>	<b>1</b>
A CORUÑA	2.804	1.056	1.187	548	11	2	
LUGO	816	290	344	175	5	2	
OURENSE	614	178	315	114	3	4	
PONTEVEDRA	2.906	1.427	976	491	8	4	
<b>GALICIA</b>	<b>7.140</b>	<b>2.951</b>	<b>2.822</b>	<b>1.328</b>	<b>27</b>	<b>12</b>	
MADRID (COM. DE)	16.635	8.463	5.764	2.357	35	14	2
MURCIA (REGION DE)	4.456	2.317	1.379	745	13	2	
NAVARRA (COM. FORAL DE)	1.677	1.076	424	171	5	1	
ALAVA	1.109	706	275	122	6		
GUIPUZCOA	1.809	908	626	257	14	2	2
VIZCAYA	2.706	1.699	698	297	12		
<b>PAIS VASCO</b>	<b>5.624</b>	<b>3.313</b>	<b>1.599</b>	<b>676</b>	<b>32</b>	<b>2</b>	<b>2</b>
RIOJA (LA)	831	518	216	95	2		
CEUTA	126	64	42	19	1		
MELILLA	92	61	19	11	1		
<b>TOTAL</b>	<b>128.401</b>	<b>66.916</b>	<b>40.727</b>	<b>20.277</b>	<b>338</b>	<b>120</b>	<b>23</b>

### 33.3M PRÓRROGAS SEGÚN SEXO, EDAD Y SECTOR DE ACTIVIDAD ECONÓMICA POR COMUNIDADES AUTONOMAS Y PROVINCIAS. MES

DICIEMBRE 2008

TOTAL	SEXO Y EDAD						SECTOR DE ACTIVIDAD ECONÓMICA				
	HOMBRES			MUJERES			AGRICULTURA	INDUSTRIA	CONSTRUCCIÓN	SERVICIOS	
	< 25 AÑOS	25-44 AÑOS	≥45 AÑOS	< 25 AÑOS	25-44 AÑOS	≥45 AÑOS					
ALMERIA	2.049	263	570	108	287	689	132	148	112	122	1.667
CADIZ	3.709	426	1.081	299	606	1.123	174	49	294	202	3.164
CORDOBA	1.846	308	459	136	288	537	118	151	247	155	1.293
GRANADA	2.575	355	771	142	344	832	131	18	218	190	2.149
HUELVA	1.273	176	374	135	160	351	77	20	95	107	1.051
JAEN	1.285	220	348	90	197	372	58	72	246	82	885
MALAGA	5.463	761	1.559	414	767	1.614	348	54	360	386	4.663
SEVILLA	6.070	864	1.790	417	932	1.818	249	86	524	451	5.009
<b>ANDALUCIA</b>	<b>24.270</b>	<b>3.373</b>	<b>6.952</b>	<b>1.741</b>	<b>3.581</b>	<b>7.336</b>	<b>1.287</b>	<b>598</b>	<b>2.096</b>	<b>1.695</b>	<b>19.881</b>
HUESCA	528	87	187	40	47	139	28	22	75	58	373
TERUEL	321	51	88	25	44	78	35	9	65	56	191
ZARAGOZA	2.868	442	862	166	369	865	164	22	401	162	2.283
<b>ARAGON</b>	<b>3.717</b>	<b>580</b>	<b>1.137</b>	<b>231</b>	<b>460</b>	<b>1.082</b>	<b>227</b>	<b>53</b>	<b>541</b>	<b>276</b>	<b>2.847</b>
ASTURIAS (PRINCIPADO DE)	2.605	328	671	118	358	920	210	10	329	224	2.042
<b>BALEARS (ILLES)</b>	<b>3.230</b>	<b>405</b>	<b>1.047</b>	<b>226</b>	<b>434</b>	<b>906</b>	<b>212</b>	<b>58</b>	<b>181</b>	<b>424</b>	<b>2.567</b>
LAS PALMAS	3.960	483	1.228	266	485	1.260	238	59	118	145	3.638
STA. C. TENERIFE	3.593	331	1.071	285	442	1.203	261	87	90	204	3.212
<b>CANARIAS</b>	<b>7.553</b>	<b>814</b>	<b>2.299</b>	<b>551</b>	<b>927</b>	<b>2.463</b>	<b>499</b>	<b>146</b>	<b>208</b>	<b>349</b>	<b>6.850</b>
<b>CANTABRIA</b>	<b>1.707</b>	<b>294</b>	<b>501</b>	<b>87</b>	<b>223</b>	<b>497</b>	<b>105</b>	<b>15</b>	<b>253</b>	<b>141</b>	<b>1.298</b>
ALBACETE	1.274	210	406	86	160	342	70	71	123	97	983
CIUDAD REAL	1.097	222	318	51	189	267	50	18	253	129	697
CUENCA	477	70	155	46	63	119	24	25	42	23	387
GUADALAJARA	2.023	261	615	84	249	721	93	27	64	40	1.892
TOLEDO	1.644	288	530	104	200	421	101	35	225	125	1.259
<b>CASTILLA-LA MANCHA</b>	<b>6.515</b>	<b>1.051</b>	<b>2.024</b>	<b>371</b>	<b>861</b>	<b>1.870</b>	<b>338</b>	<b>176</b>	<b>707</b>	<b>414</b>	<b>5.218</b>
AVILA	257	39	60	10	38	92	18	2	7	11	237
BURGOS	1.436	210	345	66	185	490	140	9	306	53	1.068
LEON	971	165	261	71	130	279	65	12	159	75	725
PALENCIA	380	57	122	14	37	121	29	4	124	12	240
SALAMANCA	660	103	198	62	85	162	50	7	72	31	550
SEGOVIA	539	96	145	29	76	160	33	21	70	25	423
SORIA	184	27	68	13	19	48	9	7	29	23	125
VALLADOLID	1.315	191	358	71	179	439	77	27	136	84	1.068
ZAMORA	395	44	102	18	44	131	56	6	54	28	307
<b>CASTILLA Y LEON</b>	<b>6.137</b>	<b>932</b>	<b>1.659</b>	<b>354</b>	<b>793</b>	<b>1.922</b>	<b>477</b>	<b>95</b>	<b>957</b>	<b>342</b>	<b>4.743</b>
BARCELONA	14.853	2.057	4.795	861	1.898	4.282	960	71	1.828	1.028	11.926
GIRONA	1.831	236	648	107	214	519	107	38	276	169	1.348
LLEIDA	1.189	147	429	81	110	353	69	25	160	125	879
TARRAGONA	1.914	239	658	133	244	512	128	43	223	188	1.460
<b>CATALUÑA</b>	<b>19.787</b>	<b>2.679</b>	<b>6.530</b>	<b>1.182</b>	<b>2.466</b>	<b>5.666</b>	<b>1.264</b>	<b>177</b>	<b>2.487</b>	<b>1.510</b>	<b>15.613</b>
ALICANTE/ALACANT	5.638	673	1.763	456	601	1.744	401	212	812	491	4.123
CASTELLON/CASTELLO	1.452	177	527	117	147	396	88	25	232	203	992
VALENCIA	7.512	1.010	2.330	551	896	2.217	508	93	916	749	5.754
<b>COM. VALENCIANA</b>	<b>14.602</b>	<b>1.860</b>	<b>4.620</b>	<b>1.124</b>	<b>1.644</b>	<b>4.357</b>	<b>997</b>	<b>330</b>	<b>1.960</b>	<b>1.443</b>	<b>10.869</b>
BADAJOS	1.219	201	312	79	123	403	101	19	98	86	1.016
CACERES	478	94	121	34	62	132	35	9	39	59	371
<b>EXTREMADURA</b>	<b>1.697</b>	<b>295</b>	<b>433</b>	<b>113</b>	<b>185</b>	<b>535</b>	<b>136</b>	<b>28</b>	<b>137</b>	<b>145</b>	<b>1.387</b>
A CORUÑA	2.804	444	757	136	348	939	180	73	355	350	2.026
LUGO	816	132	243	42	98	255	46	88	77	69	582
OURENSE	614	101	145	47	89	186	46	32	83	59	440
PONTEVEDRA	2.906	486	908	138	374	873	127	52	562	272	2.020
<b>GALICIA</b>	<b>7.140</b>	<b>1.163</b>	<b>2.053</b>	<b>363</b>	<b>909</b>	<b>2.253</b>	<b>399</b>	<b>245</b>	<b>1.077</b>	<b>750</b>	<b>5.068</b>
MADRID (COM. DE)	16.635	2.410	5.338	836	2.095	4.919	1.037	71	1.214	971	14.379
MURCIA (REGION DE)	4.456	618	1.458	322	575	1.275	208	465	513	450	3.028
NAVARRA (COM. FORAL DE)	1.677	266	500	96	213	503	99	17	260	121	1.279
ALAVA	1.109	183	419	55	121	280	51	2	149	55	903
GUIPUZCOA	1.809	309	485	90	203	586	136	4	419	90	1.296
VIZCAYA	2.706	478	881	123	312	778	134	26	443	224	2.013
<b>PAIS VASCO</b>	<b>5.624</b>	<b>970</b>	<b>1.785</b>	<b>268</b>	<b>636</b>	<b>1.644</b>	<b>321</b>	<b>32</b>	<b>1.011</b>	<b>369</b>	<b>4.212</b>
RIOJA (LA)	831	108	286	47	102	227	61	23	158	64	586
CEUTA	126	25	38	6	26	27	4		14	5	107
MELILLA	92	15	29	6	11	29	2		4	5	83
<b>TOTAL</b>	<b>128.401</b>	<b>18.186</b>	<b>39.360</b>	<b>8.042</b>	<b>16.499</b>	<b>38.431</b>	<b>7.883</b>	<b>2.539</b>	<b>14.107</b>	<b>9.698</b>	<b>102.057</b>

**34.1M CONTRATOS CONVERTIDOS EN INDEFINIDOS SEGÚN TIPO DE CONTRATO POR COMUNIDADES AUTÓNOMAS Y PROVINCIAS. AMBOS SEXOS. MES**

**DICIEMBRE 2008**

	TOTAL	OBRA O SERVICIO	EVENTUAL CIRCUNSTANCIAS DE LA PRODUCCIÓN	INTERINIDAD	TEMPORAL MINUSVÁLIDOS
ALMERIA	459	132	297	7	4
CADIZ	973	341	577	14	8
CORDOBA	625	275	289	31	5
GRANADA	516	107	368	8	1
HUELVA	260	118	121	4	1
JAEN	439	102	311	12	2
MALAGA	1.516	323	1.116	37	8
SEVILLA	1.703	504	1.076	20	10
<b>ANDALUCIA</b>	<b>6.491</b>	<b>1.902</b>	<b>4.155</b>	<b>133</b>	<b>39</b>
HUESCA	233	39	181	4	
TERUEL	98	6	81	2	
ZARAGOZA	1.192	212	880	30	6
<b>ARAGON</b>	<b>1.523</b>	<b>257</b>	<b>1.142</b>	<b>36</b>	<b>6</b>
<b>ASTURIAS (PRINCIPADO DE)</b>	<b>1.056</b>	<b>239</b>	<b>694</b>	<b>16</b>	<b>9</b>
<b>BALEARS (ILLES)</b>	<b>1.218</b>	<b>148</b>	<b>1.022</b>	<b>24</b>	<b>7</b>
LAS PALMAS	1.231	106	1.056	33	9
STA. C. TENERIFE	1.290	161	1.088	24	3
<b>CANARIAS</b>	<b>2.521</b>	<b>267</b>	<b>2.144</b>	<b>57</b>	<b>12</b>
<b>CANTABRIA</b>	<b>526</b>	<b>80</b>	<b>380</b>	<b>16</b>	<b>9</b>
ALBACETE	396	61	310	4	1
CIUDAD REAL	263	49	181	12	
CUENCA	170	47	113	1	1
GUADALAJARA	235	16	205	2	2
TOLEDO	578	118	425	11	3
<b>CASTILLA-LA MANCHA</b>	<b>1.642</b>	<b>291</b>	<b>1.234</b>	<b>30</b>	<b>7</b>
AVILA	101	40	54	5	1
BURGOS	367	81	267	7	1
LEON	415	95	284	14	
PALENCIA	177	78	83	10	1
SALAMANCA	268	76	152	9	
SEGOVIA	134	17	110	4	2
SORIA	93	13	71	6	1
VALLADOLID	450	90	317	14	4
ZAMORA	103	25	71	3	1
<b>CASTILLA Y LEON</b>	<b>2.108</b>	<b>515</b>	<b>1.409</b>	<b>72</b>	<b>11</b>
BARCELONA	6.671	687	5.427	243	30
GIRONA	905	69	792	27	5
LLEIDA	563	95	437	13	2
TARRAGONA	777	98	609	22	1
<b>CATALUÑA</b>	<b>8.916</b>	<b>949</b>	<b>7.265</b>	<b>305</b>	<b>38</b>
ALICANTE/ALACANT	1.665	285	1.304	14	9
CASTELLON/CASTELLO	658	105	527	4	4
VALENCIA	2.537	328	2.006	41	21
<b>COM. VALENCIANA</b>	<b>4.860</b>	<b>718</b>	<b>3.837</b>	<b>59</b>	<b>34</b>
BADAJOS	274	59	191	3	
CACERES	209	65	124	4	1
<b>EXTREMADURA</b>	<b>483</b>	<b>124</b>	<b>315</b>	<b>7</b>	<b>1</b>
A CORUÑA	1.037	222	686	33	1
LUGO	285	40	217	4	
OURENSE	225	45	164	3	1
PONTEVEDRA	864	166	622	13	3
<b>GALICIA</b>	<b>2.411</b>	<b>473</b>	<b>1.689</b>	<b>53</b>	<b>5</b>
<b>MADRID (COM. DE)</b>	<b>7.816</b>	<b>1.320</b>	<b>5.889</b>	<b>181</b>	<b>31</b>
<b>MURCIA (REGION DE)</b>	<b>1.527</b>	<b>308</b>	<b>1.135</b>	<b>20</b>	<b>10</b>
<b>NAVARRA (COM. FORAL DE)</b>	<b>637</b>	<b>137</b>	<b>418</b>	<b>30</b>	<b>3</b>
ALAVA	402	55	249	6	4
GUIPUZCOA	587	110	347	31	9
VIZCAYA	913	193	557	28	9
<b>PAIS VASCO</b>	<b>1.902</b>	<b>358</b>	<b>1.153</b>	<b>65</b>	<b>22</b>
RIOJA (LA)	228	34	182	4	
CEUTA	70	29	39	1	
MELILLA	54	21	28	4	
EXTRANJERO	4	1	2		
<b>TOTAL</b>	<b>45.993</b>	<b>8.171</b>	<b>34.132</b>	<b>1.113</b>	<b>244</b>

**34.1M CONTRATOS CONVERTIDOS EN INDEFINIDOS SEGÚN TIPO DE CONTRATO POR COMUNIDADES AUTÓNOMAS Y PROVINCIAS. AMBOS SEXOS. MES (Continuación)**

**DICIEMBRE 2008**

	SUSTITUCIÓN JUBILACIÓN 64 AÑOS	PRÁCTICAS	RELEVO	FORMACIÓN	OTROS CONTRATOS
ALMERIA		10	1	8	
CADIZ		13	16	4	
CORDOBA		10	10	5	
GRANADA		16	4	11	1
HUELVA		4	6	6	
JAEN	1	3	1	7	
MALAGA	2	15	6	9	
SEVILLA		65	15	12	1
<b>ANDALUCIA</b>	<b>3</b>	<b>136</b>	<b>59</b>	<b>62</b>	<b>2</b>
HUESCA	1	4	1	2	1
TERUEL		6	3		
ZARAGOZA	5	27	29	3	
<b>ARAGON</b>	<b>6</b>	<b>37</b>	<b>33</b>	<b>5</b>	<b>1</b>
ASTURIAS (PRINCIPADO DE)	1	54	40	2	1
<b>BALEARS (ILLES)</b>	<b>2</b>	<b>6</b>	<b>3</b>	<b>5</b>	<b>1</b>
LAS PALMAS	1	16	3	6	1
STA. C. TENERIFE	1	9	4		
<b>CANARIAS</b>	<b>2</b>	<b>25</b>	<b>7</b>	<b>6</b>	<b>1</b>
<b>CANTABRIA</b>	<b>3</b>	<b>19</b>	<b>15</b>	<b>4</b>	
ALBACETE	1	9	2	8	
CIUDAD REAL	2	9	5	5	
CUENCA	1	2	2	3	
GUADALAJARA		5	4	1	
TOLEDO	2	13	1	5	
<b>CASTILLA-LA MANCHA</b>	<b>6</b>	<b>38</b>	<b>14</b>	<b>22</b>	
AVILA		1			
BURGOS		5	6		
LEON	1	12	5	4	
PALENCIA		5			
SALAMANCA		15	5	11	
SEGOVIA		1			
SORIA		1	1		
VALLADOLID		15	9	1	
ZAMORA		1		2	
<b>CASTILLA Y LEON</b>	<b>1</b>	<b>56</b>	<b>26</b>	<b>18</b>	
BARCELONA	7	96	160	19	2
GIRONA		8	2	2	
LLEIDA	3	7	5	1	
TARRAGONA		31	13	2	1
<b>CATALUÑA</b>	<b>10</b>	<b>142</b>	<b>180</b>	<b>24</b>	<b>3</b>
ALICANTE/ALACANT	1	33	3	15	1
CASTELLON/CASTELLO		12	4	2	
VALENCIA	1	74	54	11	1
<b>COM. VALENCIANA</b>	<b>2</b>	<b>119</b>	<b>61</b>	<b>28</b>	<b>2</b>
BADAJOS	1	9	4	7	
CACERES		8	2	5	
<b>EXTREMADURA</b>	<b>1</b>	<b>17</b>	<b>6</b>	<b>12</b>	
A CORUÑA	3	65	12	14	1
LUGO		10	5	8	1
OURENSE	1	6	2	3	
PONTEVEDRA	2	29	16	13	
<b>GALICIA</b>	<b>6</b>	<b>110</b>	<b>35</b>	<b>38</b>	<b>2</b>
MADRID (COM. DE)	3	297	72	22	1
MURCIA (REGION DE)		39	3	11	1
<b>NAVARRA (COM. FORAL DE)</b>		<b>28</b>	<b>21</b>		
ALAVA		13	75		
GUIPUZCOA		39	48	3	
VIZCAYA		66	57	1	2
<b>PAIS VASCO</b>		<b>118</b>	<b>180</b>	<b>4</b>	<b>2</b>
RIOJA (LA)		6	2		
CEUTA		1			
MELILLA					1
EXTRANJERO		1			
<b>TOTAL</b>	<b>46</b>	<b>1.249</b>	<b>757</b>	<b>263</b>	<b>18</b>



**34.1.1M CONTRATOS CONVERTIDOS EN INDEFINIDOS SEGÚN TIPO DE CONTRATO POR COMUNIDADES AUTÓNOMAS Y PROVINCIAS. HOMBRES. MES**

**DICIEMBRE 2008**

	TOTAL	OBRA O SERVICIO	EVENTUAL CIRCUNSTANCIAS DE LA PRODUCCIÓN	INTERINIDAD	TEMPORAL MINUSVÁLIDOS
ALMERIA	248	78	156	2	1
CADIZ	466	170	255	8	7
CORDOBA	336	162	142	12	4
GRANADA	242	57	165	2	
HUELVA	154	77	66	2	1
JAEN	202	54	132	6	1
MALAGA	778	215	532	11	7
SEVILLA	975	329	575	9	5
<b>ANDALUCIA</b>	<b>3.401</b>	<b>1.142</b>	<b>2.023</b>	<b>52</b>	<b>26</b>
HUESCA	116	24	87		
TERUEL	52	3	43	1	
ZARAGOZA	622	120	457	5	5
<b>ARAGON</b>	<b>790</b>	<b>147</b>	<b>587</b>	<b>6</b>	<b>5</b>
<b>ASTURIAS (PRINCIPADO DE)</b>	<b>489</b>	<b>155</b>	<b>258</b>	<b>4</b>	<b>7</b>
<b>BALEARS (ILLES)</b>	<b>639</b>	<b>96</b>	<b>519</b>	<b>7</b>	<b>5</b>
LAS PALMAS	626	53	546	9	7
STA. C. TENERIFE	649	81	548	8	3
<b>CANARIAS</b>	<b>1.275</b>	<b>134</b>	<b>1.094</b>	<b>17</b>	<b>10</b>
<b>CANTABRIA</b>	<b>266</b>	<b>62</b>	<b>167</b>	<b>4</b>	<b>8</b>
ALBACETE	212	48	151		
CIUDAD REAL	160	37	104	6	
CUENCA	108	36	66		1
GUADALAJARA	110	10	92	1	
TOLEDO	334	73	242	3	2
<b>CASTILLA-LA MANCHA</b>	<b>924</b>	<b>204</b>	<b>655</b>	<b>10</b>	<b>3</b>
AVILA	56	25	30	1	
BURGOS	199	62	129		1
LEON	169	43	115	2	
PALENCIA	62	25	34	1	1
SALAMANCA	160	54	88	2	
SEGOVIA	79	9	67	1	1
SORIA	53	11	38	1	1
VALLADOLID	207	48	141	5	2
ZAMORA	47	12	34		
<b>CASTILLA Y LEON</b>	<b>1.032</b>	<b>289</b>	<b>676</b>	<b>13</b>	<b>6</b>
BARCELONA	3.423	419	2.735	76	17
GIRONA	487	42	428	6	4
LLEIDA	299	32	250	6	
TARRAGONA	426	63	334	8	1
<b>CATALUÑA</b>	<b>4.635</b>	<b>556</b>	<b>3.747</b>	<b>96</b>	<b>22</b>
ALICANTE/ALACANT	850	165	649	2	5
CASTELLON/CASTELLO	339	41	285	1	2
VALENCIA	1.375	209	1.058	17	17
<b>COM. VALENCIANA</b>	<b>2.564</b>	<b>415</b>	<b>1.992</b>	<b>20</b>	<b>24</b>
BADAJOS	133	35	86	1	
CACERES	123	39	74		
<b>EXTREMADURA</b>	<b>256</b>	<b>74</b>	<b>160</b>	<b>1</b>	
A CORUÑA	552	165	321	16	1
LUGO	163	30	110	2	
OURENSE	122	30	82		1
PONTEVEDRA	462	102	319	5	2
<b>GALICIA</b>	<b>1.299</b>	<b>327</b>	<b>832</b>	<b>23</b>	<b>4</b>
<b>MADRID (COM. DE)</b>	<b>3.943</b>	<b>692</b>	<b>2.938</b>	<b>73</b>	<b>14</b>
<b>MURCIA (REGION DE)</b>	<b>824</b>	<b>205</b>	<b>579</b>	<b>4</b>	<b>8</b>
<b>NAVARRA (COM. FORAL DE)</b>	<b>344</b>	<b>84</b>	<b>219</b>	<b>7</b>	<b>2</b>
ALAVA	214	31	115	2	4
GUIPUZCOA	312	67	183	7	5
VIZCAYA	477	133	255	7	7
<b>PAIS VASCO</b>	<b>1.003</b>	<b>231</b>	<b>553</b>	<b>16</b>	<b>16</b>
RIOJA (LA)	115	18	89	1	
CEUTA	25	7	18		
MELILLA	18	4	13	1	
EXTRANJERO	4	1	2		
<b>TOTAL</b>	<b>23.846</b>	<b>4.843</b>	<b>17.121</b>	<b>355</b>	<b>160</b>

**34.1.1M CONTRATOS CONVERTIDOS EN INDEFINIDOS SEGÚN TIPO DE CONTRATO POR COMUNIDADES AUTÓNOMAS Y PROVINCIAS. HOMBRES. MES (Continuación)**

**DICIEMBRE 2008**

	SUSTITUCIÓN JUBILACIÓN 64 AÑOS	PRÁCTICAS	RELEVO	FORMACIÓN	OTROS CONTRATOS
ALMERIA		5	1	5	
CADIZ		10	13	3	
CORDOBA		5	9	2	
GRANADA		6	4	7	1
HUELVA		1	5	2	
JAEN	1	3		5	
MALAGA	2	5	3	3	
SEVILLA		36	11	9	1
<b>ANDALUCIA</b>	<b>3</b>	<b>71</b>	<b>46</b>	<b>36</b>	<b>2</b>
HUESCA	1	3	1		
TERUEL		4	1		
ZARAGOZA	3	12	18	2	
<b>ARAGON</b>	<b>4</b>	<b>19</b>	<b>20</b>	<b>2</b>	
ASTURIAS (PRINCIPADO DE)	1	26	37	1	
<b>BALEARS (ILLES)</b>	<b>1</b>	<b>4</b>	<b>3</b>	<b>4</b>	
LAS PALMAS	1	5	1	4	
STA. C. TENERIFE	1	6	2		
<b>CANARIAS</b>	<b>2</b>	<b>11</b>	<b>3</b>	<b>4</b>	
<b>CANTABRIA</b>	<b>3</b>	<b>6</b>	<b>12</b>	<b>4</b>	
ALBACETE	1	5	1	6	
CIUDAD REAL	1	5	5	2	
CUENCA	1	1	2	1	
GUADALAJARA		2	4	1	
TOLEDO	1	8	1	4	
<b>CASTILLA-LA MANCHA</b>	<b>4</b>	<b>21</b>	<b>13</b>	<b>14</b>	
AVILA					
BURGOS		2	5		
LEON		6	2	1	
PALENCIA		1			
SALAMANCA		8	2	6	
SEGOVIA		1			
SORIA		1	1		
VALLADOLID		6	5		
ZAMORA					1
<b>CASTILLA Y LEON</b>		<b>25</b>	<b>15</b>	<b>8</b>	
BARCELONA	5	48	110	13	
GIRONA		3	2	2	
LLEIDA	2	4	4	1	
TARRAGONA		10	9	1	
<b>CATALUÑA</b>	<b>7</b>	<b>65</b>	<b>125</b>	<b>17</b>	
ALICANTE/ALACANT	1	13	3	12	
CASTELLON/CASTELLO		5	3	2	
VALENCIA	1	26	40	6	1
<b>COM. VALENCIANA</b>	<b>2</b>	<b>44</b>	<b>46</b>	<b>20</b>	<b>1</b>
BADAJOS		2	3	6	
CACERES		3	2	5	
<b>EXTREMADURA</b>		<b>5</b>	<b>5</b>	<b>11</b>	
A CORUÑA	2	29	8	9	1
LUGO		9	5	6	1
OURENSE	1	4	2	2	
PONTEVEDRA	2	14	12	6	
<b>GALICIA</b>	<b>5</b>	<b>56</b>	<b>27</b>	<b>23</b>	<b>2</b>
MADRID (COM. DE)	3	163	51	8	1
MURCIA (REGION DE)		16	3	8	1
<b>NAVARRA (COM. FORAL DE)</b>		<b>14</b>	<b>18</b>		
ALAVA		8	54		
GUIPUZCOA		14	35	1	
VIZCAYA		35	39		1
<b>PAIS VASCO</b>		<b>57</b>	<b>128</b>	<b>1</b>	<b>1</b>
RIOJA (LA)		5	2		
CEUTA					
MELILLA					
EXTRANJERO		1			
<b>TOTAL</b>	<b>35</b>	<b>609</b>	<b>554</b>	<b>161</b>	<b>8</b>

### 34.1.2M CONTRATOS CONVERTIDOS EN INDEFINIDOS SEGÚN TIPO DE CONTRATO POR COMUNIDADES AUTÓNOMAS Y PROVINCIAS. MUJERES. MES

DICIEMBRE 2008

	TOTAL	OBRA O SERVICIO	EVENTUAL CIRCUNSTANCIAS DE LA PRODUCCIÓN	INTERINIDAD	TEMPORAL MINUSVÁLIDOS
ALMERIA	211	54	141	5	3
CADIZ	507	171	322	6	1
CORDOBA	289	113	147	19	1
GRANADA	274	50	203	6	1
HUELVA	106	41	55	2	
JAEN	237	48	179	6	1
MALAGA	738	108	584	26	1
SEVILLA	728	175	501	11	5
<b>ANDALUCIA</b>	<b>3.090</b>	<b>760</b>	<b>2.132</b>	<b>81</b>	<b>13</b>
HUESCA	117	15	94	4	
TERUEL	46	3	38	1	
ZARAGOZA	570	92	423	25	1
<b>ARAGON</b>	<b>733</b>	<b>110</b>	<b>555</b>	<b>30</b>	<b>1</b>
<b>ASTURIAS (PRINCIPADO DE)</b>	<b>567</b>	<b>84</b>	<b>436</b>	<b>12</b>	<b>2</b>
<b>BALEARS (ILLES)</b>	<b>579</b>	<b>52</b>	<b>503</b>	<b>17</b>	<b>2</b>
LAS PALMAS	605	53	510	24	2
STA. C. TENERIFE	641	80	540	16	
<b>CANARIAS</b>	<b>1.246</b>	<b>133</b>	<b>1.050</b>	<b>40</b>	<b>2</b>
<b>CANTABRIA</b>	<b>260</b>	<b>18</b>	<b>213</b>	<b>12</b>	<b>1</b>
ALBACETE	184	13	159	4	1
CIUDAD REAL	103	12	77	6	
CUENCA	62	11	47	1	
GUADALAJARA	125	6	113	1	2
TOLEDO	244	45	183	8	1
<b>CASTILLA-LA MANCHA</b>	<b>718</b>	<b>87</b>	<b>579</b>	<b>20</b>	<b>4</b>
AVILA	45	15	24	4	1
BURGOS	168	19	138	7	
LEON	246	52	169	12	
PALENCIA	115	53	49	9	
SALAMANCA	108	22	64	7	
SEGOVIA	55	8	43	3	1
SORIA	40	2	33	5	
VALLADOLID	243	42	176	9	2
ZAMORA	56	13	37	3	1
<b>CASTILLA Y LEON</b>	<b>1.076</b>	<b>226</b>	<b>733</b>	<b>59</b>	<b>5</b>
BARCELONA	3.248	268	2.692	167	13
GIRONA	418	27	364	21	1
LLEIDA	264	63	187	7	2
TARRAGONA	351	35	275	14	
<b>CATALUÑA</b>	<b>4.281</b>	<b>393</b>	<b>3.518</b>	<b>209</b>	<b>16</b>
ALICANTE/ALACANT	815	120	655	12	4
CASTELLON/CASTELLO	319	64	242	3	2
VALENCIA	1.162	119	948	24	4
<b>COM. VALENCIANA</b>	<b>2.296</b>	<b>303</b>	<b>1.845</b>	<b>39</b>	<b>10</b>
BADAJOS	141	24	105	2	
CACERES	86	26	50	4	1
<b>EXTREMADURA</b>	<b>227</b>	<b>50</b>	<b>155</b>	<b>6</b>	<b>1</b>
A CORUÑA	485	57	365	17	
LUGO	122	10	107	2	
OURENSE	103	15	82	3	
PONTEVEDRA	402	64	303	8	1
<b>GALICIA</b>	<b>1.112</b>	<b>146</b>	<b>857</b>	<b>30</b>	<b>1</b>
<b>MADRID (COM. DE)</b>	<b>3.873</b>	<b>628</b>	<b>2.951</b>	<b>108</b>	<b>17</b>
<b>MURCIA (REGION DE)</b>	<b>703</b>	<b>103</b>	<b>556</b>	<b>16</b>	<b>2</b>
<b>NAVARRA (COM. FORAL DE)</b>	<b>293</b>	<b>53</b>	<b>199</b>	<b>23</b>	<b>1</b>
ALAVA	188	24	134	4	
GUIPUZCOA	275	43	164	24	4
VIZCAYA	436	60	302	21	2
<b>PAIS VASCO</b>	<b>899</b>	<b>127</b>	<b>600</b>	<b>49</b>	<b>6</b>
RIOJA (LA)	113	16	93	3	
CEUTA	45	22	21	1	
MELILLA	36	17	15	3	
EXTRANJERO					
<b>TOTAL</b>	<b>22.147</b>	<b>3.328</b>	<b>17.011</b>	<b>758</b>	<b>84</b>

**34.1.2M CONTRATOS CONVERTIDOS EN INDEFINIDOS SEGÚN TIPO DE CONTRATO POR COMUNIDADES AUTÓNOMAS Y PROVINCIAS. MUJERES. MES (Continuación)**

**DICIEMBRE 2008**

	SUSTITUCIÓN JUBILACIÓN 64 AÑOS	PRÁCTICAS	RELEVO	FORMACIÓN	OTROS CONTRATOS
ALMERIA		5		3	
CADIZ		3	3	1	
CORDOBA		5	1	3	
GRANADA		10		4	
HUELVA		3	1	4	
JAEN			1	2	
MALAGA		10	3	6	
SEVILLA		29	4	3	
<b>ANDALUCIA</b>		<b>65</b>	<b>13</b>	<b>26</b>	
HUESCA		1		2	1
TERUEL		2	2		
ZARAGOZA	2	15	11	1	
<b>ARAGON</b>	<b>2</b>	<b>18</b>	<b>13</b>	<b>3</b>	<b>1</b>
ASTURIAS (PRINCIPADO DE)		28	3	1	1
BALEARS (ILLES)	1	2		1	1
LAS PALMAS		11	2	2	1
STA. C. TENERIFE		3	2		
<b>CANARIAS</b>		<b>14</b>	<b>4</b>	<b>2</b>	<b>1</b>
<b>CANTABRIA</b>		<b>13</b>	<b>3</b>		
ALBACETE		4	1	2	
CIUDAD REAL	1	4		3	
CUENCA		1		2	
GUADALAJARA		3			
TOLEDO	1	5		1	
<b>CASTILLA-LA MANCHA</b>	<b>2</b>	<b>17</b>	<b>1</b>	<b>8</b>	
AVILA		1			
BURGOS		3	1		
LEON	1	6	3	3	
PALENCIA		4			
SALAMANCA		7	3	5	
SEGOVIA					
SORIA					
VALLADOLID		9	4	1	
ZAMORA		1		1	
<b>CASTILLA Y LEON</b>	<b>1</b>	<b>31</b>	<b>11</b>	<b>10</b>	
BARCELONA	2	48	50	6	2
GIRONA		5			
LLEIDA	1	3	1		
TARRAGONA		21	4	1	1
<b>CATALUÑA</b>	<b>3</b>	<b>77</b>	<b>55</b>	<b>7</b>	<b>3</b>
ALICANTE/ALACANT		20		3	1
CASTELLON/CASTELLO		7	1		
VALENCIA		48	14	5	
<b>COM. VALENCIANA</b>		<b>75</b>	<b>15</b>	<b>8</b>	<b>1</b>
BADAJOS	1	7	1	1	
CACERES		5			
<b>EXTREMADURA</b>	<b>1</b>	<b>12</b>	<b>1</b>	<b>1</b>	
A CORUÑA	1	36	4	5	
LUGO		1		2	
OURENSE		2		1	
PONTEVEDRA		15	4	7	
<b>GALICIA</b>	<b>1</b>	<b>54</b>	<b>8</b>	<b>15</b>	
MADRID (COM. DE)		134	21	14	
MURCIA (REGION DE)		23		3	
<b>NAVARRA (COM. FORAL DE)</b>		<b>14</b>	<b>3</b>		
ALAVA		5	21		
GUIPUZCOA		25	13	2	
VIZCAYA		31	18	1	1
<b>PAIS VASCO</b>		<b>61</b>	<b>52</b>	<b>3</b>	<b>1</b>
RIOJA (LA)		1			
CEUTA		1			
MELILLA					1
EXTRANJERO					
<b>TOTAL</b>	<b>11</b>	<b>640</b>	<b>203</b>	<b>102</b>	<b>10</b>

### 34.2M TOTAL CONTRATOS CONVERTIDOS EN INDEFINIDOS SEGÚN SEXO Y TIPO DE JORNADA POR COMUNIDADES AUTÓNOMAS Y PROVINCIAS. MES

DICIEMBRE 2008

	AMBOS SEXOS			HOMBRES			MUJERES			
	TOTAL	JORNADA PARCIAL	JORNADA COMPLETA	FIJOS DISCONTINUOS	JORNADA PARCIAL	JORNADA COMPLETA	FIJOS DISCONTINUOS	JORNADA PARCIAL	JORNADA COMPLETA	FIJOS DISCONTINUOS
ALMERIA	459	101	351	7	31	214	3	70	137	4
CADIZ	973	260	699	14	78	381	7	182	318	7
CORDOBA	625	147	467	11	41	284	11	106	183	
GRANADA	516	150	356	10	35	204	3	115	152	7
HUELVA	260	47	201	12	10	137	7	37	64	5
JAEN	439	130	307	2	40	162		90	145	2
MALAGA	1.516	416	1.050	50	136	617	25	280	433	25
SEVILLA	1.703	360	1.335	8	106	867	2	254	468	6
<b>ANDALUCIA</b>	<b>6.491</b>	<b>1.611</b>	<b>4.766</b>	<b>114</b>	<b>477</b>	<b>2.866</b>	<b>58</b>	<b>1.134</b>	<b>1.900</b>	<b>56</b>
HUESCA	233	49	180	4	17	96	3	32	84	1
TERUEL	98	23	75		8	44		15	31	
ZARAGOZA	1.192	242	943	7	55	567		187	376	7
<b>ARAGON</b>	<b>1.523</b>	<b>314</b>	<b>1.198</b>	<b>11</b>	<b>80</b>	<b>707</b>	<b>3</b>	<b>234</b>	<b>491</b>	<b>8</b>
ASTURIAS (PRINCIPADO DE)	1.056	220	835	1	41	448		179	387	1
BALEARS (ILLES)	1.218	256	851	111	88	483	68	168	368	43
LAS PALMAS	1.231	289	903	39	105	507	14	184	396	25
STA. C. TENERIFE	1.290	277	1.002	11	94	551	4	183	451	7
<b>CANARIAS</b>	<b>2.521</b>	<b>566</b>	<b>1.905</b>	<b>50</b>	<b>199</b>	<b>1.058</b>	<b>18</b>	<b>367</b>	<b>847</b>	<b>32</b>
<b>CANTABRIA</b>	<b>526</b>	<b>105</b>	<b>405</b>	<b>16</b>	<b>26</b>	<b>236</b>	<b>4</b>	<b>79</b>	<b>169</b>	<b>12</b>
ALBACETE	396	101	290	5	29	181	2	72	109	3
CIUDAD REAL	263	35	222	6	6	150	4	29	72	2
CUENCA	170	23	146	1	9	99		14	47	1
GUADALAJARA	235	33	201	1	10	100		23	101	1
TOLEDO	578	111	465	2	34	298	2	77	167	
<b>CASTILLA-LA MANCHA</b>	<b>1.642</b>	<b>303</b>	<b>1.324</b>	<b>15</b>	<b>88</b>	<b>828</b>	<b>8</b>	<b>215</b>	<b>496</b>	<b>7</b>
AVILA	101	24	76	1	9	47		15	29	1
BURGOS	367	64	296	7	13	183	3	51	113	4
LEON	415	123	286	6	20	148	1	103	138	5
PALENCIA	177	50	127		6	56		44	71	
SALAMANCA	268	51	186	31	15	122	23	36	64	8
SEGOVIA	134	24	110		7	72		17	38	
SORIA	93	11	82		3	50		8	32	
VALLADOLID	450	89	346	15	22	178	7	67	168	8
ZAMORA	103	22	76	5	3	43	1	19	33	4
<b>CASTILLA Y LEON</b>	<b>2.108</b>	<b>458</b>	<b>1.585</b>	<b>65</b>	<b>98</b>	<b>899</b>	<b>35</b>	<b>360</b>	<b>686</b>	<b>30</b>
BARCELONA	6.671	1.610	5.019	42	528	2.879	16	1.082	2.140	26
GIRONA	905	196	690	19	76	401	10	120	289	9
LLEIDA	563	110	434	19	30	259	10	80	175	9
TARRAGONA	777	146	615	16	41	379	6	105	236	10
<b>CATALUÑA</b>	<b>8.916</b>	<b>2.062</b>	<b>6.758</b>	<b>96</b>	<b>675</b>	<b>3.918</b>	<b>42</b>	<b>1.387</b>	<b>2.840</b>	<b>54</b>
ALICANTE/ALACANT	1.665	439	1.076	150	136	651	63	303	425	87
CASTELLON/CASTELLO	658	122	464	72	32	288	19	90	176	53
VALENCIA	2.537	552	1.954	31	165	1.191	19	387	763	12
<b>COM. VALENCIANA</b>	<b>4.860</b>	<b>1.113</b>	<b>3.494</b>	<b>253</b>	<b>333</b>	<b>2.130</b>	<b>101</b>	<b>780</b>	<b>1.364</b>	<b>152</b>
BADAJOS	274	65	204	5	15	117	1	50	87	4
CACERES	209	49	159	1	24	98	1	25	61	
<b>EXTREMADURA</b>	<b>483</b>	<b>114</b>	<b>363</b>	<b>6</b>	<b>39</b>	<b>215</b>	<b>2</b>	<b>75</b>	<b>148</b>	<b>4</b>
A CORUÑA	1.037	198	834	5	38	513	1	160	321	4
LUGO	285	44	239	2	11	150	2	33	89	
OURENSE	225	39	186		11	111		28	75	
PONTEVEDRA	864	172	668	24	42	414	6	130	254	18
<b>GALICIA</b>	<b>2.411</b>	<b>453</b>	<b>1.927</b>	<b>31</b>	<b>102</b>	<b>1.188</b>	<b>9</b>	<b>351</b>	<b>739</b>	<b>22</b>
MADRID (COM. DE)	7.816	1.784	5.952	80	587	3.347	9	1.197	2.605	71
MURCIA (REGION DE)	1.527	332	964	231	98	624	102	234	340	129
NAVARRA (COM. FORAL DE)	637	99	530	8	23	319	2	76	211	6
ALAVA	402	84	318		22	192		62	126	
GUIPUZCOA	587	106	478	3	28	284		78	194	3
VIZCAYA	913	197	715	1	53	423	1	144	292	
<b>PAIS VASCO</b>	<b>1.902</b>	<b>387</b>	<b>1.511</b>	<b>4</b>	<b>103</b>	<b>899</b>	<b>1</b>	<b>284</b>	<b>612</b>	<b>3</b>
RIOJA (LA)	228	46	181	1	8	107		38	74	1
CEUTA	70	24	46		8	17		16	29	
MELILLA	54	22	31	1	4	13	1	18	18	
EXTRANJERO	4	1	3		1	3				
<b>TOTAL</b>	<b>45.993</b>	<b>10.270</b>	<b>34.629</b>	<b>1.094</b>	<b>3.078</b>	<b>20.305</b>	<b>463</b>	<b>7.192</b>	<b>14.324</b>	<b>631</b>

**34.3M TOTAL CONTRATOS CONVERTIDOS EN INDEFINIDOS SEGÚN GRUPO PRINCIPAL DE OCUPACIÓN DEL PUESTO POR COMUNIDADES AUTÓNOMAS Y PROVINCIAS. MES**

**DICIEMBRE 2008**

	TOTAL	A. DIR.ADM. PUB.Y EMP ≥10 AS.	B. GER. EMPR. >10 ASAL.	C. GER. EMP. SIN ASAL.	D. TIT.SEG.Y TER.CICLO UNIV.	E. TIT.PRIMER CICLO UNIV.	F. TEC.Y PROF. DE APOYO	G. EMPL. DE TIPO ADM.	H. TRAB.SERV. REST.Y PERS.	J. TR.SER. PROT. Y SEG.
ALMERIA	459	1	1		14	12	36	75	67	
CADIZ	973	5			29	31	140	121	203	4
CORDOBA	625	4	1		24	23	57	98	92	3
GRANADA	516	1	1		20	9	63	75	72	4
HUELVA	260	2	2		7	11	21	26	46	1
JAEN	439	2			11	20	30	59	76	1
MALAGA	1.516	15			49	26	189	217	288	23
SEVILLA	1.703	5	3		62	59	235	295	182	20
<b>ANDALUCIA</b>	<b>6.491</b>	<b>35</b>	<b>8</b>		<b>216</b>	<b>191</b>	<b>771</b>	<b>966</b>	<b>1.026</b>	<b>56</b>
HUESCA	233	2			3	2	31	29	39	
TERUEL	98				4	4	8	17	13	
ZARAGOZA	1.192	9			37	25	111	166	190	7
<b>ARAGON</b>	<b>1.523</b>	<b>11</b>			<b>44</b>	<b>31</b>	<b>150</b>	<b>212</b>	<b>242</b>	<b>7</b>
ASTURIAS (PRINCIPADO DE)	1.056	6			32	37	107	105	174	3
<b>BALEARS (ILLES)</b>	<b>1.218</b>	<b>6</b>			<b>16</b>	<b>14</b>	<b>117</b>	<b>199</b>	<b>275</b>	<b>6</b>
LAS PALMAS	1.231	7			25	24	124	193	210	19
STA. C. TENERIFE	1.290	7	2		24	19	179	167	226	10
<b>CANARIAS</b>	<b>2.521</b>	<b>14</b>	<b>2</b>		<b>49</b>	<b>43</b>	<b>303</b>	<b>360</b>	<b>436</b>	<b>29</b>
<b>CANTABRIA</b>	<b>526</b>				<b>11</b>	<b>14</b>	<b>50</b>	<b>46</b>	<b>104</b>	<b>5</b>
ALBACETE	396				9	9	47	59	62	1
CIUDAD REAL	263	1	1		9	8	29	34	27	4
CUENCA	170				4	2	11	15	27	1
GUADALAJARA	235		1		5	3	12	31	35	
TOLEDO	578	2			11	11	53	81	75	1
<b>CASTILLA-LA MANCHA</b>	<b>1.642</b>	<b>3</b>	<b>2</b>		<b>38</b>	<b>33</b>	<b>152</b>	<b>220</b>	<b>226</b>	<b>7</b>
AVILA	101	1			1	2	2	12	24	2
BURGOS	367	2			7	14	26	33	66	1
LEON	415	3			10	12	32	76	74	1
PALENCIA	177		1		4	4	8	15	19	1
SALAMANCA	268				4	9	19	32	41	3
SEGOVIA	134				4	1	8	6	27	
SORIA	93				1	5	1	10	9	1
VALLADOLID	450	2			24	16	51	58	83	6
ZAMORA	103				3	2	4	15	17	
<b>CASTILLA Y LEON</b>	<b>2.108</b>	<b>8</b>	<b>1</b>		<b>58</b>	<b>65</b>	<b>151</b>	<b>257</b>	<b>360</b>	<b>15</b>
BARCELONA	6.671	32	2		225	164	926	1.106	808	49
GIRONA	905	1	1		9	18	85	135	133	9
LLEIDA	563	1			20	7	40	58	64	1
TARRAGONA	777	4			23	25	90	82	103	3
<b>CATALUÑA</b>	<b>8.916</b>	<b>38</b>	<b>3</b>		<b>277</b>	<b>214</b>	<b>1.141</b>	<b>1.381</b>	<b>1.108</b>	<b>62</b>
ALICANTE/ALACANT	1.665	7			32	21	158	239	278	8
CASTELLON/CASTELLO	658	1			16	11	73	69	101	3
VALENCIA	2.537	22	5		102	81	341	372	300	21
<b>COM. VALENCIANA</b>	<b>4.860</b>	<b>30</b>	<b>5</b>		<b>150</b>	<b>113</b>	<b>572</b>	<b>680</b>	<b>679</b>	<b>32</b>
BADAJOS	274				4	9	33	48	33	1
CACERES	209				9	6	10	34	27	
<b>EXTREMADURA</b>	<b>483</b>				<b>13</b>	<b>15</b>	<b>43</b>	<b>82</b>	<b>60</b>	<b>1</b>
A CORUÑA	1.037	4	1		37	25	131	128	130	1
LUGO	285	1			7	8	13	25	55	1
OURENSE	225	2			4	3	15	18	33	
PONTEVEDRA	864	5	1		35	16	97	96	130	1
<b>GALICIA</b>	<b>2.411</b>	<b>12</b>	<b>2</b>		<b>83</b>	<b>52</b>	<b>256</b>	<b>267</b>	<b>348</b>	<b>3</b>
<b>MADRID (COM. DE)</b>	<b>7.816</b>	<b>24</b>	<b>2</b>		<b>387</b>	<b>175</b>	<b>873</b>	<b>1.559</b>	<b>1.219</b>	<b>34</b>
MURCIA (REGION DE)	1.527	5	2		44	31	113	160	204	9
<b>NAVARRA (COM. FORAL DE)</b>	<b>637</b>	<b>4</b>			<b>26</b>	<b>16</b>	<b>62</b>	<b>72</b>	<b>87</b>	<b>3</b>
ALAVA	402	2			19	5	38	39	54	6
GUIPUZCOA	587	1			26	12	62	92	50	5
VIZCAYA	913	1			48	30	146	114	113	7
<b>PAIS VASCO</b>	<b>1.902</b>	<b>4</b>			<b>93</b>	<b>47</b>	<b>246</b>	<b>245</b>	<b>217</b>	<b>18</b>
RIOJA (LA)	228	2			6	2	26	32	36	2
CEUTA	70				1	3	3	6	37	1
MELILLA	54				2		5	5	14	
EXTRANJERO	4				1					
<b>TOTAL</b>	<b>45.993</b>	<b>202</b>	<b>27</b>		<b>1.547</b>	<b>1.096</b>	<b>5.141</b>	<b>6.854</b>	<b>6.852</b>	<b>293</b>

**34.3M TOTAL CONTRATOS CONVERTIDOS EN INDEFINIDOS SEGÚN GRUPO PRINCIPAL DE OCUPACIÓN DEL PUESTO POR COMUNIDADES AUTÓNOMAS Y PROVINCIAS. MES (Continuación)**

DICIEMBRE 2008

	K. DEP. COMER. Y ASIMIL.	L. TR. C. AGR. Y PESCA	M. TR. C. CONST. EXC. MAQ.	N. TR. C. IND. Y ASIMIL.	P. TR. C. AR. GR. TEX, ETC.	Q. OP. MAQ. FIJ. MONT. Y ENS.	R. COND. Y OP. MAQ. MOVIL	S. TR. N/C SER. EXC. TTES.	T. PEONES	U. FUERZAS ARMADAS
ALMERIA	73	3	26	23	3	4	53	18	49	1
CADIZ	100	5	54	34	11	13	48	134	41	
CORDOBA	58	14	20	15	10	23	61	55	67	
GRANADA	81	1	29	13	6	7	51	55	28	
HUELVA	37	3	15	12	2	6	18	30	21	
JAEN	46	2	28	17	4	7	43	71	22	
MALAGA	180	15	91	33	14	21	85	207	63	
SEVILLA	210	3	126	88	27	25	129	106	127	1
<b>ANDALUCIA</b>	<b>785</b>	<b>46</b>	<b>389</b>	<b>235</b>	<b>77</b>	<b>106</b>	<b>488</b>	<b>676</b>	<b>418</b>	<b>2</b>
HUESCA	13	3	22	12	5	4	13	25	30	
TERUEL	8	2	11	3	2	2	4	6	14	
ZARAGOZA	103	7	59	89	16	39	99	85	150	
<b>ARAGON</b>	<b>124</b>	<b>12</b>	<b>92</b>	<b>104</b>	<b>23</b>	<b>45</b>	<b>116</b>	<b>116</b>	<b>194</b>	
ASTURIAS (PRINCIPADO DE)	204	2	65	39	9	24	72	50	127	
<b>BALEARS (ILLES)</b>	<b>130</b>	<b>20</b>	<b>70</b>	<b>40</b>	<b>19</b>	<b>12</b>	<b>51</b>	<b>138</b>	<b>104</b>	<b>1</b>
LAS PALMAS	209	5	34	31	11	15	94	143	87	
STA. C. TENERIFE	224	8	49	25	11	18	87	111	123	
<b>CANARIAS</b>	<b>433</b>	<b>13</b>	<b>83</b>	<b>56</b>	<b>22</b>	<b>33</b>	<b>181</b>	<b>254</b>	<b>210</b>	
<b>CANTABRIA</b>	<b>61</b>	<b>7</b>	<b>28</b>	<b>31</b>	<b>6</b>	<b>22</b>	<b>39</b>	<b>32</b>	<b>70</b>	
ALBACETE	52	6	25	13	9	17	30	21	36	
CIUDAD REAL	29	4	22	13	2	21	29	13	17	
CUENCA	9	5	10	4	5	4	36	10	27	
GUADALAJARA	26	2	6	7	6	2	5	20	74	
TOLEDO	48	12	43	19	25	20	55	47	75	
<b>CASTILLA-LA MANCHA</b>	<b>164</b>	<b>29</b>	<b>106</b>	<b>56</b>	<b>47</b>	<b>64</b>	<b>155</b>	<b>111</b>	<b>229</b>	
AVILA	6	1	10	1	1	2	6	14	16	
BURGOS	25	4	27	34	2	15	30	25	56	
LEON	63	5	15	14	1	7	31	37	34	
PALENCIA	17		6	14	1	3	12	30	42	
SALAMANCA	23	2	10	6	28	16	17	21	37	
SEGOVIA	7	1	6	6	5	1	11	18	33	
SORIA	12	5	4	1	1	2	9	8	24	
VALLADOLID	35	3	22	15	5	11	35	38	46	
ZAMORA	9	2	6		3	3	8	10	21	
<b>CASTILLA Y LEON</b>	<b>197</b>	<b>23</b>	<b>106</b>	<b>91</b>	<b>47</b>	<b>60</b>	<b>159</b>	<b>201</b>	<b>309</b>	
BARCELONA	802	27	247	208	96	271	252	598	855	3
GIRONA	129	8	33	28	29	31	45	75	136	
LLEIDA	50	17	36	22	8	13	44	38	144	
TARRAGONA	93	13	44	37	18	62	62	50	65	3
<b>CATALUÑA</b>	<b>1.074</b>	<b>65</b>	<b>360</b>	<b>295</b>	<b>151</b>	<b>377</b>	<b>403</b>	<b>761</b>	<b>1.200</b>	<b>6</b>
ALICANTE/ALACANT	194	57	122	61	63	40	88	138	159	
CASTELLON/CASTELLO	68	3	40	29	22	31	48	71	72	
VALENCIA	253	10	166	90	72	89	184	219	210	
<b>COM. VALENCIANA</b>	<b>515</b>	<b>70</b>	<b>328</b>	<b>180</b>	<b>157</b>	<b>160</b>	<b>320</b>	<b>428</b>	<b>441</b>	
BADAJOS	37	1	22	11	5	1	32	21	16	
CACERES	29	1	18	8	6	3	26	18	11	3
<b>EXTREMADURA</b>	<b>66</b>	<b>2</b>	<b>40</b>	<b>19</b>	<b>11</b>	<b>4</b>	<b>58</b>	<b>39</b>	<b>27</b>	<b>3</b>
A CORUÑA	118	9	110	53	17	35	74	78	86	
LUGO	39	8	15	21	7	8	36	9	32	
OURENSE	24	1	23	8	4	12	28	18	32	
PONTEVEDRA	95	9	94	47	28	17	68	36	89	
<b>GALICIA</b>	<b>276</b>	<b>27</b>	<b>242</b>	<b>129</b>	<b>56</b>	<b>72</b>	<b>206</b>	<b>141</b>	<b>239</b>	
<b>MADRID (COM. DE)</b>	<b>967</b>	<b>22</b>	<b>349</b>	<b>231</b>	<b>74</b>	<b>125</b>	<b>338</b>	<b>670</b>	<b>767</b>	
<b>MURCIA (REGION DE)</b>	<b>162</b>	<b>19</b>	<b>119</b>	<b>55</b>	<b>20</b>	<b>30</b>	<b>154</b>	<b>114</b>	<b>286</b>	
<b>NAVARRA (COM. FORAL DE)</b>	<b>75</b>	<b>2</b>	<b>28</b>	<b>32</b>	<b>5</b>	<b>23</b>	<b>47</b>	<b>47</b>	<b>108</b>	
ALAVA	34	1	10	9	5	63	11	39	67	
GUIPUZCOA	79	1	20	34	10	51	20	30	94	
VIZCAYA	119	1	38	56	2	30	53	55	100	
<b>PAIS VASCO</b>	<b>232</b>	<b>3</b>	<b>68</b>	<b>99</b>	<b>17</b>	<b>144</b>	<b>84</b>	<b>124</b>	<b>261</b>	
RIOJA (LA)	24	1	13	7	2	12	18	14	31	
CEUTA	4			3			7	3	2	
MELILLA	5		1	3		2	2	14	1	
EXTRANJERO			1				2			
<b>TOTAL</b>	<b>5.498</b>	<b>363</b>	<b>2.488</b>	<b>1.705</b>	<b>743</b>	<b>1.315</b>	<b>2.900</b>	<b>3.933</b>	<b>5.024</b>	<b>12</b>

**34.4M TOTAL CONTRATOS CONVERTIDOS EN INDEFINIDOS SEGÚN SECCIÓN DE ACTIVIDAD ECONÓMICA POR COMUNIDADES AUTÓNOMAS Y PROVINCIAS. MES**

**DICIEMBRE 2008**

	TOTAL	A. AGRICULTURA Y GANADERIA	B. PESCA	C. INDUSTRIAS EXTRACTIVAS	D. INDUSTRIAS MANUFACT.	E. P.DIST.ELE. GAS Y AGUA	F. CONSTRUC- CIÓN	G. COMERCIO REPARAC.	H. HOSTELERIA
ALMERIA	459		15		27	4	53	147	56
CADIZ	973		7		63	13	81	193	131
CORDOBA	625		15		70	3	19	229	53
GRANADA	516		2		41	1	51	155	59
HUELVA	260		4	4	26		21	68	39
JAEN	439		4		35	10	44	92	40
MALAGA	1.516		13	2	101	1	151	312	282
SEVILLA	1.703		17	1	184	7	193	449	170
<b>ANDALUCIA</b>	<b>6.491</b>	<b>77</b>	<b>1</b>	<b>7</b>	<b>547</b>	<b>39</b>	<b>613</b>	<b>1.645</b>	<b>830</b>
HUESCA	233		15		30	1	31	37	33
TERUEL	98		5	1	17	2	17	17	14
ZARAGOZA	1.192		22		164	1	133	250	150
<b>ARAGON</b>	<b>1.523</b>	<b>42</b>		<b>1</b>	<b>211</b>	<b>4</b>	<b>181</b>	<b>304</b>	<b>197</b>
ASTURIAS (PRINCIPADO DE)	1.056		1		188	1	132	306	166
<b>BALEARS (ILLES)</b>	<b>1.218</b>	<b>19</b>	<b>2</b>		<b>85</b>	<b>10</b>	<b>106</b>	<b>248</b>	<b>300</b>
LAS PALMAS	1.231		15		72	2	53	393	236
STA. C. TENERIFE	1.290		36	1	44	3	82	406	246
<b>CANARIAS</b>	<b>2.521</b>	<b>51</b>	<b>1</b>		<b>116</b>	<b>5</b>	<b>135</b>	<b>799</b>	<b>482</b>
<b>CANTABRIA</b>	<b>526</b>	<b>8</b>	<b>1</b>	<b>2</b>	<b>120</b>	<b>2</b>	<b>32</b>	<b>109</b>	<b>97</b>
ALBACETE	396		20	1	47	1	39	130	55
CIUDAD REAL	263		7	2	54		44	65	19
CUENCA	170		6		28		27	21	23
GUADALAJARA	235		4		24	1	14	64	22
TOLEDO	578		28		100		62	130	61
<b>CASTILLA-LA MANCHA</b>	<b>1.642</b>	<b>65</b>		<b>3</b>	<b>253</b>	<b>2</b>	<b>186</b>	<b>410</b>	<b>180</b>
AVILA	101		2		7		22	15	22
BURGOS	367		12		73		75	66	63
LEON	415		13	5	37	1	26	115	70
PALENCIA	177		3		56		18	30	20
SALAMANCA	268		8	12	65	1	22	53	33
SEGOVIA	134		9		27		14	17	32
SORIA	93		8		24		7	15	13
VALLADOLID	450		10		59		46	80	60
ZAMORA	103		6	1	18		9	14	11
<b>CASTILLA Y LEON</b>	<b>2.108</b>	<b>71</b>		<b>18</b>	<b>366</b>	<b>2</b>	<b>239</b>	<b>405</b>	<b>324</b>
BARCELONA	6.671		41	5	1.071	7	536	1.684	640
GIRONA	905		20	1	184	2	86	201	121
LLEIDA	563		25	1	143	2	57	112	49
TARRAGONA	777		33	2	125	3	90	174	81
<b>CATALUÑA</b>	<b>8.916</b>	<b>119</b>	<b>3</b>	<b>8</b>	<b>1.523</b>	<b>14</b>	<b>769</b>	<b>2.171</b>	<b>891</b>
ALICANTE/ALACANT	1.665		46	3	192	5	153	499	244
CASTELLON/CASTELLO	658		8	2	136	1	70	142	81
VALENCIA	2.537		33	2	350	8	272	705	222
<b>COM. VALENCIANA</b>	<b>4.860</b>	<b>87</b>	<b>5</b>	<b>10</b>	<b>678</b>	<b>14</b>	<b>495</b>	<b>1.346</b>	<b>547</b>
BADAJOS	274		6	7	24	2	32	90	25
CACERES	209		4		22		24	57	36
<b>EXTREMADURA</b>	<b>483</b>	<b>10</b>		<b>7</b>	<b>46</b>	<b>2</b>	<b>56</b>	<b>147</b>	<b>61</b>
A CORUÑA	1.037		11	5	186	5	137	239	104
LUGO	285		17	2	55		23	79	48
OURENSE	225		6	5	41		29	57	28
PONTEVEDRA	864		10	4	142		115	220	112
<b>GALICIA</b>	<b>2.411</b>	<b>44</b>	<b>9</b>	<b>10</b>	<b>424</b>	<b>5</b>	<b>304</b>	<b>595</b>	<b>292</b>
MADRID (COM. DE)	7.816		40	2	607	18	594	2.111	1.058
MURCIA (REGION DE)	1.527		215	5	151	8	164	357	183
<b>NAVARRA (COM. FORAL DE)</b>	<b>637</b>	<b>11</b>		<b>1</b>	<b>138</b>	<b>4</b>	<b>75</b>	<b>137</b>	<b>81</b>
ALAVA	402		4		129		16	65	41
GUIPUZCOA	587		1		192	1	28	143	45
VIZCAYA	913		3	2	161	1	105	231	87
<b>PAIS VASCO</b>	<b>1.902</b>	<b>8</b>		<b>2</b>	<b>482</b>	<b>2</b>	<b>149</b>	<b>439</b>	<b>173</b>
RIOJA (LA)	228		3		48		23	49	35
CEUTA	70				1		2	6	15
MELILLA	54				3		2	12	7
EXTRANJERO	4						2		
<b>TOTAL</b>	<b>45.993</b>	<b>871</b>	<b>29</b>	<b>71</b>	<b>5.987</b>	<b>132</b>	<b>4.259</b>	<b>11.596</b>	<b>5.919</b>



**34.4M TOTAL CONTRATOS CONVERTIDOS EN INDEFINIDOS SEGÚN SECCIÓN DE ACTIVIDAD ECONÓMICA POR COMUNIDADES AUTÓNOMAS Y PROVINCIAS. MES (Continuación)**

DICIEMBRE 2008

	I. TTES., ALMAC.Y COMUNIC.	J. INTERMEDIAC. FINANCIERA	K. ACT.INMOB. Y ALQUILER	L. EDUCACIÓ N	M. ACT.SANIT. Y SER.SOC.	N. OTRAS ACT. SOCIALES	O. PERSONAL DOMÉSTICO	P. TR. N/C SER. EXC. TTES.	Q. PEONES
ALMERIA	49	12	46		4	32	14		
CADIZ	58	11	115	12	21	200	64	4	
CORDOBA	39	5	63	1	6	76	45	1	
GRANADA	32	8	71	4	6	46	36	4	
HUELVA	17		32		2	25	21	1	
JAEN	23	12	58	2	4	69	44	2	
MALAGA	83	19	278	14	31	87	126	16	
SEVILLA	109	31	273	8	32	114	111	3	
<b>ANDALUCIA</b>	<b>410</b>	<b>98</b>	<b>936</b>	<b>41</b>	<b>106</b>	<b>649</b>	<b>461</b>	<b>31</b>	
HUESCA	9	5	26	1		21	22	2	
TERUEL	2	6	8			6	3		
ZARAGOZA	119	41	133	1	30	78	66	4	
<b>ARAGON</b>	<b>130</b>	<b>52</b>	<b>167</b>	<b>2</b>	<b>30</b>	<b>105</b>	<b>91</b>	<b>6</b>	
ASTURIAS (PRINCIPADO DE)	52	5	96	2	16	49	42		
<b>BALEARIS (ILLES)</b>	<b>65</b>	<b>7</b>	<b>126</b>	<b>4</b>	<b>33</b>	<b>93</b>	<b>115</b>	<b>5</b>	
LAS PALMAS	111	6	163	2	24	73	77	3	
STA. C. TENERIFE	73	3	177	17	23	48	119	11	
<b>CANARIAS</b>	<b>184</b>	<b>9</b>	<b>340</b>	<b>19</b>	<b>47</b>	<b>121</b>	<b>196</b>	<b>14</b>	
<b>CANTABRIA</b>	<b>29</b>	<b>4</b>	<b>57</b>	<b>1</b>	<b>12</b>	<b>18</b>	<b>33</b>	<b>1</b>	
ALBACETE	23	6	37	1	4	20	12		
CIUDAD REAL	12	4	21		3	23	9		
CUENCA	26	5	7	1	1	13	11	1	
GUADALAJARA	55	3	16	2	2	16	12		
TOLEDO	48	11	62	2	9	35	30		
<b>CASTILLA-LA MANCHA</b>	<b>164</b>	<b>29</b>	<b>143</b>	<b>6</b>	<b>19</b>	<b>107</b>	<b>74</b>	<b>1</b>	
AVILA	3	3	8	1	1	12	5		
BURGOS	20		17	1	1	20	18	1	
LEON	21	11	66		5	30	14	1	
PALENCIA	8		28			10	4		
SALAMANCA	14	5	22	7	5	14	7		
SEGOVIA	2	1	10	1	1	11	9		
SORIA	8	2	4			8	3	1	
VALLADOLID	33	5	60	1	10	62	24		
ZAMORA	8	7	10		1	14	4		
<b>CASTILLA Y LEON</b>	<b>117</b>	<b>34</b>	<b>225</b>	<b>11</b>	<b>24</b>	<b>181</b>	<b>88</b>	<b>3</b>	
BARCELONA	404	80	1.054	18	133	498	479	19	
GIRONA	60	11	76	6	15	51	71		
LLEIDA	42	4	48	3	8	33	35		
TARRAGONA	75	10	72	3	8	64	35	1	
<b>CATALUÑA</b>	<b>581</b>	<b>105</b>	<b>1.250</b>	<b>30</b>	<b>164</b>	<b>646</b>	<b>620</b>	<b>20</b>	
ALICANTE/ALACANT	117	22	159	3	15	104	90	8	
CASTELLON/CASTELLO	41	6	56	4	59	22	30		
VALENCIA	190	34	349	12	33	184	136	4	
<b>COM. VALENCIANA</b>	<b>348</b>	<b>62</b>	<b>564</b>	<b>19</b>	<b>107</b>	<b>310</b>	<b>256</b>	<b>12</b>	
BADAJOS	17	5	23		5	17	20	1	
CACERES	17	1	27		2	12	7		
<b>EXTREMADURA</b>	<b>34</b>	<b>6</b>	<b>50</b>		<b>7</b>	<b>29</b>	<b>27</b>	<b>1</b>	
A CORUÑA	67	36	133		11	33	68	2	
LUGO	25		18		1	10	7		
OURENSE	10	2	8		2	28	9		
PONTEVEDRA	68	2	68		16	35	69		
<b>GALICIA</b>	<b>170</b>	<b>40</b>	<b>227</b>		<b>30</b>	<b>106</b>	<b>153</b>	<b>2</b>	
MADRID (COM. DE)	642	189	1.493	5	156	453	424	21	
MURCIA (REGION DE)	116	13	181	1	20	50	58	3	
<b>NAVARRA (COM. FORAL DE)</b>	<b>34</b>	<b>6</b>	<b>74</b>	<b>2</b>	<b>5</b>	<b>43</b>	<b>26</b>		
ALAVA	21	8	63		7	34	14		
GUIPUZCOA	16	29	91	1	5	12	23		
VIZCAYA	53	16	126		20	51	55	2	
<b>PAIS VASCO</b>	<b>90</b>	<b>53</b>	<b>280</b>	<b>1</b>	<b>32</b>	<b>97</b>	<b>92</b>	<b>2</b>	
RIOJA (LA)	22	2	16	2	2	14	12		
CEUTA	7	1	2		2	32	2		
MELILLA			11			1	18		
EXTRANJERO	2								
<b>TOTAL</b>	<b>3.197</b>	<b>715</b>	<b>6.238</b>	<b>146</b>	<b>812</b>	<b>3.104</b>	<b>2.788</b>	<b>122</b>	<b>7</b>

### 34.5M TOTAL CONTRATOS CONVERTIDOS EN INDEFINIDOS SEGÚN DURACIÓN POR COMUNIDADES AUTÓNOMAS Y PROVINCIAS. MES

DICIEMBRE 2008

	TOTAL	≤ 3 MESES	> 3 Y ≤ 6 MESES	> 6 Y ≤ 12 MESES	> 12 Y ≤ 18 MESES	> 18 Y ≤ 24 MESES	> 24 Y ≤ 30 MESES	> 30 Y ≤ 36 MESES	> 36 MESES
ALMERIA	459	59	94	212	28	18	12	7	29
CADIZ	973	129	236	321	37	75	67	35	73
CORDOBA	625	87	110	244	51	63	19	19	32
GRANADA	516	71	95	270	19	30	10	8	13
HUELVA	260	33	59	87	14	15	12	10	30
JAEN	439	50	92	218	16	17	2	6	38
MALAGA	1.516	216	412	658	51	48	46	21	64
SEVILLA	1.703	215	404	719	69	102	58	39	97
<b>ANDALUCIA</b>	<b>6.491</b>	<b>860</b>	<b>1.502</b>	<b>2.729</b>	<b>285</b>	<b>368</b>	<b>226</b>	<b>145</b>	<b>376</b>
HUESCA	233	18	65	128	1	7	2	2	10
TERUEL	98	7	21	59	2	4	1	1	3
ZARAGOZA	1.192	77	364	567	28	47	35	23	51
<b>ARAGON</b>	<b>1.523</b>	<b>102</b>	<b>450</b>	<b>754</b>	<b>31</b>	<b>58</b>	<b>38</b>	<b>26</b>	<b>64</b>
ASTURIAS (PRINCIPADO)	1.056	84	328	383	36	56	56	40	73
<b>BALEARS (ILLES)</b>	<b>1.218</b>	<b>97</b>	<b>346</b>	<b>649</b>	<b>18</b>	<b>36</b>	<b>16</b>	<b>27</b>	<b>29</b>
LAS PALMAS	1.231	81	440	591	24	30	9	17	39
STA. C. TENERIFE	1.290	115	495	568	29	11	9	9	54
<b>CANARIAS</b>	<b>2.521</b>	<b>196</b>	<b>935</b>	<b>1.159</b>	<b>53</b>	<b>41</b>	<b>18</b>	<b>26</b>	<b>93</b>
<b>CANTABRIA</b>	<b>526</b>	<b>50</b>	<b>150</b>	<b>222</b>	<b>14</b>	<b>28</b>	<b>11</b>	<b>18</b>	<b>33</b>
ALBACETE	396	36	76	236	15	15	6	1	11
CIUDAD REAL	263	33	67	120	7	13	1	6	16
CUENCA	170	19	46	68	12	10	4	2	9
GUADALAJARA	235	29	54	137	2	3	2	2	6
TOLEDO	578	55	144	308	15	23	9	15	9
<b>CASTILLA-LA MANCHA</b>	<b>1.642</b>	<b>172</b>	<b>387</b>	<b>869</b>	<b>51</b>	<b>64</b>	<b>22</b>	<b>26</b>	<b>51</b>
AVILA	101	7	29	43	4	3	4	6	5
BURGOS	367	32	130	137	14	10	15	22	7
LEON	415	38	64	225	22	22	9	5	30
PALENCIA	177	21	34	75	5	13	14	2	13
SALAMANCA	268	31	62	125	6	23	2	10	9
SEGOVIA	134	16	27	81	3	4	1		2
SORIA	93	16	18	54	1	2		2	
VALLADOLID	450	45	81	249	21	22	6	7	19
ZAMORA	103	8	28	45	3	5	2	8	4
<b>CASTILLA Y LEON</b>	<b>2.108</b>	<b>214</b>	<b>473</b>	<b>1.034</b>	<b>79</b>	<b>104</b>	<b>53</b>	<b>62</b>	<b>89</b>
BARCELONA	6.671	567	1.554	3.856	131	145	68	94	256
GIRONA	905	70	209	562	19	8	7	13	17
LLEIDA	563	48	94	381	19	8	5	1	7
TARRAGONA	777	77	177	426	24	37	2	9	25
<b>CATALUÑA</b>	<b>8.916</b>	<b>762</b>	<b>2.034</b>	<b>5.225</b>	<b>193</b>	<b>198</b>	<b>82</b>	<b>117</b>	<b>305</b>
ALICANTE/ALACANT	1.665	191	484	832	36	53	9	24	36
CASTELLON/CASTELLO	658	47	159	391	9	17	7	8	20
VALENCIA	2.537	206	652	1.313	91	97	50	35	93
<b>COM. VALENCIANA</b>	<b>4.860</b>	<b>444</b>	<b>1.295</b>	<b>2.536</b>	<b>136</b>	<b>167</b>	<b>66</b>	<b>67</b>	<b>149</b>
BADAJOZ	274	36	99	94	17	10	7	7	4
CACERES	209	14	59	85	4	16	8	4	19
<b>EXTREMADURA</b>	<b>483</b>	<b>50</b>	<b>158</b>	<b>179</b>	<b>21</b>	<b>26</b>	<b>15</b>	<b>11</b>	<b>23</b>
A CORUÑA	1.037	81	217	527	40	87	20	30	35
LUGO	285	13	70	154	4	19	6	5	14
OURENSE	225	12	56	119	7	10	4	4	13
PONTEVEDRA	864	47	183	488	17	40	19	24	46
<b>GALICIA</b>	<b>2.411</b>	<b>153</b>	<b>526</b>	<b>1.288</b>	<b>68</b>	<b>156</b>	<b>49</b>	<b>63</b>	<b>108</b>
MADRID (COM. DE)	7.816	672	2.483	3.586	235	292	102	82	364
MURCIA (REGION DE)	1.527	232	421	695	50	67	22	19	21
NAVARRA (COM. FORAL)	637	62	231	196	32	26	14	24	52
ALAVA	402	25	79	172	17	13	6	7	83
GUIPUZCOA	587	49	110	270	21	41	24	16	56
VIZCAYA	913	81	342	257	37	71	21	30	74
<b>PAIS VASCO</b>	<b>1.902</b>	<b>155</b>	<b>531</b>	<b>699</b>	<b>75</b>	<b>125</b>	<b>51</b>	<b>53</b>	<b>213</b>
RIOJA (LA)	228	30	72	99	6	11	4	2	4
CEUTA	70	8	11	44	2		3		2
MELILLA	54	7	17	15	4	5		2	4
EXTRANJERO	4	1	2	1					
<b>TOTAL</b>	<b>45.993</b>	<b>4.351</b>	<b>12.352</b>	<b>22.362</b>	<b>1.389</b>	<b>1.828</b>	<b>848</b>	<b>810</b>	<b>2.053</b>

### 35.1M CONTRATOS DE OBRA O SERVICIO CONVERTIDOS EN INDEFINIDOS SEGÚN SEXO Y EDAD POR COMUNIDADES AUTÓNOMAS Y PROVINCIAS. MES

DICIEMBRE 2008

	TOTAL	HOMBRES					MUJERES				
		< 25	25 - 29	30 - 39	40 - 44	>= 45	< 25	25 - 29	30 - 39	40 - 44	>= 45
ALMERIA	132	11	14	30	6	17	9	15	23	3	4
CADIZ	341	16	37	78	18	21	10	26	78	21	36
CORDOBA	275	23	44	44	21	30	17	32	42	11	11
GRANADA	107	9	8	23	8	9	6	13	12	8	11
HUELVA	118	9	14	27	8	19	6	8	21	2	4
JAEN	102	9	7	22	7	9	4	9	15	9	11
MALAGA	323	33	46	61	28	47	12	27	35	9	25
SEVILLA	504	43	74	130	37	45	24	51	69	15	16
<b>ANDALUCIA</b>	<b>1.902</b>	<b>153</b>	<b>244</b>	<b>415</b>	<b>133</b>	<b>197</b>	<b>88</b>	<b>181</b>	<b>295</b>	<b>78</b>	<b>118</b>
HUESCA	39	3	3	13	1	4	1	2	4	3	5
TERUEL	6	2				1	1		1		1
ZARAGOZA	212	19	31	42	7	21	7	22	36	6	21
<b>ARAGON</b>	<b>257</b>	<b>24</b>	<b>34</b>	<b>55</b>	<b>8</b>	<b>26</b>	<b>9</b>	<b>24</b>	<b>41</b>	<b>9</b>	<b>27</b>
ASTURIAS (PRINCIPADO D	239	12	26	57	27	33	12	15	36	10	11
<b>BALEARS (ILLES)</b>	<b>148</b>	<b>12</b>	<b>21</b>	<b>33</b>	<b>13</b>	<b>17</b>	<b>10</b>	<b>11</b>	<b>21</b>	<b>5</b>	<b>5</b>
LAS PALMAS	106	5	16	18	7	7	6	7	27	6	7
STA. C. TENERIFE	161	6	17	27	20	11	8	10	38	9	15
<b>CANARIAS</b>	<b>267</b>	<b>11</b>	<b>33</b>	<b>45</b>	<b>27</b>	<b>18</b>	<b>14</b>	<b>17</b>	<b>65</b>	<b>15</b>	<b>22</b>
<b>CANTABRIA</b>	<b>80</b>	<b>7</b>	<b>18</b>	<b>24</b>	<b>6</b>	<b>7</b>	<b>1</b>	<b>4</b>	<b>10</b>	<b>1</b>	<b>2</b>
ALBACETE	61	8	11	12	8	9	2	6	3	1	1
CIUDAD REAL	49	5	9	12	3	8		4	7	1	
CUENCA	47	7	5	13	4	7	2	2	2	1	4
GUADALAJARA	16		4	5		1	1	2	1	1	1
TOLEDO	118	13	10	26	9	15	7	13	13	6	6
<b>CASTILLA-LA MANCHA</b>	<b>291</b>	<b>33</b>	<b>39</b>	<b>68</b>	<b>24</b>	<b>40</b>	<b>12</b>	<b>27</b>	<b>26</b>	<b>10</b>	<b>12</b>
AVILA	40	4	2	4	8	7	1	2	4	3	5
BURGOS	81	11	18	13	8	12	5	6	3	2	3
LEON	95	3	13	14	6	7	6	12	25	5	4
PALENCIA	78	7	7	9	1	1	3	8	17	9	16
SALAMANCA	76	5	10	15	9	15	3	4	7	2	6
SEGOVIA	17	1		3	3	2		1	3	1	3
SORIA	13	2	2	7				1	1		
VALLADOLID	90	3	13	20	7	5	2	16	20	2	2
ZAMORA	25	2	4	4	1	1	2	3	6		2
<b>CASTILLA Y LEON</b>	<b>515</b>	<b>38</b>	<b>69</b>	<b>89</b>	<b>43</b>	<b>50</b>	<b>22</b>	<b>53</b>	<b>86</b>	<b>24</b>	<b>41</b>
BARCELONA	687	71	88	149	40	71	34	74	91	23	46
GIRONA	69	7	10	9	6	10	4	8	5	5	5
LLEIDA	95	2	4	17	3	6	3	15	28	12	5
TARRAGONA	98	10	7	32	6	8	4	7	14	6	4
<b>CATALUÑA</b>	<b>949</b>	<b>90</b>	<b>109</b>	<b>207</b>	<b>55</b>	<b>95</b>	<b>45</b>	<b>104</b>	<b>138</b>	<b>46</b>	<b>60</b>
ALICANTE/ALACANT	285	28	27	61	21	28	17	17	37	12	37
CASTELLON/CASTELLO	105	10	10	11	6	4	1	20	19	13	11
VALENCIA	328	13	50	69	29	48	15	21	41	12	30
<b>COM. VALENCIANA</b>	<b>718</b>	<b>51</b>	<b>87</b>	<b>141</b>	<b>56</b>	<b>80</b>	<b>33</b>	<b>58</b>	<b>97</b>	<b>37</b>	<b>78</b>
BADAJOS	59	3	5	14	5	8	6	7	8	2	1
CACERES	65	3	14	10	6	6	4	4	7	4	7
<b>EXTREMADURA</b>	<b>124</b>	<b>6</b>	<b>19</b>	<b>24</b>	<b>11</b>	<b>14</b>	<b>10</b>	<b>11</b>	<b>15</b>	<b>6</b>	<b>8</b>
A CORUÑA	222	20	30	53	19	43	6	15	19	11	6
LUGO	40	5	1	13	2	9	3	1	4		2
OURENSE	45	5	5	5	5	10	1	2	11	1	
PONTEVEDRA	166	6	25	38	12	21	1	13	30	12	8
<b>GALICIA</b>	<b>473</b>	<b>36</b>	<b>61</b>	<b>109</b>	<b>38</b>	<b>83</b>	<b>11</b>	<b>31</b>	<b>64</b>	<b>24</b>	<b>16</b>
MADRID (COM. DE)	1.320	81	164	248	70	129	78	133	245	71	101
MURCIA (REGION DE)	308	19	41	83	28	34	7	21	48	13	14
NAVARRA (COM. FORAL DE	137	13	18	26	8	19	6	13	16	4	14
ALAVA	55	4	9	9	6	3		5	8	4	7
GUIPUZCOA	110	4	23	34	3	3	2	11	17	5	8
VIZCAYA	193	15	21	50	13	34	6	18	25	5	6
<b>PAIS VASCO</b>	<b>358</b>	<b>23</b>	<b>53</b>	<b>93</b>	<b>22</b>	<b>40</b>	<b>8</b>	<b>34</b>	<b>50</b>	<b>14</b>	<b>21</b>
RIOJA (LA)	34	3	3	6	3	3		3	3	4	6
CEUTA	29	2	1	4				3	8	2	9
MELILLA	21			2		2	2	2	5	4	4
EXTRANJERO	1			1							
<b>TOTAL</b>	<b>8.171</b>	<b>614</b>	<b>1.040</b>	<b>1.730</b>	<b>572</b>	<b>887</b>	<b>368</b>	<b>745</b>	<b>1.269</b>	<b>377</b>	<b>569</b>

**35.2M CONTRATOS EVENTUALES POR CIRCUNSTANCIAS DE LA PRODUCCIÓN CONVERTIDOS EN INDEFINIDOS SEGÚN SEXO Y EDAD POR COMUNIDADES AUTÓNOMAS Y PROVINCIAS. MES**

**DICIEMBRE 2008**

	TOTAL	HOMBRES					MUJERES				
		< 25	25 - 29	30 - 39	40 - 44	>= 45	< 25	25 - 29	30 - 39	40 - 44	>= 45
ALMERIA	297	23	44	48	16	25	40	31	49	12	9
CADIZ	577	67	49	85	25	29	67	95	92	26	42
CORDOBA	289	31	26	52	10	23	38	45	41	10	13
GRANADA	368	23	41	64	20	17	61	53	59	15	15
HUELVA	121	6	18	26	5	11	12	17	16	3	7
JAEN	311	34	38	38	8	14	43	46	45	27	18
MALAGA	1.116	92	127	193	46	74	146	153	176	45	64
SEVILLA	1.076	123	131	214	49	58	136	143	152	32	38
<b>ANDALUCIA</b>	<b>4.155</b>	<b>399</b>	<b>474</b>	<b>720</b>	<b>179</b>	<b>251</b>	<b>543</b>	<b>583</b>	<b>630</b>	<b>170</b>	<b>206</b>
HUESCA	181	17	16	37	4	13	23	15	33	7	16
TERUEL	81	11	4	20	3	5	10	12	9	2	5
ZARAGOZA	880	108	104	163	43	39	95	100	136	47	45
<b>ARAGON</b>	<b>1.142</b>	<b>136</b>	<b>124</b>	<b>220</b>	<b>50</b>	<b>57</b>	<b>128</b>	<b>127</b>	<b>178</b>	<b>56</b>	<b>66</b>
ASTURIAS (PRINCIPADO D	694	49	51	101	23	34	77	139	148	32	40
<b>BALEARS (ILLES)</b>	<b>1.022</b>	<b>109</b>	<b>117</b>	<b>175</b>	<b>53</b>	<b>65</b>	<b>106</b>	<b>112</b>	<b>161</b>	<b>58</b>	<b>66</b>
LAS PALMAS	1.056	99	108	203	52	84	112	112	171	50	65
STA. C. TENERIFE	1.088	106	118	184	61	79	105	127	191	57	60
<b>CANARIAS</b>	<b>2.144</b>	<b>205</b>	<b>226</b>	<b>387</b>	<b>113</b>	<b>163</b>	<b>217</b>	<b>239</b>	<b>362</b>	<b>107</b>	<b>125</b>
<b>CANTABRIA</b>	<b>380</b>	<b>34</b>	<b>43</b>	<b>56</b>	<b>12</b>	<b>22</b>	<b>49</b>	<b>54</b>	<b>69</b>	<b>23</b>	<b>18</b>
ALBACETE	310	40	41	41	13	16	46	37	52	15	9
CIUDAD REAL	181	20	34	30	8	12	23	22	18	7	7
CUENCA	113	13	16	26	6	5	13	9	14	5	6
GUADALAJARA	205	25	15	29	8	15	33	21	35	13	11
TOLEDO	425	61	48	88	18	27	41	36	67	15	24
<b>CASTILLA-LA MANCHA</b>	<b>1.234</b>	<b>159</b>	<b>154</b>	<b>214</b>	<b>53</b>	<b>75</b>	<b>156</b>	<b>125</b>	<b>186</b>	<b>55</b>	<b>57</b>
AVILA	54	10	6	9	3	2	4	5	5	6	4
BURGOS	267	24	25	48	18	14	32	39	34	15	18
LEON	284	30	25	33	13	14	36	46	54	10	23
PALENCIA	83	8	7	14	3	2	8	10	19	5	7
SALAMANCA	152	18	14	32	15	9	11	10	28	7	8
SEGOVIA	110	17	17	19	7	7	5	8	13	9	8
SORIA	71	4	10	16	6	2	5	7	12	5	4
VALLADOLID	317	40	28	38	19	16	34	51	49	17	25
ZAMORA	71	11	7	6	4	6	5	9	17	2	4
<b>CASTILLA Y LEON</b>	<b>1.409</b>	<b>162</b>	<b>139</b>	<b>215</b>	<b>88</b>	<b>72</b>	<b>140</b>	<b>185</b>	<b>231</b>	<b>76</b>	<b>101</b>
BARCELONA	5.427	632	587	957	241	318	644	630	819	251	348
GIRONA	792	114	84	143	35	52	87	60	127	40	50
LLEIDA	437	48	36	104	34	28	48	37	54	17	31
TARRAGONA	609	63	73	114	39	45	58	58	102	26	31
<b>CATALUÑA</b>	<b>7.265</b>	<b>857</b>	<b>780</b>	<b>1.318</b>	<b>349</b>	<b>443</b>	<b>837</b>	<b>785</b>	<b>1.102</b>	<b>334</b>	<b>460</b>
ALICANTE/ALACANT	1.304	125	132	237	71	84	168	141	187	74	85
CASTELLON/CASTELLO	527	56	57	108	29	35	48	56	74	31	33
VALENCIA	2.006	217	212	385	115	129	189	231	325	94	109
<b>COM. VALENCIANA</b>	<b>3.837</b>	<b>398</b>	<b>401</b>	<b>730</b>	<b>215</b>	<b>248</b>	<b>405</b>	<b>428</b>	<b>586</b>	<b>199</b>	<b>227</b>
BADAJOS	191	20	28	24	10	4	26	39	24	8	8
CACERES	124	28	18	22	2	4	17	12	16	2	3
<b>EXTREMADURA</b>	<b>315</b>	<b>48</b>	<b>46</b>	<b>46</b>	<b>12</b>	<b>8</b>	<b>43</b>	<b>51</b>	<b>40</b>	<b>10</b>	<b>11</b>
A CORUÑA	686	52	84	109	30	46	68	113	127	29	28
LUGO	217	28	30	31	11	10	22	32	36	8	9
OURENSE	164	16	25	26	7	8	12	21	24	13	12
PONTEVEDRA	622	60	79	116	30	34	69	72	109	30	23
<b>GALICIA</b>	<b>1.689</b>	<b>156</b>	<b>218</b>	<b>282</b>	<b>78</b>	<b>98</b>	<b>171</b>	<b>238</b>	<b>296</b>	<b>80</b>	<b>72</b>
MADRID (COM. DE)	5.889	674	711	1.016	245	292	699	762	892	257	341
MURCIA (REGION DE)	1.135	127	108	211	64	69	120	150	174	56	56
NAVARRA (COM. FORAL DE	418	45	53	67	27	27	44	42	72	15	26
ALAVA	249	32	27	38	10	8	27	27	43	15	22
GUIPUZCOA	347	39	41	71	17	15	31	41	52	19	21
VIZCAYA	557	54	57	87	34	23	72	84	90	26	30
<b>PAIS VASCO</b>	<b>1.153</b>	<b>125</b>	<b>125</b>	<b>196</b>	<b>61</b>	<b>46</b>	<b>130</b>	<b>152</b>	<b>185</b>	<b>60</b>	<b>73</b>
RIOJA (LA)	182	28	12	29	8	12	29	23	32	7	2
CEUTA	39	3	5	9		1	8	3	8	1	1
MELILLA	28	5	2	4	2		4	4	5		2
EXTRANJERO	2		1	1							
<b>TOTAL</b>	<b>34.132</b>	<b>3.719</b>	<b>3.790</b>	<b>5.997</b>	<b>1.632</b>	<b>1.983</b>	<b>3.906</b>	<b>4.202</b>	<b>5.357</b>	<b>1.596</b>	<b>1.950</b>

### 35.3M CONTRATOS DE INTERINIDAD CONVERTIDOS EN INDEFINIDOS SEGÚN SEXO Y EDAD POR COMUNIDADES AUTÓNOMAS Y PROVINCIAS. MES

DICIEMBRE 2008

	TOTAL	HOMBRES					MUJERES				
		< 25	25 - 29	30 - 39	40 - 44	>= 45	< 25	25 - 29	30 - 39	40 - 44	>= 45
ALMERIA	7			2			2	1	1		1
CADIZ	14			6		2	2	2		1	1
CORDOBA	31	3		5	2	2	1	9	4	3	2
GRANADA	8			2			1	4	1		
HUELVA	4		2						2		
JAEN	12	1	3	1		1	1	1	1	1	2
MALAGA	37	1	5	4		1	6	9	6	2	3
SEVILLA	20		2	5	1	1	5	2	3		1
<b>ANDALUCIA</b>	<b>133</b>	<b>5</b>	<b>12</b>	<b>25</b>	<b>3</b>	<b>7</b>	<b>18</b>	<b>28</b>	<b>18</b>	<b>7</b>	<b>10</b>
HUESCA	4						1	2		1	
TERUEL	2		1					1			
ZARAGOZA	30			2		3	3	8	7	4	3
<b>ARAGON</b>	<b>36</b>		<b>1</b>	<b>2</b>		<b>3</b>	<b>4</b>	<b>11</b>	<b>7</b>	<b>5</b>	<b>3</b>
ASTURIAS (PRINCIPADO D	16		2			2	2	6	3	1	
<b>BALEARS (ILLES)</b>	<b>24</b>	<b>4</b>	<b>1</b>	<b>1</b>	<b>1</b>	<b>5</b>	<b>3</b>	<b>7</b>	<b>4</b>	<b>2</b>	<b>2</b>
LAS PALMAS	33	2	1	1	1	4	5	7	8	3	1
STA. C. TENERIFE	24	1	3	2	2		7	4	2	3	
<b>CANARIAS</b>	<b>57</b>	<b>3</b>	<b>4</b>	<b>3</b>	<b>3</b>	<b>4</b>	<b>12</b>	<b>11</b>	<b>10</b>	<b>6</b>	<b>1</b>
<b>CANTABRIA</b>	<b>16</b>	<b>1</b>		<b>1</b>	<b>1</b>	<b>1</b>	<b>3</b>	<b>4</b>	<b>4</b>		<b>1</b>
ALBACETE	4						2	2			
CIUDAD REAL	12	3	2	1			1	3	1		1
CUENCA	1							1			
GUADALAJARA	2			1							1
TOLEDO	11		2	1			1	3	2	1	1
<b>CASTILLA-LA MANCHA</b>	<b>30</b>	<b>3</b>	<b>4</b>	<b>3</b>			<b>4</b>	<b>9</b>	<b>3</b>	<b>1</b>	<b>3</b>
AVILA	5	1					1		3		
BURGOS	7						1	3	2		1
LEON	14		1		1		4	4	4		
PALENCIA	10			1			3	2	2		2
SALAMANCA	9	2					2	2	2	1	
SEGOVIA	4			1					1	1	1
SORIA	6				1			2	1	1	1
VALLADOLID	14	2	2			1	1	1	3	1	3
ZAMORA	3							2			1
<b>CASTILLA Y LEON</b>	<b>72</b>	<b>5</b>	<b>3</b>	<b>2</b>	<b>2</b>	<b>1</b>	<b>12</b>	<b>16</b>	<b>18</b>	<b>4</b>	<b>9</b>
BARCELONA	243	13	20	27	8	8	35	31	52	24	25
GIRONA	27	1	2	1	1	1	2	5	7	4	3
LLEIDA	13			2	2	2	1	1	3		2
TARRAGONA	22	3	2	2	1		2	4	4	2	2
<b>CATALUÑA</b>	<b>305</b>	<b>17</b>	<b>24</b>	<b>32</b>	<b>12</b>	<b>11</b>	<b>40</b>	<b>41</b>	<b>66</b>	<b>30</b>	<b>32</b>
ALICANTE/ALACANT	14			1		1	3	2	3	1	3
CASTELLON/CASTELLO	4			1				1	2		
VALENCIA	41	1	6	8	2		4	3	7	4	6
<b>COM. VALENCIANA</b>	<b>59</b>	<b>1</b>	<b>6</b>	<b>10</b>	<b>2</b>	<b>1</b>	<b>7</b>	<b>6</b>	<b>12</b>	<b>5</b>	<b>9</b>
BADAJOS	3			1			1	1			
CACERES	4						1	2		1	
<b>EXTREMADURA</b>	<b>7</b>			<b>1</b>			<b>2</b>	<b>3</b>		<b>1</b>	
A CORUÑA	33	3	5	8			1	7	7		2
LUGO	4		1	1			1			1	
OURENSE	3						1	1	1		
PONTEVEDRA	13		1	2	2			2	3	1	2
<b>GALICIA</b>	<b>53</b>	<b>3</b>	<b>7</b>	<b>11</b>	<b>2</b>		<b>3</b>	<b>10</b>	<b>11</b>	<b>2</b>	<b>4</b>
MADRID (COM. DE)	181	12	17	24	7	13	17	21	39	15	16
MURCIA (REGION DE)	20	1		2	1		8	4	2	1	1
NAVARRA (COM. FORAL DE	30			3	2	2	4	9	10		
ALAVA	6	1	1					1		2	1
GUIPUZCOA	31		3	2	1	1	7	7	6	1	3
VIZCAYA	28	2	1	2	1	1	3	9	6		3
<b>PAIS VASCO</b>	<b>65</b>	<b>3</b>	<b>5</b>	<b>4</b>	<b>2</b>	<b>2</b>	<b>10</b>	<b>17</b>	<b>12</b>	<b>3</b>	<b>7</b>
RIOJA (LA)	4			1			1	1	1		
CEUTA	1						1				
MELILLA	4		1				1	1			1
EXTRANJERO											
<b>TOTAL</b>	<b>1.113</b>	<b>58</b>	<b>87</b>	<b>125</b>	<b>38</b>	<b>47</b>	<b>154</b>	<b>201</b>	<b>223</b>	<b>81</b>	<b>99</b>

**35.4M CONTRATOS TEMPORALES DE MINUSVALIDOS CONVERTIDOS EN INDEFINIDOS SEGÚN SEXO Y EDAD POR COMUNIDADES AUTÓNOMAS Y PROVINCIAS. MES**

**DICIEMBRE 2008**

	TOTAL	HOMBRES					MUJERES				
		< 25	25 - 29	30 - 39	40 - 44	>= 45	< 25	25 - 29	30 - 39	40 - 44	>= 45
ALMERIA	4		1				1	2			
CADIZ	8	1	1	2	2	1		1			
CORDOBA	5			3		1		1			
GRANADA	1							1			
HUELVA	1			1							
JAEN	2				1					1	
MALAGA	8		1		2	4				1	
SEVILLA	10		2	2	1		1	1	1	1	
<b>ANDALUCIA</b>	<b>39</b>	<b>1</b>	<b>5</b>	<b>8</b>	<b>6</b>	<b>6</b>	<b>1</b>	<b>2</b>	<b>6</b>	<b>1</b>	<b>3</b>
HUESCA											
TERUEL											
ZARAGOZA	6			2	1	2				1	
<b>ARAGON</b>	<b>6</b>			<b>2</b>	<b>1</b>	<b>2</b>				<b>1</b>	
ASTURIAS (PRINCIPADO D	9		1	2	3	1		1	1		
<b>BALEARS (ILLES)</b>	<b>7</b>			<b>2</b>	<b>1</b>	<b>2</b>				<b>1</b>	<b>1</b>
LAS PALMAS	9			4		3		1	1		
STA. C. TENERIFE	3		1	2							
<b>CANARIAS</b>	<b>12</b>		<b>1</b>	<b>6</b>		<b>3</b>		<b>1</b>	<b>1</b>		
<b>CANTABRIA</b>	<b>9</b>		<b>1</b>	<b>5</b>		<b>2</b>				<b>1</b>	
ALBACETE	1						1				
CIUDAD REAL											
CUENCA	1		1								
GUADALAJARA	2							1		1	
TOLEDO	3			1	1					1	
<b>CASTILLA-LA MANCHA</b>	<b>7</b>		<b>1</b>	<b>1</b>	<b>1</b>		<b>1</b>		<b>1</b>	<b>2</b>	
AVILA	1									1	
BURGOS	1				1						
LEON											
PALENCIA	1	1									
SALAMANCA											
SEGOVIA	2				1			1			
SORIA	1	1									
VALLADOLID	4			2				1		1	
ZAMORA	1									1	
<b>CASTILLA Y LEON</b>	<b>11</b>	<b>2</b>		<b>2</b>	<b>2</b>			<b>1</b>	<b>1</b>	<b>3</b>	
BARCELONA	30	1	1	8	1	6	2	1	2	3	5
GIRONA	5	2			1	1					1
LLEIDA	2								1	1	
TARRAGONA	1			1							
<b>CATALUÑA</b>	<b>38</b>	<b>3</b>	<b>1</b>	<b>9</b>	<b>2</b>	<b>7</b>	<b>2</b>	<b>1</b>	<b>3</b>	<b>4</b>	<b>6</b>
ALICANTE/ALACANT	9		1	1	1	2	1		1	2	
CASTELLON/CASTELLO	4					2		1			1
VALENCIA	21		1	5		11	1	1	2		
<b>COM. VALENCIANA</b>	<b>34</b>		<b>2</b>	<b>6</b>	<b>1</b>	<b>15</b>	<b>2</b>	<b>2</b>	<b>3</b>	<b>2</b>	<b>1</b>
BADAJOZ											
CACERES	1							1			
<b>EXTREMADURA</b>	<b>1</b>							<b>1</b>			
A CORUÑA	1			1							
LUGO											
OURENSE	1		1								
PONTEVEDRA	3		1			1		1			
<b>GALICIA</b>	<b>5</b>		<b>2</b>	<b>1</b>		<b>1</b>		<b>1</b>			
MADRID (COM. DE)	31		2	4	2	6	1	2	9	4	1
MURCIA (REGION DE)	10		1	2	1	4	1			1	
NAVARRA (COM. FORAL DE	3		1	1						1	
ALAVA	4			2		2					
GUIPUZCOA	9			2		3			1	2	1
VIZCAYA	9			2	3	2	1				1
<b>PAIS VASCO</b>	<b>22</b>			<b>6</b>	<b>3</b>	<b>7</b>	<b>1</b>		<b>1</b>	<b>2</b>	<b>2</b>
RIOJA (LA)											
CEUTA											
MELILLA											
EXTRANJERO											
<b>TOTAL</b>	<b>244</b>	<b>6</b>	<b>18</b>	<b>57</b>	<b>23</b>	<b>56</b>	<b>9</b>	<b>12</b>	<b>26</b>	<b>18</b>	<b>19</b>

**35.5M CONTRATOS DE SUSTITUCIÓN POR JUBILACIÓN A LOS 64 AÑOS CONVERTIDOS EN INDEFINIDOS SEGÚN SEXO Y EDAD POR COMUNIDADES AUTÓNOMAS Y PROVINCIAS.**

DICIEMBRE 2008

TOTAL	HOMBRES					MUJERES				
	< 25	25 - 29	30 - 39	40 - 44	>= 45	< 25	25 - 29	30 - 39	40 - 44	>= 45
ALMERIA										
CADIZ										
CORDOBA										
GRANADA										
HUELVA										
JAEN	1		1							
MALAGA	2		1	1						
SEVILLA										
<b>ANDALUCIA</b>	<b>3</b>		<b>2</b>	<b>1</b>						
HUESCA	1				1					
TERUEL										
ZARAGOZA	5			2	1			1		1
<b>ARAGON</b>	<b>6</b>			<b>2</b>	<b>2</b>			<b>1</b>		<b>1</b>
ASTURIAS (PRINCIPADO D	1			1						
<b>BALEARS (ILLES)</b>	<b>2</b>									<b>1</b>
LAS PALMAS	1	1								
STA. C. TENERIFE	1			1						
<b>CANARIAS</b>	<b>2</b>	<b>1</b>		<b>1</b>						
<b>CANTABRIA</b>	<b>3</b>	<b>1</b>	<b>1</b>		<b>1</b>					
ALBACETE	1			1						
CIUDAD REAL	2			1						1
CUENCA	1			1						
GUADALAJARA										
TOLEDO	2			1			1			
<b>CASTILLA-LA MANCHA</b>	<b>6</b>			<b>4</b>			<b>1</b>			<b>1</b>
AVILA										
BURGOS										
LEON	1							1		
PALENCIA										
SALAMANCA										
SEGOVIA										
SORIA										
VALLADOLID										
ZAMORA										
<b>CASTILLA Y LEON</b>	<b>1</b>							<b>1</b>		
BARCELONA	7	2		2		1			1	1
GIRONA										
LLEIDA	3			1	1					1
TARRAGONA										
<b>CATALUÑA</b>	<b>10</b>	<b>2</b>		<b>3</b>	<b>1</b>	<b>1</b>			<b>1</b>	<b>2</b>
ALICANTE/ALACANT	1			1						
CASTELLON/CASTELLO										
VALENCIA	1			1						
<b>COM. VALENCIANA</b>	<b>2</b>			<b>2</b>						
BADAJOS	1									1
CACERES										
<b>EXTREMADURA</b>	<b>1</b>									<b>1</b>
A CORUÑA	3			1		1	1			
LUGO										
OURENSE	1	1								
PONTEVEDRA	2		1	1						
<b>GALICIA</b>	<b>6</b>	<b>1</b>	<b>1</b>	<b>2</b>		<b>1</b>	<b>1</b>			
MADRID (COM. DE)	3		2	1						
MURCIA (REGION DE)										
NAVARRA (COM. FORAL DE										
ALAVA										
GUIPUZCOA										
VIZCAYA										
<b>PAIS VASCO</b>										
RIOJA (LA)										
CEUTA										
MELILLA										
EXTRANJERO										
<b>TOTAL</b>	<b>46</b>	<b>6</b>	<b>6</b>	<b>17</b>	<b>4</b>	<b>2</b>	<b>2</b>	<b>2</b>	<b>1</b>	<b>6</b>

### 35.6M CONTRATOS EN PRÁCTICAS CONVERTIDOS EN INDEFINIDOS SEGÚN SEXO Y EDAD POR COMUNIDADES AUTÓNOMAS Y PROVINCIAS. MES

DICIEMBRE 2008

	TOTAL	HOMBRES					MUJERES				
		< 25	25 - 29	30 - 39	40 - 44	>= 45	< 25	25 - 29	30 - 39	40 - 44	>= 45
ALMERIA	10	1	3	1			1	4			
CADIZ	13	4	2	4			1	1	1		
CORDOBA	10	1	4				3	2			
GRANADA	16	3	3				2	6	2		
HUELVA	4		1				1	2			
JAEN	3	2	1								
MALAGA	15		5				1	8	1		
SEVILLA	65	14	18	4			13	14	2		
<b>ANDALUCIA</b>	<b>136</b>	<b>25</b>	<b>37</b>	<b>9</b>			<b>22</b>	<b>37</b>	<b>6</b>		
HUESCA	4	2	1					1			
TERUEL	6	2	2				1	1			
ZARAGOZA	27	4	6	2			4	9	2		
<b>ARAGON</b>	<b>37</b>	<b>8</b>	<b>9</b>	<b>2</b>			<b>5</b>	<b>11</b>	<b>2</b>		
ASTURIAS (PRINCIPADO D	54	9	14	3			13	12	3		
<b>BALEARS (ILLES)</b>	<b>6</b>	<b>3</b>	<b>1</b>				<b>2</b>				
LAS PALMAS	16	3		2			6	5			
STA. C. TENERIFE	9	1	3	2			2	1			
<b>CANARIAS</b>	<b>25</b>	<b>4</b>	<b>3</b>	<b>4</b>			<b>8</b>	<b>6</b>			
<b>CANTABRIA</b>	<b>19</b>	<b>2</b>	<b>3</b>	<b>1</b>			<b>7</b>	<b>6</b>			
ALBACETE	9	2	3				3	1			
CIUDAD REAL	9	1	3	1			3	1			
CUENCA	2			1			1				
GUADALAJARA	5	2					2	1			
TOLEDO	13	5	3				1	3	1		
<b>CASTILLA-LA MANCHA</b>	<b>38</b>	<b>10</b>	<b>9</b>	<b>2</b>			<b>10</b>	<b>6</b>	<b>1</b>		
AVILA	1							1			
BURGOS	5	2					1	1	1		
LEON	12	1	2	3			1	4	1		
PALENCIA	5		1				3	1			
SALAMANCA	15	4	4				6	1			
SEGOVIA	1	1									
SORIA	1		1								
VALLADOLID	15	2	4				5	4			
ZAMORA	1									1	
<b>CASTILLA Y LEON</b>	<b>56</b>	<b>10</b>	<b>12</b>	<b>3</b>			<b>16</b>	<b>12</b>	<b>3</b>		
BARCELONA	96	12	31	5			13	30	5		
GIRONA	8		3				1	3	1		
LLEIDA	7	1	1	2			2	1			
TARRAGONA	31	5	4	1			8	8	5		
<b>CATALUÑA</b>	<b>142</b>	<b>18</b>	<b>39</b>	<b>7</b>	<b>1</b>		<b>24</b>	<b>42</b>	<b>11</b>		
ALICANTE/ALACANT	33	5	8				8	8	3	1	
CASTELLON/CASTELLO	12	3	2				5	2			
VALENCIA	74	7	18	1			23	21	4		
<b>COM. VALENCIANA</b>	<b>119</b>	<b>15</b>	<b>28</b>	<b>1</b>			<b>36</b>	<b>31</b>	<b>7</b>	<b>1</b>	
BADAJOS	9	1	1				2	4	1		
CACERES	8	1	2				1	4			
<b>EXTREMADURA</b>	<b>17</b>	<b>2</b>	<b>3</b>				<b>3</b>	<b>8</b>	<b>1</b>		
A CORUÑA	65	11	13	5			5	26	5		
LUGO	10	5	3	1				1			
OURENSE	6	2	1	1			1	1			
PONTEVEDRA	29	5	5	4			8	6	1		
<b>GALICIA</b>	<b>110</b>	<b>23</b>	<b>22</b>	<b>11</b>			<b>14</b>	<b>34</b>	<b>6</b>		
MADRID (COM. DE)	297	56	90	16		1	33	84	16	1	
MURCIA (REGION DE)	39	5	9	2			12	7	4		
NAVARRA (COM. FORAL DE	28	4	10				11	3			
ALAVA	13	2	4	2			1	4			
GUIPUZCOA	39	6	5	3			7	15	3		
VIZCAYA	66	12	19	4			7	19	3	1	
<b>PAIS VASCO</b>	<b>118</b>	<b>20</b>	<b>28</b>	<b>9</b>			<b>15</b>	<b>38</b>	<b>6</b>	<b>1</b>	
RIOJA (LA)	6	2	3				1				
CEUTA	1							1			
MELILLA											
EXTRANJERO	1		1								
<b>TOTAL</b>	<b>1.249</b>	<b>216</b>	<b>321</b>	<b>70</b>	<b>1</b>	<b>1</b>	<b>232</b>	<b>338</b>	<b>66</b>	<b>3</b>	<b>1</b>



**35.7M CONTRATOS DE RELEVO CONVERTIDOS EN INDEFINIDOS SEGÚN SEXO Y EDAD POR COMUNIDADES AUTÓNOMAS Y PROVINCIAS. MES**

**DICIEMBRE 2008**

	TOTAL	HOMBRES					MUJERES				
		< 25	25 - 29	30 - 39	40 - 44	>= 45	< 25	25 - 29	30 - 39	40 - 44	>= 45
ALMERIA	1	1									
CADIZ	16		1	12				2		1	
CORDOBA	10		5	3		1			1		
GRANADA	4	1		3							
HUELVA	6		2	3			1				
JAEN	1						1				
MALAGA	6	1	1	1			1	1		1	
SEVILLA	15		3	5	1	2	1	1	1	1	
<b>ANDALUCIA</b>	<b>59</b>	<b>3</b>	<b>12</b>	<b>27</b>	<b>1</b>	<b>3</b>	<b>4</b>	<b>4</b>	<b>2</b>	<b>3</b>	
HUESCA	1			1							
TERUEL	3				1			2			
ZARAGOZA	29	2	5	10	1		3	5	1	2	
<b>ARAGON</b>	<b>33</b>	<b>2</b>	<b>5</b>	<b>11</b>	<b>2</b>		<b>3</b>	<b>7</b>	<b>1</b>	<b>2</b>	
ASTURIAS (PRINCIPADO D	40		10	23	2	2		3			
<b>BALEARS (ILLES)</b>	<b>3</b>			<b>1</b>		<b>2</b>					
LAS PALMAS	3			1				1	1		
STA. C. TENERIFE	4			1		1	1	1			
<b>CANARIAS</b>	<b>7</b>			<b>2</b>		<b>1</b>	<b>1</b>	<b>2</b>	<b>1</b>		
<b>CANTABRIA</b>	<b>15</b>	<b>1</b>	<b>3</b>	<b>4</b>	<b>2</b>	<b>2</b>		<b>1</b>	<b>2</b>		
ALBACETE	2		1						1		
CIUDAD REAL	5		3	2							
CUENCA	2		1			1					
GUADALAJARA	4	2	2								
TOLEDO	1			1							
<b>CASTILLA-LA MANCHA</b>	<b>14</b>	<b>2</b>	<b>7</b>	<b>3</b>		<b>1</b>		<b>1</b>			
AVILA											
BURGOS	6		1	2	2			1			
LEON	5		1	1			1	1		1	
PALENCIA											
SALAMANCA	5		1	1			2	1			
SEGOVIA											
SORIA	1			1							
VALLADOLID	9		2	2		1	2	2			
ZAMORA											
<b>CASTILLA Y LEON</b>	<b>26</b>		<b>5</b>	<b>7</b>	<b>2</b>	<b>1</b>	<b>1</b>	<b>4</b>	<b>5</b>	<b>1</b>	
BARCELONA	160	9	19	59	15	8	4	14	24	4	
GIRONA	2		1	1							
LLEIDA	5		1	3			1				
TARRAGONA	13	1	2	1	2	3		1	2	1	
<b>CATALUÑA</b>	<b>180</b>	<b>10</b>	<b>23</b>	<b>64</b>	<b>17</b>	<b>11</b>	<b>5</b>	<b>15</b>	<b>26</b>	<b>4</b>	
ALICANTE/ALACANT	3		1	2							
CASTELLON/CASTELLO	4			2	1				1		
VALENCIA	54	4	12	17	4	3	2	3	5	2	
<b>COM. VALENCIANA</b>	<b>61</b>	<b>4</b>	<b>13</b>	<b>21</b>	<b>5</b>	<b>3</b>	<b>2</b>	<b>3</b>	<b>6</b>	<b>2</b>	
BADAJOS	4		2		1				1		
CACERES	2		1	1							
<b>EXTREMADURA</b>	<b>6</b>		<b>3</b>	<b>1</b>	<b>1</b>			<b>1</b>			
A CORUÑA	12		2	4		2		3		1	
LUGO	5			4	1						
OURENSE	2			2							
PONTEVEDRA	16		2	4	4	2			2	2	
<b>GALICIA</b>	<b>35</b>		<b>4</b>	<b>14</b>	<b>5</b>	<b>4</b>		<b>5</b>		<b>3</b>	
MADRID (COM. DE)	72	4	18	15	8	6		9	9	3	
MURCIA (REGION DE)	3	1	1		1						
NAVARRA (COM. FORAL DE	21		1	9	1	7		1		2	
ALAVA	75	10	24	16	3	1		6	12	2	
GUIPUZCOA	48	4	7	21	2	1		3	6	1	
VIZCAYA	57	1	8	20	6	4	2	2	6	3	
<b>PAIS VASCO</b>	<b>180</b>	<b>15</b>	<b>39</b>	<b>57</b>	<b>11</b>	<b>6</b>	<b>2</b>	<b>11</b>	<b>24</b>	<b>6</b>	
RIOJA (LA)	2			2							
CEUTA											
MELILLA											
EXTRANJERO											
<b>TOTAL</b>	<b>757</b>	<b>42</b>	<b>144</b>	<b>261</b>	<b>58</b>	<b>49</b>	<b>10</b>	<b>51</b>	<b>94</b>	<b>21</b>	

### 35.8M CONTRATOS DE FORMACIÓN CONVERTIDOS EN INDEFINIDOS SEGÚN SEXO Y EDAD POR COMUNIDADES AUTÓNOMAS Y PROVINCIAS. MES

DICIEMBRE 2008

	TOTAL	HOMBRES					MUJERES				
		< 25	25 - 29	30 - 39	40 - 44	>= 45	< 25	25 - 29	30 - 39	40 - 44	>= 45
ALMERIA	8	5				3					
CADIZ	4	3				1					
CORDOBA	5	1	1			3					
GRANADA	11	7				3				1	
HUELVA	6	2				4					
JAEN	7	5				2					
MALAGA	9	2		1		6					
SEVILLA	12	9				3					
<b>ANDALUCIA</b>	<b>62</b>	<b>34</b>	<b>1</b>	<b>1</b>		<b>25</b>				<b>1</b>	
HUESCA	2					2					
TERUEL											
ZARAGOZA	3	2				1					
<b>ARAGON</b>	<b>5</b>	<b>2</b>				<b>3</b>					
ASTURIAS (PRINCIPADO D	2	1				1					
<b>BALEARS (ILLES)</b>	<b>5</b>	<b>4</b>				<b>1</b>					
LAS PALMAS	6	4				2					
STA. C. TENERIFE											
<b>CANARIAS</b>	<b>6</b>	<b>4</b>				<b>2</b>					
<b>CANTABRIA</b>	<b>4</b>	<b>4</b>									
ALBACETE	8	6				2					
CIUDAD REAL	5	2				3					
CUENCA	3	1				2					
GUADALAJARA	1	1									
TOLEDO	5	4				1					
<b>CASTILLA-LA MANCHA</b>	<b>22</b>	<b>14</b>				<b>8</b>					
AVILA											
BURGOS											
LEON	4	1				3					
PALENCIA											
SALAMANCA	11	6				5					
SEGOVIA											
SORIA											
VALLADOLID	1					1					
ZAMORA	2	1				1					
<b>CASTILLA Y LEON</b>	<b>18</b>	<b>8</b>				<b>10</b>					
BARCELONA	19	12				1	4	1	1		
GIRONA	2	1	1								
LLEIDA	1	1									
TARRAGONA	2	1						1			
<b>CATALUÑA</b>	<b>24</b>	<b>15</b>	<b>1</b>			<b>1</b>	<b>4</b>	<b>2</b>	<b>1</b>		
ALICANTE/ALACANT	15	12					3				
CASTELLON/CASTELLO	2	2									
VALENCIA	11	6					5				
<b>COM. VALENCIANA</b>	<b>28</b>	<b>20</b>					<b>8</b>				
BADAJOS	7	6					1				
CACERES	5	5									
<b>EXTREMADURA</b>	<b>12</b>	<b>11</b>					<b>1</b>				
A CORUÑA	14	9					4			1	
LUGO	8	6					2				
OURENSE	3	2					1				
PONTEVEDRA	13	6					7				
<b>GALICIA</b>	<b>38</b>	<b>23</b>					<b>14</b>			<b>1</b>	
MADRID (COM. DE)	22	8					14				
MURCIA (REGION DE)	11	8					3				
NAVARRA (COM. FORAL DE											
ALAVA											
GUIPUZCOA	3	1					2				
VIZCAYA	1						1				
<b>PAIS VASCO</b>	<b>4</b>	<b>1</b>					<b>3</b>				
RIOJA (LA)											
CEUTA											
MELILLA											
EXTRANJERO											
<b>TOTAL</b>	<b>263</b>	<b>157</b>	<b>2</b>	<b>1</b>	<b>1</b>	<b>97</b>	<b>2</b>	<b>1</b>	<b>1</b>	<b>1</b>	

**35.9M OTROS CONTRATOS CONVERTIDOS EN INDEFINIDOS SEGÚN SEXO Y EDAD POR COMUNIDADES AUTÓNOMAS Y PROVINCIAS. MES**

**DICIEMBRE 2008**

	TOTAL	HOMBRES					MUJERES				
		< 25	25 - 29	30 - 39	40 - 44	>= 45	< 25	25 - 29	30 - 39	40 - 44	>= 45
ALMERIA											
CADIZ											
CORDOBA											
GRANADA	1	1									
HUELVA											
JAEN											
MALAGA											
SEVILLA	1		1								
<b>ANDALUCIA</b>	<b>2</b>	<b>1</b>	<b>1</b>								
HUESCA	1							1			
TERUEL											
ZARAGOZA											
<b>ARAGON</b>	<b>1</b>							<b>1</b>			
ASTURIAS (PRINCIPADO D	1							1			
<b>BALEARS (ILLES)</b>	<b>1</b>									<b>1</b>	
LAS PALMAS	1										1
STA. C. TENERIFE											
<b>CANARIAS</b>	<b>1</b>										<b>1</b>
<b>CANTABRIA</b>											
ALBACETE											
CIUDAD REAL											
CUENCA											
GUADALAJARA											
TOLEDO											
<b>CASTILLA-LA MANCHA</b>											
AVILA											
BURGOS											
LEON											
PALENCIA											
SALAMANCA											
SEGOVIA											
SORIA											
VALLADOLID											
ZAMORA											
<b>CASTILLA Y LEON</b>											
BARCELONA	2							1	1		
GIRONA											
LLEIDA											
TARRAGONA	1								1		
<b>CATALUÑA</b>	<b>3</b>							<b>1</b>	<b>2</b>		
ALICANTE/ALACANT	1						1				
CASTELLON/CASTELLO											
VALENCIA	1		1								
<b>COM. VALENCIANA</b>	<b>2</b>		<b>1</b>				<b>1</b>				
BADAJOZ											
CACERES											
<b>EXTREMADURA</b>											
A CORUÑA	1				1						
LUGO	1			1							
OURENSE											
PONTEVEDRA											
<b>GALICIA</b>	<b>2</b>			<b>1</b>	<b>1</b>						
MADRID (COM. DE)	1			1							
MURCIA (REGION DE)	1					1					
NAVARRA (COM. FORAL DE											
ALAVA											
GUIPUZCOA											
VIZCAYA	2						1				1
<b>PAIS VASCO</b>	<b>2</b>						<b>1</b>				<b>1</b>
RIOJA (LA)											
CEUTA											
MELILLA	1										1
EXTRANJERO											
<b>TOTAL</b>	<b>18</b>	<b>1</b>	<b>2</b>	<b>2</b>	<b>1</b>	<b>2</b>	<b>1</b>	<b>1</b>	<b>4</b>	<b>1</b>	<b>3</b>

### 36.1M ADSCRIPCIONES TEMPORALES EN COLABORACIÓN SOCIAL SEGÚN SEXO Y EDAD POR COMUNIDADES AUTÓNOMAS Y PROVINCIAS. MES

DICIEMBRE 2008

	TOTAL	HOMBRES					MUJERES				
		< 25	25 - 29	30 - 39	40 - 44	>= 45	< 25	25 - 29	30 - 39	40 - 44	>= 45
ALMERIA	53			2	3	13		3	16	6	10
CADIZ											
CORDOBA	6	1					1		2	1	1
GRANADA	37	1	3	8	1	11	1	2	4	3	3
HUELVA	14		1			3		1	1	1	7
JAEN	6		1	2	1				1		1
MALAGA											
SEVILLA											
<b>ANDALUCIA</b>	<b>116</b>	<b>2</b>	<b>5</b>	<b>12</b>	<b>5</b>	<b>27</b>	<b>2</b>	<b>6</b>	<b>24</b>	<b>11</b>	<b>22</b>
HUESCA											
TERUEL											
ZARAGOZA	2				1				1		
<b>ARAGON</b>	<b>2</b>				<b>1</b>				<b>1</b>		
ASTURIAS (PRINCIPADO D	52			2	2	34			4	1	9
<b>BALEARS (ILLES)</b>	<b>4</b>								<b>2</b>		<b>2</b>
LAS PALMAS	6			1		1		1	3		
STA. C. TENERIFE	11			2		3			4		2
<b>CANARIAS</b>	<b>17</b>			<b>3</b>		<b>4</b>		<b>1</b>	<b>7</b>		<b>2</b>
<b>CANTABRIA</b>											
ALBACETE	2					1					1
CIUDAD REAL	1					1					
CUENCA											
GUADALAJARA											
TOLEDO											
<b>CASTILLA-LA MANCHA</b>	<b>3</b>					<b>2</b>					<b>1</b>
AVILA											
BURGOS											
LEON	1					1					
PALENCIA											
SALAMANCA											
SEGOVIA											
SORIA											
VALLADOLID											
ZAMORA											
<b>CASTILLA Y LEON</b>	<b>1</b>					<b>1</b>					
BARCELONA											
GIRONA											
LLEIDA											
TARRAGONA											
<b>CATALUÑA</b>											
ALICANTE/ALACANT	1					1					
CASTELLON/CASTELLO											
VALENCIA											
<b>COM. VALENCIANA</b>	<b>1</b>					<b>1</b>					
BADAJOS	8			2		5					1
CACERES											
<b>EXTREMADURA</b>	<b>8</b>			<b>2</b>		<b>5</b>					<b>1</b>
A CORUÑA											
LUGO											
OURENSE											
PONTEVEDRA	58			2	1	45				2	8
<b>GALICIA</b>	<b>58</b>			<b>2</b>	<b>1</b>	<b>45</b>				<b>2</b>	<b>8</b>
MADRID (COM. DE)	1								1		
MURCIA (REGION DE)	49		2	2	2	21		4	6	3	9
<b>NAVARRA (COM. FORAL DE</b>											
ALAVA											
GUIPUZCOA											
VIZCAYA	5	1	1	1		1					1
<b>PAIS VASCO</b>	<b>5</b>	<b>1</b>	<b>1</b>	<b>1</b>		<b>1</b>					<b>1</b>
RIOJA (LA)											
CEUTA	4			1		3					
MELILLA											
EXTRANJERO											
<b>TOTAL</b>	<b>321</b>	<b>3</b>	<b>8</b>	<b>25</b>	<b>11</b>	<b>144</b>	<b>2</b>	<b>11</b>	<b>45</b>	<b>17</b>	<b>55</b>

**36.2M ADSCRIPCIONES TEMPORALES EN COLABORACIÓN SOCIAL SEGÚN SEXO Y SECTOR DE ACTIVIDAD ECONÓMICA POR COMUNIDADES AUTÓNOMAS Y PROVINCIAS. MES**

**DICIEMBRE 2008**

	TOTAL	HOMBRES				MUJERES			
		AGRICUL-TURA	INDUS-TRIA	CONSTRU-CCIÓN	SERVI-CIOS	AGRICUL-TURA	INDUS-TRIA	CONSTRU-CCIÓN	SERVI-CIOS
ALMERIA	53				18				35
CADIZ									
CORDOBA	6				1				5
GRANADA	37				24				13
HUELVA	14				4				10
JAEN	6				4				2
MALAGA									
SEVILLA									
<b>ANDALUCIA</b>	<b>116</b>				<b>51</b>				<b>65</b>
HUESCA									
TERUEL									
ZARAGOZA	2		1				1		
<b>ARAGON</b>	<b>2</b>		<b>1</b>				<b>1</b>		
ASTURIAS (PRINCIPADO DE)	52				38				14
<b>BALEARS (ILLES)</b>	<b>4</b>								<b>4</b>
LAS PALMAS	6				2				4
STA. C. TENERIFE	11				5				6
<b>CANARIAS</b>	<b>17</b>				<b>7</b>				<b>10</b>
CANTABRIA									
ALBACETE	2		1				1		
CIUDAD REAL	1				1				
CUENCA									
GUADALAJARA									
TOLEDO									
<b>CASTILLA-LA MANCHA</b>	<b>3</b>		<b>1</b>		<b>1</b>		<b>1</b>		
AVILA									
BURGOS									
LEON	1				1				
PALENCIA									
SALAMANCA									
SEGOVIA									
SORIA									
VALLADOLID									
ZAMORA									
<b>CASTILLA Y LEON</b>	<b>1</b>				<b>1</b>				
BARCELONA									
GIRONA									
LLEIDA									
TARRAGONA									
<b>CATALUÑA</b>									
ALICANTE/ALACANT	1				1				
CASTELLON/CASTELLO									
VALENCIA									
<b>COM. VALENCIANA</b>	<b>1</b>				<b>1</b>				
BADAJOS	8				7				1
CACERES									
<b>EXTREMADURA</b>	<b>8</b>				<b>7</b>				<b>1</b>
A CORUÑA									
LUGO									
OURENSE									
PONTEVEDRA	58				48				10
<b>GALICIA</b>	<b>58</b>				<b>48</b>				<b>10</b>
MADRID (COM. DE)	1								1
MURCIA (REGION DE)	49				27				22
NAVARRA (COM. FORAL DE)									
ALAVA									
GUIPUZCOA									
VIZCAYA	5				4				1
<b>PAIS VASCO</b>	<b>5</b>				<b>4</b>				<b>1</b>
RIOJA (LA)									
CEUTA	4				4				
MELILLA									
EXTRANJERO									
<b>TOTAL</b>	<b>321</b>		<b>2</b>		<b>189</b>		<b>2</b>		<b>128</b>

### 37.1M CONTRATOS INDEFINIDOS ACOGIDOS A MEDIDAS DE FOMENTO DE LA CONTRATACIÓN SEGÚN SEXO Y EDAD POR COMUNIDADES AUTÓNOMAS Y PROVINCIAS. MES

DICIEMBRE 2008

TOTAL	HOMBRES					MUJERES					
	< 25	25 - 29	30 - 39	40 - 44	>= 45	< 25	25 - 29	30 - 39	40 - 44	>= 45	
ALMERIA	238	28	25	23	7	22	37	29	37	11	19
CADIZ	448	64	32	57	18	47	62	69	49	12	38
CORDOBA	364	35	51	43	23	41	41	51	47	13	19
GRANADA	391	66	47	35	7	35	59	52	50	12	28
HUELVA	192	31	24	20	4	15	20	34	27	5	12
JAEN	292	37	48	25	5	33	33	41	26	17	27
MALAGA	810	87	111	76	28	96	101	122	105	30	54
SEVILLA	1.268	170	158	128	21	75	203	188	203	44	78
<b>ANDALUCIA</b>	<b>4.003</b>	<b>518</b>	<b>496</b>	<b>407</b>	<b>113</b>	<b>364</b>	<b>556</b>	<b>586</b>	<b>544</b>	<b>144</b>	<b>275</b>
HUESCA	159	17	17	16	6	16	20	16	29	5	17
TERUEL	84	15	6	5	4	8	13	14	8	4	7
ZARAGOZA	715	73	69	90	15	67	115	92	92	27	75
<b>ARAGON</b>	<b>958</b>	<b>105</b>	<b>92</b>	<b>111</b>	<b>25</b>	<b>91</b>	<b>148</b>	<b>122</b>	<b>129</b>	<b>36</b>	<b>99</b>
<b>ASTURIAS (PRINCIPADO D</b>	<b>675</b>	<b>50</b>	<b>84</b>	<b>76</b>	<b>22</b>	<b>62</b>	<b>76</b>	<b>98</b>	<b>94</b>	<b>25</b>	<b>88</b>
<b>BALEARS (ILLES)</b>	<b>436</b>	<b>60</b>	<b>39</b>	<b>43</b>	<b>8</b>	<b>53</b>	<b>58</b>	<b>56</b>	<b>53</b>	<b>26</b>	<b>40</b>
LAS PALMAS	626	59	63	65	20	73	81	79	95	33	58
STA. C. TENERIFE	450	41	39	43	17	54	46	55	75	31	49
<b>CANARIAS</b>	<b>1.076</b>	<b>100</b>	<b>102</b>	<b>108</b>	<b>37</b>	<b>127</b>	<b>127</b>	<b>134</b>	<b>170</b>	<b>64</b>	<b>107</b>
<b>CANTABRIA</b>	<b>294</b>	<b>25</b>	<b>39</b>	<b>37</b>	<b>5</b>	<b>30</b>	<b>33</b>	<b>31</b>	<b>46</b>	<b>17</b>	<b>31</b>
ALBACETE	241	38	33	18	6	23	48	26	27	11	11
CIUDAD REAL	192	20	23	15	2	27	35	29	20	9	12
CUENCA	108	16	9	10	1	14	15	14	16	4	9
GUADALAJARA	136	28	9	12	4	10	21	11	24	5	12
TOLEDO	317	39	36	26	8	28	34	39	64	14	29
<b>CASTILLA-LA MANCHA</b>	<b>994</b>	<b>141</b>	<b>110</b>	<b>81</b>	<b>21</b>	<b>102</b>	<b>153</b>	<b>119</b>	<b>151</b>	<b>43</b>	<b>73</b>
AVILA	91	15	10	5	1	12	10	9	11	10	8
BURGOS	214	19	20	25	12	20	31	24	31	11	21
LEON	294	13	23	25	8	19	47	49	63	11	36
PALENCIA	117	13	8	7	2	13	14	12	19	8	21
SALAMANCA	236	35	28	6	9	29	36	35	30	8	20
SEGOVIA	108	9	4	9	6	12	18	9	18	13	10
SORIA	52	6	8	2	1	3	5	7	9	2	9
VALLADOLID	355	28	39	36	13	34	53	44	61	14	33
ZAMORA	80	8	7	3	2	9	12	9	18	3	9
<b>CASTILLA Y LEON</b>	<b>1.547</b>	<b>146</b>	<b>147</b>	<b>118</b>	<b>54</b>	<b>151</b>	<b>226</b>	<b>198</b>	<b>260</b>	<b>80</b>	<b>167</b>
BARCELONA	4.424	509	455	428	114	419	636	531	654	207	471
GIRONA	518	65	60	41	14	59	52	57	82	31	57
LLEIDA	317	47	32	36	7	32	39	31	39	16	38
TARRAGONA	463	44	44	52	18	40	66	59	71	22	47
<b>CATALUÑA</b>	<b>5.722</b>	<b>665</b>	<b>591</b>	<b>557</b>	<b>153</b>	<b>550</b>	<b>793</b>	<b>678</b>	<b>846</b>	<b>276</b>	<b>613</b>
ALICANTE/ALACANT	957	119	101	85	20	130	110	126	111	50	105
CASTELLON/CASTELLO	322	32	40	36	13	40	38	37	33	13	40
VALENCIA	1.707	210	215	167	53	191	222	196	228	72	153
<b>COM. VALENCIANA</b>	<b>2.986</b>	<b>361</b>	<b>356</b>	<b>288</b>	<b>86</b>	<b>361</b>	<b>370</b>	<b>359</b>	<b>372</b>	<b>135</b>	<b>298</b>
BADAJOZ	388	53	37	16	6	33	66	75	54	23	25
CACERES	242	32	26	19	4	19	51	27	38	9	17
<b>EXTREMADURA</b>	<b>630</b>	<b>85</b>	<b>63</b>	<b>35</b>	<b>10</b>	<b>52</b>	<b>117</b>	<b>102</b>	<b>92</b>	<b>32</b>	<b>42</b>
A CORUÑA	781	87	104	85	20	86	88	124	102	30	55
LUGO	239	41	26	19	7	19	22	37	35	5	28
OURENSE	184	31	19	14	3	10	28	28	26	9	16
PONTEVEDRA	612	77	88	61	15	64	77	74	89	25	42
<b>GALICIA</b>	<b>1.816</b>	<b>236</b>	<b>237</b>	<b>179</b>	<b>45</b>	<b>179</b>	<b>215</b>	<b>263</b>	<b>252</b>	<b>69</b>	<b>141</b>
<b>MADRID (COM. DE)</b>	<b>5.666</b>	<b>764</b>	<b>754</b>	<b>385</b>	<b>104</b>	<b>541</b>	<b>863</b>	<b>818</b>	<b>759</b>	<b>222</b>	<b>456</b>
<b>MURCIA (REGION DE)</b>	<b>798</b>	<b>101</b>	<b>103</b>	<b>85</b>	<b>31</b>	<b>79</b>	<b>117</b>	<b>95</b>	<b>92</b>	<b>35</b>	<b>60</b>
<b>NAVARRA (COM. FORAL DE)</b>	<b>304</b>	<b>33</b>	<b>43</b>	<b>31</b>	<b>10</b>	<b>42</b>	<b>42</b>	<b>32</b>	<b>36</b>	<b>5</b>	<b>30</b>
ALAVA	282	35	51	31	7	19	31	28	39	11	30
GUIPUZCOA	465	42	60	65	14	42	38	66	87	17	34
VIZCAYA	709	71	82	61	20	108	101	93	87	31	55
<b>PAIS VASCO</b>	<b>1.456</b>	<b>148</b>	<b>193</b>	<b>157</b>	<b>41</b>	<b>169</b>	<b>170</b>	<b>187</b>	<b>213</b>	<b>59</b>	<b>119</b>
RIOJA (LA)	129	14	12	9	3	8	29	20	16	1	17
CEUTA	16	2	2			1	4	2	2	1	2
MELILLA	24	1	1	2	2	2	2	5	4		5
EXTRANJERO	3		1			1	1				
<b>TOTAL</b>	<b>29.533</b>	<b>3.555</b>	<b>3.465</b>	<b>2.709</b>	<b>770</b>	<b>2.965</b>	<b>4.100</b>	<b>3.905</b>	<b>4.131</b>	<b>1.270</b>	<b>2.663</b>

**37.2M CONTRATOS INDEFINIDOS ACOGIDOS A MEDIDAS DE FOMENTO DE LA CONTRATACIÓN SEGÚN COLECTIVO DE BONIFICACIÓN POR COMUNIDADES AUTÓNOMAS Y PROVINCIAS. MES (\*)**

**DICIEMBRE 2008**

	TOTAL	DESEMPLEADOS CON RESPONSABILIDADES FAMILIARES	MUJERES DESEMPLEADAS	MUJ. CONTRATADAS 24 MESES SIG.ALUMBR.	DESEMPLEADOS INSCRITOS 6 O MAS MESES	DESEMPLEADOS MAYORES 45	JOVENES 16 A 30 AÑOS
ALMERIA	238		40	1		17	20
CADIZ	448	5	65	3	9	49	53
CORDOBA	364	9	39			18	26
GRANADA	391	3	70	3	4	35	56
HUELVA	192		40		2	10	24
JAEN	292	4	35	2	1	25	23
MALAGA	810	3	135	3	18	66	97
SEVILLA	1.268	2	383	5	10	75	192
<b>ANDALUCIA</b>	<b>4.003</b>	<b>28</b>	<b>807</b>	<b>17</b>	<b>44</b>	<b>295</b>	<b>491</b>
HUESCA	159	1	28	1	5	19	18
TERUEL	84		17	1		5	9
ZARAGOZA	715	4	143	5	2	72	87
<b>ARAGON</b>	<b>958</b>	<b>5</b>	<b>188</b>	<b>7</b>	<b>7</b>	<b>96</b>	<b>114</b>
<b>ASTURIAS (PRINCIPADO I</b>	<b>675</b>	<b>8</b>	<b>116</b>	<b>4</b>	<b>6</b>	<b>80</b>	<b>58</b>
<b>BALEARS (ILLES)</b>	<b>436</b>	<b>2</b>	<b>92</b>	<b>7</b>	<b>4</b>	<b>52</b>	<b>55</b>
LAS PALMAS	626	5	103	3	9	77	88
STA. C. TENERIFE	450	5	90	2	9	64	50
<b>CANARIAS</b>	<b>1.076</b>	<b>10</b>	<b>193</b>	<b>5</b>	<b>18</b>	<b>141</b>	<b>138</b>
<b>CANTABRIA</b>	<b>294</b>	<b>2</b>	<b>50</b>		<b>4</b>	<b>36</b>	<b>25</b>
ALBACETE	241	2	42	3		17	27
CIUDAD REAL	192		34		4	18	26
CUENCA	108		24	3	2	12	15
GUADALAJARA	136	1	29		1	11	27
TOLEDO	317	2	68		2	19	29
<b>CASTILLA-LA MANCHA</b>	<b>994</b>	<b>5</b>	<b>197</b>	<b>6</b>	<b>9</b>	<b>77</b>	<b>124</b>
AVILA	91		25	1		7	12
BURGOS	214	3	55	1	1	25	29
LEON	294	1	72		5	37	20
PALENCIA	117		15		2	10	12
SALAMANCA	236	1	74	1	2	36	30
SEGOVIA	108		35			18	13
SORIA	52	1	12		1	8	6
VALLADOLID	355	3	76	1	2	36	40
ZAMORA	80		24	2	1	9	5
<b>CASTILLA Y LEON</b>	<b>1.547</b>	<b>9</b>	<b>388</b>	<b>6</b>	<b>14</b>	<b>186</b>	<b>167</b>
BARCELONA	4.424	21	999	18	56	563	618
GIRONA	518		86	7	4	59	57
LLEIDA	317	6	68		3	44	48
TARRAGONA	463	3	84	4	3	50	44
<b>CATALUÑA</b>	<b>5.722</b>	<b>30</b>	<b>1.237</b>	<b>29</b>	<b>66</b>	<b>716</b>	<b>767</b>
ALICANTE/ALACANT	957	6	183	6	10	140	105
CASTELLON/CASTELLO	322	5	46		1	34	19
VALENCIA	1.707	9	299	9	13	176	214
<b>COM. VALENCIANA</b>	<b>2.986</b>	<b>20</b>	<b>528</b>	<b>15</b>	<b>24</b>	<b>350</b>	<b>338</b>
BADAJOS	388	4	126	1	12	35	100
CACERES	242	2	91	1	6	22	27
<b>EXTREMADURA</b>	<b>630</b>	<b>6</b>	<b>217</b>	<b>2</b>	<b>18</b>	<b>57</b>	<b>127</b>
A CORUÑA	781	9	116	3	3	75	95
LUGO	239	3	46	1		26	28
OURENSE	184	4	49			15	26
PONTEVEDRA	612	3	101	3	5	64	68
<b>GALICIA</b>	<b>1.816</b>	<b>19</b>	<b>312</b>	<b>7</b>	<b>8</b>	<b>180</b>	<b>217</b>
<b>MADRID (COM. DE)</b>	<b>5.666</b>	<b>32</b>	<b>1.474</b>	<b>23</b>	<b>84</b>	<b>642</b>	<b>1.088</b>
<b>MURCIA (REGION DE)</b>	<b>798</b>	<b>5</b>	<b>152</b>	<b>3</b>	<b>3</b>	<b>76</b>	<b>87</b>
<b>NAVARRA (COM. FORAL DI</b>	<b>304</b>	<b>1</b>	<b>59</b>	<b>3</b>	<b>1</b>	<b>36</b>	<b>33</b>
ALAVA	282	1	40	1		25	20
GUIPUZCOA	465	1	69	4	1	40	36
VIZCAYA	709	4	179	1	6	117	85
<b>PAIS VASCO</b>	<b>1.456</b>	<b>6</b>	<b>288</b>	<b>6</b>	<b>7</b>	<b>182</b>	<b>141</b>
RIOJA (LA)	129	1	39			16	16
CEUTA	16		4			1	3
MELILLA	24		4				2
EXTRANJERO	3		1			1	
<b>TOTAL</b>	<b>29.533</b>	<b>189</b>	<b>6.346</b>	<b>140</b>	<b>317</b>	<b>3.220</b>	<b>3.991</b>

(\*) Según Ley 12/2001, Ley 43/2006

**37.2M CONTRATOS INDEFINIDOS ACOGIDOS A MEDIDAS DE FOMENTO DE LA CONTRATACIÓN SEGÚN COLECTIVO DE BONIFICACIÓN POR COMUNIDADES AUTÓNOMAS Y PROVINCIAS. MES (Continuación)**

DICIEMBRE 2008

	MATERNIDAD, ADOPCIÓN Y ACOGIMIENTO	MINUSVALIDOS	TRABAJADORES EN RIESGO DE EXCLUSION SOCIAL	TRABAJADORES EN EMPRESAS DE INSERCIÓN	CONVERSION A INDEFINIDO ACOGIDO BONIFICA	OTROS COLECTIVOS	NO BONIFICADOS
ALMERIA		15			17		126
CADIZ		25			27		212
CORDOBA		27			17		228
GRANADA		6	1		27		186
HUELVA		4			12		100
JAEN		6			11		185
MALAGA		39			27		422
SEVILLA		51	3	1	78		468
<b>ANDALUCIA</b>		<b>173</b>	<b>4</b>	<b>1</b>	<b>216</b>		<b>1.927</b>
HUESCA		4			7		76
TERUEL		1	3		7		41
ZARAGOZA		33	1		56		312
<b>ARAGON</b>		<b>38</b>	<b>4</b>		<b>70</b>		<b>429</b>
<b>ASTURIAS (PRINCIPADO DE)</b>		<b>27</b>			<b>90</b>		<b>286</b>
<b>BALEARS (ILLES)</b>		<b>17</b>	<b>1</b>		<b>14</b>		<b>192</b>
LAS PALMAS		38	2		22		279
STA. C. TENERIFE		25			11		194
<b>CANARIAS</b>		<b>63</b>	<b>2</b>		<b>33</b>		<b>473</b>
<b>CANTABRIA</b>		<b>18</b>			<b>38</b>		<b>121</b>
ALBACETE		14			14		122
CIUDAD REAL		8	1		20		81
CUENCA		5			8		39
GUADALAJARA		4			8		55
TOLEDO		9			17		171
<b>CASTILLA-LA MANCHA</b>		<b>40</b>	<b>1</b>		<b>67</b>		<b>468</b>
AVILA		3					43
BURGOS		2			11		87
LEON		9			19		131
PALENCIA		11			5		62
SALAMANCA		6			26		60
SEGOVIA		2			1		39
SORIA		1			1		22
VALLADOLID		15	1		22		159
ZAMORA		4			3		32
<b>CASTILLA Y LEON</b>		<b>53</b>	<b>1</b>		<b>88</b>		<b>635</b>
BARCELONA		116	4	1	239		1.789
GIRONA		12			11		282
LLEIDA		9			16		123
TARRAGONA		10			43		222
<b>CATALUÑA</b>		<b>147</b>	<b>4</b>	<b>1</b>	<b>309</b>		<b>2.416</b>
ALICANTE/ALACANT		20			44		443
CASTELLON/CASTELLO		8			12		197
VALENCIA		58	3		111		815
<b>COM. VALENCIANA</b>		<b>86</b>	<b>3</b>		<b>167</b>		<b>1.455</b>
BADAJOS		12			17		81
CACERES		15			12		66
<b>EXTREMADURA</b>		<b>27</b>			<b>29</b>		<b>147</b>
A CORUÑA		18	1		86		375
LUGO		3	1		16		115
OURENSE		4			10		76
PONTEVEDRA		20	1		51		296
<b>GALICIA</b>		<b>45</b>	<b>3</b>		<b>163</b>		<b>862</b>
<b>MADRID (COM. DE)</b>		<b>161</b>	<b>3</b>	<b>1</b>	<b>330</b>	<b>1</b>	<b>1.827</b>
<b>MURCIA (REGION DE)</b>		<b>35</b>			<b>39</b>		<b>398</b>
<b>NAVARRA (COM. FORAL DE)</b>		<b>5</b>			<b>45</b>		<b>121</b>
ALAVA		8			85		102
GUIPUZCOA		12			86		216
VIZCAYA		25	1		113		178
<b>PAIS VASCO</b>		<b>45</b>	<b>1</b>		<b>284</b>		<b>496</b>
RIOJA (LA)		6			8		43
CEUTA		4					4
MELILLA		5					13
EXTRANJERO							1
<b>TOTAL</b>		<b>995</b>	<b>27</b>	<b>3</b>	<b>1.990</b>	<b>1</b>	<b>12.314</b>



**37.3M CONTRATOS INDEFINIDOS ACOGIDOS A MEDIDAS DE FOMENTO DE LA CONTRATACIÓN SEGÚN COLECTIVO DE CONTRATACIÓN POR COMUNIDADES AUTÓNOMAS Y PROVINCIAS. MES (\*)**

	DICIEMBRE 2008								
	TOTAL	MAYORES DE 45 AÑOS	MINUSVÁLIDOS	JÓVENES 16-30 AÑOS	MUJERES DESEMP. OCUPAC. <INDICE EMPLEO	DESEMP. INSCRITOS 6 O MAS MESES	CONVERSIONES A INDEFINIDOS	NO ACOGIDOS A D.A.P.	
ALMERIA	238	25	5	43		12	4	113	36
CADIZ	448	49	15	129		1	12	179	63
CORDOBA	364	27	16	60		2	7	214	38
GRANADA	391	38	5	109		3	13	156	67
HUELVA	192	15	2	53		2	8	84	28
JAEN	292	40	3	80		3	7	129	30
MALAGA	810	74	30	213		8	19	364	102
SEVILLA	1.268	98	37	366		10	18	398	341
<b>ANDALUCIA</b>	<b>4.003</b>	<b>366</b>	<b>113</b>	<b>1.053</b>		<b>41</b>	<b>88</b>	<b>1.637</b>	<b>705</b>
HUESCA	159	18	3	35			7	75	21
TERUEL	84	5		25		3	1	43	7
ZARAGOZA	715	81	24	154		7	4	308	137
<b>ARAGON</b>	<b>958</b>	<b>104</b>	<b>27</b>	<b>214</b>		<b>10</b>	<b>12</b>	<b>426</b>	<b>165</b>
ASTURIAS (PRINCIPADO DE)	675	92	18	140		3	8	312	102
<b>BALEARS (ILLES)</b>	<b>436</b>	<b>51</b>	<b>8</b>	<b>97</b>		<b>4</b>	<b>6</b>	<b>177</b>	<b>93</b>
LAS PALMAS	626	66	29	108		6	16	271	130
STA. C. TENERIFE	450	54	17	65		3	13	185	113
<b>CANARIAS</b>	<b>1.076</b>	<b>120</b>	<b>46</b>	<b>173</b>		<b>9</b>	<b>29</b>	<b>456</b>	<b>243</b>
<b>CANTABRIA</b>	<b>294</b>	<b>39</b>	<b>8</b>	<b>56</b>		<b>3</b>	<b>2</b>	<b>133</b>	<b>53</b>
ALBACETE	241	21	9	75		2		96	38
CIUDAD REAL	192	21	6	45		2	4	69	45
CUENCA	108	13	2	39		3	1	25	25
GUADALAJARA	136	9	2	37			1	57	30
TOLEDO	317	25	5	66		11	5	148	57
<b>CASTILLA-LA MANCHA</b>	<b>994</b>	<b>89</b>	<b>24</b>	<b>262</b>		<b>18</b>	<b>11</b>	<b>395</b>	<b>195</b>
AVILA	91	9	2	27				35	18
BURGOS	214	27	1	61			2	83	40
LEON	294	38	8	62		3	6	121	56
PALENCIA	117	17	4	25			3	53	15
SALAMANCA	236	39	4	81		1	4	57	50
SEGOVIA	108	18		28			3	33	26
SORTIA	52	9		15			1	19	8
VALLADOLID	355	40	9	79			4	165	58
ZAMORA	80	9	2	15		1	1	32	20
<b>CASTILLA Y LEON</b>	<b>1.547</b>	<b>206</b>	<b>30</b>	<b>393</b>		<b>5</b>	<b>24</b>	<b>598</b>	<b>291</b>
BARCELONA	4.424	558	63	1.043		48	73	1.732	907
GIRONA	518	63	6	109		1	4	253	82
LLEIDA	317	47	5	90		1	3	108	63
TARRAGONA	463	54	7	107		5	5	217	68
<b>CATALUÑA</b>	<b>5.722</b>	<b>722</b>	<b>81</b>	<b>1.349</b>		<b>55</b>	<b>85</b>	<b>2.310</b>	<b>1.120</b>
ALICANTE/ALACANT	957	154	8	220		4	19	392	160
CASTELLON/CASTELLO	322	52	4	61			4	166	35
VALENCIA	1.707	191	35	377		16	27	777	284
<b>COM. VALENCIANA</b>	<b>2.986</b>	<b>397</b>	<b>47</b>	<b>658</b>		<b>20</b>	<b>50</b>	<b>1.335</b>	<b>479</b>
BADAJOS	388	41	9	166		5	15	67	85
CACERES	242	24	13	73		1	10	54	67
<b>EXTREMADURA</b>	<b>630</b>	<b>65</b>	<b>22</b>	<b>239</b>		<b>6</b>	<b>25</b>	<b>121</b>	<b>152</b>
A CORUÑA	781	83	15	184		2	11	405	81
LUGO	239	32	2	62			3	107	33
OURENSE	184	14	3	65			3	71	28
PONTEVEDRA	612	65	14	148		1	12	297	75
<b>GALICIA</b>	<b>1.816</b>	<b>194</b>	<b>34</b>	<b>459</b>		<b>3</b>	<b>29</b>	<b>880</b>	<b>217</b>
MADRID (COM. DE)	5.666	615	94	1.646		52	127	1.574	1.558
MURCIA (REGION DE)	798	88	20	164		10	8	365	143
NAVARRA (COM. FORAL DE)	304	40	2	63		3	3	131	62
ALAVA	282	25	4	47			2	125	79
GUIPUZCOA	465	48	3	99		5	6	212	92
VIZCAYA	709	127	14	185		3	12	218	150
<b>PAIS VASCO</b>	<b>1.456</b>	<b>200</b>	<b>21</b>	<b>331</b>		<b>8</b>	<b>20</b>	<b>555</b>	<b>321</b>
RIOJA (LA)	129	17	4	45		1		33	29
CEUTA	16	1	4	7			1	1	2
MELILLA	24	1	3	4				12	4
EXTRANJERO	3			1				1	1
<b>TOTAL</b>	<b>29.533</b>	<b>3.407</b>	<b>606</b>	<b>7.354</b>		<b>251</b>	<b>528</b>	<b>11.452</b>	<b>5.935</b>

(\*) Según Ley 12/2001, Ley 43/2006

**38.1M CONTRATACIONES A MINUSVÁLIDOS SEGÚN TIPO DE CONTRATOS POR COMUNIDADES AUTÓNOMAS Y PROVINCIAS. MES**

**DICIEMBRE 2008**

	TOTAL	INDEFINIDO ORDINARIO (Bonif. / No Bonif.)	INDEFINIDO FOMENTO DE LA CONTRATACIÓN INDEFINIDA	MINUSVÁLIDOS	OBRA O SERVICIO	EVENTUAL CIRCUNSTANCIAS PRODUCCIÓN	INTERINIDAD
ALMERIA	57	5	1	5	6	11	16
CADIZ	99		1	16	30	3	24
CORDOBA	59	5	8	9	3	9	5
GRANADA	28			5	2	2	10
HUELVA	39	1		2	2	12	5
JAEN	41		1	3	8	10	7
MALAGA	120		14	17	7	18	14
SEVILLA	165		19	25	35	18	13
<b>ANDALUCIA</b>	<b>608</b>	<b>11</b>	<b>44</b>	<b>82</b>	<b>93</b>	<b>83</b>	<b>94</b>
HUESCA	22	1		3	3	7	6
TERUEL	3			1			
ZARAGOZA	73		8	20	1	6	11
<b>ARAGON</b>	<b>98</b>	<b>1</b>	<b>8</b>	<b>24</b>	<b>4</b>	<b>13</b>	<b>17</b>
<b>ASTURIAS (PRINCIPADO DE)</b>	<b>335</b>		<b>4</b>	<b>17</b>	<b>54</b>	<b>173</b>	<b>52</b>
<b>BALEARS (ILLES)</b>	<b>47</b>			<b>10</b>	<b>3</b>	<b>3</b>	<b>4</b>
LAS PALMAS	88		7	23	3	4	16
STA. C. TENERIFE	50		5	17			2
<b>CANARIAS</b>	<b>138</b>		<b>12</b>	<b>40</b>	<b>3</b>	<b>4</b>	<b>18</b>
<b>CANTABRIA</b>	<b>66</b>		<b>1</b>	<b>8</b>	<b>1</b>	<b>23</b>	<b>9</b>
ALBACETE	39		3	10	1	13	5
CIUDAD REAL	36			8	1	1	8
CUENCA	9			4	1		1
GUADALAJARA	8			2	2		1
TOLEDO	26		3	3	4	2	3
<b>CASTILLA-LA MANCHA</b>	<b>118</b>		<b>6</b>	<b>27</b>	<b>9</b>	<b>16</b>	<b>18</b>
AVILA	12		1	2	3	2	2
BURGOS	23			1	17	2	
LEON	30	1	4	4	7	3	2
PALENCIA	32	4	2	4	20		1
SALAMANCA	14	1	2	3			1
SEGOVIA	10					3	2
SORIA	1						
VALLADOLID	61	1	3	7	9	8	14
ZAMORA	10		1	2	3		1
<b>CASTILLA Y LEON</b>	<b>193</b>	<b>7</b>	<b>13</b>	<b>23</b>	<b>59</b>	<b>18</b>	<b>23</b>
BARCELONA	333	4	9	72	41	6	16
GIRONA	30			7	2	1	5
LLEIDA	27			7	1	3	3
TARRAGONA	35		1	7	4	2	1
<b>CATALUÑA</b>	<b>425</b>	<b>4</b>	<b>10</b>	<b>93</b>	<b>48</b>	<b>12</b>	<b>25</b>
ALICANTE/ALACANT	101		1	10	8	4	14
CASTELLON/CASTELLO	19			4	4		2
VALENCIA	214		8	30	36	44	15
<b>COM. VALENCIANA</b>	<b>334</b>		<b>9</b>	<b>44</b>	<b>48</b>	<b>48</b>	<b>31</b>
BADAJOS	54	3	1	9	11	4	9
CACERES	74		5	9	8	30	2
<b>EXTREMADURA</b>	<b>128</b>	<b>3</b>	<b>6</b>	<b>18</b>	<b>19</b>	<b>34</b>	<b>11</b>
A CORUÑA	70		3	13	15	7	7
LUGO	9			3			1
OURENSE	15		1	2	1		
PONTEVEDRA	54		4	14	4	2	3
<b>GALICIA</b>	<b>148</b>		<b>8</b>	<b>32</b>	<b>20</b>	<b>9</b>	<b>11</b>
MADRID (COM. DE)	394	9	26	102	42	49	24
MURCIA (REGION DE)	93	1	3	24		2	7
NAVARRA (COM. FORAL DE)	21			2		6	2
ALAVA	38		1	3	2	4	18
GUIPUZCOA	100			3	14	12	47
VIZCAYA	116	1	5	11	45	4	13
<b>PAIS VASCO</b>	<b>254</b>	<b>1</b>	<b>6</b>	<b>17</b>	<b>61</b>	<b>20</b>	<b>78</b>
RIOJA (LA)	33			6	4	11	5
CEUTA	6			4	2		
MELILLA	8	2	2	1			1
EXTRANJERO	1					1	
<b>TOTAL</b>	<b>3.448</b>	<b>39</b>	<b>158</b>	<b>574</b>	<b>470</b>	<b>525</b>	<b>430</b>

**38.1M CONTRATACIONES A MINUSVÁLIDOS SEGÚN TIPO DE CONTRATOS POR COMUNIDADES AUTÓNOMAS Y PROVINCIAS. MES (Continuación)**

**DICIEMBRE 2008**

	TEMPORAL MINUSVÁLIDOS	PRÁCTICAS	FORMACIÓN	OTROS CONTRATOS	CONVERTIDOS EN INDEFINIDOS
ALMERIA	8		1		4
CADIZ	17				8
CORDOBA	14		1		5
GRANADA	8				1
HUELVA	15		1		1
JAEN	10				2
MALAGA	41				9
SEVILLA	45				10
<b>ANDALUCIA</b>	<b>158</b>		<b>3</b>		<b>40</b>
HUESCA	2				
TERUEL	2				
ZARAGOZA	20			1	6
<b>ARAGON</b>	<b>24</b>			<b>1</b>	<b>6</b>
<b>ASTURIAS (PRINCIPADO DE)</b>	<b>24</b>				<b>11</b>
<b>BALEARS (ILLES)</b>	<b>20</b>				<b>7</b>
LAS PALMAS	26				9
STA. C. TENERIFE	23				3
<b>CANARIAS</b>	<b>49</b>				<b>12</b>
<b>CANTABRIA</b>	<b>10</b>				<b>14</b>
ALBACETE	6				1
CIUDAD REAL	18				
CUENCA	2				1
GUADALAJARA	1				2
TOLEDO	8				3
<b>CASTILLA-LA MANCHA</b>	<b>35</b>				<b>7</b>
AVILA	1				1
BURGOS	1				2
LEON	9				
PALENCIA					1
SALAMANCA	7				
SEGOVIA	3				2
SORIA					1
VALLADOLID	15				4
ZAMORA	2				1
<b>CASTILLA Y LEON</b>	<b>38</b>				<b>12</b>
BARCELONA	135		13		37
GIRONA	10				5
LLEIDA	8		3		2
TARRAGONA	12		6		2
<b>CATALUÑA</b>	<b>165</b>		<b>22</b>		<b>46</b>
ALICANTE/ALACANT	55				9
CASTELLON/CASTELLO	5				4
VALENCIA	56		1	4	20
<b>COM. VALENCIANA</b>	<b>116</b>		<b>1</b>	<b>4</b>	<b>33</b>
BADAJOS	17				
CACERES	7				13
<b>EXTREMADURA</b>	<b>24</b>				<b>13</b>
A CORUÑA	22				3
LUGO	5				
OURENSE	10				1
PONTEVEDRA	23				4
<b>GALICIA</b>	<b>60</b>				<b>8</b>
<b>MADRID (COM. DE)</b>	<b>102</b>			<b>2</b>	<b>38</b>
<b>MURCIA (REGION DE)</b>	<b>47</b>				<b>9</b>
<b>NAVARRA (COM. FORAL DE)</b>	<b>7</b>				<b>4</b>
ALAVA	6				4
GUIPUZCOA	10			5	9
VIZCAYA	28				9
<b>PAIS VASCO</b>	<b>44</b>			<b>5</b>	<b>22</b>
RIOJA (LA)	7				
CEUTA					
MELILLA	2				
EXTRANJERO					
<b>TOTAL</b>	<b>932</b>		<b>26</b>	<b>12</b>	<b>282</b>

**38.2M CONTRATACIONES A TRABAJADORES EN RIESGO DE EXCLUSIÓN SOCIAL SEGÚN TIPO DE CONTRATOS POR COMUNIDADES AUTÓNOMAS Y PROVINCIAS. MES**

DICIEMBRE 2008

	TOTAL	INDEFINIDO ORDINARIO (Bonif. / No Bonif.)	INDEFINIDO FOMENTO DE LA CONTRATACIÓN INDEFINIDA	OBRA O SERVICIO	EVENTUAL CIRCUNSTANCIAS PRODUCCIÓN	INTERINIDAD	PRÁCTICAS	FORMACIÓN	OTROS CONTRATOS
ALMERIA									
CADIZ									
CORDOBA	1			1					
GRANADA	1	1							
HUELVA									
JAEN	1			1					
MALAGA	1					1			
SEVILLA	4	2	1						1
<b>ANDALUCIA</b>	<b>8</b>	<b>3</b>	<b>1</b>	<b>2</b>		<b>1</b>			<b>1</b>
HUESCA									
TERUEL	3		3						
ZARAGOZA	2	1				1			
<b>ARAGON</b>	<b>5</b>	<b>1</b>	<b>3</b>			<b>1</b>			
<b>ASTURIAS (PRINCIPADO DE)</b>									
<b>BALEARS (ILLES)</b>	<b>1</b>	<b>1</b>							
LAS PALMAS	8	2		5		1			
STA. C. TENERIFE	2					2			
<b>CANARIAS</b>	<b>10</b>	<b>2</b>		<b>5</b>		<b>3</b>			
<b>CANTABRIA</b>	<b>2</b>					<b>2</b>			
ALBACETE	1					1			
CIUDAD REAL	1		1						
CUENCA									
GUADALAJARA									
TOLEDO									
<b>CASTILLA-LA MANCHA</b>	<b>2</b>		<b>1</b>			<b>1</b>			
AVILA									
BURGOS									
LEON									
PALENCIA									
SALAMANCA									
SEGOVIA									
SORIA									
VALLADOLID	2	1				1			
ZAMORA									
<b>CASTILLA Y LEON</b>	<b>2</b>	<b>1</b>				<b>1</b>			
BARCELONA	26	2	2	20		1			1
GIRONA	2			1		1			
LLEIDA									
TARRAGONA	1			1					
<b>CATALUÑA</b>	<b>29</b>	<b>2</b>	<b>2</b>	<b>22</b>		<b>2</b>			<b>1</b>
ALICANTE/ALACANT	1			1					
CASTELLON/CASTELLO									
VALENCIA	8	3		1		4			
<b>COM. VALENCIANA</b>	<b>9</b>	<b>3</b>		<b>2</b>		<b>4</b>			
BADAJOS									
CACERES									
<b>EXTREMADURA</b>									
A CORUÑA	1		1						
LUGO	1	1							
OURENSE									
PONTEVEDRA	2		1			1			
<b>GALICIA</b>	<b>4</b>	<b>1</b>	<b>2</b>			<b>1</b>			
<b>MADRID (COM. DE)</b>	<b>7</b>	<b>3</b>		<b>3</b>		<b>1</b>			
<b>MURCIA (REGION DE)</b>									
<b>NAVARRA (COM. FORAL DE)</b>	<b>3</b>			<b>2</b>					<b>1</b>
ALAVA									
GUIPUZCOA	11			11					
VIZCAYA	5	1		4					
<b>PAIS VASCO</b>	<b>16</b>	<b>1</b>		<b>15</b>					
RIOJA (LA)									
CEUTA									
MELILLA									
EXTRANJERO									
<b>TOTAL</b>	<b>98</b>	<b>18</b>	<b>9</b>	<b>51</b>		<b>16</b>	<b>1</b>		<b>3</b>

**38.3M CONTRATACIONES A MINUSVÁLIDOS EN CEE SEGÚN TIPO DE CONTRATOS POR COMUNIDADES AUTÓNOMAS Y PROVINCIAS. MES**

DICIEMBRE 2008

	TOTAL	INDEFINIDO ORDINARIO (Bonif. / No Bonif.)	INDEFINIDO FOMENTO DE LA CONTRATACIÓN INDEFINIDA	OBRA O SERVICIO	EVENTUAL CIRCUNSTANCIAS PRODUCCIÓN	INTERINIDAD	TEMPORAL MINUSVÁLIDOS	PRÁCTICAS	FORMACIÓN	OTROS CONTRATOS
ALMERIA	42		5	1	6	11	14	2		3
CADIZ	55			1	30	3	16	3		2
CORDOBA	36		5	8	3	9	5	3		3
GRANADA	11				2	2	6			1
HUELVA	19		1		2	12		4		
JAEN	25			1	8	10	4	1		1
MALAGA	75			14	7	18	8	26		2
SEVILLA	92			16	35	18	7	13		3
<b>ANDALUCIA</b>	<b>355</b>		<b>11</b>	<b>41</b>	<b>93</b>	<b>83</b>	<b>60</b>	<b>52</b>		<b>15</b>
HUESCA	16		1		3	7	5			
TERUEL										
ZARAGOZA	37			7	1	6	11	7		5
<b>ARAGON</b>	<b>53</b>		<b>1</b>	<b>7</b>	<b>4</b>	<b>13</b>	<b>16</b>	<b>7</b>		<b>5</b>
<b>ASTURIAS (PRINCIPADO)</b>	<b>287</b>			<b>3</b>	<b>54</b>	<b>173</b>	<b>41</b>	<b>8</b>		<b>8</b>
<b>BALEARS (ILLES)</b>	<b>12</b>				<b>3</b>	<b>3</b>	<b>4</b>	<b>2</b>		
LAS PALMAS	36			6	3	4	13	9		1
STA. C. TENERIFE	10			5			2	2		1
<b>CANARIAS</b>	<b>46</b>			<b>11</b>	<b>3</b>	<b>4</b>	<b>15</b>	<b>11</b>		<b>2</b>
<b>CANTABRIA</b>	<b>46</b>			<b>1</b>	<b>1</b>	<b>23</b>	<b>9</b>	<b>2</b>		<b>10</b>
ALBACETE	20			3	1	13	3			
CIUDAD REAL	8				1	1	4	2		
CUENCA	2				1		1			
GUADALAJARA	2				2					
TOLEDO	13			3	4	2	2	2		
<b>CASTILLA-LA MANCHA</b>	<b>45</b>			<b>6</b>	<b>9</b>	<b>16</b>	<b>10</b>	<b>4</b>		
AVILA	7				3	2	2			
BURGOS	20				17	2				1
LEON	19		1	4	7	3	1	3		
PALENCIA	27		4	2	20		1			
SALAMANCA	5		1	2			1	1		
SEGOVIA	7					3	1	2		1
SORIA										
VALLADOLID	42		1	3	9	8	13	7		1
ZAMORA	5			1	3					1
<b>CASTILLA Y LEON</b>	<b>132</b>		<b>7</b>	<b>12</b>	<b>59</b>	<b>18</b>	<b>19</b>	<b>13</b>		<b>4</b>
BARCELONA	148		4	7	41	6	9	48	12	21
GIRONA	11				2	1	4	2		2
LLEIDA	16				1	3	3	6	3	
TARRAGONA	19			1	4	2	1	4	6	1
<b>CATALUÑA</b>	<b>194</b>		<b>4</b>	<b>8</b>	<b>48</b>	<b>12</b>	<b>17</b>	<b>60</b>	<b>21</b>	<b>24</b>
ALICANTE/ALACANT	39			1	8	4	4	22		
CASTELLON/CASTELLO	4				4					
VALENCIA	120			8	36	44	6	15		11
<b>COM. VALENCIANA</b>	<b>163</b>			<b>9</b>	<b>48</b>	<b>48</b>	<b>10</b>	<b>37</b>		<b>11</b>
BADAJOS	27		3		11	4	6	3		
CACERES	57			5	8	30		2		12
<b>EXTREMADURA</b>	<b>84</b>		<b>3</b>	<b>5</b>	<b>19</b>	<b>34</b>	<b>6</b>	<b>5</b>		<b>12</b>
A CORUÑA	32			3	15	7	6			1
LUGO	1						1			
OURENSE	7			1	1			5		
PONTEVEDRA	12			3	4	2	1	1		1
<b>GALICIA</b>	<b>52</b>			<b>7</b>	<b>20</b>	<b>9</b>	<b>8</b>	<b>6</b>		<b>2</b>
<b>MADRID (COM. DE)</b>	<b>193</b>		<b>9</b>	<b>23</b>	<b>42</b>	<b>49</b>	<b>20</b>	<b>29</b>		<b>21</b>
<b>MURCIA (REGION DE)</b>	<b>10</b>		<b>1</b>	<b>1</b>		<b>2</b>	<b>1</b>	<b>5</b>		
<b>NAVARRA (COM. FORAL)</b>	<b>11</b>					<b>6</b>		<b>2</b>		<b>3</b>
ALAVA	29			1	2	4	17	3		2
GUIPUZCOA	91				14	12	47	5		13
VIZCAYA	86		1	4	45	4	12	20		
<b>PAIS VASCO</b>	<b>206</b>		<b>1</b>	<b>5</b>	<b>61</b>	<b>20</b>	<b>76</b>	<b>28</b>		<b>15</b>
RIOJA (LA)	23				4	11	4	4		
CEUTA	2				2					
MELILLA	4		2	2						
EXTRANJERO	1					1				
<b>TOTAL</b>	<b>1.919</b>		<b>39</b>	<b>141</b>	<b>470</b>	<b>525</b>	<b>316</b>	<b>275</b>	<b>21</b>	<b>132</b>

### 38.4M CONTRATACIONES EN PROYECTOS DE INVESTIGACIÓN SEGÚN TIPO DE CONTRATOS POR COMUNIDADES AUTÓNOMAS Y PROVINCIAS. MES

DICIEMBRE 2008

TOTAL	HOMBRES					MUJERES				
	< 25	25 - 29	30 - 39	40 - 44	>= 45	< 25	25 - 29	30 - 39	40 - 44	>= 45
ALMERIA										
CADIZ	2		1				1			
CORDOBA	1		1							
GRANADA	104	9	27	13		4	12	19	16	2
HUELVA	4			1					3	
JAEN	5		2	2				1		
MALAGA	50	9	13	8			1	10	8	1
SEVILLA	18		4	3			1	5	5	
<b>ANDALUCIA</b>	<b>184</b>	<b>18</b>	<b>48</b>	<b>27</b>		<b>4</b>	<b>14</b>	<b>36</b>	<b>32</b>	<b>3</b>
HUESCA										
TERUEL										
ZARAGOZA	18	5	3	1				3	6	
<b>ARAGON</b>	<b>18</b>	<b>5</b>	<b>3</b>	<b>1</b>				<b>3</b>	<b>6</b>	
ASTURIAS (PRINCIPADO D	25	1	6	6			1	3	3	3
<b>BALEARS (ILLES)</b>	<b>1</b>								<b>1</b>	
LAS PALMAS	8		2	2	2				2	
STA. C. TENERIFE	13	1		5	1		1	3	2	
<b>CANARIAS</b>	<b>21</b>	<b>1</b>	<b>2</b>	<b>7</b>	<b>3</b>		<b>1</b>	<b>3</b>	<b>4</b>	
<b>CANTABRIA</b>	<b>5</b>		<b>4</b>						<b>1</b>	
ALBACETE	21		4	3	3	5		1	4	1
CIUDAD REAL	18	3	6	1			2	4		2
CUENCA	2		1	1						
GUADALAJARA										
TOLEDO										
<b>CASTILLA-LA MANCHA</b>	<b>41</b>	<b>3</b>	<b>11</b>	<b>5</b>	<b>3</b>	<b>5</b>	<b>2</b>	<b>5</b>	<b>4</b>	<b>3</b>
AVILA										
BURGOS										
LEON	1								1	
PALENCIA										
SALAMANCA										
SEGOVIA										
SORIA										
VALLADOLID	39	7	7	2	1	2	9	1	8	1
ZAMORA										
<b>CASTILLA Y LEON</b>	<b>40</b>	<b>7</b>	<b>7</b>	<b>2</b>	<b>1</b>	<b>2</b>	<b>9</b>	<b>1</b>	<b>9</b>	<b>1</b>
BARCELONA	45	1	9	11	1		1	7	13	2
GIRONA	13	1	2	1			3	2	3	1
LLEIDA	1								1	
TARRAGONA	6		2	1				2	1	
<b>CATALUÑA</b>	<b>65</b>	<b>2</b>	<b>13</b>	<b>13</b>	<b>1</b>		<b>4</b>	<b>11</b>	<b>18</b>	<b>2</b>
ALICANTE/ALACANT	1								1	
CASTELLON/CASTELLO										
VALENCIA	6		3	2				1		
<b>COM. VALENCIANA</b>	<b>7</b>		<b>3</b>	<b>2</b>				<b>1</b>	<b>1</b>	
BADAJOS										
CACERES										
<b>EXTREMADURA</b>										
A CORUÑA	168	5	31	35	2		9	51	32	1
LUGO										2
OURENSE										
PONTEVEDRA	2			1				1		
<b>GALICIA</b>	<b>170</b>	<b>5</b>	<b>31</b>	<b>36</b>	<b>2</b>		<b>10</b>	<b>51</b>	<b>32</b>	<b>1</b>
MADRID (COM. DE)	108	3	19	24	3	7	8	12	20	6
MURCIA (REGION DE)										6
<b>NAVARRA (COM. FORAL DE)</b>	<b>6</b>	<b>2</b>						<b>2</b>	<b>2</b>	
ALAVA										
GUIPUZCOA	2								2	
VIZCAYA	5	1	1			1		1	1	
<b>PAIS VASCO</b>	<b>7</b>	<b>1</b>	<b>1</b>			<b>1</b>		<b>1</b>	<b>3</b>	
RIOJA (LA)										
CEUTA										
MELILLA										
EXTRANJERO	5			3					2	
<b>TOTAL</b>	<b>703</b>	<b>48</b>	<b>148</b>	<b>126</b>	<b>13</b>	<b>19</b>	<b>49</b>	<b>129</b>	<b>138</b>	<b>14</b>

### 38.5M CONTRATACIONES EN PRÁCTICAS PARA INVESTIGADORES SEGÚN TIPO DE CONTRATOS POR COMUNIDADES AUTÓNOMAS Y PROVINCIAS. MES

DICIEMBRE 2008

TOTAL	HOMBRES					MUJERES				
	< 25	25 - 29	30 - 39	40 - 44	>= 45	< 25	25 - 29	30 - 39	40 - 44	>= 45
ALMERIA										
CADIZ										
CORDOBA										
GRANADA	1						1			
HUELVA										
JAEN	1			1						
MALAGA										
SEVILLA										
<b>ANDALUCIA</b>	<b>2</b>			<b>1</b>			<b>1</b>			
HUESCA	1		1							
TERUEL	1		1							
ZARAGOZA	38	3	17	3		1	14			
<b>ARAGON</b>	<b>40</b>	<b>3</b>	<b>19</b>	<b>3</b>		<b>1</b>	<b>14</b>			
ASTURIAS (PRINCIPADO D										
<b>BALEARS (ILLES)</b>	<b>1</b>			<b>1</b>						
LAS PALMAS										
STA. C. TENERIFE										
<b>CANARIAS</b>										
<b>CANTABRIA</b>										
ALBACETE	2		1		1					
CIUDAD REAL										
CUENCA										
GUADALAJARA										
TOLEDO										
<b>CASTILLA-LA MANCHA</b>	<b>2</b>		<b>1</b>		<b>1</b>					
AVILA										
BURGOS										
LEON										
PALENCIA										
SALAMANCA										
SEGOVIA										
SORIA										
VALLADOLID	4		1	1				2		
ZAMORA										
<b>CASTILLA Y LEON</b>	<b>4</b>		<b>1</b>	<b>1</b>				<b>2</b>		
BARCELONA	15			8				5	1	1
GIRONA										
LLEIDA										
TARRAGONA	2			2						
<b>CATALUÑA</b>	<b>17</b>			<b>10</b>				<b>5</b>	<b>1</b>	<b>1</b>
ALICANTE/ALACANT										
CASTELLON/CASTELLO										
VALENCIA										
<b>COM. VALENCIANA</b>										
BADAJOS										
CACERES										
<b>EXTREMADURA</b>										
A CORUÑA	3		1	1			1			
LUGO										
OURENSE										
PONTEVEDRA	1							1		
<b>GALICIA</b>	<b>4</b>		<b>1</b>	<b>1</b>			<b>1</b>	<b>1</b>		
MADRID (COM. DE)	4			2				2		
<b>MURCIA (REGION DE)</b>										
<b>NAVARRA (COM. FORAL DE)</b>	<b>1</b>							<b>1</b>		
ALAVA										
GUIPUZCOA										
VIZCAYA										
<b>PAIS VASCO</b>										
RIOJA (LA)										
CEUTA										
MELILLA										
EXTRANJERO										
<b>TOTAL</b>	<b>75</b>	<b>3</b>	<b>22</b>	<b>19</b>	<b>1</b>	<b>1</b>	<b>16</b>	<b>11</b>	<b>1</b>	<b>1</b>

39.1M CONTRATOS A EXTRANJEROS SEGÚN TIPO DE CONTRATO POR CC.AA Y PROVINCIAS. MES

DICIEMBRE 2008

	TOTAL	COMUNITARIOS				EXTRACOMUNITARIOS			
		TOTAL	INDEFINIDOS INICIALES	CONVERTIDOS EN INDEFINIDOS	TEMPORALES	TOTAL	INDEFINIDOS INICIALES	CONVERTIDOS EN INDEFINIDOS	TEMPORALES
ALMERIA	5.070	1.497	44	27	1.426	3.573	48	46	3.479
CADIZ	923	340	15	22	303	583	35	26	522
CORDOBA	4.516	2.704	4	10	2.690	1.812	12	11	1.789
GRANADA	3.555	1.296	30	19	1.247	2.259	47	25	2.187
HUELVA	2.985	1.493	9	6	1.478	1.492	11	12	1.469
JAEN	14.966	1.461	3	7	1.451	13.505	9	17	13.479
MALAGA	4.701	1.501	84	142	1.275	3.200	170	173	2.857
SEVILLA	3.242	1.080	34	42	1.004	2.162	157	84	1.921
<b>ANDALUCIA</b>	<b>39.958</b>	<b>11.372</b>	<b>223</b>	<b>275</b>	<b>10.874</b>	<b>28.586</b>	<b>489</b>	<b>394</b>	<b>27.703</b>
HUESCA	1.122	484	25	38	421	638	45	32	561
TERUEL	632	192	16	13	163	440	18	24	398
ZARAGOZA	4.806	1.578	73	137	1.368	3.228	207	172	2.849
<b>ARAGON</b>	<b>6.560</b>	<b>2.254</b>	<b>114</b>	<b>188</b>	<b>1.952</b>	<b>4.306</b>	<b>270</b>	<b>228</b>	<b>3.808</b>
ASTURIAS (PRINCIPADO DE)	1.360	384	32	24	328	976	69	60	847
<b>BALEARS (ILLES)</b>	<b>4.912</b>	<b>1.406</b>	<b>119</b>	<b>150</b>	<b>1.137</b>	<b>3.506</b>	<b>193</b>	<b>224</b>	<b>3.089</b>
LAS PALMAS	4.219	1.495	99	99	1.297	2.724	180	158	2.386
STA. C. TENERIFE	4.036	1.561	168	123	1.270	2.475	148	156	2.171
<b>CANARIAS</b>	<b>8.255</b>	<b>3.056</b>	<b>267</b>	<b>222</b>	<b>2.567</b>	<b>5.199</b>	<b>328</b>	<b>314</b>	<b>4.557</b>
<b>CANTABRIA</b>	<b>1.268</b>	<b>236</b>	<b>14</b>	<b>25</b>	<b>197</b>	<b>1.032</b>	<b>58</b>	<b>60</b>	<b>914</b>
ALBACETE	2.012	448	12	20	416	1.564	28	42	1.494
CIUDAD REAL	2.635	1.653	17	17	1.619	982	25	17	940
CUENCA	944	476	18	24	434	468	28	20	420
GUADALAJARA	1.962	573	23	29	521	1.389	36	47	1.306
TOLEDO	2.630	1.067	38	85	944	1.563	91	72	1.400
<b>CASTILLA-LA MANCHA</b>	<b>10.183</b>	<b>4.217</b>	<b>108</b>	<b>175</b>	<b>3.934</b>	<b>5.966</b>	<b>208</b>	<b>198</b>	<b>5.560</b>
AVILA	326	103	12	9	82	223	19	18	186
BURGOS	1.367	461	33	45	383	906	35	44	827
LEON	670	215	20	21	174	455	26	36	393
PALENCIA	265	120	23	9	88	145	7	10	128
SALAMANCA	541	187	26	16	145	354	41	22	291
SEGOVIA	702	405	17	27	361	297	13	26	258
SORIA	326	96	9	16	71	230	12	29	189
VALLADOLID	1.244	589	44	33	512	655	31	29	595
ZAMORA	219	125	9	7	109	94	11	5	78
<b>CASTILLA Y LEON</b>	<b>5.660</b>	<b>2.301</b>	<b>193</b>	<b>183</b>	<b>1.925</b>	<b>3.359</b>	<b>195</b>	<b>219</b>	<b>2.945</b>
BARCELONA	31.202	6.528	510	406	5.612	24.674	1.859	1.464	21.351
GIRONA	3.468	708	95	78	535	2.760	232	241	2.287
LLEIDA	2.697	747	72	66	609	1.950	114	156	1.680
TARRAGONA	4.549	1.045	62	91	892	3.504	211	128	3.165
<b>CATALUÑA</b>	<b>41.916</b>	<b>9.028</b>	<b>739</b>	<b>641</b>	<b>7.648</b>	<b>32.888</b>	<b>2.416</b>	<b>1.989</b>	<b>28.483</b>
ALICANTE/ALACANT	6.684	1.925	139	167	1.619	4.759	238	281	4.240
CASTELLON/CASTELLO	4.610	1.679	45	94	1.540	2.931	76	90	2.765
VALENCIA	12.929	3.515	164	150	3.201	9.414	329	268	8.817
<b>COM. VALENCIANA</b>	<b>24.223</b>	<b>7.119</b>	<b>348</b>	<b>411</b>	<b>6.360</b>	<b>17.104</b>	<b>643</b>	<b>639</b>	<b>15.822</b>
BADAJOS	868	562	23	10	529	306	18	11	277
CACERES	419	76	8	4	64	343	26	9	308
<b>EXTREMADURA</b>	<b>1.287</b>	<b>638</b>	<b>31</b>	<b>14</b>	<b>593</b>	<b>649</b>	<b>44</b>	<b>20</b>	<b>585</b>
A CORUÑA	1.333	414	35	20	359	919	68	52	799
LUGO	540	165	9	19	137	375	76	34	265
OURENSE	374	182	11	14	157	192	22	16	154
PONTEVEDRA	1.496	599	89	72	438	897	85	47	765
<b>GALICIA</b>	<b>3.743</b>	<b>1.360</b>	<b>144</b>	<b>125</b>	<b>1.091</b>	<b>2.383</b>	<b>251</b>	<b>149</b>	<b>1.983</b>
<b>MADRID (COM. DE)</b>	<b>35.946</b>	<b>7.540</b>	<b>901</b>	<b>588</b>	<b>6.051</b>	<b>28.406</b>	<b>2.886</b>	<b>1.790</b>	<b>23.730</b>
<b>MURCIA (REGION DE)</b>	<b>17.786</b>	<b>1.184</b>	<b>133</b>	<b>77</b>	<b>974</b>	<b>16.602</b>	<b>785</b>	<b>336</b>	<b>15.481</b>
<b>NAVARRA (COM. FORAL DE)</b>	<b>3.856</b>	<b>1.014</b>	<b>36</b>	<b>43</b>	<b>935</b>	<b>2.842</b>	<b>62</b>	<b>98</b>	<b>2.682</b>
ALAVA	1.562	287	5	16	266	1.275	35	60	1.180
GUIPUZCOA	1.952	495	40	28	427	1.457	73	36	1.348
VIZCAYA	2.522	471	31	28	412	2.051	135	56	1.860
<b>PAIS VASCO</b>	<b>6.036</b>	<b>1.253</b>	<b>76</b>	<b>72</b>	<b>1.105</b>	<b>4.783</b>	<b>243</b>	<b>152</b>	<b>4.388</b>
RIOJA (LA)	1.612	472	28	21	423	1.140	81	41	1.018
CEUTA	124	7		1	6	117	7	7	103
MELILLA	134	2	1		1	132	9	10	113
EXTRANJERO	202	122	3	2	117	80	4	2	74
<b>TOTAL</b>	<b>215.021</b>	<b>54.965</b>	<b>3.510</b>	<b>3.237</b>	<b>48.218</b>	<b>160.056</b>	<b>9.241</b>	<b>6.930</b>	<b>143.885</b>



**39.2M CONTRATOS A EXTRANJEROS SEGÚN SEXO, EDAD Y SECTORES POR CC.AA Y PROVINCIAS. MES**

**DICIEMBRE 2008**

	TOTAL	HOMBRES			MUJERES			SECTORES			
		< 25 AÑOS	25 - 45 AÑOS	> 45 AÑOS	< 25 AÑOS	25 - 45 AÑOS	> 45 AÑOS	AGRICULTURA	INDUSTRIA	CONSTRUCCIÓN	SERVICIOS
ALMERIA	5.070	475	2.291	390	332	1.366	216	2.658	73	534	1.805
CADIZ	923	73	396	107	55	253	39	82	54	132	655
CORDOBA	4.516	679	2.728	362	128	553	66	3.746	54	97	619
GRANADA	3.555	380	1.916	322	158	688	91	2.126	62	304	1.063
HUELVA	2.985	279	1.160	198	158	1.010	180	1.921	56	130	878
JAEN	14.966	1.551	10.854	1.583	165	701	112	14.559	37	85	285
MALAGA	4.701	330	2.027	459	265	1.289	331	489	151	841	3.220
SEVILLA	3.242	373	1.373	248	199	931	118	833	146	308	1.955
<b>ANDALUCIA</b>	<b>39.958</b>	<b>4.140</b>	<b>22.745</b>	<b>3.669</b>	<b>1.460</b>	<b>6.791</b>	<b>1.153</b>	<b>26.414</b>	<b>633</b>	<b>2.431</b>	<b>10.480</b>
HUESCA	1.122	84	500	80	84	301	73	218	49	161	694
TERUEL	632	88	329	37	32	126	20	189	56	125	262
ZARAGOZA	4.806	488	1.914	372	366	1.364	302	555	247	807	3.197
<b>ARAGON</b>	<b>6.560</b>	<b>660</b>	<b>2.743</b>	<b>489</b>	<b>482</b>	<b>1.791</b>	<b>395</b>	<b>962</b>	<b>352</b>	<b>1.093</b>	<b>4.153</b>
ASTURIAS (PRINCIPADO D	1.360	125	540	98	124	392	81	55	115	222	968
<b>BALEARS (ILLES)</b>	<b>4.912</b>	<b>397</b>	<b>2.112</b>	<b>393</b>	<b>318</b>	<b>1.355</b>	<b>337</b>	<b>128</b>	<b>171</b>	<b>1.170</b>	<b>3.443</b>
LAS PALMAS	4.219	343	1.530	346	411	1.312	277	126	77	358	3.658
STA. C. TENERIFE	4.036	285	1.331	320	318	1.359	423	107	53	367	3.509
<b>CANARIAS</b>	<b>8.255</b>	<b>628</b>	<b>2.861</b>	<b>666</b>	<b>729</b>	<b>2.671</b>	<b>700</b>	<b>233</b>	<b>130</b>	<b>725</b>	<b>7.167</b>
<b>CANTABRIA</b>	<b>1.268</b>	<b>127</b>	<b>455</b>	<b>86</b>	<b>100</b>	<b>415</b>	<b>85</b>	<b>23</b>	<b>50</b>	<b>202</b>	<b>993</b>
ALBACETE	2.012	220	1.045	182	109	389	67	1.111	103	204	594
CIUDAD REAL	2.635	436	1.354	305	104	375	61	1.820	88	313	414
CUENCA	944	117	437	72	74	209	35	326	75	165	378
GUADALAJARA	1.962	204	886	116	126	544	86	32	68	229	1.633
TOLEDO	2.630	358	1.339	212	141	497	83	688	226	586	1.130
<b>CASTILLA-LA MANCHA</b>	<b>10.183</b>	<b>1.335</b>	<b>5.061</b>	<b>887</b>	<b>554</b>	<b>2.014</b>	<b>332</b>	<b>3.977</b>	<b>560</b>	<b>1.497</b>	<b>4.149</b>
AVILA	326	40	144	18	30	78	16	14	15	82	215
BURGOS	1.367	114	520	87	121	422	103	107	107	203	950
LEON	670	72	244	44	56	211	43	54	83	123	410
PALENCIA	265	27	104	17	26	75	16	24	19	22	200
SALAMANCA	541	53	234	39	42	147	26	28	40	80	393
SEGOVIA	702	55	216	33	59	276	63	196	37	64	405
SORIA	326	32	124	20	42	96	12	31	23	36	236
VALLADOLID	1.244	156	457	104	79	382	66	207	44	229	764
ZAMORA	219	27	104	21	17	46	4	80	11	35	93
<b>CASTILLA Y LEON</b>	<b>5.660</b>	<b>576</b>	<b>2.147</b>	<b>383</b>	<b>472</b>	<b>1.733</b>	<b>349</b>	<b>741</b>	<b>379</b>	<b>874</b>	<b>3.666</b>
BARCELONA	31.202	2.804	13.053	1.989	2.149	9.452	1.755	313	1.186	4.237	25.466
GIRONA	3.468	365	1.531	263	244	894	171	233	255	535	2.445
LLEIDA	2.697	237	1.282	204	157	718	99	546	193	360	1.598
TARRAGONA	4.549	507	2.362	408	243	856	173	887	205	633	2.824
<b>CATALUÑA</b>	<b>41.916</b>	<b>3.913</b>	<b>18.228</b>	<b>2.864</b>	<b>2.793</b>	<b>11.920</b>	<b>2.198</b>	<b>2.001</b>	<b>1.817</b>	<b>5.765</b>	<b>32.333</b>
ALICANTE/ALACANT	6.684	491	2.789	592	410	1.954	448	749	226	1.155	4.554
CASTELLON/CASTELLO	4.610	444	2.516	435	223	827	165	822	152	759	2.877
VALENCIA	12.929	1.130	6.742	1.134	630	2.726	567	1.496	451	1.571	9.411
<b>COM. VALENCIANA</b>	<b>24.223</b>	<b>2.065</b>	<b>12.047</b>	<b>2.161</b>	<b>1.263</b>	<b>5.507</b>	<b>1.180</b>	<b>3.067</b>	<b>829</b>	<b>3.485</b>	<b>16.842</b>
BADAJOS	868	141	372	82	48	196	29	507	31	58	272
CACERES	419	41	162	84	23	82	27	158	9	99	153
<b>EXTREMADURA</b>	<b>1.287</b>	<b>182</b>	<b>534</b>	<b>166</b>	<b>71</b>	<b>278</b>	<b>56</b>	<b>665</b>	<b>40</b>	<b>157</b>	<b>425</b>
A CORUÑA	1.333	129	586	115	83	358	62	76	64	262	931
LUGO	540	71	240	39	32	134	24	110	24	87	319
OURENSE	374	50	136	37	41	95	15	33	26	74	241
PONTEVEDRA	1.496	153	686	145	96	365	51	95	151	271	979
<b>GALICIA</b>	<b>3.743</b>	<b>403</b>	<b>1.648</b>	<b>336</b>	<b>252</b>	<b>952</b>	<b>152</b>	<b>314</b>	<b>265</b>	<b>694</b>	<b>2.470</b>
MADRID (COM. DE)	35.946	2.874	14.057	2.257	2.533	11.806	2.419	319	985	4.726	29.916
MURCIA (REGION DE)	17.786	1.488	9.976	1.638	728	3.458	498	5.117	398	1.912	10.359
<b>NAVARRA (COM. FORAL DE)</b>	<b>3.856</b>	<b>346</b>	<b>1.495</b>	<b>273</b>	<b>324</b>	<b>1.209</b>	<b>209</b>	<b>345</b>	<b>275</b>	<b>462</b>	<b>2.774</b>
ALAVA	1.562	175	716	88	136	353	94	61	83	258	1.160
GUIPUZCOA	1.952	171	727	128	111	685	130	29	113	216	1.594
VIZCAYA	2.522	226	1.054	155	168	778	141	61	190	437	1.834
<b>PAIS VASCO</b>	<b>6.036</b>	<b>572</b>	<b>2.497</b>	<b>371</b>	<b>415</b>	<b>1.816</b>	<b>365</b>	<b>151</b>	<b>386</b>	<b>911</b>	<b>4.588</b>
RIOJA (LA)	1.612	179	650	130	126	454	73	324	208	228	852
CEUTA	124	6	64	20	1	27	6		5	55	64
MELILLA	134	12	66	20	6	24	6		9	56	69
EXTRANJERO	202	11	113	23	10	35	10	69	1	55	77
<b>TOTAL</b>	<b>215.021</b>	<b>20.039</b>	<b>100.039</b>	<b>16.930</b>	<b>12.761</b>	<b>54.648</b>	<b>10.604</b>	<b>44.905</b>	<b>7.608</b>	<b>26.720</b>	<b>135.788</b>