

1. RESUMEN DE LOS ULTIMOS SEIS AÑOS

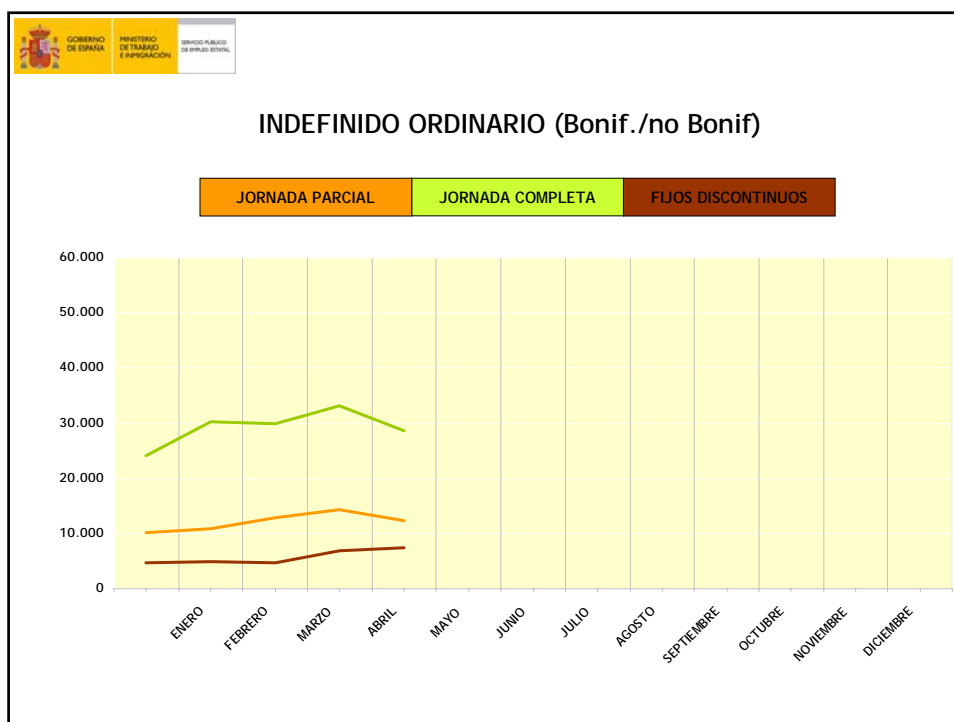
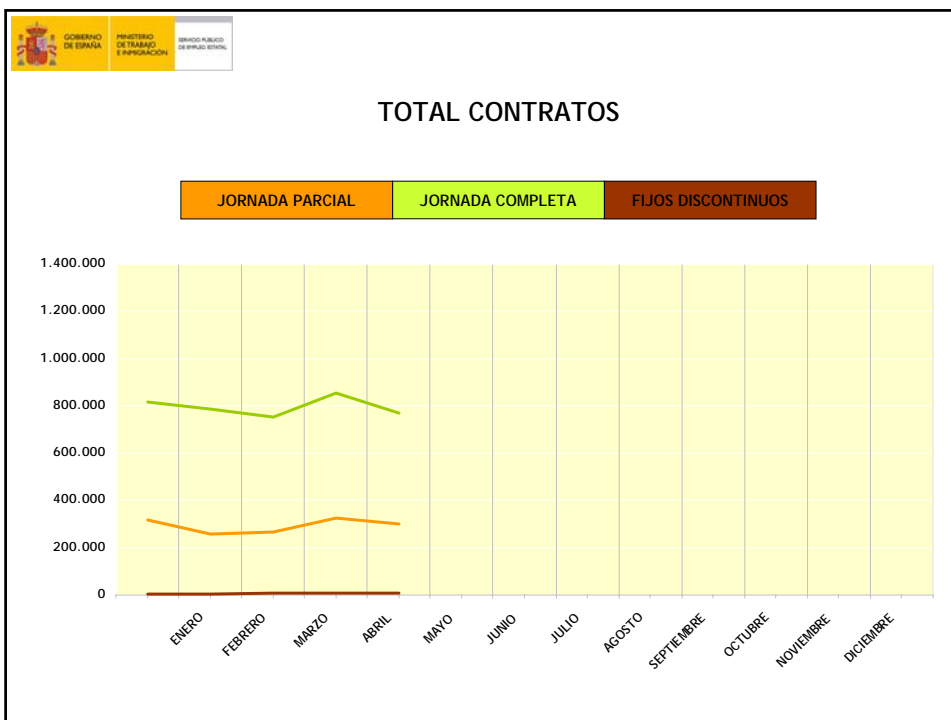
MODALIDAD DE CONTRATACION	2004	2005	2006	2007	2008	2009
INDEFINIDO ORDINARIO (Bonif./no Bonif.)	491.648	547.449	665.200	989.589	876.094	602.804
INDEFINIDO FOMENTO DE LA CONTRATACIÓN INDEFINIDA	305.129	285.285	350.763	315.489	187.331	181.217
MINUSVÁLIDOS	9.497	10.021	11.797	13.096	10.431	7.966
OBRA O SERVICIO	6.057.836	6.401.169	6.841.222	6.863.482	6.197.272	5.469.156
EVENTUAL CIRCUNSTANCIAS DE LA PRODUCCIÓN	7.117.436	7.487.659	7.732.664	7.673.381	6.639.433	5.465.298
INTERINIDAD	1.234.104	1.314.449	1.373.861	1.491.771	1.535.263	1.502.009
TEMPORAL MINUSVÁLIDOS	11.093	12.646	14.775	16.739	15.327	13.135
TEMPORAL DE INSERCIÓN	67.523	4.969	459	-	-	-
RELEVO	16.030	22.751	30.206	34.618	40.646	34.162
JUBILACIÓN PARCIAL	15.780	21.232	27.354	29.445	36.884	36.518
SUSTITUCIÓN JUBILACIÓN 64 AÑOS	1.684	1.697	1.608	1.978	2.045	2.120
PRÁCTICAS	85.845	85.577	90.461	81.017	62.793	43.289
FORMACIÓN	126.534	120.584	117.654	109.407	78.986	61.527
OTROS CONTRATOS	197.201	149.394	119.263	99.886	89.983	82.209
TOTAL CONTRATOS INICIALES	15.737.340	16.464.882	17.377.287	17.719.898	15.821.537	13.501.410
CONTRATOS CONVERTIDOS EN INDEFINIDOS	613.444	700.083	1.149.485	902.210	779.700	520.427
ADSCRIPCIONES EN COLABORACION SOCIAL	4.075	4.559	4.954	4.696	5.186	4.558
T O T A L	16.354.859	17.169.524	18.531.726	18.626.804	16.606.423	14.026.395

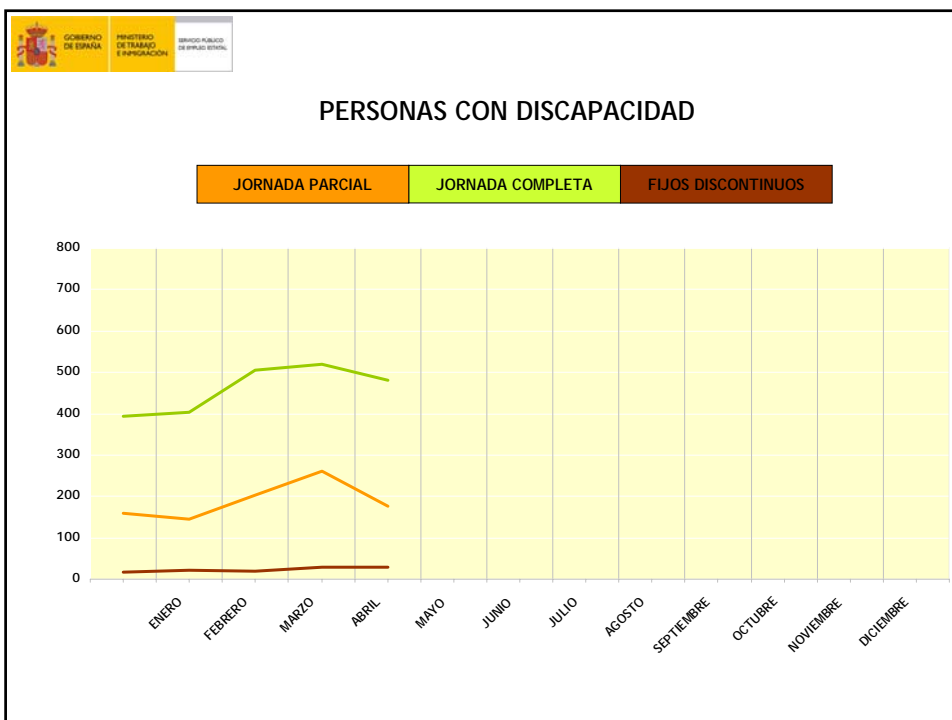
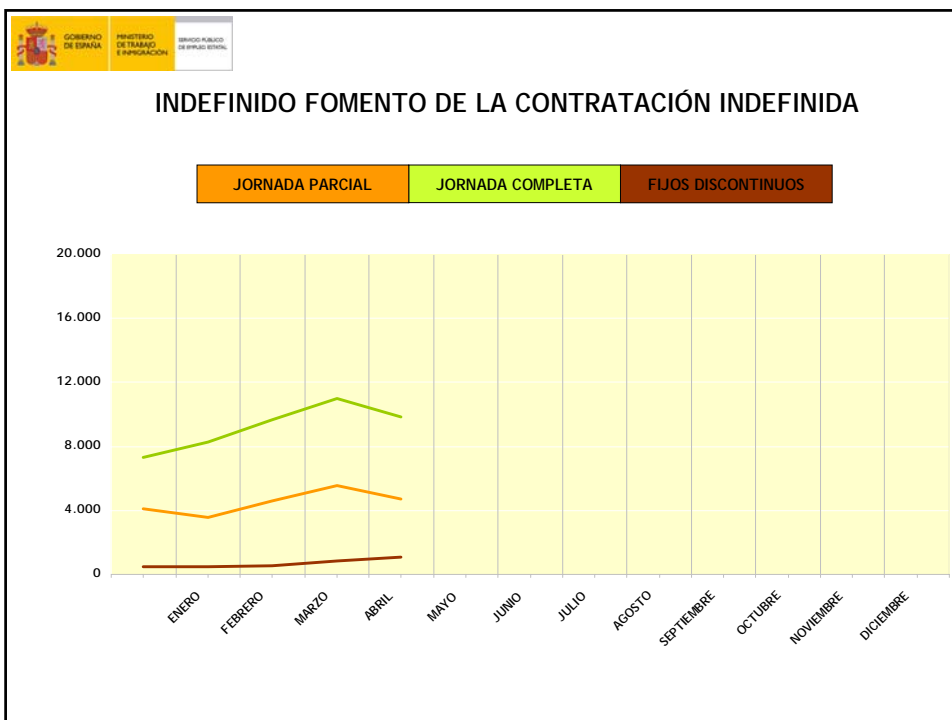
2. RESUMEN DE LOS MESES DEL AÑO POR TIPO DE CONTRATO (DATOS DEL MES)

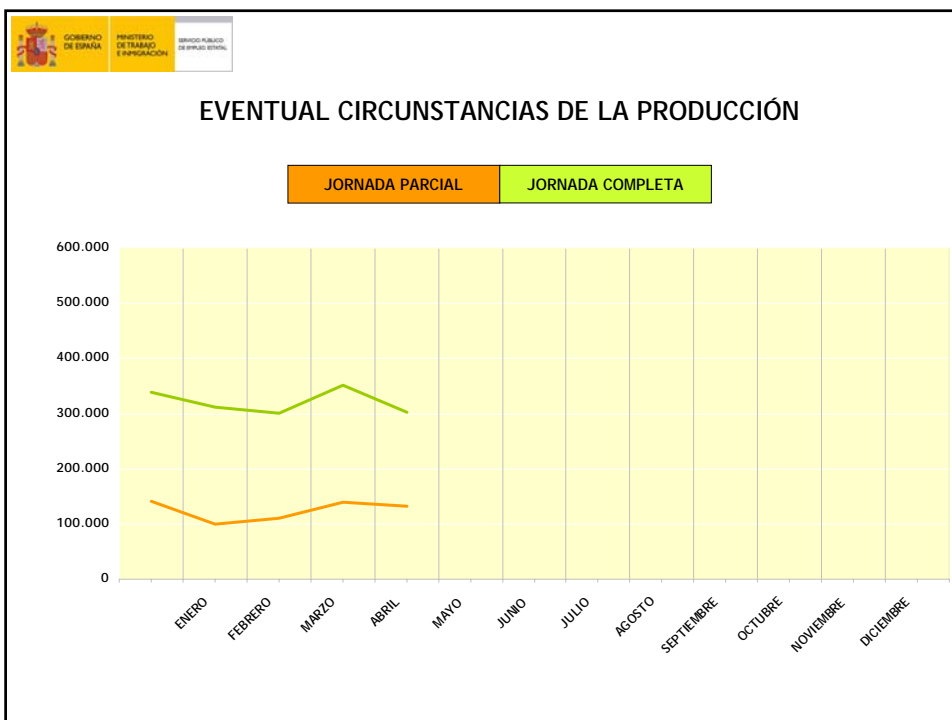
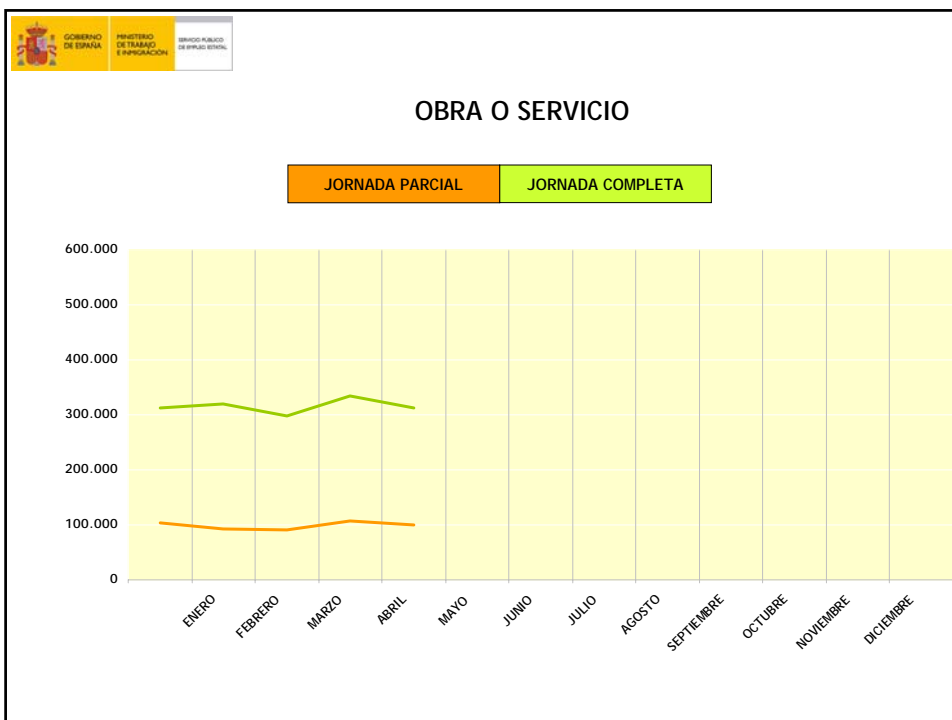
TIPO DE CONTRATO	ENERO	FEBRERO	MARZO	ABRIL	MAYO	JUNIO
INDEFINIDO ORDINARIO (Bonif./No Bonif.)	45.998	47.682	54.402	48.350		
BONIFICADO	4.869	5.771	6.980	6.290		
NO BONIFICADO	41.129	41.911	47.422	42.060		
INDEFINIDO FOMENTO DE LA CONTRATACIÓN INDEFINIDA	12.288	14.807	17.415	15.674		
BONIFICADO	9.875	12.307	14.414	12.992		
NO BONIFICADO	2.413	2.500	3.001	2.682		
PERSONAS CON DISCAPACIDAD	571	728	809	685		
PERSONAS CON DISCAPACIDAD (sólo bonificados)	123	159	217	144		
PERSONAS CON DISCAPACIDAD F.C.I	448	569	592	541		
TOTAL CONTRATOS INDEFINIDOS	58.857	63.217	72.626	64.709		
OBRA O SERVICIO	414.019	388.966	441.511	413.185		
EVENTUAL CIRCUNSTANCIAS DE LA PRODUCCIÓN	412.401	411.870	491.399	436.482		
INTERINIDAD	107.761	108.700	119.996	109.936		
TEMPORAL PERSONAS CON DISCAPACIDAD	1.090	1.110	1.416	1.189		
SUSTITUCIÓN POR JUBILACIÓN 64 AÑOS	210	192	227	164		
RELEVO	1.941	1.685	1.909	1.650		
JUBILACIÓN PARCIAL	2.270	2.015	2.461	2.216		
PRÁCTICAS	3.484	3.171	3.234	2.719		
FORMACIÓN	6.342	3.411	3.450	2.808		
OTROS CONTRATOS	6.120	5.891	5.790	5.187		
TOTAL CONTRATOS TEMPORALES	955.638	927.011	1.071.393	975.536		
TOTAL CONTRATOS INICIALES	1.014.495	990.228	1.144.019	1.040.245		
CONTRATOS CONVERTIDOS EN INDEFINIDOS	35.738	37.994	45.308	38.264		
ADSCRIPCIONES EN COLABORACIÓN SOCIAL	540	397	290	295		
TOTAL CONTRATOS Y ADSCRIPCIONES	1.050.773	1.028.619	1.189.617	1.078.804		

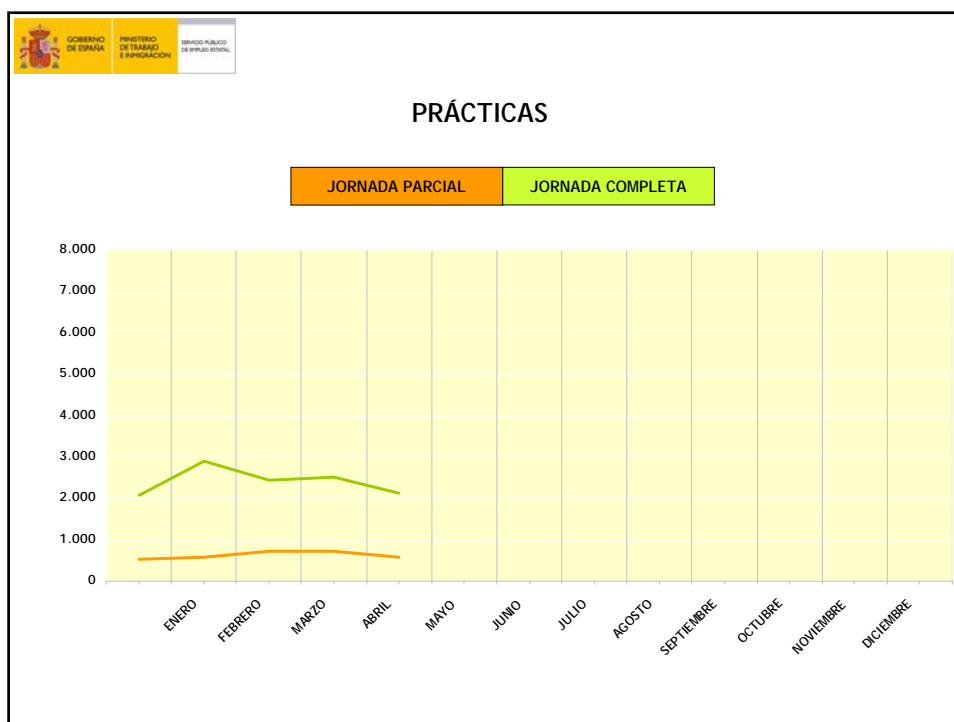
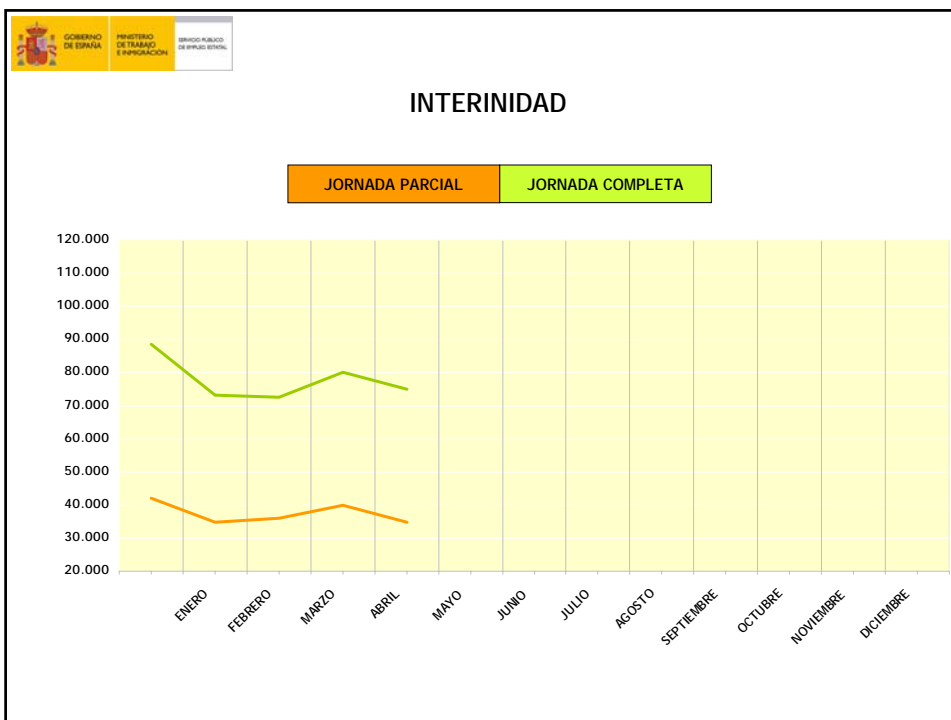
2. RESUMEN DE LOS MESES DEL AÑO POR TIPO DE CONTRATO (DATOS DEL MES)

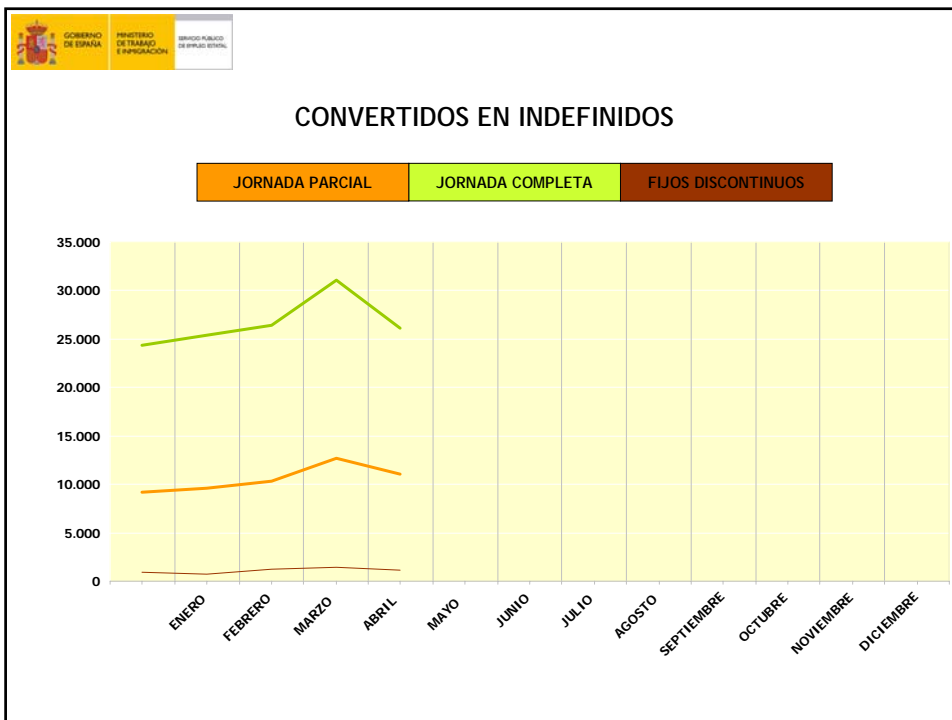
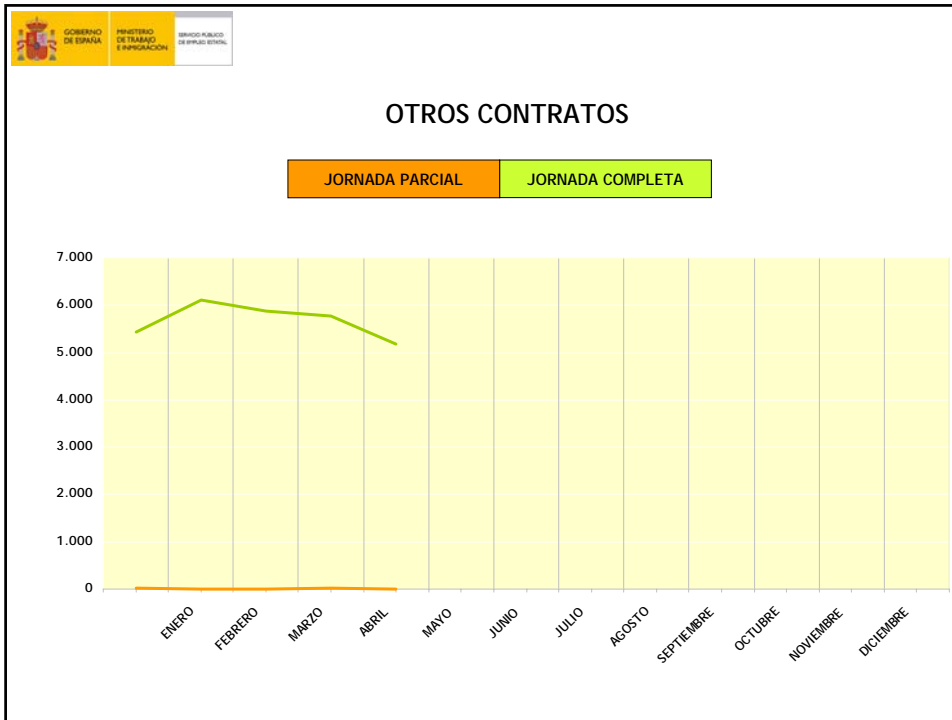
TIPO DE CONTRATO	JULIO	AGOSTO	SEPT.	OCTUBRE	NOV.	DIC.
INDEFINIDO ORDINARIO (Bonif./No Bonif.)						
BONIFICADO						
NO BONIFICADO						
INDEFINIDO FOMENTO DE LA CONTRATACIÓN INDEFINIDA						
BONIFICADO						
NO BONIFICADO						
PERSONAS CON DISCAPACIDAD						
PERSONAS CON DISCAPACIDAD (sólo bonificados)						
PERSONAS CON DISCAPACIDAD F.C.I						
TOTAL CONTRATOS INDEFINIDOS						
OBRA O SERVICIO						
EVENTUAL CIRCUNSTANCIAS DE LA PRODUCCIÓN						
INTERINIDAD						
TEMPORAL PERSONAS CON DISCAPACIDAD						
SUSTITUCIÓN POR JUBILACIÓN 64 AÑOS						
RELEVO						
JUBILACIÓN PARCIAL						
PRÁCTICAS						
FORMACIÓN						
OTROS CONTRATOS						
TOTAL CONTRATOS TEMPORALES						
TOTAL CONTRATOS INICIALES						
CONTRATOS CONVERTIDOS EN INDEFINIDOS						
ADSCRIPCIONES EN COLABORACIÓN SOCIAL						
TOTAL CONTRATOS Y ADSCRIPCIONES						











3. RESUMEN DE LOS MESES DEL AÑO POR SEXO Y SECTOR DE ACTIVIDAD ECONOMICA

CONTRATOS INICIALES

	ENERO	FEBRERO	MARZO	ABRIL	MAYO	JUNIO
TOTAL CONTRATOS	1.014.495	990.228	1.144.019	1.040.245		
HOMBRES	555.508	541.865	619.748	567.296		
MUJERES	458.987	448.363	524.271	472.949		
TOTAL AGRICULTURA	187.790	171.248	176.947	127.120		
HOMBRES	120.298	105.780	108.925	79.257		
MUJERES	67.492	65.468	68.022	47.863		
TOTAL INDUSTRIA	64.829	57.503	63.935	63.970		
HOMBRES	43.968	40.425	45.309	45.599		
MUJERES	20.861	17.078	18.626	18.371		
TOTAL CONSTRUCCION	114.736	117.143	127.977	123.785		
HOMBRES	105.943	107.397	117.240	113.108		
MUJERES	8.793	9.746	10.737	10.677		
TOTAL SERVICIOS	647.140	644.334	775.160	725.370		
HOMBRES	285.299	288.263	348.274	329.332		
MUJERES	361.841	356.071	426.886	396.038		

CONTRATOS CONVERTIDOS EN INDEFINIDOS

	ENERO	FEBRERO	MARZO	ABRIL	MAYO	JUNIO
TOTAL CONTRATOS	35.738	37.994	45.308	38.264		
HOMBRES	19.102	20.017	23.861	20.340		
MUJERES	16.636	17.977	21.447	17.924		
TOTAL AGRICULTURA	554	616	831	592		
HOMBRES	430	484	649	503		
MUJERES	124	132	182	89		
TOTAL INDUSTRIA	4.929	4.380	5.497	4.296		
HOMBRES	3.608	3.131	3.996	3.097		
MUJERES	1.321	1.249	1.501	1.199		
TOTAL CONSTRUCCION	2.831	3.798	4.468	3.918		
HOMBRES	2.403	3.280	3.931	3.461		
MUJERES	428	518	537	457		
TOTAL SERVICIOS	27.424	29.200	34.512	29.458		
HOMBRES	12.661	13.122	15.285	13.279		
MUJERES	14.763	16.078	19.227	16.179		

CONTRATOS INICIALES

	JULIO	AGOSTO	SEPTIEMBRE	OCTUBRE	NOVIEMBRE	DICIEMBRE
TOTAL CONTRATOS						
HOMBRES						
MUJERES						
TOTAL AGRICULTURA						
HOMBRES						
MUJERES						
TOTAL INDUSTRIA						
HOMBRES						
MUJERES						
TOTAL CONSTRUCCION						
HOMBRES						
MUJERES						
TOTAL SERVICIOS						
HOMBRES						
MUJERES						

CONTRATOS CONVERTIDOS EN INDEFINIDOS

	JULIO	AGOSTO	SEPTIEMBRE	OCTUBRE	NOVIEMBRE	DICIEMBRE
TOTAL CONTRATOS						
HOMBRES						
MUJERES						
TOTAL AGRICULTURA						
HOMBRES						
MUJERES						
TOTAL INDUSTRIA						
HOMBRES						
MUJERES						
TOTAL CONSTRUCCION						
HOMBRES						
MUJERES						
TOTAL SERVICIOS						
HOMBRES						
MUJERES						

