

# ESTADÍSTICA DE CONTRATOS

DATOS DEL MES  
FEBRERO 2012

(VER NOTA PREVIA)



# **ESTADÍSTICA DE CONTRATOS**

**FEBRERO 2012**

**VOLUMEN PRIMERO**

**SUBDIRECCIÓN GENERAL DE  
ESTADÍSTICA E INFORMACIÓN**

**SERVICIO PÚBLICO  
DE EMPLEO ESTATAL**

**MINISTERIO DE EMPLEO  
Y SEGURIDAD SOCIAL**

## NOTA PREVIA

A partir de Febrero 2012, como consecuencia de la entrada en vigor del Real Decreto-Ley 3/2012, se modifican las tablas 14.1 y 37.2 de la publicación al incorporarse 5 nuevos colectivos de bonificación. Se agrupan algunos colectivos anteriores bajo una nueva denominación y se modifica la de otro de los colectivos ya existente.

Los nuevos colectivos que se incorporan son:

- Jóvenes 16-30 años emp.<50 trab.
- Mujeres 16-30 años subrepr. Emp. <50 trab.
- Mayores 45 años emp.<50 trab.
- Mujeres >45 años subrepr. Emp.<50 trab.
- Conv. Indef. RDL 3/2012

Los 3 colectivos siguientes: “Desempleados mayores 45 años”, “Mayores 45 años desempl. un año” y “Jóvenes 16 a 30 años desempl. un año sin titulación” se agrupan bajo la denominación:

- Desemp- >45. 16-30 años col. anteriores

Por último, el colectivo “Conv. Indef. RDL 10/2010” pasa a denominarse:

- Conv. Indef. RDL 10/2010-Ley 35/2011

## VOLUMEN PRIMERO

- I. **FUENTES DE INFORMACIÓN**
- II. **TIPOS DE CONTRATACIÓN**
- III. **VARIABLES OBSERVADAS**
- IV. **RESUMEN**
  - 1. De los últimos seis años
  - 2. De los meses del año por tipo de contrato
  - 3. De los meses del año por sexo y sector de actividad económica
- V. **TABLAS ESTADÍSTICAS**

### DATOS NACIONALES

- 1. **Contratos de trabajo por tipo de contrato, total contratos, contratos convertidos en Indefinidos y Adscripciones en Colaboración Social**
  - 1.1M Por sexo
- 2. **Contratos de trabajo por tipo de contrato y sexo**
  - 2.1M Según edad
  - 2.2M Según nivel de estudios terminados
  - 2.3M Por subgrupo principal de ocupación del puesto. Ambos sexos
  - 2.3.1M Por subgrupo principal de ocupación del puesto. Hombres
  - 2.3.2M Por subgrupo principal de ocupación del puesto. Mujeres
  - 2.4M Por sector, sección y división de actividad económica. Ambos sexos
  - 2.4.1M Por sector, sección y división de actividad económica. Hombres
  - 2.4.2M Por sector, sección y división de actividad económica. Mujeres
  - 2.5M Según número de trabajadores de la empresa contratante
  - 2.6M Según duración
  - 2.7M Según tipo de jornada
- 3. **Contratos de trabajo en Agricultura por tipo de contrato y sexo**
  - 3.1M Según edad
  - 3.2M Según nivel de estudios terminados
  - 3.3M Según grupo principal de ocupación del puesto
  - 3.4M Según duración
- 4. **Contratos de trabajo en Industria por tipo de contrato y sexo**
  - 4.1M Según edad
  - 4.2M Según nivel de estudios terminados
  - 4.3M Según grupo principal de ocupación del puesto
  - 4.4M Según duración
- 5. **Contratos de trabajo en Construcción por tipo de contrato y sexo**
  - 5.1M Según edad
  - 5.2M Según nivel de estudios terminados
  - 5.3M Según grupo principal de ocupación del puesto
  - 5.4M Según duración
- 6. **Contratos de trabajo en Servicios por tipo de contrato y sexo**
  - 6.1M Según edad
  - 6.2M Según nivel de estudios terminados
  - 6.3M Según grupo principal de ocupación del puesto
  - 6.4M Según duración
- 7. **Contratos de trabajo iniciales según duración y jornada por tipo de contrato y sexo**
  - 7.1M Mes

8. **Total contratos de trabajo iniciales y contratos convertidos en indefinidos por edad y sexo**
  - 8.1M Según nivel de estudios terminados
  - 8.2M Según gran grupo de ocupación del puesto.
  - 8.3M Según sección de actividad económica
  - 8.4M Según duración del contrato
  - 8.5M Según número de trabajadores de la empresa
  
9. **Total contratos de trabajo iniciales y contratos convertidos en indefinidos por nivel de estudios terminados y sexo**
  - 9.1M Según gran grupo de ocupación del puesto
  - 9.2M Según sección de actividad económica
  - 9.3M Según duración del contrato
  - 9.4M Según número de trabajadores de la empresa
  
10. **Total contratos de trabajo iniciales y contratos convertidos en indefinidos por gran grupo de ocupación del puesto y sexo**
  - 10.1M Según sección de actividad económica
  - 10.2M Según duración del contrato
  - 10.3M Según número de trabajadores de la empresa
  
11. **Total contratos de trabajo iniciales y contratos convertidos en indefinidos por sección de actividad económica y sexo**
  - 11.1M Según duración del contrato
  - 11.2M Según número de trabajadores de la empresa
  
12. **Total contratos de trabajo iniciales y contratos convertidos en indefinidos por duración del contrato y sexo**
  - 12.1M Según número de trabajadores de la empresa
  
13. **Contratos por tipo de jornada y modalidad.**
  - 13.1M Según duración del contrato Ambos sexos
    - 13.1.1M Según duración del contrato Hombres
    - 13.1.2M Según duración del contrato Mujeres
  - 13.2M Según nivel de estudios terminados
  - 13.3M Según edad. Ambos sexos
    - 13.3.1M Según edad. Hombres
    - 13.3.2M Según edad. Mujeres
  
14. **Contratos Indefinidos acogidos a Medidas de Fomento de la Contratación**
  - 14.1M Según tipo de contrato por colectivo de bonificación y sexo
  - 14.2M Según tipo de contrato por colectivo de fomento de la contratación indefinida y sexo
  
15. **Prórrogas de contratos de trabajo por tipo de contrato y sexo**
  - 15.1M Según edad
  - 15.2M Según nivel de estudios terminados
  - 15.3M Según grupo principal de ocupación
  - 15.4M Según sector de actividad económica
  - 15.5M Según duración de la prórroga
  - 15.6M Según número de la prórroga
  
16. **Contratos de trabajo convertidos en indefinidos por tipo de contrato y sexo**
  - 16.1M Según edad
  - 16.2M Según nivel de estudios terminados
  - 16.3M Según gran grupo de ocupación del puesto
  - 16.4M Según sección de actividad económica
  - 16.5M Según duración del contrato de origen hasta su conversión
  - 16.6M Según tipo de jornada

## DATOS POR COMUNIDADES AUTÓNOMAS Y PROVINCIAS

### 17. Total contratos de trabajo, total contratos convertidos en Indefinidos y Adscripciones en Colaboración Social

17.1M Según sexo

### 18. Contratos de trabajo según tipo de contrato

18.1M Ambos sexos  
18.1.1M Hombres  
18.1.2M Mujeres  
18.2M En Agricultura. Ambos sexos  
18.2.1M En Agricultura. Hombres  
18.2.2M En Agricultura. Mujeres  
18.3M En Industria. Ambos sexos  
18.3.1M En Industria. Hombres  
18.3.2M En Industria. Mujeres  
18.4M En Construcción. Ambos sexos  
18.4.1M En Construcción. Hombres  
18.4.2M En Construcción. Mujeres  
18.5M En Servicios. Ambos sexos  
18.5.1M En Servicios. Hombres  
18.5.2M En Servicios. Mujeres

### 19. Total contratos de trabajo por ocupación y actividad económica

19.1M Según grupo principal de ocupación del puesto. Ambos sexos  
19.1.1M Según grupo principal de ocupación del puesto. Hombres  
19.1.2M Según grupo principal de ocupación del puesto. Mujeres  
19.2M Según sección de actividad económica. Ambos sexos  
19.2.1M Según sección de actividad económica. Hombres  
19.2.2M Según sección de actividad económica. Mujeres

### 20. Contratos Indefinidos Ordinarios (Bonif./no Bonif.)

20.1M Según sexo y edad  
20.2M Según sexo y tipo de jornada

### 21. Contratos Indefinidos Fomento de la contratación indefinida

21.1M Según sexo y edad  
21.2M Según sexo y tipo de jornada

### 22. Contratos Personas con Discapacidad

22.1M Según sexo y edad  
22.2M Según sexo y tipo de jornada

### 23. Contratos de Obra o Servicio

23.1M Según sexo y edad  
23.2M Según duración  
23.3M Según sexo y tipo de jornada

### 24. Contratos Eventuales por circunstancias de la producción

24.1M Según sexo y edad  
24.2M Según duración  
24.3M Según sexo y tipo de jornada

### 25. Contratos de Interinidad

25.1M Según sexo y edad  
25.2M Según duración  
25.3M Según sexo y tipo de jornada

### 26. Contratos Temporal de Personas con Discapacidad

26.1M Según sexo y edad  
26.2M Según duración  
26.3M Según sexo y tipo de jornada

- 27. Contratos de Relevo**
  - 27.1M Según sexo y edad
  - 27.2M Según duración
  - 27.3M Según sexo y tipo de jornada
- 28. Contratos por Jubilación Parcial**
  - 28.1M Según sexo y edad
  - 28.2M Según duración
- 29. Contratos de Sustitución por jubilación a los 64 años**
  - 29.1M Según sexo y edad
  - 29.2M Según duración
- 30. Contratos en Prácticas**
  - 30.1M Según sexo y edad
  - 30.2M Según duración
  - 30.3M Según sexo y tipo de jornada
- 31. Contratos de Formación**
  - 31.1M Según sexo y edad
  - 31.2M Según duración
- 32. Otros contratos no contemplados anteriormente**
  - 32.1M Según sexo y edad
  - 32.2M Según duración
  - 32.3M Según sexo y tipo de jornada
- 33. Prórrogas de contratos de trabajo**
  - 33.1M Según tipo de contrato
  - 33.2M Según duración de la prórroga
  - 33.3M Según sexo, edad y sector de actividad económica
- 34. Contratos convertidos en indefinidos**
  - 34.1M Según tipo de contrato. Ambos sexos
  - 34.1.1M Según tipo de contrato. Hombres
  - 34.1.2M Según tipo de contrato. Mujeres
  - 34.2M Según sexo y tipo de jornada
  - 34.3M Según grupo principal de ocupación del puesto
  - 34.4M Según sección de actividad económica
  - 34.5M Según duración del contrato de origen hasta su conversión
- 35. Tipos de contratos convertidos en indefinidos**
  - 35.1M Obra o servicio según sexo y edad
  - 35.2M Eventuales por circunstancias de la producción según sexo y edad
  - 35.3M Interinidad según sexo y edad
  - 35.4M Temporales de Personas con Discapacidad según sexo y edad
  - 35.5M Sustitución por jubilación a los 64 años según sexo y edad
  - 35.6M Prácticas según sexo y edad
  - 35.7M Relevo según sexo y edad
  - 35.8M Formación según sexo y edad
  - 35.9M Otros contratos según sexo y edad
- 36. Adscripciones temporales en Colaboración Social**
  - 36.1M Según sexo y edad
  - 36.2M Según sector de actividad económica y entidad colaboradora y sexo
- 37. Contratos acogidos a Medidas de Fomento de la Contratación**
  - 37.1M Según sexo y edad
  - 37.2M Según colectivo de bonificación
  - 37.3M Según colectivo de contratación

**38. Contrataciones a colectivos especiales**

- 38.1M Personas con Discapacidad según tipo de contrato
- 38.2M Trabajadores en riesgo de exclusión social según tipo de contrato
- 38.3M Personas con Discapacidad en CEE según tipo de contrato
- 38.4M Proyectos de investigación según sexo y edad
- 38.5M Prácticas para investigadores según sexo y edad

**39. Contrataciones a extranjeros**

- 39.1M Según tipo de contrato
- 39.2M Según sexo, edad y sector de actividad económica



- I. FUENTES DE INFORMACION**
- II. MODALIDADES DE CONTRATACION**
- III. VARIABLES OBSERVADAS**
- IV. RESUMEN**
- V. TABLAS ESTADISTICAS**

## I. FUENTES DE INFORMACIÓN

Los empresarios están obligados a comunicar a la Oficina Pública de Empleo el contenido de los contratos de trabajo celebrados o las prórrogas de los mismos, deban o no formalizarse por escrito, en los diez días siguientes a su concertación.

La Estadística de Contratos se obtiene de la información contenida en la base de datos corporativa de los Servicios Públicos de Empleo alimentada por las Oficinas de Empleo donde se formalizan los registros de los contratos y comunicaciones, y con los registros efectuados directamente por las empresas a través de internet (CONTRAT@). El último día de cada mes se realiza una extracción **por localidad del centro de trabajo** de la que se obtienen los datos para la confección de la Estadística. En los cuadros que ofrecen información por Comunidades Autónomas y provincias se ha añadido una línea de **Extranjero** donde se informa de aquellos contratos cuyo centro de trabajo está fuera del territorio nacional.

En cada mes se contabilizan los contratos introducidos en la base de datos durante ese período de tiempo con independencia de cuándo fue presentado el contrato, por lo que, en un mes determinado, pueden incluirse contratos registrados con anterioridad y que, por causas técnicas o de otra índole, no pudieron ser incluidos en su día en la base de datos.

La información que se ofrece en la Estadística de Contratos se agrupa en: **contratos iniciales, contratos convertidos en indefinidos y prórrogas de contratos** que son analizadas según las siguientes variables: **edad** del trabajador, **nivel de estudios terminados**, **ocupación contratada** a un nivel de subgrupo principal, **actividad económica** hasta un nivel de desagregación de división, **tipo de jornada**, **número de trabajadores de la empresa**, **duración y ámbito geográfico**, a nivel estatal, por Comunidades Autónomas y provincias.

En los contratos acogidos a medidas de fomento del empleo (según Ley 12/2001, Ley 43/2006, Real Decreto 1975/2008, Real Decreto 100/2009, Real Decreto-Ley 10/2010, Ley 35/2010, Real Decreto-Ley 1/2011 y Real Decreto-Ley 3/2012) se diferencian los que afectan a colectivos **bonificados** y a los **colectivos de fomento de la contratación indefinida**, así como los temporales formalizados con otros **colectivos especiales**.

También incorpora información sobre **adscripciones temporales en Colaboración social** que, sin ser contrataciones, suponen la realización de trabajos para las Administraciones Públicas de trabajadores perceptores de prestaciones por desempleo, sin pérdida de las mismas.

La información que se ofrece sobre las contrataciones a extranjeros recoge datos de tramos de edad, sexo y sectores, así como su distribución en comunitarios y no comunitarios y los tipos de contratos.

## II. TIPOS DE CONTRATACIÓN

Los distintos tipos de contratación que aparecen en las tablas estadísticas se agrupan en: **contratos iniciales** cuando se inicia la relación laboral; **conversiones en indefinidos** son la transformación de otros contratos ya existentes de duración temporal y **prórrogas de contratos** que han finalizado su duración inicial.

A continuación, se detalla cada uno de ellos con una breve descripción de sus principales características seguida de la normativa básica por la que se rigen. Una información más amplia se puede obtener en el servidor de internet del Servicio Público de Empleo Estatal: ([www.sepe.es/Estadísticas](http://www.sepe.es/Estadísticas)), o en la Guía Laboral del Ministerio de Empleo y Seguridad Social.

### Contratos iniciales:

**Indefinido ordinario (Bonif./no Bonif.):** El concertado sin establecer límites de tiempo a la prestación de servicios con jornada a tiempo completo, parcial o fijo discontinuo. (R.D.L.G. 1/95, Ley 12/2001, Ley 43/2006, Ley 35/2010, Real Decreto-Ley 10/2011 y Real Decreto-Ley 1/2011)

**Indefinido de fomento de empleo:** Contrato de duración indefinida acogido a Fomento de la Contratación Indefinida y jornada completa, parcial o fijo discontinuo, orientado a incentivar la contratación de trabajadores desempleados. (Ley 12/2001 y Ley 35/2010)

**Indefinido Personas con Discapacidad:** Contrato de duración indefinida dirigido a la integración laboral de personas con discapacidad y que puede ser de jornada completa o a tiempo parcial. (R.D. 1451/1983, modificado por R.D. 4/1999, Ley 12/2001 y Ley 43/2006)

**Obra o servicio:** Son los concertados para la realización de obras o servicios determinados, en jornada completa o parcial, en la actividad de la empresa y cuya duración es temporal. (Artº 15 del Estatuto de los Trabajadores, R.D. 2720/1998, Ley 12/2001, Ley 35/2010 y Real Decreto-Ley 10/2011)

**Eventual por circunstancias de la producción:** Contratos de duración temporal, en jornada completa o parcial, para atender las exigencias circunstanciales del mercado. (Artº 15 del Estatuto de los Trabajadores, y Ley 35/2010)

**Interinidad:** Contrato de duración temporal para sustituir a un trabajador con derecho a reserva de puesto, en jornada completa o parcial (Artº 15 del Estatuto de los Trabajadores, Real Decreto-Ley 11/1998, R.D. 2720/1998, Ley 39/1999, Ley 12/2001, Ley 45/2002 y Ley Orgánica 3/2007)

**Temporal para Personas con Discapacidad:** Contrato temporal de doce meses a tres años, con jornada completa o parcial, para personas con discapacidad. (R.D. 1451/1983 y Ley 43/2006)

**Relevo:** Contrato de duración indefinida o hasta el momento de la jubilación del trabajador al que sustituye por jubilación parcial, con jornada parcial o completa (Ley 14/2000 y Ley 12/2001)

**Jubilación parcial:** Contrato de duración determinada y jornada parcial, complementario del de Relevo, que se firma con el trabajador que se jubila parcialmente (Ley 12/2001)

**Contrato de sustitución por jubilación a los 64 años:** Para trabajadores desempleados que sustituyan a otros trabajadores que anticipan la edad de jubilación en un año. (R.D. 1194/1985, Ley 14/2000 y Ley 12/2001)

**Contrato en prácticas:** Destinados a completar la formación de trabajadores con títulos universitarios o de formación profesional. Son contratos de duración temporal, con jornada a tiempo parcial o completa, indistintamente. (Artº 11 del Estatuto de los Trabajadores, R.D. 488/1998 y Ley 35/2010)

**Contrato para la formación:** Destinado a los jóvenes de 16 a 24 años, (hasta el 31 de Diciembre de 2013 se puede celebrar con trabajadores de hasta 30 años), para la adquisición por parte del trabajador de la cualificación necesaria para el desempeño de un oficio o puesto de trabajo concreto. (Artº 11 del Estatuto de los Trabajadores, R.D. 488/1998 y Real Decreto-Ley 10/2011)

**Otros contratos:** Son los registrados pertenecientes a modalidades no especificadas anteriormente y/o pertenecientes a regímenes especiales de contratación, tales como los de artistas, servicio doméstico, mercantiles, etc... Se incluyen también los contratos que, perteneciendo o presentándose según las modalidades existentes, adolecen de algún defecto formal o incumplen algún requisito básico en el momento de su introducción en la base de datos, permaneciendo en este apartado estadísticamente aunque con posterioridad hubieran sido subsanados sus defectos de forma.

#### **Contratos convertidos en indefinidos:**

Bajo este concepto se indican los contratos por tiempo determinado que, al amparo de la normativa en vigor, son transformados en indefinidos.

Los contratos susceptibles de ser convertidos en indefinidos son:

- Contrato de obra o servicio
- Contrato de eventuales por circunstancias de la producción
- Contrato de interinidad
- Contrato temporal de personas con discapacidad
- Contrato de sustitución por jubilación a los 64 años
- Contrato en prácticas
- Contrato de relevo
- Contrato de formación
- Otros contratos

## **Prórrogas:**

Algunos contratos de duración temporal, una vez finalizada su duración inicial, pueden prorrogarse. El número de prórrogas que admite un contrato depende de su tipología. Son los siguientes:

- Contrato de obra o servicio
- Contrato de eventuales por circunstancias de la producción
- Contrato de interinidad
- Contrato temporal de personas con discapacidad
- Contrato de relevo
- Contrato de sustitución por jubilación a los 64 años
- Jubilación parcial
- Contrato en prácticas
- Contrato de formación
- Otros contratos

## **Medidas de fomento del empleo**

Pretenden la contratación indefinida o temporal, o conversión de determinados contratos temporales en indefinidos, de diferentes colectivos de trabajadores mediante la concesión de ayudas económicas e incentivos fiscales y/o bonificaciones en las cotizaciones a la Seguridad Social.

Para los contratos susceptibles de bonificación se ofrece información de los siguientes colectivos:

- Desempleados >45, 16-30 años col. anteriores
- Maternidad, adopción y acogimiento
- Otras interinidades
- Personas con discapacidad
- Trabajadores en riesgo de exclusión social
- Víctimas de violencia
- Trabajadores en empresas de inserción
- Contratos de formación
- Investigadores en formación
- Jóvenes 16-30 años emp. <50 trabajadores
- Mujeres 16-30 años subrepr. emp. <50 trabajadores
- Mayores 45 años emp. <50 trabajadores
- Mujeres >45 años subrepr. emp. <50 trabajadores
- Convertidos a indefinidos acogidos a bonificación
- Convertidos a indefinidos Real Decreto-Ley 10/2010-Ley 35/2010
- Convertidos a indefinidos Real Decreto-Ley 1/2011
- Convertidos a indefinidos Real Decreto-Ley 3/2012
- Otros colectivos

Los colectivos afectados por el fomento de la contratación indefinida son:

- Desempleados mayores de 45 años
- Personas con discapacidad
- Jóvenes desde 16 a 30 años, ambos inclusive
- Mujeres desempleadas Art. 3 Ley 35/2010
- Desempleados inscritos 1 o más meses
- Desempleados con contrato temporal en los dos últimos años
- Desempleados con contrato indefinido extinguido en los dos últimos años
- Convertidos contratos temporales iniciados después del 18 de Junio de 2010
- Convertidos a indefinidos Real Decreto-Ley 1/2011
- Convertidos contratos temporales iniciados antes del 28 de Agosto de 2011
- Convertidos contratos temporales iniciados después del 28 de Agosto de 2011

También se ofrece información de las contrataciones que favorecen a los siguientes colectivos especiales:

- Personas con discapacidad
- Trabajadores en riesgo de exclusión social
- Personas con discapacidad en CEE
- Personal investigador, científico o técnico (Proyectos de investigación)
- Doctores (Prácticas en proyectos de investigación)

### **Adscripciones temporales en Colaboración Social:**

Las adscripciones en trabajos temporales de colaboración social tienen como objetivo mantener la actividad laboral de trabajadores perceptores de prestaciones por desempleo, sin pérdida de ellas, en la realización de trabajos para las Administraciones Públicas u otras entidades. (*Real Decreto 1445/82 y Real Decreto 1809/86*)

## **III. VARIABLES OBSERVADAS**

### **1) Duración del contrato**

La duración del contrato se calcula por diferencia entre la fecha de fin del contrato y su fecha de inicio. Cuando no se conoce la fecha de finalización son agrupados bajo el epígrafe de **indeterminados**, si su duración es de carácter temporal.

Para los contratos convertidos en indefinidos o las prórrogas de los contratos temporales se incluyen tablas con la duración total desde el inicio de la relación laboral, es decir la duración total del contrato y las prórrogas que ha tenido el mismo hasta que se registra el hecho objeto de estudio.

Los contratos según la duración son clasificados en indefinidos y temporales:

- **Duración indefinida.**
- **Duración temporal:**
- Menor o igual a 7 días
- De mas de 7 días a 15 días
- ◆ De mas de 15 días a 1 mes
- ◆ De mas de 1 mes a 3 meses
- ◆ De mas de 3 meses a 6 meses
- ◆ De mas de 6 meses a 12 meses
- ◆ De mas de 12 meses a 18 meses
- ◆ De mas de 18 meses a 24 meses
- ◆ Mas de 24 meses
- ◆ Indeterminada

### **2) Número de trabajadores de la empresa.**

Este dato se distribuye en los siguientes intervalos:

- Menos de 25 trabajadores
- De 26 a 50 trabajadores
- De 51 a 100 trabajadores
- De 101 a 500 trabajadores
- De 501 a 1.000 trabajadores
- De 1001 a 10.000
- De mas de 10.000
- Sin datos

### 3) Grupos de ocupación

Las claves utilizadas son las correspondientes a la Clasificación Nacional de Ocupaciones aprobada por R.D. 1591/2010, de 26 de Noviembre (CNO-11)

Esta clasificación se estructura en 10 Grandes Grupos, que se identifican con un dígito. Los Grandes Grupos se dividen a su vez en 17 Grupos Principales identificados con letras; cada Gran Grupo puede subdividirse en uno o más Grupos Principales. El siguiente nivel está constituido por 62 Subgrupos Principales identificados con dos dígitos.

<b>G</b>	<b>G</b>	<b>P</b>	<b>S</b>	<b>P</b>	<b>Descripción</b>
<b>1</b>					<b>Directores y Gerentes</b>
	<b>A</b>				<b>Directores y Gerentes</b>
		11			Miembros del poder ejecutivo y de los cuerpos legislativos; directivos de la Administración Pública y organizaciones de interés social; directores ejecutivos
		12			Directores de departamentos administrativos y comerciales
		13			Directores de producción y operaciones
		14			Directores y gerentes de empresas de alojamiento, restauración y comercio
		15			Directores y gerentes de otras empresas de servicios no clasificados bajo otros epígrafes
<b>2</b>					<b>Técnicos y profesionales científicos e intelectuales</b>
	<b>B</b>				<b>Técnicos y profesionales científicos e intelectuales de la salud y la enseñanza</b>
		21			Profesionales de la salud
		22			Profesionales de la enseñanza infantil, primaria, secundaria y postsecundaria
		23			Otros profesionales de la enseñanza
	<b>C</b>				<b>Otros técnicos y profesionales científicos e intelectuales</b>
		24			Profesionales de las ciencias físicas, químicas, matemáticas y de las ingenierías
		25			Profesionales en derecho
		26			Especialistas en organización de la Administración Pública y de las empresas y en la comercialización
		27			Profesionales de las tecnologías de la información
		28			Profesionales en ciencias sociales
		29			Profesionales de la cultura y el espectáculo
<b>3</b>					<b>Técnicos; profesionales de apoyo</b>
	<b>D</b>				<b>Técnicos; profesionales de apoyo</b>
		31			Técnicos de las ciencias y de las ingenierías
		32			Supervisores en ingeniería de minas, de industrias manufactureras y de la construcción
		33			Técnicos sanitarios y profesionales de las terapias alternativas
		34			Profesionales de apoyo en finanzas y matemáticas
		35			Representantes, agentes comerciales y afines
		36			Profesionales de apoyo a la gestión administrativa; técnicos de las fuerzas y cuerpos de seguridad
		37			Profesionales de apoyo de servicios jurídicos, sociales, culturales, deportivos y afines
		38			Técnicos de las tecnologías de la información y las comunicaciones (TIC)
<b>4</b>					<b>Empleados contables, administrativos y otros empleados de oficina</b>
	<b>E</b>				<b>Empleados de oficina que no atienden al público</b>
		41			Empleados en servicios contables, financieros, y de servicios de apoyo a la producción y al transporte
		42			Empleados de bibliotecas, servicios de correos y afines
		43			Otros empleados administrativos sin tareas de atención al público
	<b>F</b>				<b>Empleados de oficina que atienden al público</b>
		44			Empleados de agencias de viajes, recepcionistas y telefonistas; empleados de ventanilla y afines (excepto taquilleros)
		45			Empleados administrativos con tareas de atención al público no clasificadas bajo otros epígrafes

<b>5</b>		<b>Trabajadores de los servicios de restauración, personales, protección y vendedores</b>
	<b>G</b>	<b>Trabajadores de los servicios de restauración y comercio</b>
	50	Camareros y cocineros propietarios
	51	Trabajadores asalariados de los servicios de restauración
	52	Dependientes en tiendas y almacenes
	53	Comerciantes propietarios de tiendas
	54	Vendedores (excepto en tiendas y almacenes)
	55	Cajeros y taquilleros (excepto bancos)
	<b>H</b>	<b>Trabajadores de los servicios de salud y el cuidado de personas</b>
	56	Trabajadores de los cuidados a las personas en servicios de salud
	57	Otros trabajadores de los cuidados a las personas
	58	Trabajadores de los servicios personales
	<b>I</b>	<b>Trabajadores de los servicios de protección y seguridad</b>
	59	Trabajadores de los servicios de protección y seguridad
<b>6</b>		<b>Trabajadores cualificados en el sector agrícola, ganadero, forestal y pesquero</b>
	<b>J</b>	<b>Trabajadores cualificados en el sector agrícola, ganadero, forestal y pesquero</b>
	61	Trabajadores cualificados en actividades agrícolas
	62	Trabajadores cualificados en actividades ganaderas, (incluidas avícolas, apícolas y similares)
	63	Trabajadores cualificados en actividades agropecuarias mixtas
	64	Trabajadores cualificados en actividades forestales, pesqueras y cinegéticas
<b>7</b>		<b>Artesanos y trabajadores cualificados de las industrias manufactureras y la construcción (excepto operadores de instalaciones y maquinaria)</b>
	<b>K</b>	<b>Trabajadores cualificados de la construcción, excepto operadores de máquinas</b>
	71	Trabajadores en obras estructurales de construcción y afines
	72	Trabajadores de acabado de construcciones e instalaciones (excepto electricistas), pintores y afines
	<b>L</b>	<b>Trabajadores cualificados de las industrias manufactureras, excepto operadores de instalaciones y máquinas</b>
	73	Soldadores, chapistas, montadores de estructuras metálicas, herreros, elaboradores de herramientas y afines
	74	Mecánicos y ajustadores de maquinaria
	75	Trabajadores especializados en electricidad y electrotecnología
	76	Mecánicos de precisión en metales, ceramistas, vidrieros, artesanos y trabajadores de artes gráficas
	77	Trabajadores de la industria de la alimentación, bebidas y tabaco
	78	Trabajadores de la madera, textil, confección, piel, cuero, calzado y otros operarios en oficios
<b>8</b>		<b>Operadores de instalaciones y maquinaria, y montadores</b>
	<b>M</b>	<b>Operadores de instalaciones y maquinaria fijas, y montadores</b>
	81	Operadores de instalaciones y maquinaria fijas
	82	Montadores y ensambladores en fábricas
	<b>N</b>	<b>Conductores y operadores de maquinaria móvil</b>
	83	Maquinistas de locomotoras, operadores de maquinaria agrícola y de equipos pesados móviles, y marineros
	84	Conductores de vehículos para el transporte urbano o por carretera
<b>9</b>		<b>Ocupaciones elementales</b>
	<b>O</b>	<b>Trabajadores no cualificados en servicios (excepto transportes)</b>
	91	Empleados domésticos
	92	Otro personal de limpieza
	93	Ayudantes de preparación de alimentos
	94	Recogedores de residuos urbanos, vendedores callejeros y otras ocupaciones elementales en servicios
	<b>P</b>	<b>Peones de la agricultura, pesca, construcción, industrias manufactureras y transportes</b>
	95	Peones agrarios, forestales y de la pesca
	96	Peones de la construcción y de la minería
	97	Peones de las industrias manufactureras

0	98	Peones del transporte, descargadores y reponedores
		<b>Ocupaciones militares</b>
	Q	<b>Ocupaciones militares</b>
	00	Ocupaciones militares

#### 4) Actividad económica:

La actividad económica reflejada en las tablas es la de la empresa contratante.

Las claves utilizadas son las correspondientes a la Clasificación Nacional de Actividades Económicas aprobada por R.D. 475/2007 de 13 de Abril (CNAE 2009).

Esta clasificación se compone de 21 Secciones, codificadas alfabéticamente desde la A a la U, y subdivididas en 88 Divisiones codificadas numéricamente con dos dígitos cada una que, con respecto a su codificación, no guardan ninguna relación con la sección.

Las secciones y divisiones de Actividad Económica de la CNAE 2009 son las siguientes:

#### **A Agricultura, ganadería, silvicultura y pesca**

- 01 Agricultura, ganadería, caza y servicios relacionados con las mismas.
- 02 Silvicultura y explotación forestal
- 03 Pesca y acuicultura

#### **B Industrias extractivas**

- 05 Extracción de antracita, hulla y lignito
- 06 Extracción de crudo de petróleo y gas natural
- 07 Extracción de minerales metálicos
- 08 Otras industrias extractivas
- 09 Actividades de apoyo a las industrias extractivas

#### **C Industria manufacturera**

- 10 Industria de la alimentación
- 11 Fabricación de bebidas
- 12 Industria del tabaco
- 13 Industria textil
- 14 Confección de prendas de vestir
- 15 Industria del cuero y del calzado
- 16 Industria de la madera y del corcho, excepto muebles; cestería y espartería
- 17 Industria del papel
- 18 Artes gráficas y reproducción de soportes grabados
- 19 Coquerías y refino del petróleo
- 20 Industria química
- 21 Fabricación de productos farmacéuticos
- 22 Fabricación de productos de caucho y plásticos
- 23 Fabricación de otros productos minerales no metálicos
- 24 Metalurgia; fabricación de productos de hierro, acero y ferroaleaciones
- 25 Fabricación de productos metálicos excepto maquinaria y equipo
- 26 Fabricación de productos informáticos, electrónicos y ópticos
- 27 Fabricación de material y equipo eléctrico
- 28 Fabricación de maquinaria y equipo n.c.o.p. (No clasificado en otra parte)
- 29 Fabricación de vehículos de motor, remolques y semirremolques
- 30 Fabricación de otro material de transporte
- 31 Fabricación de muebles
- 32 Otras industrias manufactureras
- 33 Reparación e instalación de maquinaria y equipo

#### **D Suministro de energía eléctrica, gas, vapor y aire acondicionado**

- 35 Suministro de energía eléctrica, gas, vapor y aire acondicionado

#### **E Suministro de agua, actividades saneamiento, gestión residuos y descontam.**

- 36 Captación, depuración y distribución de agua
- 37 Recogida y tratamiento de aguas residuales
- 38 Recogida, tratamiento y eliminación de residuos; valorización
- 39 Actividades de descontaminación y otros servicios de gestión de residuos



**F Construcción**

- 41 Construcción de edificios
- 42 Ingeniería civil
- 43 Actividades de construcción especializada

**G Comercio al por mayor y por menor, reparac. vehículos de motor y motocic.**

- 45 Venta y reparación de vehículos de motor y motocicletas
- 46 Comercio al por mayor e intermediarios del comercio, excepto vehículos de motor y motocic.
- 47 Comercio al por menor, excepto de vehículos de motor y motocicletas

**H Transporte y almacenamiento**

- 49 Transporte terrestre y por tubería
- 50 Transporte marítimo y por vías navegables interiores
- 51 Transporte aéreo
- 52 Almacenamiento y actividades anexas al transporte
- 53 Actividades postales y de correos

**I Hostelería**

- 55 Servicios de alojamiento
- 56 Servicios de comidas y bebidas

**J Información y comunicaciones**

- 58 Edición
- 59 Actividades cinematográficas, de vídeo y de programas de televisión, grabación de sonido y edición musical
- 60 Actividades de programación y emisión de radio y televisión
- 61 Telecomunicaciones
- 62 Programación, consultoría y otras actividades relacionadas con la informática
- 63 Servicios de información

**K Actividades financieras y de seguros**

- 64 Servicios financieros, excepto seguros y fondos de pensiones
- 65 Seguros, reaseguros y fondos de pensiones, excepto Seguridad Social obligatoria
- 66 Actividades auxiliares a los servicios financieros y a los seguros

**L Actividades inmobiliarias**

- 68 Actividades inmobiliarias

**M Actividades profesionales, científicas y técnicas**

- 69 Actividades jurídicas y de contabilidad
- 70 Actividades de sedes centrales; actividades de consultoría de gestión empresarial
- 71 Servicios técnicos de arquitectura e ingeniería; ensayos y análisis técnicos
- 72 Investigación y desarrollo
- 73 Publicidad y estudios de mercado
- 74 Otras actividades profesionales, científicas y técnicas
- 75 Actividades veterinarias

**N Actividades administrativas y servicios auxiliares**

- 77 Actividades de alquiler
- 78 Actividades relacionadas con el empleo
- 79 Actividades de agencias de viajes, operadores turísticos, servicios de reservas y actividades relacionadas con los mismos
- 80 Actividades de seguridad e investigación
- 81 Servicios a edificios y actividades de jardinería
- 82 Actividades administrativas de oficina y otras actividades auxiliares a las empresas

**O Administración Pública y defensa; Seguridad Social obligatoria**

- 84 Administración Pública y defensa; Seguridad Social obligatoria

- P Educación**  
85 Educación
- Q Actividades sanitarias y de servicios sociales**  
86 Actividades sanitarias  
87 Asistencia en establecimientos residenciales  
88 Actividades de servicios sociales sin alojamiento
- R Actividades artísticas, recreativas y de entretenimiento**  
90 Actividades de creación, artísticas y espectáculos  
91 Actividades de bibliotecas, archivos, museos y otras actividades culturales  
92 Actividades de juegos de azar y apuestas  
93 Actividades deportivas, recreativas y de entretenimiento
- S Otros servicios**  
94 Actividades asociativas  
95 Reparación de ordenadores, efectos personales y artículos de uso doméstico  
96 Otros servicios personales
- T Actividades de los hogares como empleadores de personal doméstico; Actividades de los hogares como productores de bienes y servicios para uso propio**  
97 Actividades de los hogares como empleadores de personal doméstico  
98 Actividades de los hogares como productores de bienes y servicios para uso propio
- U Actividades de organizaciones y organismos extraterritoriales**  
99 Actividades de organizaciones y organismos extraterritoriales

Los sectores de actividad económica se obtienen por agrupación de las secciones y divisiones, de la forma siguiente:

<b>Sector</b>	<b>Sección</b>	<b>División</b>	
Agricultura y Pesca	A	01, 02, 03	
Industria	B	05, 06, 07, 08, 09	
	C	10, 11, 12, 13, 14, 15, 16, 17, 18, 19, 20, 21, 22, 23, 24, 25, 26, 27, 28 , 29, 30,31, 32, 33	
	D	35	
	E	36, 37, 38, 39	
	F	41, 42, 43	
	Construcción	G	45, 46, 47
		H	49, 50, 51, 52, 53
		I	55, 56
		J	58, 59, 60, 61, 62, 63
		K	64, 65, 66
L		68	
M		69, 70, 71, 72, 73, 74, 75	
N		77, 78, 79, 80, 81, 82	
O		84	
P		85	
Servicios	Q	86, 87, 88	
	R	90, 91, 92, 93	

S	94, 95, 96
T	97, 98
U	99

### 5) Nivel de estudios terminados:

Se indica el nivel de estudio terminados de la persona contratada aplicando la Clasificación Nacional de Educación 2000 (CNED 2000). Clasificación de programas en niveles de formación, publicada en el BOE nº 58, de 8 de Marzo.

Título	Código
<b>Sin estudios</b>	<b>Z</b>
Sin estudios	80
<b>Educación primaria</b>	<b>B</b>
Estudios primarios incompletos	11
Estudios primarios completos	12
<b>Enseñanza para la formación e inserción laboral que no precisan de titulación académica de la primera etapa de secundaria para su realización (más de 300 horas)</b>	<b>C</b>
Enseñanzas para la formación e inserc.lab que no precisan titul. academ. 1ª etapa	21
<b>Primera etapa de educación secundaria</b>	<b>D</b>
Primera etapa de educ. secun. sin título de graduado escolar o equivalente	22
Primera etapa de educ. secun. con título de graduado escolar o equivalente	23
<b>Enseñanzas para la formación e inserción laboral que precisan de titulación de estudios secundarios de primera etapa para su realización (más de 300 horas)</b>	<b>E</b>
Enseñanzas para la formac. e inserc. lab. que precisan titul. estudios secund. 1ª etapa	31
<b>Segunda etapa de educación secundaria</b>	<b>F</b>
Enseñanzas de bachillerato	32
Enseñanzas grado medio de FP específica, artes plásticas y diseño y deportivas	33
Enseñanzas de grado medio de música y danza	34
<b>Enseñanzas para la formación e inserción laboral que precisan de titulación de estudios secundarios de segunda etapa para su realización (más de 300 horas)</b>	<b>G</b>
Enseñanzas para la formac. e inserc. lab. que precisan titul. estudios secund. 2ª etapa	41
<b>Enseñanzas de grado superior de formación profesional específica y equivalentes, artes plásticas y diseño y deportivas</b>	<b>H</b>
Enseñanzas de grado superior de FP específica y equivalentes	51
<b>Otras enseñanzas de dos y más años que precisan de título de Bachiller</b>	<b>I</b>
Títulos propios de universidades y otras enseñanzas que precisan título de Bachiller	52
Enseñanzas para la formac. e inserc. lab. que precisan de FP grado superior	53
<b>Enseñanza universitaria de primer ciclo y segundo ciclo</b>	<b>J</b>
Enseñanzas universitarias de primer ciclo y equival. o personas que han aprobado tres cursos completos de una licenciatura o créditos equivalentes	54
Enseñanzas universitarias de primer y segundo ciclo, de sólo segundo ciclo y equival.	55
<b>Estudios oficiales de especialización profesional</b>	<b>K</b>
Estudios oficiales de especialización profesional	56
Programas de postgrado impartidos por universidades u otras instituciones	57
Programas de formac. e inserc. lab. que precisan de titulación universitaria	58

## Enseñanza universitaria de tercer ciclo

Enseñanza universitaria de Grado	L	59
Enseñanza universitaria de Master		60
Doctorado universitario		61

La distribución de niveles formativos en las tablas estadísticas será la siguiente:

Sin estudios	Z
Estudios primarios incompletos	11
Estudios primarios completos	12
Estudios secundarios	C+D+E+F+G
Programas de formación profesional	C+E+33+34+G
Educación general	D+32
Estudios postsecundarios	H+I+J+K+L
Técnico-profesional superiores	H+53
Primer ciclo	54
Segundo y tercer ciclo	55+L
Otros	K+52

## 6) Edad del trabajador.

Se deduce a partir de la fecha de nacimiento del trabajador y es calculada respecto a la fecha de inicio del contrato.

- Menores de 20 años
- De 20 a 24 años
- De 25 a 29 años
- De 30 a 34 años
- De 35 a 39 años
- De 40 a 44 años
- De 45 a 49 años
- De 50 a 54 años
- De 55 a 59 años
- 60 ó de mas años.

## 7) Tipo de jornada

Se refiere a la pactada en el contrato de trabajo registrado. Se ofrece información sobre:

**Jornada Completa:** es la jornada ordinaria laboral de la empresa

**Jornada Tiempo parcial:** es la jornada inferior a la habitual en la empresa

**Jornada Fijo discontinuo:** se indican los contratos iniciales a trabajadores fijos discontinuos. Los llamamientos posteriores no se contabilizan estadísticamente.

## 1. RESUMEN DE LOS ULTIMOS SEIS AÑOS

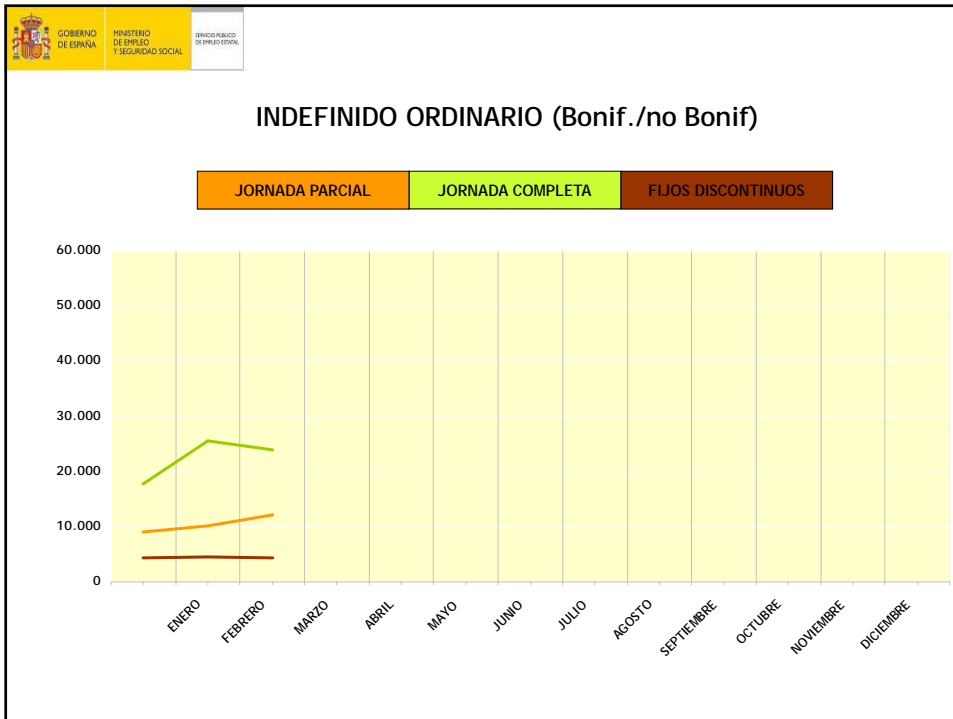
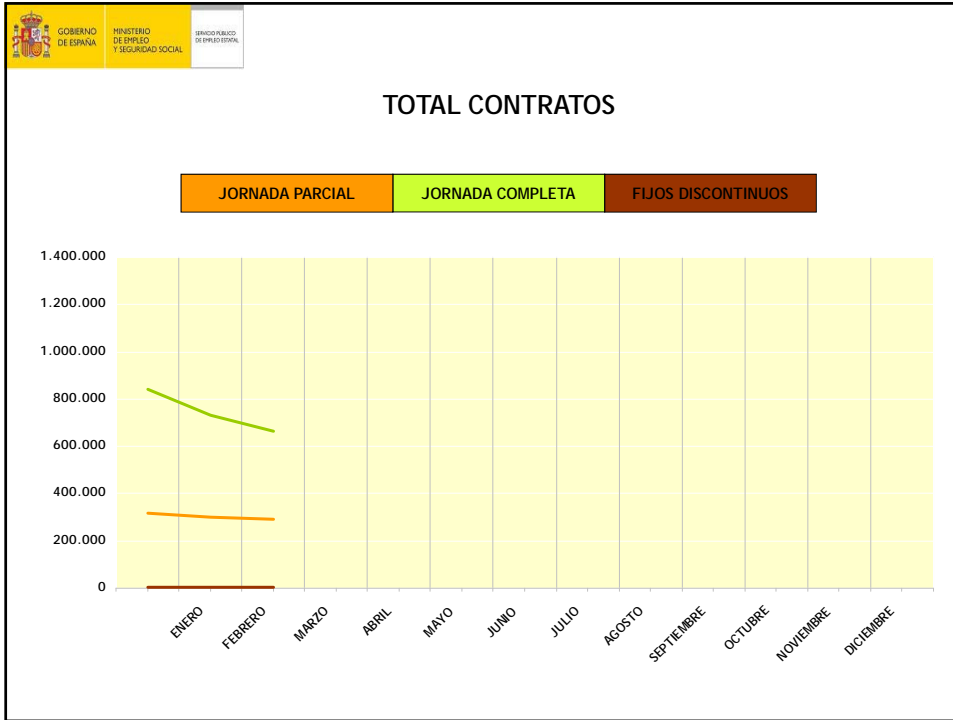
MODALIDAD DE CONTRATACION	2006	2007	2008	2009	2010	2011
INDEFINIDO ORDINARIO (Bonif./no Bonif.)	665.200	989.589 876.	094 6	02.804 579	.933	544.428
INDEFINIDO FOMENTO DE LA CONTRATACIÓN INDEFINIDA	350.763	315.489 187.	331 1	81.217 150	.658	97.504
PERSONAS CON DISCAPACIDAD	11.797	13.096	10.431 7.	966	8.185 7.	166
OBRA O SERVICIO	6.841.222	6.863.482	6.197.272 5.	469.156 5.	623.676 5.	599.364
EVENTUAL CIRCUNSTANCIAS DE LA PRODUCCIÓN	7.732.664	7.673.381	6.639.433 5.	465.298 5.	752.225 5.	890.664
INTERINIDAD	1.373.861	1.491.771	1.535.263 1.	502.009 1.	566.999 1.	585.936
TEMPORAL PERSONAS CON DISCAPACIDAD	14.775	16.739 15.	327	13.135 14	.485	15.416
TEMPORAL DE INSERCIÓN	459	--		--		-
RELEVO	30.206	34.618 40.	646	34.162 20	.459	19.117
JUBILACIÓN PARCIAL	27.354	29.445 36.	884	36.518 27	.787	27.268
SUSTITUCIÓN JUBILACIÓN 64 AÑOS	1.608	1.978 2.	045	2.120 2	.220	2.327
PRÁCTICAS	90.461	81.017 62.	793	43.289 47	.536	51.545
FORMACIÓN	117.654	109.407 78.	986	61.527 59	.047	60.022
OTROS CONTRATOS	119.263	99.886 89.	983	82.209 74	.502	71.410
TOTAL CONTRATOS INICIALES	17.377.287	17.719.898 15	.821.537	13.501.410 1	3.927.712	13.972.167
CONTRATOS CONVERTIDOS EN INDEFINIDOS	1.149.485	902.210 779.	700 5	20.427 489	.438	461.065
ADSCRIPCIONES EN COLABORACION SOCIAL	4.954	4.696 5.	186	4.558 3	.913	4.066
T O T A L	18.531.726	18.626.804 16	.606.423	14.026.395 1	4.421.063	14.437.298

2. RESUMEN DE LOS MESES DEL AÑO POR TIPO DE CONTRATO (DATOS DEL MES)

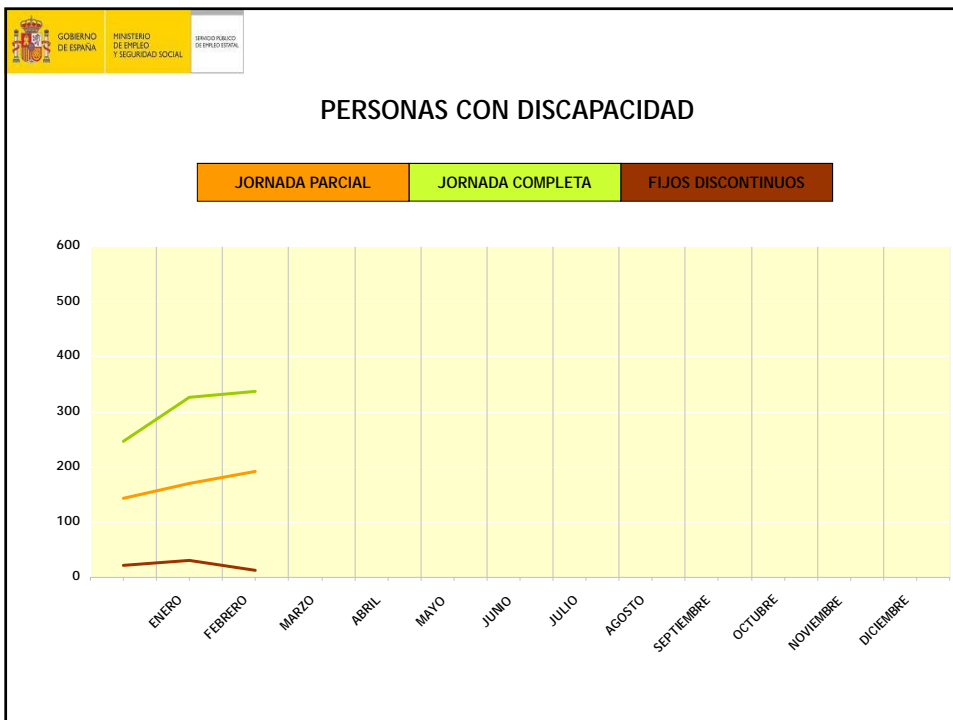
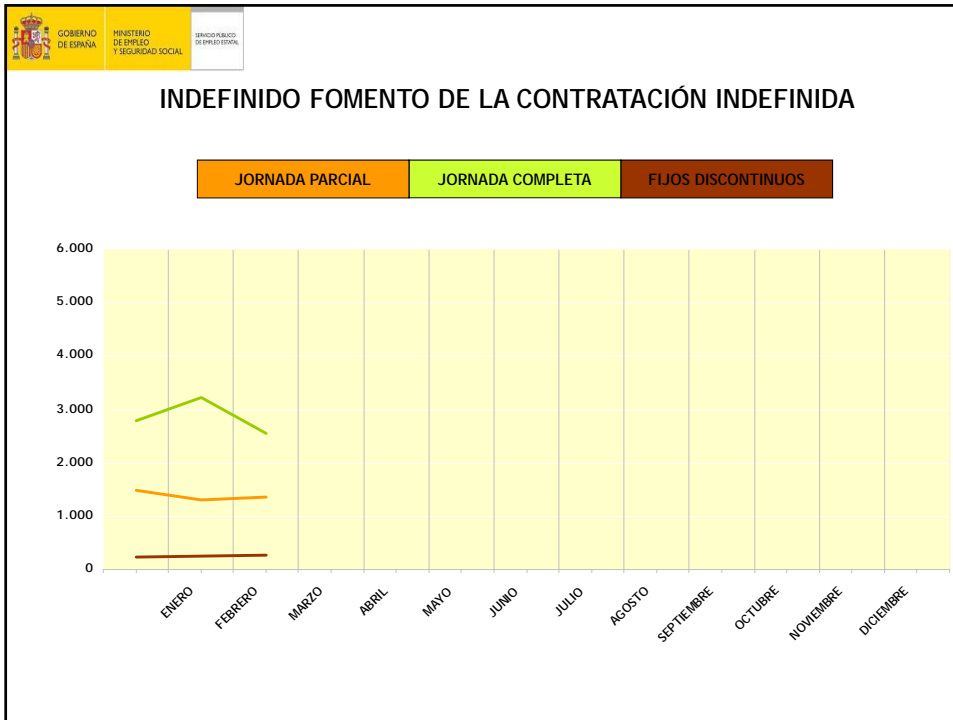
TIPO DE CONTRATO	ENERO	FEBRERO	MARZO	ABRIL	MAYO	JUNIO
INDEFINIDO ORDINARIO (Bonif./No Bonif.)	40.164	40.581				
BONIFICADO	46	400				
NO BONIFICADO	40.118	40.181				
INDEFINIDO FOMENTO DE LA CONTRATACIÓN INDEFINIDA	4.780	4.187				
BONIFICADO	233	193				
NO BONIFICADO	4.547	3.994				
PERSONAS CON DISCAPACIDAD	527	542				
PERSONAS CON DISCAPACIDAD (sólo bonificados)	103	166				
PERSONAS CON DISCAPACIDAD F.C.I	424	376				
<b>TOTAL CONTRATOS INDEFINIDOS</b>	<b>45.471</b>	<b>45.310</b>				
OBRA O SERVICIO	407.503	377.043				
EVENTUAL CIRCUNSTANCIAS DE LA PRODUCCIÓN	423.385	386.227				
INTERINIDAD	115.137	106.948				
TEMPORAL PERSONAS CON DISCAPACIDAD	1.040	1.287				
SUSTITUCIÓN POR JUBILACIÓN 64 AÑOS	191	225				
RELEVO	1.677	1.598				
JUBILACIÓN PARCIAL	2.815	2.334				
PRÁCTICAS	3.454	3.037				
FORMACIÓN	3.470	1.846				
OTROS CONTRATOS	4.030	4.191				
<b>TOTAL CONTRATOS TEMPORALES</b>	<b>962.702</b>	<b>884.736</b>				
<b>TOTAL CONTRATOS INICIALES</b>	<b>1.008.173</b>	<b>930.046</b>				
CONTRATOS CONVERTIDOS EN INDEFINIDOS	30.428	29.184				
ADSCRIPCIONES EN COLABORACIÓN SOCIAL	707	226				
<b>TOTAL CONTRATOS Y ADSCRIPCIONES</b>	<b>1.039.308</b>	<b>959.456</b>				

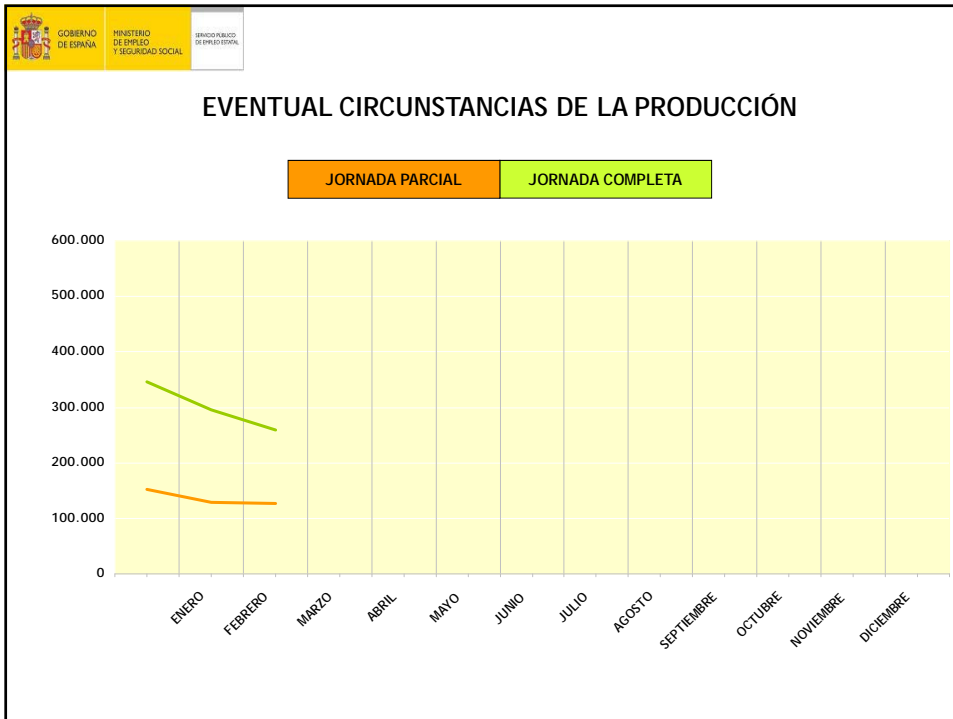
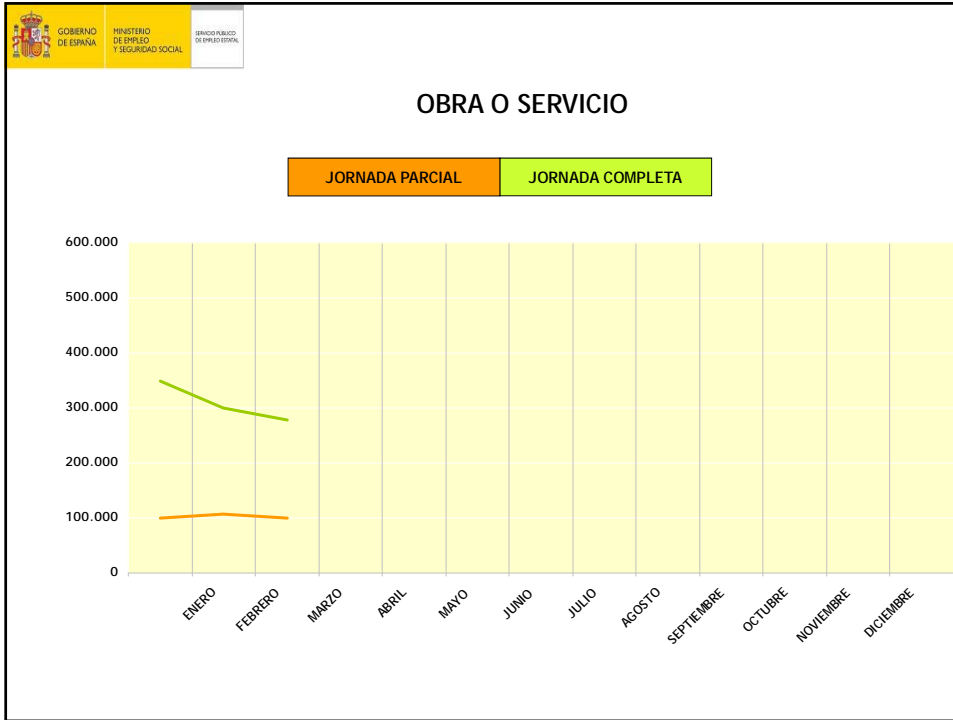
## 2. RESUMEN DE LOS MESES DEL AÑO POR TIPO DE CONTRATO (DATOS DEL MES)

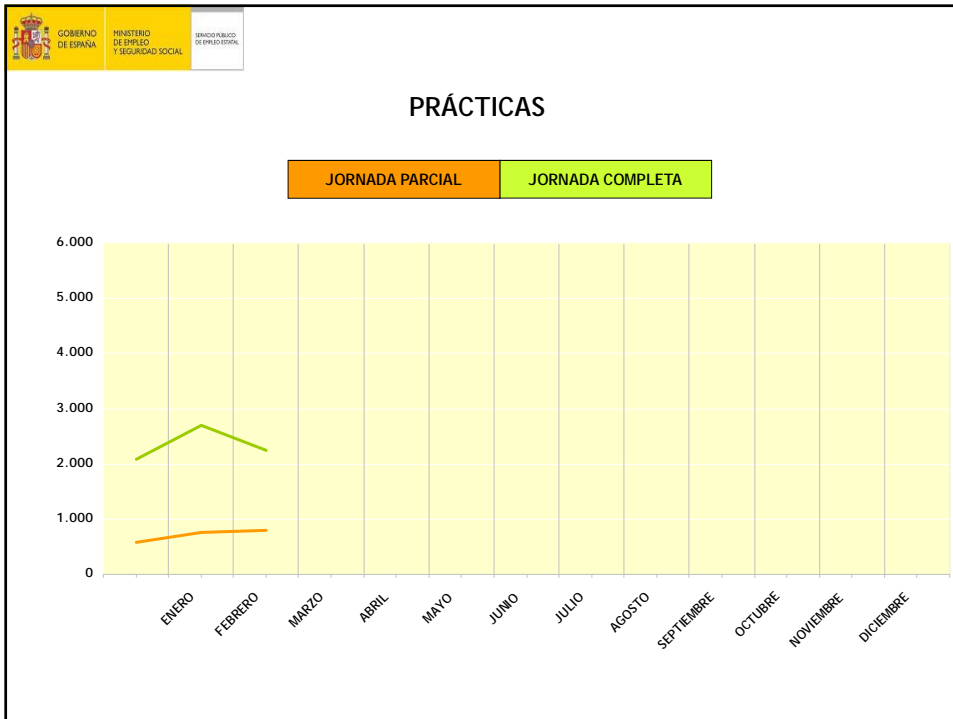
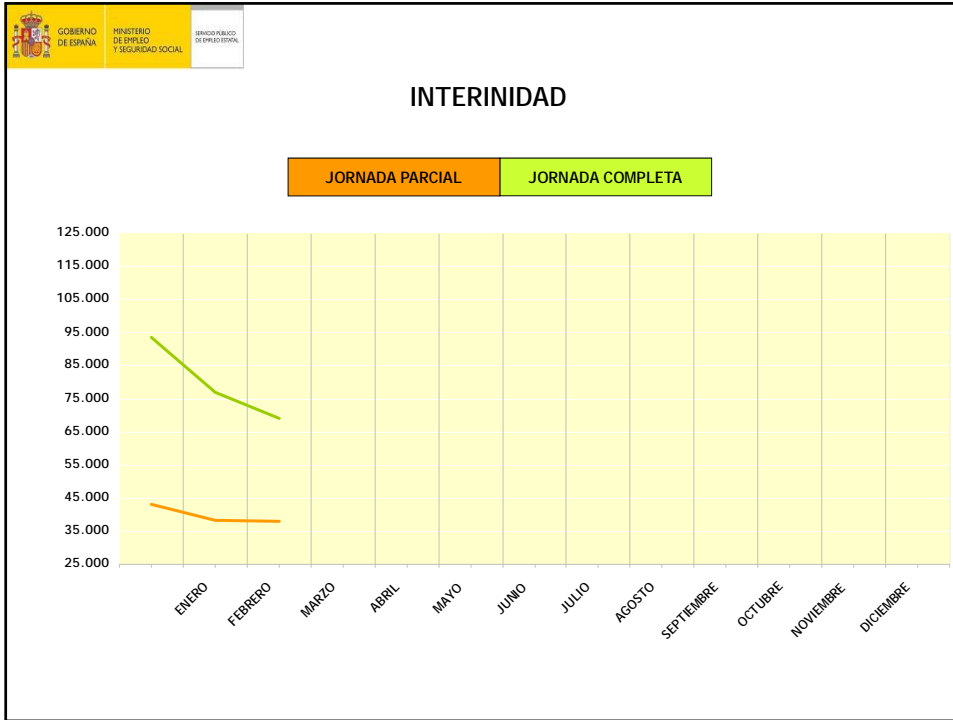
TIPO DE CONTRATO	JULIO	AGOSTO	SEPT.	OCTUBRE	NOV.	DIC.
INDEFINIDO ORDINARIO (Bonif./No Bonif.)						
BONIFICADO						
NO BONIFICADO						
INDEFINIDO FOMENTO DE LA CONTRATACIÓN INDEFINIDA						
BONIFICADO						
NO BONIFICADO						
PERSONAS CON DISCAPACIDAD						
PERSONAS CON DISCAPACIDAD (sólo bonificados)						
PERSONAS CON DISCAPACIDAD F.C.I						
<b>TOTAL CONTRATOS INDEFINIDOS</b>						
OBRA O SERVICIO						
EVENTUAL CIRCUNSTANCIAS DE LA PRODUCCIÓN						
INTERINIDAD						
TEMPORAL PERSONAS CON DISCAPACIDAD						
SUSTITUCIÓN POR JUBILACIÓN 64 AÑOS						
RELEVO						
JUBILACIÓN PARCIAL						
PRÁCTICAS						
FORMACIÓN						
OTROS CONTRATOS						
<b>TOTAL CONTRATOS TEMPORALES</b>						
<b>TOTAL CONTRATOS INICIALES</b>						
CONTRATOS CONVERTIDOS EN INDEFINIDOS						
ADSCRIPCIONES EN COLABORACIÓN SOCIAL						
<b>TOTAL CONTRATOS Y ADSCRIPCIONES</b>						

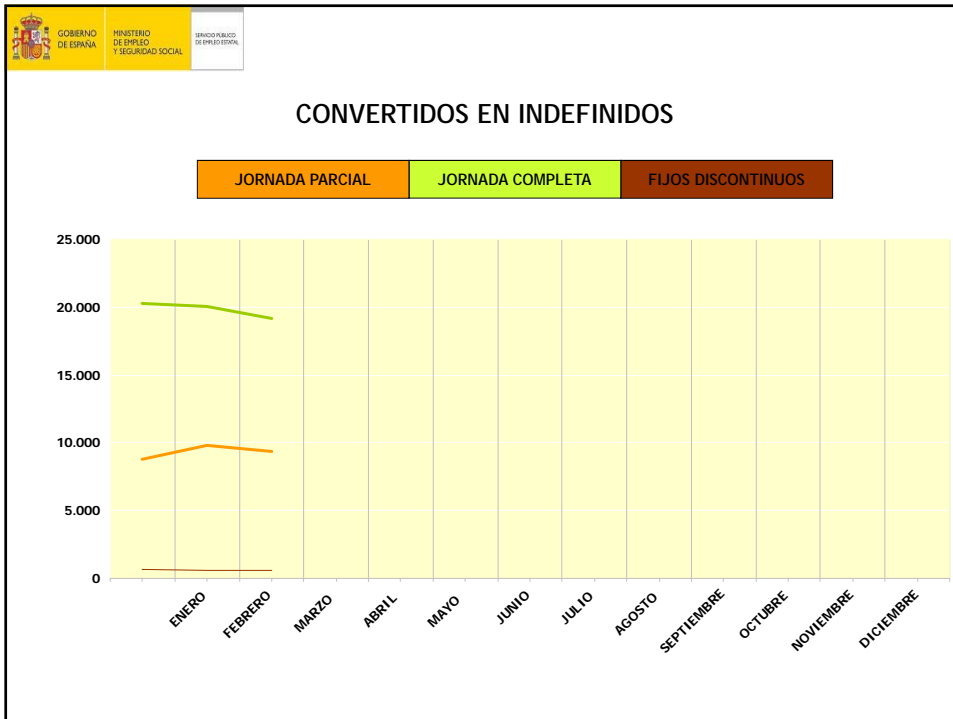
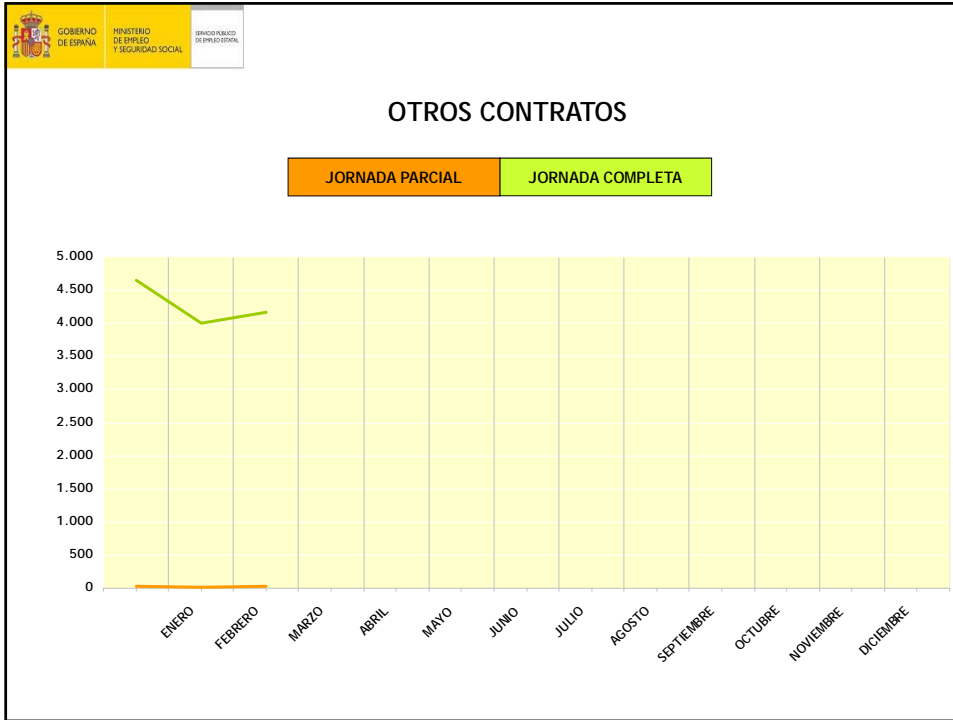












### 3. RESUMEN DE LOS MESES DEL AÑO POR SEXO Y SECTOR DE ACTIVIDAD ECONOMICA

#### CONTRATOS INICIALES

	ENERO	FEBRERO	MARZO	ABRIL	MAYO	JUNIO
<b>TOTAL CONTRATOS</b>	1.008.173	930.046				
HOMB RES	555.411	514.144				
MUJERES	452.762	415.902				
<b>TOTAL AGRICULTURA</b>	173.872	141.563				
HOMB RES	116.741	92.064				
MUJERES	57.131	49.499				
<b>TOTAL INDUSTRIA</b>	65.379	55.917				
HOMB RES	45.716	40.031				
MUJERES	19.663	15.886				
<b>TOTAL CONSTRUCCION</b>	82.849	85.267				
HOMB RES	75.426	77.137				
MUJERES	7.423	8.130				
<b>TOTAL SERVICIOS</b>	686.073	647.299				
HOMB RES	317.528	304.912				
MUJERES	368.545	342.387				

#### CONTRATOS CONVERTIDOS EN INDEFINIDOS

	ENERO	FEBRERO	MARZO	ABRIL	MAYO	JUNIO
<b>TOTAL CONTRATOS</b>	30.428	29.184				
HOMB RES	16.417	16.150				
MUJERES	14.011	13.034				
<b>TOTAL AGRICULTURA</b>	446	624				
HOMB RES	388	477				
MUJERES	58	147				
<b>TOTAL INDUSTRIA</b>	3.998	3.851				
HOMB RES	2.880	2.770				
MUJERES	1.118	1.081				
<b>TOTAL CONSTRUCCION</b>	1.759	2.225				
HOMB RES	1.505	1.922				
MUJERES	254	303				
<b>TOTAL SERVICIOS</b>	24.225	22.484				
HOMB RES	11.644	10.981				
MUJERES	12.581	11.503				

**CONTRATOS INICIALES**

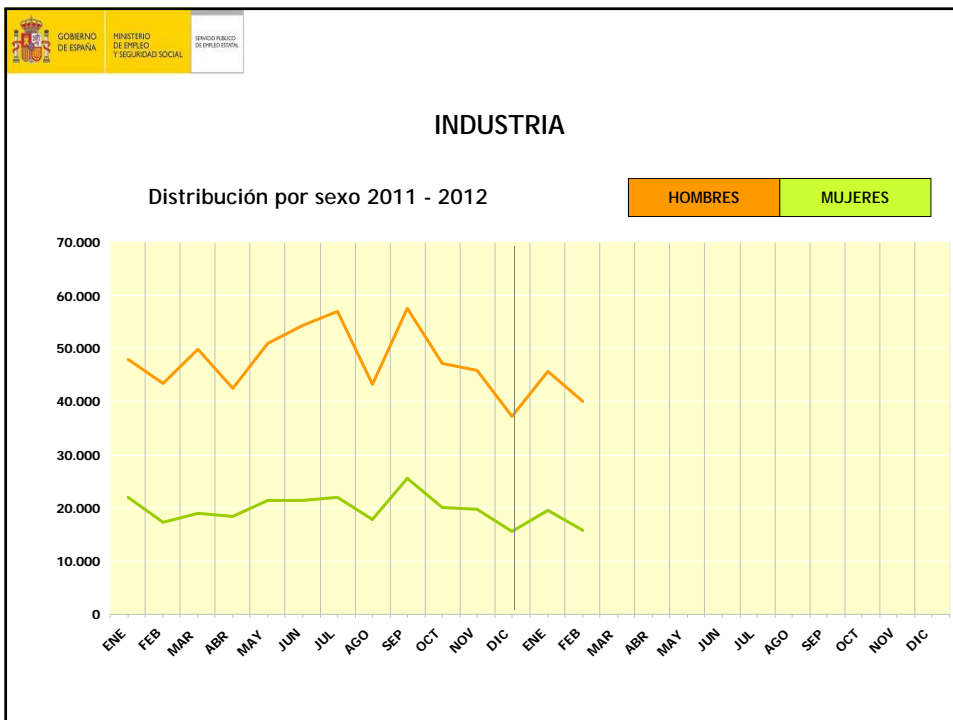
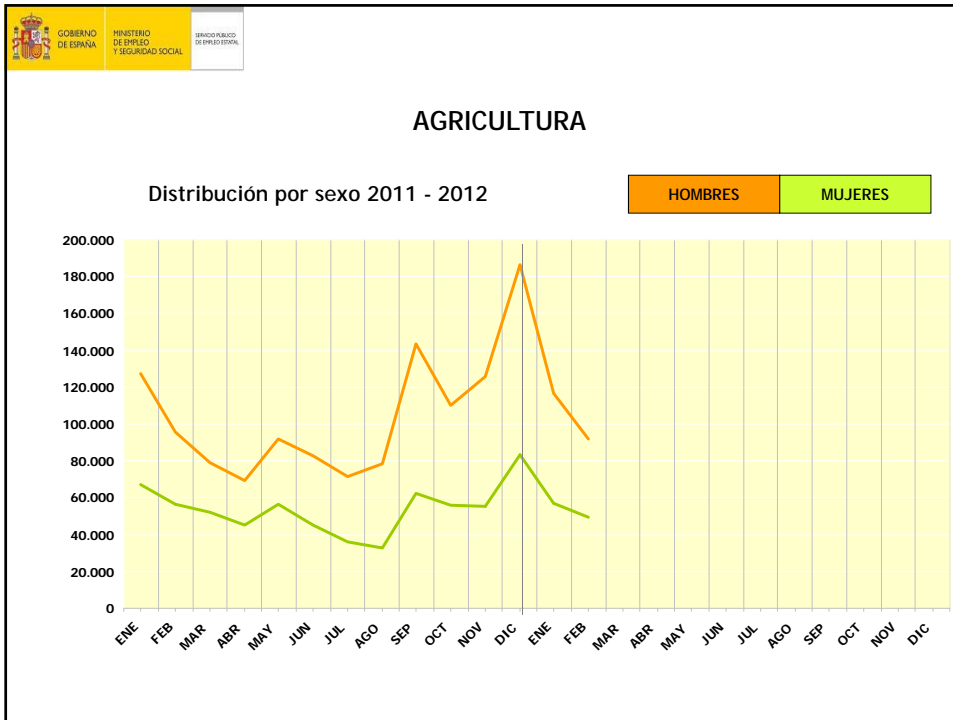
---

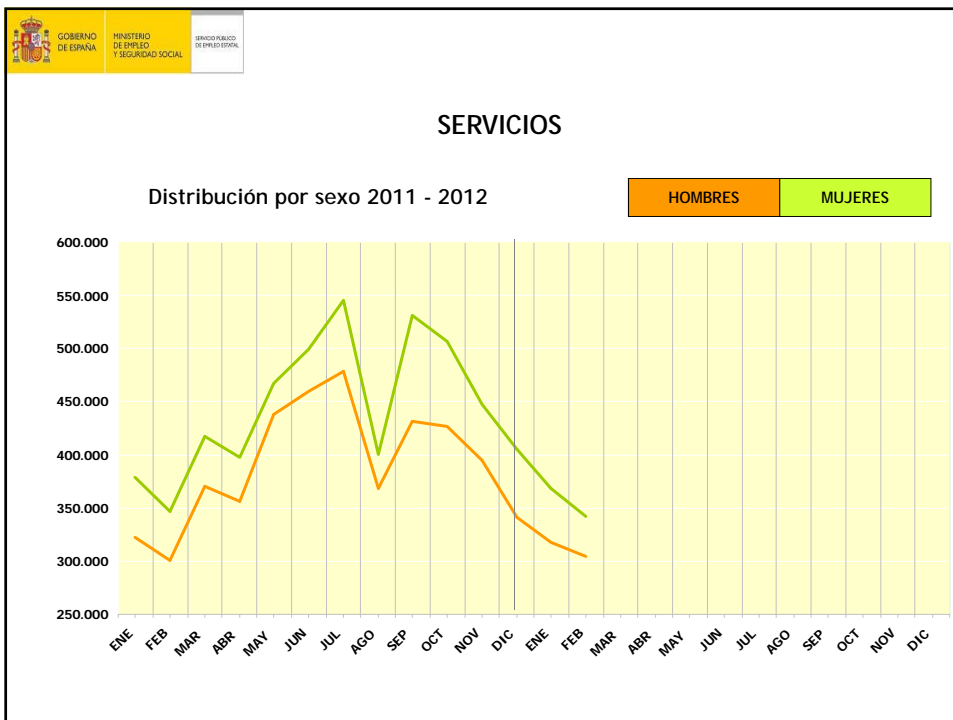
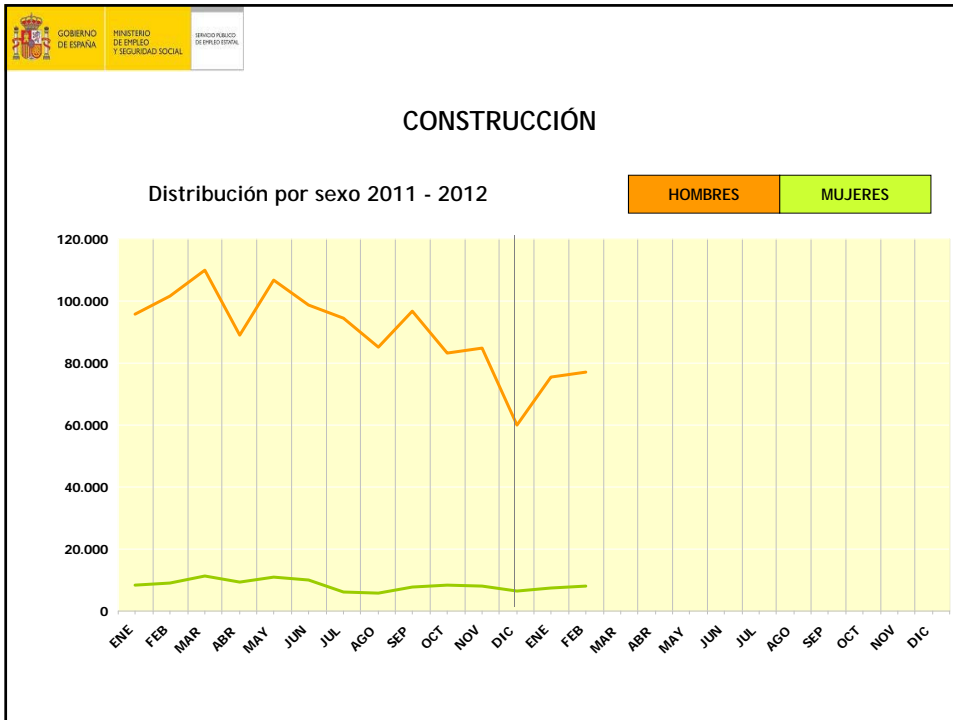
	<b>JULIO</b>	<b>AGOSTO</b>	<b>SEPTIEMBRE</b>	<b>OCTUBRE</b>	<b>NOVIEMBRE</b>	<b>DICIEMBRE</b>
<b>TOTAL CONTRATOS</b>						
HOMB						
RES						
MUJERES						
<b>TOTAL AGRICULTURA</b>						
HOMB						
RES						
MUJERES						
<b>TOTAL INDUSTRIA</b>						
HOMB						
RES						
MUJERES						
<b>TOTAL CONSTRUCCION</b>						
HOMB						
RES						
MUJERES						
<b>TOTAL SERVICIOS</b>						
HOMB						
RES						
MUJERES						

**CONTRATOS CONVERTIDOS EN INDEFINIDOS**

---

	<b>JULIO</b>	<b>AGOSTO</b>	<b>SEPTIEMBRE</b>	<b>OCTUBRE</b>	<b>NOVIEMBRE</b>	<b>DICIEMBRE</b>
<b>TOTAL CONTRATOS</b>						
HOMB						
RES						
MUJERES						
<b>TOTAL AGRICULTURA</b>						
HOMB						
RES						
MUJERES						
<b>TOTAL INDUSTRIA</b>						
HOMB						
RES						
MUJERES						
<b>TOTAL CONSTRUCCION</b>						
HOMB						
RES						
MUJERES						
<b>TOTAL SERVICIOS</b>						
HOMB						
RES						
MUJERES						







## 1.1M CONTRATOS DE TRABAJO POR TIPO DE CONTRATO, CONTRATOS CONVERTIDOS EN INDEFINIDOS Y ADSCRIPCIONES EN COLABORACIÓN SOCIAL POR SEXO. MES

FEBRERO 2012

	TOTAL	% SOBRE TOTAL CONTRATOS	% SOBRE TOTAL SEXO
<b>AMBOS SEXOS</b>			
INDEFINIDO ORDINARIO (Bonif. / No Bonif.)	40.581	4,36	100,00
INDEFINIDO FOMENTO DE LA CONTRATACIÓN INDEFINIDA	4.187	0,45	100,00
PERS. CON DISCAPACIDAD	542	0,06	100,00
OBRA O SERVICIO	377.043	40,54	100,00
EVENTUAL CIRCUNSTANCIAS DE LA PRODUCCION	386.227	41,53	100,00
INTERINIDAD	106.948	11,50	100,00
TEMPORAL PERS. DISCAPACIDAD	1.287	0,14	100,00
RELEVO	1.598	0,17	100,00
JUBILACION PARCIAL	2.334	0,25	100,00
SUST. JUBILACION 64 AÑOS	225	0,02	100,00
PRACTICAS	3.037	0,33	100,00
FORMACION	1.846	0,20	100,00
OTROS CONTRATOS	4.191	0,45	100,00
<b>TOTAL CONTRATOS INICIALES</b>	<b>930.046</b>	<b>100,00</b>	<b>100,00</b>
<b>CONVERTIDOS EN INDEFINIDOS</b>	<b>29.184</b>		<b>100,00</b>
ADSCRIPCIONES EN COLABORACION SOCIAL	226		100,00
<b>TOTAL CONTRATOS Y ADSCRIPCIONES</b>	<b>959.456</b>		<b>100,00</b>
<b>HOMBRES</b>			
INDEFINIDO ORDINARIO (Bonif. / No Bonif.)	23.786	4,63	58,61
INDEFINIDO FOMENTO DE LA CONTRATACIÓN INDEFINIDA	2.317	0,45	55,34
PERS. CON DISCAPACIDAD	305	0,06	56,27
OBRA O SERVICIO	242.356	47,14	64,28
EVENTUAL CIRCUNSTANCIAS DE LA PRODUCCION	208.231	40,50	53,91
INTERINIDAD	28.770	5,60	26,90
TEMPORAL PERS. DISCAPACIDAD	788	0,15	61,23
RELEVO	975	0,19	61,01
JUBILACION PARCIAL	1.756	0,34	75,24
SUST. JUBILACION 64 AÑOS	124	0,02	55,11
PRACTICAS	1.437	0,28	47,32
FORMACION	927	0,18	50,22
OTROS CONTRATOS	2.372	0,46	56,60
<b>TOTAL CONTRATOS INICIALES</b>	<b>514.144</b>	<b>100,00</b>	<b>55,28</b>
<b>CONVERTIDOS EN INDEFINIDOS</b>	<b>16.150</b>		<b>55,34</b>
ADSCRIPCIONES EN COLABORACION SOCIAL	142		62,83
<b>TOTAL CONTRATOS Y ADSCRIPCIONES</b>	<b>530.436</b>		<b>55,29</b>
<b>MUJERES</b>			
INDEFINIDO ORDINARIO (Bonif. / No Bonif.)	16.795	4,04	41,39
INDEFINIDO FOMENTO DE LA CONTRATACIÓN INDEFINIDA	1.870	0,45	44,66
PERS. CON DISCAPACIDAD	237	0,06	43,73
OBRA O SERVICIO	134.687	32,38	35,72
EVENTUAL CIRCUNSTANCIAS DE LA PRODUCCION	177.996	42,80	46,09
INTERINIDAD	78.178	18,80	73,10
TEMPORAL PERS. DISCAPACIDAD	499	0,12	38,77
RELEVO	623	0,15	38,99
JUBILACION PARCIAL	578	0,14	24,76
SUST. JUBILACION 64 AÑOS	101	0,02	44,89
PRACTICAS	1.600	0,38	52,68
FORMACION	919	0,22	49,78
OTROS CONTRATOS	1.819	0,44	43,40
<b>TOTAL CONTRATOS INICIALES</b>	<b>415.902</b>	<b>100,00</b>	<b>44,72</b>
<b>CONVERTIDOS EN INDEFINIDOS</b>	<b>13.034</b>		<b>44,66</b>
ADSCRIPCIONES EN COLABORACION SOCIAL	84		37,17
<b>TOTAL CONTRATOS Y ADSCRIPCIONES</b>	<b>429.020</b>		<b>44,71</b>

## 2.1M CONTRATOS DE TRABAJO SEGÚN EDAD POR SEXO Y TIPO DE CONTRATOS. MES

FEBRERO 2012

TOTAL EDAD	DE 16 A 19 AÑOS	DE 20 A 24 AÑOS	DE 25 A 29 AÑOS	DE 30 A 34 AÑOS	DE 35 A 39 AÑOS	DE 40 A 44 AÑOS	DE 45 A 49 AÑOS	DE 50 A 54 AÑOS	DE 55 A 59 AÑOS	MAYOR DE 59 AÑOS	
<b>AMBOS SEXOS</b>											
INDEFINIDO ORDINARIO (Bonif. / No Bonif.)	40.581	760	3.801	6.861	8.183	7.189	5.410	3.739	2.406	1.396	836
INDEFINIDO FOMENTO DE LA CONTRATACIÓN INDEFI	4.187	120	612	945	597	454	345	481	338	212	83
PERS. CON DISCAPACIDAD	542	13	31	44	64	95	95	80	70	35	15
OBRA O SERVICIO	377.043	8.052	49.132	64.149	67.792	59.965	49.069	36.773	24.069	12.109	5.933
EVENTUAL CIRCUNSTANCIAS DE LA PRODUCCION	386.227	9.780	59.344	69.942	67.938	56.834	45.947	35.945	23.571	11.361	5.565
INTERINIDAD	106.948	1.596	17.586	20.726	17.221	14.848	12.671	11.147	7.106	3.182	865
TEMPORAL PERS. DISCAPACIDAD	1.287	20	82	124	219	214	204	183	157	67	17
RELEVO	1.598	6	153	320	330	274	197	155	95	50	18
JUBILACION PARCIAL	2.334							10	10	8	2.306
SUST. JUBILACION 64 AÑOS	225	1	9	26	41	37	34	35	20	14	8
PRACTICAS	3.037	115	1.240	1.310	258	70	23	9	8	2	2
FORMACION	1.846	500	889	338	22	23	16	30	20	5	3
OTROS CONTRATOS	4.191	73	337	573	744	655	550	500	409	211	139
<b>TOTAL CONTRATOS INICIALES</b>	<b>930.046</b>	<b>21.036</b>	<b>133.216</b>	<b>165.358</b>	<b>163.409</b>	<b>140.658</b>	<b>114.561</b>	<b>89.087</b>	<b>58.279</b>	<b>28.652</b>	<b>15.790</b>
<b>CONVERTIDOS EN INDEFINIDOS</b>	<b>29.184</b>	<b>433</b>	<b>3.775</b>	<b>6.328</b>	<b>6.015</b>	<b>4.790</b>	<b>3.265</b>	<b>2.297</b>	<b>1.353</b>	<b>667</b>	<b>261</b>
<b>TOTAL CONTRATOS</b>	<b>959.230</b>	<b>21.469</b>	<b>136.991</b>	<b>171.686</b>	<b>169.424</b>	<b>145.448</b>	<b>117.826</b>	<b>91.384</b>	<b>59.632</b>	<b>29.319</b>	<b>16.051</b>
<b>HOMBRES</b>											
INDEFINIDO ORDINARIO (Bonif. / No Bonif.)	23.786	419	1.992	3.824	4.821	4.297	3.313	2.291	1.446	871	512
INDEFINIDO FOMENTO DE LA CONTRATACIÓN INDEFI	2.317	63	302	504	322	267	191	280	205	134	49
PERS. CON DISCAPACIDAD	305	9	15	22	34	57	52	42	43	22	9
OBRA O SERVICIO	242.356	4.929	27.891	39.647	45.684	40.302	32.023	23.718	15.844	8.487	3.831
EVENTUAL CIRCUNSTANCIAS DE LA PRODUCCION	208.231	5.423	30.908	37.053	38.138	31.321	24.178	18.639	12.579	6.673	3.319
INTERINIDAD	28.770	546	4.904	6.093	5.457	4.374	2.975	2.221	1.350	634	216
TEMPORAL PERS. DISCAPACIDAD	788	12	56	76	124	143	130	114	85	36	12
RELEVO	975	4	75	199	208	178	116	98	54	32	11
JUBILACION PARCIAL	1.756							5	6	5	1.740
SUST. JUBILACION 64 AÑOS	124	1	6	16	28	21	13	21	6	9	3
PRACTICAS	1.437	50	577	616	145	30	10	3	2	2	2
FORMACION	927	294	436	148	8	6	8	11	9	4	3
OTROS CONTRATOS	2.372	47	198	308	402	386	295	267	249	126	94
<b>TOTAL CONTRATOS INICIALES</b>	<b>514.144</b>	<b>11.797</b>	<b>67.360</b>	<b>88.506</b>	<b>95.371</b>	<b>81.382</b>	<b>63.304</b>	<b>47.710</b>	<b>31.878</b>	<b>17.035</b>	<b>9.801</b>
<b>CONVERTIDOS EN INDEFINIDOS</b>	<b>16.150</b>	<b>211</b>	<b>1.923</b>	<b>3.262</b>	<b>3.347</b>	<b>2.788</b>	<b>1.926</b>	<b>1.302</b>	<b>795</b>	<b>424</b>	<b>162</b>
<b>TOTAL CONTRATOS</b>	<b>530.294</b>	<b>12.008</b>	<b>69.283</b>	<b>91.768</b>	<b>98.718</b>	<b>84.180</b>	<b>65.230</b>	<b>49.012</b>	<b>32.673</b>	<b>17.459</b>	<b>9.963</b>
<b>MUJERES</b>											
INDEFINIDO ORDINARIO (Bonif. / No Bonif.)	16.795	341	1.809	3.037	3.362	2.892	2.097	1.448	960	525	324
INDEFINIDO FOMENTO DE LA CONTRATACIÓN INDEFI	1.870	57	310	441	275	187	154	201	133	78	34
PERS. CON DISCAPACIDAD	237	4	16	22	30	38	43	38	27	13	6
OBRA O SERVICIO	134.687	3.123	21.241	24.502	22.108	19.663	17.046	13.055	8.225	3.622	2.102
EVENTUAL CIRCUNSTANCIAS DE LA PRODUCCION	177.996	4.357	28.436	32.889	29.800	25.513	21.769	17.306	10.992	4.688	2.246
INTERINIDAD	78.178	1.050	12.682	14.633	11.764	10.474	9.696	8.926	5.756	2.548	649
TEMPORAL PERS. DISCAPACIDAD	499	8	26	48	95	71	74	69	72	31	5
RELEVO	623	2	78	121	122	96	81	57	41	18	7
JUBILACION PARCIAL	578							5	4	3	566
SUST. JUBILACION 64 AÑOS	101		3	10	13	16	21	14	14	5	5
PRACTICAS	1.600	65	663	694	113	40	13	6	6		
FORMACION	919	206	453	190	14	17	8	19	11	1	
OTROS CONTRATOS	1.819	26	139	265	342	269	255	233	160	85	45
<b>TOTAL CONTRATOS INICIALES</b>	<b>415.902</b>	<b>9.239</b>	<b>65.856</b>	<b>76.852</b>	<b>68.038</b>	<b>59.276</b>	<b>51.257</b>	<b>41.377</b>	<b>26.401</b>	<b>11.617</b>	<b>5.989</b>
<b>CONVERTIDOS EN INDEFINIDOS</b>	<b>13.034</b>	<b>222</b>	<b>1.852</b>	<b>3.066</b>	<b>2.668</b>	<b>1.992</b>	<b>1.339</b>	<b>995</b>	<b>558</b>	<b>243</b>	<b>99</b>
<b>TOTAL CONTRATOS</b>	<b>428.936</b>	<b>9.461</b>	<b>67.708</b>	<b>79.918</b>	<b>70.706</b>	<b>61.268</b>	<b>52.596</b>	<b>42.372</b>	<b>26.959</b>	<b>11.860</b>	<b>6.088</b>

## 2.2M CONTRATOS DE TRABAJO SEGÚN NIVEL DE ESTUDIOS TERMINADOS POR SEXO Y TIPO DE CONTRATOS. MES

FEBRERO 2012

TOTAL	SIN ESTUDIOS	ESTUDIOS PRIMARIOS	EST. SECUNDARIOS		EST. POSTSECUNDARIOS				
			PROGRAMAS F.P.	EDUCACION GENERAL	TEC.PROF.SU P.	PRIMER CICLO	SEGUNDO Y TERCER CICLO	OTROS	
<b>AMBOS SEXOS</b>									
INDEFINIDO ORDINARIO (Bonif. / No Bonif.)	40.581	3.946	2.753	2.072	22.042	1.719	1.981	6.060	8
INDEFINIDO FOMENTO DE LA CONTRATACIÓN INDEFINIDA	4.187	226	195	296	2.492	223	195	560	
PERS. CON DISCAPACIDAD	542	34	27	42	384	20	12	23	
OBRA O SERVICIO	377.043	61.783	38.361	17.514	220.036	9.027	9.777	20.499	46
EVENTUAL CIRCUNSTANCIAS DE LA PRODUCCION	386.227	36.515	35.695	22.611	256.629	11.441	9.662	13.644	30
INTERINIDAD	106.948	6.327	4.206	13.304	57.613	5.246	12.149	8.090	13
TEMPORAL PERS. DISCAPACIDAD	1.287	102	92	76	937	27	13	39	1
RELEVO	1.598	67	52	175	765	132	175	232	
JUBILACION PARCIAL	2.334	181	203	190	1.333	92	151	184	
SUST. JUBILACION 64 AÑOS	225	9	11	25	103	44	12	20	1
PRACTICAS	3.037		2	458	26	501	591	1.459	
FORMACION	1.846	124	113	73	1.493	13	16	14	
OTROS CONTRATOS	4.191	512	209	325	2.268	181	117	579	
<b>TOTAL CONTRATOS INICIALES</b>	<b>930.046</b>	<b>109.826</b>	<b>81.919</b>	<b>57.161</b>	<b>566.121</b>	<b>28.666</b>	<b>34.851</b>	<b>51.403</b>	<b>99</b>
<b>CONVERTIDOS EN INDEFINIDOS</b>	<b>29.184</b>	<b>2.086</b>	<b>1.235</b>	<b>2.231</b>	<b>18.608</b>	<b>1.413</b>	<b>1.210</b>	<b>2.401</b>	
<b>TOTAL CONTRATOS</b>	<b>959.230</b>	<b>111.912</b>	<b>83.154</b>	<b>59.392</b>	<b>584.729</b>	<b>30.079</b>	<b>36.061</b>	<b>53.804</b>	<b>99</b>
<b>HOMBRES</b>									
INDEFINIDO ORDINARIO (Bonif. / No Bonif.)	23.786	2.634	1.790	1.069	12.792	1.006	1.008	3.482	5
INDEFINIDO FOMENTO DE LA CONTRATACIÓN INDEFINIDA	2.317	131	134	158	1.372	133	91	298	
PERS. CON DISCAPACIDAD	305	23	14	17	222	14	8	7	
OBRA O SERVICIO	242.356	44.408	27.295	10.683	141.554	5.107	4.071	9.205	33
EVENTUAL CIRCUNSTANCIAS DE LA PRODUCCION	208.231	21.704	22.237	11.464	137.556	6.031	3.477	5.751	11
INTERINIDAD	28.770	1.909	1.126	2.908	16.899	1.538	2.135	2.251	4
TEMPORAL PERS. DISCAPACIDAD	788	65	59	36	590	14	8	15	1
RELEVO	975	52	32	104	534	98	49	106	
JUBILACION PARCIAL	1.756	143	171	122	1.066	74	67	113	
SUST. JUBILACION 64 AÑOS	124	7	6	11	62	27	6	5	
PRACTICAS	1.437		2	218	19	278	259	661	
FORMACION	927	73	72	36	735	4	3	4	
OTROS CONTRATOS	2.372	273	118	149	1.416	64	47	305	
<b>TOTAL CONTRATOS INICIALES</b>	<b>514.144</b>	<b>71.422</b>	<b>53.056</b>	<b>26.975</b>	<b>314.817</b>	<b>14.388</b>	<b>11.229</b>	<b>22.203</b>	<b>54</b>
<b>CONVERTIDOS EN INDEFINIDOS</b>	<b>16.150</b>	<b>1.304</b>	<b>769</b>	<b>1.149</b>	<b>10.534</b>	<b>792</b>	<b>529</b>	<b>1.073</b>	
<b>TOTAL CONTRATOS</b>	<b>530.294</b>	<b>72.726</b>	<b>53.825</b>	<b>28.124</b>	<b>325.351</b>	<b>15.180</b>	<b>11.758</b>	<b>23.276</b>	<b>54</b>
<b>MUJERES</b>									
INDEFINIDO ORDINARIO (Bonif. / No Bonif.)	16.795	1.312	963	1.003	9.250	713	973	2.578	3
INDEFINIDO FOMENTO DE LA CONTRATACIÓN INDEFINIDA	1.870	95	61	138	1.120	90	104	262	
PERS. CON DISCAPACIDAD	237	11	13	25	162	6	4	16	
OBRA O SERVICIO	134.687	17.375	11.066	6.831	78.482	3.920	5.706	11.294	13
EVENTUAL CIRCUNSTANCIAS DE LA PRODUCCION	177.996	14.811	13.458	11.147	119.073	5.410	6.185	7.893	19
INTERINIDAD	78.178	4.418	3.080	10.396	40.714	3.708	10.014	5.839	9
TEMPORAL PERS. DISCAPACIDAD	499	37	33	40	347	13	5	24	
RELEVO	623	15	20	71	231	34	126	126	
JUBILACION PARCIAL	578	38	32	68	267	18	84	71	
SUST. JUBILACION 64 AÑOS	101	2	5	14	41	17	6	15	1
PRACTICAS	1.600			240	7	223	332	798	
FORMACION	919	51	41	37	758	9	13	10	
OTROS CONTRATOS	1.819	239	91	176	852	117	70	274	
<b>TOTAL CONTRATOS INICIALES</b>	<b>415.902</b>	<b>38.404</b>	<b>28.863</b>	<b>30.186</b>	<b>251.304</b>	<b>14.278</b>	<b>23.622</b>	<b>29.200</b>	<b>45</b>
<b>CONVERTIDOS EN INDEFINIDOS</b>	<b>13.034</b>	<b>782</b>	<b>466</b>	<b>1.082</b>	<b>8.074</b>	<b>621</b>	<b>681</b>	<b>1.328</b>	
<b>TOTAL CONTRATOS</b>	<b>428.936</b>	<b>39.186</b>	<b>29.329</b>	<b>31.268</b>	<b>259.378</b>	<b>14.899</b>	<b>24.303</b>	<b>30.528</b>	<b>45</b>

**2.3M CONTRATOS DE TRABAJO SEGUN TIPO DE CONTRATO POR SUBGRUPO PRINCIPAL DE OCUPACION DEL PUESTO. AMBOS SEXOS. MES**

**FEBRERO 2012**

	TOTAL	CONTRATOS INICIALES						
		TOTAL	INDEFINIDO ORDINARIO (Bonif. / No Bonif.)	INDEFINIDO FOMENTO DE LA CONTRATACIÓN INDEFINIDA	PERS. CON DISCAPACIDAD	OBRA O SERVICIO	EVENT. CIRC. PROD.	INTERINIDAD
11 PODER EJECUTIVO Y LEGISL. Y DIREC	210	199	120	4	1	27	15	5
12 DIRECTORES DPTOS. ADVOS. Y COMERC	1.578	1.482	761	63	4	263	315	17
13 DIRECTORES DE PRODUCCIÓN Y OPERAC	723	679	395	19	1	93	133	17
14 DIRECT. GER. ALOJAM, RESTAUR. Y C	408	369	211	21		18	99	5
15 DIRECT. Y GERENT. OTRAS EMPRESAS	188	184	97	6	1	36	27	2
21 PROFESIONALES DE LA SALUD	19.445	18.948	654	43	5	1.813	5.483	10.351
22 PROF. ENSEÑ. INFANTIL, PRIM. SEC.	12.384	12.211	511	10	1	4.876	961	5.015
23 OTROS PROFESIONALES DE LA ENSEÑAN	13.297	13.189	283	21	1	9.879	1.973	940
24 PROF. FÍSICAS, QUÍMI. MATEMAT. E	6.702	6.079	992	104	4	2.944	1.200	195
25 PROFESIONALES EN DERECHO	605	569	180	13	1	142	111	38
26 ESPEC. ORG. ADMON Y EMPRESAS Y COI	4.271	3.915	946	98	3	1.198	1.157	268
27 PROF. TECNOLOGÍAS DE LA INFORMACI	2.001	1.860	877	63	4	508	294	38
28 PROFESIONALES EN CIENCIAS SOCIALE	3.817	3.621	140	12	1	1.423	716	1.207
29 PROF. DE LA CULTURA Y EL ESPECTÁC	18.172	18.083	153	9		13.114	3.293	309
31 TÉC. DE LAS CIENCIAS Y DE LAS ING	10.688	10.039	753	82	2	4.175	3.739	858
32 SUPERV. INGEN. MINAS, INDUS. MANU	1.712	1.584	277	20	2	774	366	34
33 TÉC. SANIT. Y PROF. TERAPIAS ALTE	3.774	3.561	235	28	3	588	1.306	1.282
34 PROF. DE APOYO EN FINANZAS Y MATEI	297	278	30	7		165	53	14
35 REPRESENTANTES, AGENT. COMER. Y A	9.390	8.623	1.442	176	19	2.222	3.905	247
36 PROF. APOYO GEST. ADVA; TÉC. F. Y	6.106	5.791	617	61	5	2.064	2.130	741
37 PROF. APOYO SERV. JUR. SOC. CULT.	22.593	22.168	658	47	8	11.402	6.882	2.995
38 TÉC. TECNOLOG. INFORMAC. Y COMUNI	9.528	9.181	806	69	3	4.260	3.444	324
41 EMP. SERV. CONT. FINANCI. Y SERV.	8.311	7.638	938	118	11	2.304	3.034	881
42 EMP. BIBLIOTECAS, SERV. CORREOS Y	9.285	9.179	179	6	2	250	5.071	3.642
43 OTROS EMP. ADVOS. SIN TAREAS ATEN	16.603	15.493	1.697	197	36	5.168	6.233	1.791
44 EMP. AGEN. VIAJES/RECEP/TELEF/VEN	21.707	20.885	662	110	25	9.581	8.044	2.227
45 EMP. ADVOS NO CLASIF. BAJO OTROS	14.261	13.008	1.521	216	36	3.044	5.805	2.071
50 CAMAREROS Y COCINEROS PROPIETARIO	416	395	51	2	1	95	229	16
51 TRABAJ. ASALARIADOS SERVIC. RESTA	82.382	78.924	4.009	412	40	14.752	55.482	3.682
52 DEPENDIENTES EN TIENDAS Y ALMACEN	47.603	44.026	3.942	478	35	4.847	26.008	8.048
53 COMERCIANTES PROPIETARIOS DE TIEN	89	88	5			74	4	3
54 VENDEDORES - EXCEP. TIENDAS Y ALM.	18.569	18.227	1.122	102	6	10.443	5.830	629
55 CAJEROS Y TAQUILLEROS - EXCEPTO B.	4.311	4.099	281	38	13	386	2.108	1.119
56 TRABAJ. CUIDADOS PERSONAS EN SERV	23.803	23.189	343	53	13	1.640	5.231	15.450
57 OTROS TRABAJ. CUIDADOS A LAS PERS	13.787	13.620	154	12	2	3.629	2.442	7.336
58 TRABAJ. DE LOS SERVICIOS PERSONAL	23.371	22.539	891	110	31	10.372	8.955	1.910
59 TRABAJ. SERVIC. PROTECCIÓN Y SEGU	8.474	8.157	385	101	9	3.620	2.992	981
61 TRABAJ. CUALIF. ACTIVIDADES AGRIC	24.459	24.376	229	8	3	9.579	14.342	71
62 TRABAJ. CUALIF. ACTIVIDADES GANAD	563	524	25	6		217	232	18
63 TRABAJ. CUALIF. ACTIV. AGROPECUAR	204	199	10	3		83	99	1
64 TRABAJ. CUALIF. ACTIV. FOREST/PES	2.926	2.892	518	12		1.672	592	66
71 TRABAJ. OBRAS ESTRUCT. CONSTRUCCI	41.535	40.612	1.185	94	6	34.050	4.769	233
72 TRABAJ. ACABADO DE CONSTRUCC. E IN	12.217	11.910	373	40	2	9.322	1.956	94
73 SOLD/CHAP/MONT. ESTRUCT. MET/HERRE	13.196	12.742	394	41	1	8.165	3.558	270
74 MECÁNICOS Y AJUSTADORES DE MAQUIN.	3.976	3.606	278	39	8	1.218	1.662	135
75 TRABAJ. ESPEC. ELECTRIC. Y ELECTR	6.390	6.054	270	27	3	3.817	1.697	98
76 MEC. PREC. MET/CER/VIDR/ARTES/ART	1.836	1.697	80	19	2	657	817	88
77 TRABAJ. INDUST. ALIMENTAC. BEBIDA	6.828	6.521	308	29	3	2.955	2.479	618
78 TRABAJ. MADERA/TEXTIL/CONFEC/PIEL	6.458	6.140	392	51	5	2.886	2.511	160
81 OPERADORES INSTALAC. Y MAQUINARIA	13.287	12.772	568	83	4	3.608	6.972	1.204
82 MONTADORES Y ENSAMBLADORES EN FÁB	5.739	5.591	164	7		2.837	2.293	178
83 MAQUIN. LOCOMOT, OPERAD. MAQUIN. .	11.683	11.494	245	22	3	6.411	4.338	390
84 CONDUCT. VEHÍCULOS TRANSP. URBANO	23.728	22.185	1.905	197	26	7.261	10.320	2.108
91 EMPLEADOS DOMÉSTICOS	1.412	1.406	577	5		559	117	30
92 OTRO PERSONAL DE LIMPIEZA	68.005	66.464	1.853	201	101	16.578	28.551	18.527
93 AYUDANTES DE PREPARACIÓN DE ALIME	11.417	10.862	725	89	8	1.638	7.225	1.092
94 RECOG. RESIDUOS URBANOS, VENDED.	22.838	22.518	370	54	11	7.006	12.281	2.554
95 PEONES AGRARIOS, FORESTALES Y DE	143.114	142.716	1.284	57	2	80.773	59.483	185
96 PEONES DE LA CONSTRUCC. Y DE LA MI	23.435	23.165	358	27	2	17.233	5.373	135
97 PEONES DE INDUSTRIAS MANUFACTURER.	49.031	48.050	607	102	14	18.199	26.482	2.361
98 PEONES TRANSPORTE, DESCARG. Y REP	24.049	23.429	542	43	9	8.114	12.994	1.637
00 OCUPACIONES MILITARES	43	41	3			16	14	7
<b>TOTAL GRUPO DE OCUPACION</b>	<b>959.230</b>	<b>930.046</b>	<b>40.581</b>	<b>4.187</b>	<b>542</b>	<b>377.043</b>	<b>386.227</b>	<b>106.948</b>

**2.3M CONTRATOS DE TRABAJO SEGUN TIPO DE CONTRATO POR SUBGRUPO PRINCIPAL DE OCUPACION DEL PUESTO. AMBOS SEXOS. MES (Continuación)**

**FEBRERO 2012**

	CONTRATOS INICIALES						CONV. EN INDEF.	
	TEMPORAL PERS. DISCAPACIDAD	RELEVO	JUBILAC. PARCIAL	SUST. JUBILAC. 64 AÑOS	PRACTI-CAS	FORMAC.		OTROS CONTRATOS
11 PODER EJECUTIVO Y LEGISL. Y DIREC							25	11
12 DIRECTORES DPTOS. ADVOS. Y COMERC	2	6	28		7	1	15	96
13 DIRECTORES DE PRODUCCIÓN Y OPERAC		3	11		1		6	44
14 DIRECT. GER. ALOJAM, RESTAUR. Y C		3	7		2		3	39
15 DIRECT. Y GERENT. OTRAS EMPRESAS	1	1	4		1		8	4
21 PROFESIONALES DE LA SALUD	3	51	28	3	291	1	222	497
22 PROF. ENSEÑ. INFANTIL, PRIM. SEC.	1	165	182	11	212	1	265	173
23 OTROS PROFESIONALES DE LA ENSEÑAN	2	21	18		36	1	14	108
24 PROF. FÍSICAS, QUÍMI. MATEMAT. E	4	41	47	3	541	3	1	623
25 PROFESIONALES EN DERECHO	1	2	1		78		2	36
26 ESPEC. ORG. ADMON Y EMPRESAS Y COI	5	17	39	2	163	13	6	356
27 PROF. TECNOLOGÍAS DE LA INFORMACI	2	1	11		61	1		141
28 PROFESIONALES EN CIENCIAS SOCIALE	3	9	8	3	67	18	14	196
29 PROF. DE LA CULTURA Y EL ESPECTÁC	1	2	3		55	1	1.143	89
31 TÉC. DE LAS CIENCIAS Y DE LAS ING	18	55	143	12	185	11	6	649
32 SUPERV. INGEN. MINAS, INDUS. MANU	4	26	74	1	5		1	128
33 TÉC. SANIT. Y PROF. TERAPIAS ALTE	3	12	7		92	2	3	213
34 PROF. DE APOYO EN FINANZAS Y MATEI	1				7	1		19
35 REPRESENTANTES, AGENT. COMER. Y A	19	21	40	2	20	10	500	767
36 PROF. APOYO GEST. ADVA; TÉC. F. Y	5	45	56	8	49	4	6	315
37 PROF. APOYO SERV. JUR. SOC. CULT.	8	15	14	1	24	38	76	425
38 TÉC. TECNOLOG. INFORMAC. Y COMUNI	5	12	8		215	12	23	347
41 EMP. SERV. CONT. FINANC. Y SERV.	12	43	93	4	158	30	12	673
42 EMP. BIBLIOTECAS, SERV. CORREOS Y	9	4	3		4	5	4	106
43 OTROS EMP. ADVOS. SIN TAREAS ATEN	57	43	75	10	122	40	24	1.110
44 EMP. AGEN. VIAJES/RECEP/TELEF/VEN	151	16	15	4	30	18	2	822
45 EMP. ADVOS NO CLASIF. BAJO OTROS	33	41	63	5	124	44	5	1.253
50 CAMAREROS Y COCINEROS PROPIETARIO						1		21
51 TRABAJ. ASALARIADOS SERVIC. RESTA	43	37	38	12	13	316	88	3.458
52 DEPENDIENTES EN TIENDAS Y ALMACEN	41	58	78	8	12	466	5	3.577
53 COMERCIANTES PROPIETARIOS DE TIEN						2		1
54 VENEDORES - EXCEP. TIENDAS Y ALM.	27	7	17	2	16	15	11	342
55 CAJEROS Y TAQUILLEROS - EXCEPTO B.	11	10	6	3	1	118	5	212
56 TRABAJ. CUIDADOS PERSONAS EN SERV	12	58	74	13	134	18	150	614
57 OTROS TRABAJ. CUIDADOS A LAS PERS	6	4	3	1	4	4	23	167
58 TRABAJ. DE LOS SERVICIOS PERSONAL	50	26	44	8	74	57	11	832
59 TRABAJ. SERVIC. PROTECCIÓN Y SEGU	19	12	27	1	1	1	8	317
61 TRABAJ. CUALIF. ACTIVIDADES AGRIC	1	7	12	2		43	79	83
62 TRABAJ. CUALIF. ACTIVIDADES GANAD		1	1		1	2	21	39
63 TRABAJ. CUALIF. ACTIV. AGROPECUAR		1	2					5
64 TRABAJ. CUALIF. ACTIV. FOREST/PES					4	1	27	34
71 TRABAJ. OBRAS ESTRUCT. CONSTRUCCI	11	43	47	10	3	136	25	923
72 TRABAJ. ACABADO DE CONSTRUC. E IN	11	17	19	1	14	57	4	307
73 SOLD/CHAP/MONT. ESTRUC. MET/HERRE	27	60	118	7	42	56	3	454
74 MECÁNICOS Y AJUSTADORES DE MAQUIN.	6	53	71	8	64	64		370
75 TRABAJ. ESPEC. ELECTRIC. Y ELECTR	4	21	45	2	30	37	3	336
76 MEC. PREC. MET/CER/VIDR/ARTES/ART	3	7	11	1	3	9		139
77 TRABAJ. INDUST. ALIMENTAC. BEBIDA	17	18	35	1	9	47	2	307
78 TRABAJ. MADERA/TEXTIL/CONFEC/PIEL	14	25	51	6	6	28	5	318
81 OPERADORES INSTALAC. Y MAQUINARIA	46	73	148	2	33	25	6	515
82 MONTADORES Y ENSAMBLADORES EN FÁB	6	35	52		8	6	5	148
83 MAQUIN. LOCOMOT, OPERAD. MAQUIN. .	6	14	25	1		6	33	189
84 CONDUCT. VEHÍCULOS TRANSP. URBANO	79	93	140	13	3	5	35	1.543
91 EMPLEADOS DOMÉSTICOS	1						117	6
92 OTRO PERSONAL DE LIMPIEZA	262	99	93	21	1	23	154	1.541
93 AYUDANTES DE PREPARACIÓN DE ALIM	12	10	10	2	7	21	23	555
94 RECOG. RESIDUOS URBANOS, VENDED.	50	54	54	13	4	19	48	320
95 PEONES AGRARIOS, FORESTALES Y DE	18	11	6	3		5	889	398
96 PEONES DE LA CONSTRUC. Y DE LA MI	6	12	9				10	270
97 PEONES DE INDUSTRIAS MANUFACTURER.	109	65	96	8			7	981
98 PEONES TRANSPORTE, DESCARG. Y REP	39	11	22	7		3	8	620
00 OCUPACIONES MILITARES		1						2
<b>TOTAL GRUPO DE OCUPACION</b>	<b>1.287</b>	<b>1.598</b>	<b>2.334</b>	<b>225</b>	<b>3.037</b>	<b>1.846</b>	<b>4.191</b>	<b>29.184</b>

### 2.3.1M CONTRATOS DE TRABAJO SEGUN TIPO DE CONTRATO POR SUBGRUPO PRINCIPAL DE OCUPACION DEL PUESTO. HOMBRES. MES

FEBRERO 2012

	TOTAL	CONTRATOS INICIALES						
		TOTAL	INDEFINIDO ORDINARIO (Bonif. / No Bonif.)	INDEFINIDO FOMENTO DE LA CONTRATACIÓN INDEFINIDA	PERS. CON DISCAPACIDAD	OBRA O SERVICIO	EVENT. CIRC. PROD.	INTERINIDAD
11 PODER EJECUTIVO Y LEGISL. Y DIREC	153	147	94	3		17	9	
12 DIRECTORES DPTOS. ADVOS. Y COMERC	1.052	996	539	45	4	152	202	6
13 DIRECTORES DE PRODUCCIÓN Y OPERAC	510	480	281	15	1	59	97	8
14 DIRECT. GER. ALOJAM, RESTAUR. Y C	273	247	142	12		9	70	2
15 DIRECT. Y GERENT. OTRAS EMPRESAS	120	119	64	3		21	19	2
21 PROFESIONALES DE LA SALUD	4.386	4.246	200	9	2	507	1.491	1.838
22 PROF. ENSEÑ. INFANTIL, PRIM. SEC.	4.062	4.006	200	1		2.275	276	980
23 OTROS PROFESIONALES DE LA ENSEÑAN	6.068	6.029	114	9	1	4.793	849	227
24 PROF. FÍSICAS, QUÍMI. MATEMAT. E	4.325	3.929	751	77	2	1.798	791	95
25 PROFESIONALES EN DERECHO	227	215	83	4		56	36	9
26 ESPEC. ORG. ADMON Y EMPRESAS Y CO	2.120	1.921	537	60	2	484	623	85
27 PROF. TECNOLOGÍAS DE LA INFORMACI	1.523	1.416	676	51	3	382	223	22
28 PROFESIONALES EN CIENCIAS SOCIALE	924	875	64		1	375	169	230
29 PROF. DE LA CULTURA Y EL ESPECTÁC	11.272	11.232	77	3		8.015	2.171	121
31 TÉC. DE LAS CIENCIAS Y DE LAS ING	8.190	7.689	639	73	1	3.273	2.770	569
32 SUPERV. INGEN. MINAS, INDUS. MANU	1.516	1.402	254	18	1	729	272	23
33 TÉC. SANIT. Y PROF. TERAPIAS ALTE	1.058	998	93	12	3	231	323	301
34 PROF. DE APOYO EN FINANZAS Y MATE	126	115	19	7		55	26	3
35 REPRESENTANTES, AGENT. COMER. Y A	6.101	5.556	1.026	114	15	1.326	2.550	124
36 PROF. APOYO GEST. ADVA; TÉC. F. Y	1.761	1.664	200	22	3	601	625	155
37 PROF. APOYO SERV. JUR. SOC. CULT.	9.359	9.139	322	24	6	4.695	3.373	619
38 TÉC. TECNOLOG. INFORMAC. Y COMUNI	7.547	7.258	646	55	2	3.422	2.725	206
41 EMP. SERV. CONT. FINANC. Y SERV.	4.099	3.803	448	41	7	1.341	1.484	296
42 EMP. BIBLIOTECAS, SERV. CORREOS Y	3.744	3.692	69	4	1	123	2.102	1.379
43 OTROS EMP. ADVOS. SIN TAREAS ATEN	5.579	5.270	515	60	14	2.242	1.901	417
44 EMP. AGEN. VIAJES/RECEP/TELEF/VEN	6.342	6.064	222	35	8	2.791	2.351	532
45 EMP. ADVOS NO CLASIF. BAJO OTROS	3.379	3.073	421	51	20	788	1.306	389
50 CAMAREROS Y COCINEROS PROPIETARIO	202	193	30		1	47	110	4
51 TRABAJ. ASALARIADOS SERVIC. RESTA	42.796	41.045	2.220	215	20	8.159	28.822	1.354
52 DEPENDIENTES EN TIENDAS Y ALMACEN	13.327	12.165	1.737	186	15	1.470	6.989	1.551
53 COMERCIANTES PROPIETARIOS DE TIEN	7	7	1			4	2	
54 VENEDORES - EXCEP. TIENDAS Y ALM.	5.727	5.528	691	41	3	2.411	2.044	270
55 CAJEROS Y TAQUILLEROS - EXCEPTO B.	1.102	1.026	85	14	5	106	520	224
56 TRABAJ. CUIDADOS PERSONAS EN SERV	4.077	3.980	52	8	5	308	754	2.789
57 OTROS TRABAJ. CUIDADOS A LAS PERS	985	976	12			339	150	465
58 TRABAJ. DE LOS SERVICIOS PERSONAL	7.444	7.122	372	38	27	3.207	2.743	614
59 TRABAJ. SERVIC. PROTECCIÓN Y SEGU	6.805	6.522	318	98	7	2.843	2.450	740
61 TRABAJ. CUALIF. ACTIVIDADES AGRIC	15.477	15.406	181	7	3	5.972	9.116	54
62 TRABAJ. CUALIF. ACTIVIDADES GANAD	490	457	22	5		189	205	12
63 TRABAJ. CUALIF. ACTIV. AGROPECUAR	135	130	9	2		58	57	1
64 TRABAJ. CUALIF. ACTIV. FOREST/PES	2.808	2.784	513	12		1.603	565	61
71 TRABAJ. OBRAS ESTRUCT. CONSTRUCCI	40.785	39.874	1.171	88	6	33.682	4.451	210
72 TRABAJ. ACABADO DE CONSTRUCC. E IN	11.841	11.542	355	38	2	9.142	1.834	64
73 SOLD/CHAP/MONT. ESTRUCT. MET/HERRE	12.503	12.070	372	41	1	7.950	3.191	208
74 MECÁNICOS Y AJUSTADORES DE MAQUIN.	3.930	3.565	275	39	8	1.201	1.647	135
75 TRABAJ. ESPEC. ELÉCTRIC. Y ELECTR	6.269	5.947	265	25	3	3.761	1.659	95
76 MEC. PREC. MET/CER/VIDR/ARTES/ART	1.437	1.326	60	15	1	489	662	72
77 TRABAJ. INDUST. ALIMENTAC. BEBIDA	3.384	3.164	174	21	2	883	1.629	360
78 TRABAJ. MADERA/TEXTIL/CONFEC/PIEL	4.756	4.526	264	36	5	2.239	1.776	101
81 OPERADORES INSTALAC. Y MAQUINARIA	8.627	8.246	397	62	2	2.101	4.560	842
82 MONTADORES Y ENSAMBLADORES EN FÁB	4.909	4.788	151	7		2.617	1.791	122
83 MAQUIN. LOCOMOT, OPERAD. MAQUIN. .	10.930	10.755	244	21	3	5.856	4.176	371
84 CONDUCT. VEHÍCULOS TRANSP. URBANO	22.801	21.310	1.833	188	26	7.028	9.930	1.957
91 EMPLEADOS DOMÉSTICOS	124	123	58	1		36	12	5
92 OTRO PERSONAL DE LIMPIEZA	12.841	12.466	320	35	26	4.288	5.455	2.173
93 AYUDANTES DE PREPARACIÓN DE ALIME	4.719	4.467	312	34	4	626	3.199	262
94 RECOG. RESIDUOS URBANOS, VENDED.	16.544	16.282	294	40	10	4.983	8.894	1.876
95 PEONES AGRARIOS, FORESTALES Y DE	96.156	95.816	1.008	49	2	55.045	39.003	141
96 PEONES DE LA CONSTRUCC. Y DE LA MI	18.686	18.428	352	27	2	14.763	3.126	124
97 PEONES DE INDUSTRIAS MANUFACTURER.	31.359	30.566	454	78	11	11.351	16.869	1.572
98 PEONES TRANSPORTE, DESCARG. Y REP	20.467	19.934	485	38	8	7.026	10.999	1.300
00 OCUPACIONES MILITARES	28	27	3			13	7	3
<b>TOTAL GRUPO DE OCUPACION</b>	<b>530.294</b>	<b>514.144</b>	<b>23.786</b>	<b>2.317</b>	<b>305</b>	<b>242.356</b>	<b>208.231</b>	<b>28.770</b>

**2.3.1M CONTRATOS DE TRABAJO SEGUN TIPO DE CONTRATO POR SUBGRUPO PRINCIPAL DE OCUPACION DEL PUESTO. HOMBRES. MES (Continuación)**

FEBRERO 2012

	CONTRATOS INICIALES						CONV. EN INDEF.	
	TEMPORAL PERS. DISCAPACIDAD	RELEVO	JUBILAC. PARCIAL	SUST. JUBILAC. 64 AÑOS	PRAC-TICAS	FORMAC.		OTROS CONTRATOS
11 PODER EJECUTIVO Y LEGISL. Y DIREC			2				22	6
12 DIRECTORES DPTOS. ADVOS. Y COMERC	2	6	25		4		11	56
13 DIRECTORES DE PRODUCCIÓN Y OPERAC		2	11		1		5	30
14 DIRECT. GER. ALOJAM, RESTAUR. Y CO		1	7		1		3	26
15 DIRECT. Y GERENT. OTRAS EMPRESAS			4				6	1
21 PROFESIONALES DE LA SALUD	3	12	9		79		96	140
22 PROF. ENSEÑ. INFANTIL, PRIM. SEC.		47	62	6	76	1	82	56
23 OTROS PROFESIONALES DE LA ENSEÑAN	2	10	9		7		8	39
24 PROF. FÍSICAS, QUÍMI. MATEMAT. E	3	26	45	2	336	2	1	396
25 PROFESIONALES EN DERECHO		1	1		24		1	12
26 ESPEC. ORG. ADMON Y EMPRESAS Y COM	3	8	32	1	74	8	4	199
27 PROF. TECNOLOGÍAS DE LA INFORMACI	2	1	7		48	1		107
28 PROFESIONALES EN CIENCIAS SOCIALE		3	1	1	15	6	10	49
29 PROF. DE LA CULTURA Y EL ESPECTÁCU		1	1		14		829	40
31 TÉC. DE LAS CIENCIAS Y DE LAS INGI	16	48	138	9	141	10	2	501
32 SUPERV. INGEN. MINAS, INDUS. MANU	3	25	71	1	4		1	114
33 TÉC. SANIT. Y PROF. TERAPIAS ALTEI	1	5	2		24	1	2	60
34 PROF. DE APOYO EN FINANZAS Y MATE					4	1		11
35 REPRESENTANTES, AGENT. COMER. Y A	14	17	34	1	8	7	320	545
36 PROF. APOYO GEST. ADVA; TÉC. F. Y	1	12	27	2	14	1	1	97
37 PROF. APOYO SERV. JUR. SOC. CULT.	3	7	8	1	9	12	60	220
38 TÉC. TECNOLOG. INFORMAC. Y COMUNI	5	7	8		150	10	22	289
41 EMP. SERV. CONT. FINANCI. Y SERV. I	7	21	65	2	69	17	5	296
42 EMP. BIBLIOTECAS, SERV. CORREOS Y	6	2	1			4	1	52
43 OTROS EMP. ADVOS. SIN TAREAS ATENC	20	13	38	2	29	14	5	309
44 EMP. AGEN. VIAJES/RECEP/TELEF/VEN	92	8	10	1	10	4		278
45 EMP. ADVOS NO CLASIF. BAJO OTROS I	14	16	28	1	24	14	1	306
50 CAMAREROS Y COCINEROS PROPIETARIO						1		9
51 TRABAJ. ASALARIADOS SERVIC. RESTA	28	19	29	4	9	131	35	1.751
52 DEPENDIENTES EN TIENDAS Y ALMACENI	20	27	51	4	5	106	4	1.162
53 COMERCIANTES PROPIETARIOS DE TIEN								
54 VENEDORES - EXCEP. TIENDAS Y ALM	17	6	15	2	8	10	10	199
55 CAJEROS Y TAQUILLEROS - EXCEPTO B	7	5	4	1		53	2	76
56 TRABAJ. CUIDADOS PERSONAS EN SERV	2	11	12	2	24	2	11	97
57 OTROS TRABAJ. CUIDADOS A LAS PERSO						1	9	9
58 TRABAJ. DE LOS SERVICIOS PERSONALI	39	14	37	5	9	11	6	322
59 TRABAJ. SERVIC. PROTECCIÓN Y SEGU	16	12	27	1	1	1	8	283
61 TRABAJ. CUALIF. ACTIVIDADES AGRIC	1	7	12	1		31	21	71
62 TRABAJ. CUALIF. ACTIVIDADES GANADI			1		1	2	20	33
63 TRABAJ. CUALIF. ACTIV. AGROPECUAR		1	2					5
64 TRABAJ. CUALIF. ACTIV. FOREST/PESC					2	1	27	24
71 TRABAJ. OBRAS ESTRUCT. CONSTRUCCI	10	42	46	10	3	130	25	911
72 TRABAJ. ACABADO DE CONSTRUC. E IN	6	17	19	1	14	46	4	299
73 SOLD/CHAP/MONT. ESTRUCT. MET/HERRE	24	60	117	7	42	54	3	433
74 MECÁNICOS Y AJUSTADORES DE MAQUIN	5	52	69	7	64	63		365
75 TRABAJ. ESPEC. ELECTRIC. Y ELECTRI	4	21	43	2	29	37	3	322
76 MEC. PREC. MET/CER/VIDR/ARTES/ARTI	1	6	11			9		111
77 TRABAJ. INDUST. ALIMENTAC. BEBIDA	13	14	31	1	6	29	1	220
78 TRABAJ. MADERA/TEXTIL/CONFEC/PIEL	10	23	47	3	6	13	3	230
81 OPERADORES INSTALAC. Y MAQUINARIA	30	63	139	1	29	19	1	381
82 MONTADORES Y ENSAMBLADORES EN FÁBI	3	28	50		8	6	5	121
83 MAQUIN. LOCOMOT, OPERAD. MAQUIN. /	6	14	24	1		6	33	175
84 CONDUCT. VEHÍCULOS TRANSP. URBANO	78	87	138	11	3	5	26	1.491
91 EMPLEADOS DOMÉSTICOS							10	1
92 OTRO PERSONAL DE LIMPIEZA	90	22	20	4		14	19	375
93 AYUDANTES DE PREPARACIÓN DE ALIMEN	5	4	2		6	11	2	252
94 RECOG. RESIDUOS URBANOS, VENDEDO	40	37	46	10	3	17	32	262
95 PEONES AGRARIOS, FORESTALES Y DE I	15	8	6	3		3	533	340
96 PEONES DE LA CONSTRUC. Y DE LA MIE	5	11	8				10	258
97 PEONES DE INDUSTRIAS MANUFACTURER	80	56	86	6			3	793
98 PEONES TRANSPORTE, DESCARG. Y REPO	35	8	18	7		2	8	533
00 OCUPACIONES MILITARES		1						1
<b>TOTAL GRUPO DE OCUPACION</b>	<b>788</b>	<b>975</b>	<b>1.756</b>	<b>124</b>	<b>1.437</b>	<b>927</b>	<b>2.372</b>	<b>16.150</b>

## 2.3.2M CONTRATOS DE TRABAJO SEGUN TIPO DE CONTRATO POR SUBGRUPO PRINCIPAL DE OCUPACION DEL PUESTO. MUJERES. MES

FEBRERO 2012

	TOTAL	CONTRATOS INICIALES						
		TOTAL	INDEFINIDO ORDINARIO (Bonif. / No Bonif.)	INDEFINIDO FOMENTO DE LA CONTRATACIÓN INDEFINIDA	PERS. CON DISCAPACIDAD	OBRA O SERVICIO	EVENT. CIRC. PROD.	INTERINIDAD
11 PODER EJECUTIVO Y LEGISL. Y DIREC	57	52	26	1	1	10	6	5
12 DIRECTORES DPTOS. ADVOS. Y COMERC	526	486	222	18		111	113	11
13 DIRECTORES DE PRODUCCIÓN Y OPERAC	213	199	114	4		34	36	9
14 DIRECT. GER. ALOJAM, RESTAUR. Y C	135	122	69	9		9	29	3
15 DIRECT. Y GERENT. OTRAS EMPRESAS	68	65	33	3	1	15	8	
21 PROFESIONALES DE LA SALUD	15.059	14.702	454	34	3	1.306	3.992	8.513
22 PROF. ENSEÑ. INFANTIL, PRIM. SEC.	8.322	8.205	311	9	1	2.601	685	4.035
23 OTROS PROFESIONALES DE LA ENSEÑAN	7.229	7.160	169	12		5.086	1.124	713
24 PROF. FÍSICAS, QUÍMI. MATEMAT. E	2.377	2.150	241	27	2	1.146	409	100
25 PROFESIONALES EN DERECHO	378	354	97	9	1	86	75	29
26 ESPEC. ORG. ADMON Y EMPRESAS Y CO	2.151	1.994	409	38	1	714	534	183
27 PROF. TECNOLOGÍAS DE LA INFORMACI	478	444	201	12	1	126	71	16
28 PROFESIONALES EN CIENCIAS SOCIALE	2.893	2.746	76	12		1.048	547	977
29 PROF. DE LA CULTURA Y EL ESPECTÁC	6.900	6.851	76	6		5.099	1.122	188
31 TÉC. DE LAS CIENCIAS Y DE LAS ING	2.498	2.350	114	9	1	902	969	289
32 SUPERV. INGEN. MINAS, INDUS. MANU	196	182	23	2	1	45	94	11
33 TÉC. SANIT. Y PROF. TERAPIAS ALTE	2.716	2.563	142	16		357	983	981
34 PROF. DE APOYO EN FINANZAS Y MATE	171	163	11			110	27	11
35 REPRESENTANTES, AGENT. COMER. Y A	3.289	3.067	416	62	4	896	1.355	123
36 PROF. APOYO GEST. ADVA; TÉC. F. Y	4.345	4.127	417	39	2	1.463	1.505	586
37 PROF. APOYO SERV. JUR. SOC. CULT.	13.234	13.029	336	23	2	6.707	3.509	2.376
38 TÉC. TECNOLOG. INFORMAC. Y COMUNI	1.981	1.923	160	14	1	838	719	118
41 EMP. SERV. CONT. FINANC. Y SERV.	4.212	3.835	490	77	4	963	1.550	585
42 EMP. BIBLIOTECAS, SERV. CORREOS Y	5.541	5.487	110	2	1	127	2.969	2.263
43 OTROS EMP. ADVOS. SIN TAREAS ATEN	11.024	10.223	1.182	137	22	2.926	4.332	1.374
44 EMP. AGEN. VIAJES/RECEP/TELEF/VEN	15.365	14.821	440	75	17	6.790	5.693	1.695
45 EMP. ADVOS NO CLASIF. BAJO OTROS	10.882	9.935	1.100	165	16	2.256	4.499	1.682
50 CAMAREROS Y COCINEROS PROPIETARIO	214	202	21	2		48	119	12
51 TRABAJ. ASALARIADOS SERVIC. RESTA	39.586	37.879	1.789	197	20	6.593	26.660	2.328
52 DEPENDIENTES EN TIENDAS Y ALMACEN	34.276	31.861	2.205	292	20	3.377	19.019	6.497
53 COMERCIANTES PROPIETARIOS DE TIEN	82	81	4			70	2	3
54 VENEDORES - EXCEP. TIENDAS Y ALM.	12.842	12.699	431	61	3	8.032	3.786	359
55 CAJEROS Y TAQUILLEROS - EXCEPTO B.	3.209	3.073	196	24	8	280	1.588	895
56 TRABAJ. CUIDADOS PERSONAS EN SERV	19.726	19.209	291	45	8	1.332	4.477	12.661
57 OTROS TRABAJ. CUIDADOS A LAS PERS	12.802	12.644	142	12	2	3.290	2.292	6.871
58 TRABAJ. DE LOS SERVICIOS PERSONAL	15.927	15.417	519	72	4	7.165	6.212	1.296
59 TRABAJ. SERVIC. PROTECCIÓN Y SEGU	1.669	1.635	67	3	2	777	542	241
61 TRABAJ. CUALIF. ACTIVIDADES AGRIC	8.982	8.970	48	1		3.607	5.226	17
62 TRABAJ. CUALIF. ACTIVIDADES GANAD	73	67	3	1		28	27	6
63 TRABAJ. CUALIF. ACTIV. AGROPECUAR	69	69	1	1		25	42	
64 TRABAJ. CUALIF. ACTIV. FOREST/PES	118	108	5	5		69	27	5
71 TRABAJ. OBRAS ESTRUCT. CONSTRUCCI	750	738	14	6		368	318	23
72 TRABAJ. ACABADO DE CONSTRUCC. E IN	376	368	18	2		180	122	30
73 SOLD/CHAP/MONT. ESTRUCT. MET/HERRE	693	672	22			215	367	62
74 MECÁNICOS Y AJUSTADORES DE MAQUIN.	46	41	3			17	15	
75 TRABAJ. ESPEC. ELECTRIC. Y ELECTR	121	107	5	2		56	38	3
76 MEC. PREC. MET/CER/VIDR/ARTES/ART	399	371	20	4	1	168	155	16
77 TRABAJ. INDUST. ALIMENTAC. BEBIDA	3.444	3.357	134	8	1	2.072	850	258
78 TRABAJ. MADERA/TEXTIL/CONFEC/PIEL	1.702	1.614	128	15		647	735	59
81 OPERADORES INSTALAC. Y MAQUINARIA	4.660	4.526	171	21	2	1.507	2.412	362
82 MONTADORES Y ENSAMBLADORES EN FÁB	830	803	13			220	502	56
83 MAQUIN. LOCOMOT, OPERAD. MAQUIN. .	753	739	1	1		555	162	19
84 CONDUCT. VEHÍCULOS TRANSP. URBANO	927	875	72	9		233	390	151
91 EMPLEADOS DOMÉSTICOS	1.288	1.283	519	4		523	105	25
92 OTRO PERSONAL DE LIMPIEZA	55.164	53.998	1.533	166	75	12.290	23.096	16.354
93 AYUDANTES DE PREPARACIÓN DE ALIME	6.698	6.395	413	55	4	1.012	4.026	830
94 RECOG. RESIDUOS URBANOS, VENDED.	6.294	6.236	76	14	1	2.023	3.387	678
95 PEONES AGRARIOS, FORESTALES Y DE	46.958	46.900	276	8		25.728	20.480	44
96 PEONES DE LA CONSTRUCC. Y DE LA MI	4.749	4.737	6			2.470	2.247	11
97 PEONES DE INDUSTRIAS MANUFACTURER.	17.672	17.484	153	24	3	6.848	9.613	789
98 PEONES TRANSPORTE, DESCARG. Y REP	3.582	3.495	57	5	1	1.088	1.995	337
00 OCUPACIONES MILITARES	15	14				3	7	4
<b>TOTAL GRUPO DE OCUPACION</b>	<b>428.936</b>	<b>415.902</b>	<b>16.795</b>	<b>1.870</b>	<b>237</b>	<b>134.687</b>	<b>177.996</b>	<b>78.178</b>



### 2.3.2M CONTRATOS DE TRABAJO SEGUN TIPO DE CONTRATO POR SUBGRUPO PRINCIPAL DE OCUPACION DEL PUESTO. MUJERES. MES (Continuación)

FEBRERO 2012

	CONTRATOS INICIALES						CONV. EN INDEF.	
	TEMPORAL PERS. DISCAPACIDAD	RELEVO	JUBILAC. PARCIAL	SUST. JUBILAC. 64 AÑOS	PRAC-TICAS	FORMAC.		OTROS CONTRATOS
11 PODER EJECUTIVO Y LEGISL. Y DIREC							3	5
12 DIRECTORES DPTOS. ADVOS. Y COMERC			3		3	1	4	40
13 DIRECTORES DE PRODUCCIÓN Y OPERAC		1					1	14
14 DIRECT. GER. ALOJAM, RESTAUR. Y CI		2			1			13
15 DIRECT. Y GERENT. OTRAS EMPRESAS :	1	1			1		2	3
21 PROFESIONALES DE LA SALUD		39	19	3	212	1	126	357
22 PROF. ENSEÑ. INFANTIL, PRIM. SEC.	1	118	120	5	136		183	117
23 OTROS PROFESIONALES DE LA ENSEÑAN:		11	9		29	1	6	69
24 PROF. FÍSICAS, QUÍMI. MATEMAT. E	1	15	2	1	205	1		227
25 PROFESIONALES EN DERECHO	1	1			54		1	24
26 ESPEC. ORG. ADMON Y EMPRESAS Y COI	2	9	7	1	89	5	2	157
27 PROF. TECNOLOGÍAS DE LA INFORMACI			4		13			34
28 PROFESIONALES EN CIENCIAS SOCIALE		6	7	2	52	12	4	147
29 PROF. DE LA CULTURA Y EL ESPECTÁCI	1	1	2		41	1	314	49
31 TÉC. DE LAS CIENCIAS Y DE LAS INGI	2	7	5	3	44	1	4	148
32 SUPERV. INGEN. MINAS, INDUS. MANU	1	1	3		1			14
33 TÉC. SANIT. Y PROF. TERAPIAS ALTEI	2	7	5		68	1	1	153
34 PROF. DE APOYO EN FINANZAS Y MATEI	1				3			8
35 REPRESENTANTES, AGENT. COMER. Y A	5	4	6	1	12	3	180	222
36 PROF. APOYO GEST. ADVA; TÉC. F. Y	4	33	29	6	35	3	5	218
37 PROF. APOYO SERV. JUR. SOC. CULT.	5	8	6		15	26	16	205
38 TÉC. TECNOLOG. INFORMAC. Y COMUNI		5			65	2	1	58
41 EMP. SERV. CONT. FINANC. Y SERV. I	5	22	28	2	89	13	7	377
42 EMP. BIBLIOTECAS, SERV. CORREOS Y	3	2	2		4	1	3	54
43 OTROS EMP. ADVOS. SIN TAREAS ATENI	37	30	37	8	93	26	19	801
44 EMP. AGEN. VIAJES/RECEP/TELEF/VEN'	59	8	5	3	20	14	2	544
45 EMP. ADVOS NO CLASIF. BAJO OTROS I	19	25	35	4	100	30	4	947
50 CAMAREROS Y COCINEROS PROPIETARIO:								12
51 TRABAJ. ASALARIADOS SERVIC. RESTAI	15	18	9	8	4	185	53	1.707
52 DEPENDIENTES EN TIENDAS Y ALMACENI	21	31	27	4	7	360	1	2.415
53 COMERCIANTES PROPIETARIOS DE TIENI						2		1
54 VENEDORES - EXCEP. TIENDAS Y ALM	10	1	2		8	5	1	143
55 CAJEROS Y TAQUILLEROS - EXCEPTO B	4	5	2	2	1	65	3	136
56 TRABAJ. CUIDADOS PERSONAS EN SERV	10	47	62	11	110	16	139	517
57 OTROS TRABAJ. CUIDADOS A LAS PERSI	6	4	3	1	4	3	14	158
58 TRABAJ. DE LOS SERVICIOS PERSONALI	11	12	7	3	65	46	5	510
59 TRABAJ. SERVIC. PROTECCIÓN Y SEGUI	3							34
61 TRABAJ. CUALIF. ACTIVIDADES AGRICI				1		12	58	12
62 TRABAJ. CUALIF. ACTIVIDADES GANADI		1					1	6
63 TRABAJ. CUALIF. ACTIV. AGROPECUAR								
64 TRABAJ. CUALIF. ACTIV. FOREST/PESI					2			10
71 TRABAJ. OBRAS ESTRUCT. CONSTRUCCI	1	1	1			6		12
72 TRABAJ. ACABADO DE CONSTRUC. E IN:	5					11		8
73 SOLD/CHAP/MONT. ESTRUCT. MET/HERREI	3		1			2		21
74 MECÁNICOS Y AJUSTADORES DE MAQUIN	1	1	2	1		1		5
75 TRABAJ. ESPEC. ELECTRIC. Y ELECTRI			2		1			14
76 MEC. PREC. MET/CER/VIDR/ARTES/ARTI	2	1		1	3			28
77 TRABAJ. INDUST. ALIMENTAC. BEBIDA:	4	4	4		3	18	1	87
78 TRABAJ. MADERA/TEXTIL/CONFEC/PIEL.	4	2	4	3		15	2	88
81 OPERADORES INSTALAC. Y MAQUINARIA	16	10	9	1	4	6	5	134
82 MONTADORES Y ENSAMBLADORES EN FÁBI	3	7	2					27
83 MAQUIN. LOCOMOT, OPERAD. MAQUIN. /			1					14
84 CONDUCT. VEHÍCULOS TRANSP. URBANO	1	6	2	2			9	52
91 EMPLEADOS DOMÉSTICOS							107	5
92 OTRO PERSONAL DE LIMPIEZA	172	77	73	17	1	9	135	1.166
93 AYUDANTES DE PREPARACIÓN DE ALIMEN	7	6	8	2	1	10	21	303
94 RECOG. RESIDUOS URBANOS, VENDED. (	10	17	8	3	1	2	16	58
95 PEONES AGRARIOS, FORESTALES Y DE I	3	3				2	356	58
96 PEONES DE LA CONSTRUC. Y DE LA MII	1	1	1					12
97 PEONES DE INDUSTRIAS MANUFACTURER	29	9	10	2			4	188
98 PEONES TRANSPORTE, DESCARG. Y REPI	4	3	4			1		87
00 OCUPACIONES MILITARES								1
<b>TOTAL GRUPO DE OCUPACION</b>	<b>499</b>	<b>623</b>	<b>578</b>	<b>101</b>	<b>1.600</b>	<b>919</b>	<b>1.819</b>	<b>13.034</b>

## 2.4M CONTRATOS DE TRABAJO SEGUN TIPO DE CONTRATO POR SECTOR, SECCIÓN Y DIVISIÓN DE ACTIVIDAD ECONÓMICA. AMBOS SEXOS. MES

FEBRERO 2012

	TOTAL	CONTRATOS INICIALES						
		TOTAL	INDEFINIDO ORDINARIO (Bonif. / No Bonif.)	INDEFINIDO FOMENTO DE LA CONTRATACIÓN INDEFINIDA	PERS. CON DISCAPACIDAD	OBRA O SERVICIO	EVENT. CIRC. PROD.	INTERINIDAD
01 AGRIC., GANADERIA, CAZA Y ACTIV.	136.717	136.244	1.318	66	2	63.624	70.115	119
02 SILVICULTURA Y EXPLOTACION FOREST	3.070	2.942	192	115		1.872	722	32
03 PESCA Y ACUICULTURA.	2.400	2.377	634	15		1.311	337	76
<b>A AGRICULT.,GANADERIA,SILVICULTURA Y AGRICULTURA Y PESCA</b>	<b>142.187</b>	<b>141.563</b>	<b>2.144</b>	<b>196</b>	<b>2</b>	<b>66.807</b>	<b>71.174</b>	<b>227</b>
05 EXTRAC. DE ANTRACITA, HULLA Y LIG	158	157	61	1		80	14	
06 EXTRAC. DE CRUDO DE PETROLEO Y GA	2	2	2					
07 EXTRAC. DE MINERALES METALICOS.	45	34				19	8	5
08 OTRAS INDUSTRI. EXTRACTIVAS.	388	369	28	5	1	167	147	8
09 ACTIV. DE APOYO A LAS INDUSTRI. EX	16	14	5			6	1	1
<b>B INDUSTRIAS EXTRACTIVAS.</b>	<b>609</b>	<b>576</b>	<b>96</b>	<b>6</b>	<b>1</b>	<b>272</b>	<b>170</b>	<b>14</b>
10 INDUSTRIA DE LA ALIMENTACION.	11.852	11.128	594	91	10	3.532	5.432	1.236
11 FABRICACION DE BEBIDAS.	1.215	1.131	68	22	1	458	468	82
12 INDUSTRIA DEL TABACO.	19	12	3			2	3	4
13 INDUSTRIA TEXTIL.	930	837	73	21	2	236	429	42
14 CONFECCION DE PRENDAS DE VESTIR.	2.180	2.068	273	16	2	950	750	49
15 INDUSTRIA CUERO Y CALZADO.	2.459	2.377	197	7	4	429	1.692	27
16 IND. MADERA Y CORCHO, EXCEP. MUEB	1.749	1.670	68	17	2	1.023	497	28
17 INDUSTRIA DEL PAPEL.	724	651	68	17	3	191	269	51
18 ARTES GRAFICAS Y REPRODUC. DE SOP	2.292	2.138	185	22	5	514	1.288	83
19 COQUERIAS Y REFINO DE PETROLEO.	152	131	4			22	34	48
20 INDUSTRIA QUIMICA.	1.743	1.563	137	22	2	373	715	203
21 FABRICACION DE PRODUCT. FARMACEUT	696	607	112	5	1	81	252	124
22 FABRICACION DE PRODUCT. CAUCHO Y	2.249	2.090	102	22	1	688	1.066	133
23 FABRICAC. DE OTROS PRODUCT. MINER	1.897	1.742	118	26		769	677	98
24 METALURGIA, FABRIC.PRODUCT. HIERR	2.203	2.094	178	25	1	708	827	202
25 FABRICAC. DE PRODUCT. METALICOS,	8.534	8.057	379	70	4	4.821	2.333	175
26 FABRICAC. DE PRODUCT. INFORMATICO	541	501	60	3		111	266	7
27 FABRICACION DE MATERIAL Y EQUIPO	1.172	1.085	68	14		195	689	51
28 FABRIC. MAQUI. Y EQUIPO NO CLASIF	2.573	2.292	171	18	4	1.029	830	54
29 FABRICAC. DE VEHIC. DE MOTOR, REM	2.342	2.091	212	14	1	355	1.043	241
30 FABRICACION DE OTRO MATERIAL DE T	1.423	1.327	91	8		900	225	43
31 FABRICACION DE MUEBLES.	1.526	1.424	71	19	1	598	664	27
32 OTRAS INDUSTRIAS MANUFACTURERAS.	673	607	69	10	2	210	265	31
33 REPARACION E INSTALACION DE MAQUI	2.289	2.164	152	18	4	1.333	541	51
<b>C INDUSTRIA MANUFACTURERA.</b>	<b>53.433</b>	<b>49.787</b>	<b>3.453</b>	<b>487</b>	<b>50</b>	<b>19.528</b>	<b>21.255</b>	<b>3.090</b>
35 SUMIN. ENERG. ELECTR., GAS, VAPOR	353	324	90	12	1	105	75	22
<b>D SUMINI. ENERG. ELECTRICA, GAS, VAP</b>	<b>353</b>	<b>324</b>	<b>90</b>	<b>12</b>	<b>1</b>	<b>105</b>	<b>75</b>	<b>22</b>
36 CAPTACION, DEPURACION Y DISTRIBUC	734	701	42	4		351	145	126
37 RECOGIDA Y TRATAMIENTO DE AGUAS R	183	176	8	1		96	58	9
38 RECOGIDA, TRATAMIENTO Y ELIMINAC.	4.423	4.324	99	18	8	945	1.684	1.458
39 ACTIV. DE DESCONTAMINAC. Y OTROS	33	29	3			11	12	3
<b>E SUMINI. AGUA, ACTIV. DE SANEAM., G</b>	<b>5.373</b>	<b>5.230</b>	<b>152</b>	<b>23</b>	<b>8</b>	<b>1.403</b>	<b>1.899</b>	<b>1.596</b>
<b>INDUSTRIA</b>	<b>59.768</b>	<b>55.917</b>	<b>3.791</b>	<b>528</b>	<b>60</b>	<b>21.308</b>	<b>23.399</b>	<b>4.722</b>
41 CONTRUCCION DE EDIFICIOS.	40.183	39.357	1.381	103	8	32.476	5.052	131
42 INGENIERIA CIVIL.	5.159	5.043	240	8		3.722	1.004	25
43 ACTIVIDADES DE CONSTRUCCION ESPEC	42.150	40.867	1.586	132	18	30.392	8.139	194
<b>F CONSTRUCCION.</b>	<b>87.492</b>	<b>85.267</b>	<b>3.207</b>	<b>243</b>	<b>26</b>	<b>66.590</b>	<b>14.195</b>	<b>350</b>
<b>CONSTRUCCION</b>	<b>87.492</b>	<b>85.267</b>	<b>3.207</b>	<b>243</b>	<b>26</b>	<b>66.590</b>	<b>14.195</b>	<b>350</b>
45 VENTA Y REPARAC. DE VEHIC. DE MOT	5.468	4.772	531	95	10	802	2.789	217
46 COMERC. AL MAYOR E INTERMEDIARIOS	24.297	22.084	2.994	281	42	6.691	9.990	1.497
47 COMERCIO AL MENOR, EXCEP. DE VEHI	56.376	52.012	5.712	616	60	6.475	28.708	9.280
<b>G COMERC. MAYOR Y MENOR, REPARAC. VE</b>	<b>86.141</b>	<b>78.868</b>	<b>9.237</b>	<b>992</b>	<b>112</b>	<b>13.968</b>	<b>41.487</b>	<b>10.994</b>
49 TRANSPORTE TERRESTRE Y POR TUBERI	17.183	16.086	1.615	132	19	5.495	7.293	1.270
50 TRANSPORTE MARITIMO Y POR VIAS NA	801	791	26	2		429	133	196
51 TRANSPORTE AEREO.	699	668	73	1		77	431	52
52 ALMACENAMIENTO Y ACTIVIDADES ANEX	6.767	6.471	359	34	13	1.279	3.789	847
53 ACTIVIDADES POSTALES Y DE CORREOS	9.611	9.539	223	21	7	623	5.054	3.589
<b>H TRANSPORTE Y ALMACENAMIENTO.</b>	<b>35.061</b>	<b>33.555</b>	<b>2.296</b>	<b>190</b>	<b>39</b>	<b>7.903</b>	<b>16.700</b>	<b>5.954</b>

**2.4M CONTRATOS DE TRABAJO SEGUN TIPO DE CONTRATO POR SECTOR, SECCIÓN Y DIVISIÓN DE ACTIVIDAD ECONÓMICA. AMBOS SEXOS. MES (Continuación1)**

**FEBRERO 2012**

	TOTAL	CONTRATOS INICIALES						
		TOTAL	INDEFINIDO ORDINARIO (Bonif. / No Bonif.)	INDEFINIDO FOMENTO DE LA CONTRATACIÓN INDEFINIDA	PERS. CON DISCAPACIDAD	OBRA O SERVICIO	EVENT. CIRC. PROD.	INTERINIDAD
55 SERVICIOS DE ALOJAMIENTO.	26.025	25.469	867	102	4	3.340	18.850	2.137
56 SERVICIOS DE COMIDAS Y BEBIDAS.	76.291	71.824	5.286	551	61	10.136	47.566	7.664
<b>I HOSTELERIA.</b>	<b>102.316</b>	<b>97.293</b>	<b>6.153</b>	<b>653</b>	<b>65</b>	<b>13.476</b>	<b>66.416</b>	<b>9.801</b>
58 EDICION.	1.803	1.688	296	22	1	499	578	99
59 ACTIV. CINEMATOGRAF., DE VIDEO Y	8.456	8.418	86	39		5.484	2.332	305
60 ACTIV. DE PROG. Y EMISION DE RADI	969	945	24	4		240	409	243
61 TELECOMUNICACIONES.	1.885	1.746	266	11		747	663	35
62 PROG., CONSULTO. Y OTRAS ACTIV. R	4.327	3.965	1.294	131	4	1.537	757	65
63 SERVICIOS DE INFORMACION.	1.359	1.306	192	35	2	623	372	48
<b>J INFORMACION Y COMUNICACIONES.</b>	<b>18.799</b>	<b>18.068</b>	<b>2.158</b>	<b>242</b>	<b>7</b>	<b>9.130</b>	<b>5.111</b>	<b>795</b>
64 SERVIC. FINANCIEROS, EXCEP. SEGUR	1.165	1.045	157	11		109	380	291
65 SEGUROS, REASEGUROS Y FONDOS DE P	993	935	118	14		71	132	573
66 ACTIV. AUXILIARES A LOS SERVIC. F	1.264	1.129	200	37	3	261	507	91
<b>K ACTIVIDADES FINANCIERAS Y DE SEGUR</b>	<b>3.422</b>	<b>3.109</b>	<b>475</b>	<b>62</b>	<b>3</b>	<b>441</b>	<b>1.019</b>	<b>955</b>
68 ACTIVIDADES INMOBILIARIAS.	2.262	2.095	514	54	3	382	969	137
<b>L ACTIVIDADES INMOBILIARIAS.</b>	<b>2.262</b>	<b>2.095</b>	<b>514</b>	<b>54</b>	<b>3</b>	<b>382</b>	<b>969</b>	<b>137</b>
69 ACTIVIDADES JURIDICAS Y DE CONTAB	4.142	3.825	882	134	12	778	1.424	349
70 ACTIV. DE LAS SEDES CENTR., ACTIV	2.181	2.039	269	23	1	877	678	140
71 SERVIC. TECNIC. DE ARQUITEC. E IN	5.369	4.968	549	51	5	2.467	1.463	159
72 INVESTIGACION Y DESARROLLO.	2.006	1.930	134	10	1	1.295	225	109
73 PUBLICIDAD Y ESTUDIOS DE MERCADO.	14.864	14.555	650	124	4	9.685	3.735	261
74 OTRAS ACTIVIDADES PROFESIONALES,	5.105	4.984	286	18	4	3.009	1.328	312
75 ACTIVIDADES VETERINARIAS.	340	295	21	5		40	146	59
<b>M ACTIV. PROFESIONALES, CIENTIFICAS</b>	<b>34.007</b>	<b>32.596</b>	<b>2.791</b>	<b>365</b>	<b>27</b>	<b>18.151</b>	<b>8.999</b>	<b>1.389</b>
77 ACTIVIDADES DE ALQUILER.	9.883	9.632	344	16	2	5.946	2.642	613
78 ACTIVIDADES RELACIONADAS CON EL E	142.479	142.437	111	10	2	67.985	68.460	5.844
79 ACTIV.AG.VIAJE,OPERADORES TURIST.	5.021	4.856	153	9	2	3.203	1.364	100
80 ACTIVIDADES DE SEGURIDAD E INVEST	3.919	3.714	224	14	5	1.465	1.559	419
81 SERVICIOS A EDIFICIOS Y ACTIVIDAD	35.878	35.010	898	104	74	10.366	9.693	13.471
82 ACTIV. ADMINIST. DE OFICINA Y OTR	23.722	23.283	602	62	26	12.514	7.716	2.243
<b>N ACTIV. ADMINISTRATIVAS Y SERVICIOS</b>	<b>220.902</b>	<b>218.932</b>	<b>2.332</b>	<b>215</b>	<b>111</b>	<b>101.479</b>	<b>91.434</b>	<b>22.690</b>
84 ADMON. PUBLICAY DEFENSA, SEG. SOC	23.389	23.314	285	3	1	11.706	6.699	4.055
<b>O ADMON. PUBLICA Y DEFENSA, SEGURIDA</b>	<b>23.389</b>	<b>23.314</b>	<b>285</b>	<b>3</b>	<b>1</b>	<b>11.706</b>	<b>6.699</b>	<b>4.055</b>
85 EDUCACION.	34.148	33.613	1.251	77	10	18.668	5.231	7.206
<b>P EDUCACION.</b>	<b>34.148</b>	<b>33.613</b>	<b>1.251</b>	<b>77</b>	<b>10</b>	<b>18.668</b>	<b>5.231</b>	<b>7.206</b>
86 ACTIVIDADES SANITARIAS.	32.371	31.672	831	69	9	2.173	7.967	19.557
87 ASISTENCIA EN ESTABLECIMIENTOS RE	16.958	16.258	325	49	12	1.311	4.321	9.999
88 ACTIVIDADES DE SERVICIOS SOCIALES	12.879	12.529	258	36	7	4.092	2.528	5.277
<b>Q ACTIV. SANITARIAS Y DE SERVICIOS S</b>	<b>62.208</b>	<b>60.459</b>	<b>1.414</b>	<b>154</b>	<b>28</b>	<b>7.576</b>	<b>14.816</b>	<b>34.833</b>
90 ACTIVIDADES DE CREACION, ARTISTIC	13.154	13.123	89	3	3	7.718	4.361	56
91 ACTIV. DE BIBLIOTECAS, ARCHIVOS,	1.183	1.165	17	5		557	506	65
92 ACTIV. DE JUEGOS DE AZAR Y OTRAS	1.387	1.290	68	7		231	810	164
93 ACTIV. DEPORTIVAS, RECREATIVAS Y	12.812	12.315	558	55	12	4.724	6.047	700
<b>R ACTIV. ARTISTICAS, RECREATIVAS Y D</b>	<b>28.536</b>	<b>27.893</b>	<b>732</b>	<b>70</b>	<b>15</b>	<b>13.230</b>	<b>11.724</b>	<b>985</b>
94 ACTIVIDADES ASOCIATIVAS.	5.510	5.276	277	28	6	2.645	1.592	631
95 REPAR. DE ORDENADORES, EFECT. PER	963	853	113	13	4	284	369	44
96 OTROS SERVICIOS PERSONALES.	9.622	8.987	713	85	16	2.438	4.494	911
<b>S OTROS SERVICIOS.</b>	<b>16.095</b>	<b>15.116</b>	<b>1.103</b>	<b>126</b>	<b>26</b>	<b>5.367</b>	<b>6.455</b>	<b>1.586</b>
97 ACTIVI. DE LOS HOGARES COMO EMPL	2.310	2.209	689	16	7	713	382	267
98 ACTIV. DE LOS HOGARES COMO PRODUC								
<b>T ACTIV. HOGAR. COMO EMPLEADOR PERSO</b>	<b>2.310</b>	<b>2.209</b>	<b>689</b>	<b>16</b>	<b>7</b>	<b>713</b>	<b>382</b>	<b>267</b>
99 ACTIVI. DE ORGANIZACIONES Y ORGAN	187	179	9	1		148	17	2
<b>U ACTIV. ORGANIZACIONES Y ORGANISMOS</b>	<b>187</b>	<b>179</b>	<b>9</b>	<b>1</b>		<b>148</b>	<b>17</b>	<b>2</b>
<b>SERVICIOS</b>	<b>669.783</b>	<b>647.299</b>	<b>31.439</b>	<b>3.220</b>	<b>454</b>	<b>222.338</b>	<b>277.459</b>	<b>101.649</b>
<b>TOTAL ACTIVIDAD ECONOMICA</b>	<b>959.230</b>	<b>930.046</b>	<b>40.581</b>	<b>4.187</b>	<b>542</b>	<b>377.043</b>	<b>386.227</b>	<b>106.948</b>

**2.4M CONTRATOS DE TRABAJO SEGUN TIPO DE CONTRATO POR SECTOR, SECCIÓN Y DIVISIÓN DE ACTIVIDAD ECONÓMICA. AMBOS SEXOS. MES (Continuación2)**

**FEBRERO 2012**

	CONTRATOS INICIALES							CONV. EN INDEF.
	TEMPORAL PERS. DISCAPACIDAD	RELEVO	JUBILAC. PARCIAL	SUST. JUBILAC. 64 AÑOS	PRACTICAS	FORMAC.	OTROS CONTRATOS	
01 AGRIC., GANADERIA, CAZA Y ACTIV.	12	3	4	1	5	8	967	473
02 SILVICULTURA Y EXPLOTACION FORESTAL	1		2				6	128
03 PESCA Y ACUICULTURA.					4			23
<b>A AGRICULT., GANADERIA, SILVICULTURA Y PESCA</b>	<b>13</b>	<b>3</b>	<b>6</b>	<b>1</b>	<b>9</b>	<b>8</b>	<b>973</b>	<b>624</b>
05 EXTRAC. DE ANTRACITA, HULLA Y LIGNIT.		1						1
06 EXTRAC. DE CRUDO DE PETROLEO Y PRODUCTOS								
07 EXTRAC. DE MINERALES METALICOS.					2			11
08 OTRAS INDUST. EXTRACTIVAS.		4	7	1	1			19
09 ACTIV. DE APOYO A LAS INDUST.			1					2
<b>B INDUSTRIAS EXTRACTIVAS.</b>		<b>5</b>	<b>8</b>	<b>1</b>	<b>3</b>			<b>33</b>
10 INDUSTRIA DE LA ALIMENTACION.	30	43	73	3	40	38	6	724
11 FABRICACION DE BEBIDAS.	1	5	17	1	6	2		84
12 INDUSTRIA DEL TABACO.								7
13 INDUSTRIA TEXTIL.	1	11	15		2	5		93
14 CONFECCION DE PRENDAS DE VESTIR.	2		3		7	11	5	112
15 INDUSTRIA CUERO Y CALZADO.	2	4	4		2	9		82
16 IND. MADERA Y CORCHO, EXCEP. MUEBLES		7	13	1	4	9	1	79
17 INDUSTRIA DEL PAPEL.	1	13	28	1	8	1		73
18 ARTES GRAFICAS Y REPRODUC. DE SONIDO	5	3	15	1	4	7	6	154
19 COQUERIAS Y REFINO DE PETROLEO.			20		3			21
20 INDUSTRIA QUIMICA.	7	15	49	1	32	5	2	180
21 FABRICACION DE PRODUCT. FARMACEUTICOS	2		8		16		6	89
22 FABRICACION DE PRODUCT. CAUCHO Y PLAST.	3	19	29	2	17	7	1	159
23 FABRICAC. DE OTROS PRODUCT. MIMETICOS	1	16	31		2	3	1	155
24 METALURGIA, FABRIC.PRODUCT. METALICOS	2	22	96		21	11	1	109
25 FABRICAC. DE PRODUCT. METALICOS	17	47	95	4	74	37	1	477
26 FABRICAC. DE PRODUCT. INFORMATICA	1	7	12		34			40
27 FABRICACION DE MATERIAL Y EQUIPOS	1	17	36	1	13			87
28 FABRIC. MAQUI. Y EQUIPO NO CLASIFICADO	10	43	74	1	50	6	2	281
29 FABRICAC. DE VEHIC. DE MOTOR, FURCADOR		80	123	2	13	1	6	251
30 FABRICACION DE OTRO MATERIAL DE PLASTICO	1	3	26		28	2		96
31 FABRICACION DE MUEBLES.	5	7	14	1	2	15		102
32 OTRAS INDUSTRIAS MANUFACTURERAS	5	3	6		6			66
33 REPARACION E INSTALACION DE MAQUINARIA	2	12	11	1	31	8		125
<b>C INDUSTRIA MANUFACTURERA.</b>	<b>99</b>	<b>377</b>	<b>798</b>	<b>20</b>	<b>415</b>	<b>177</b>	<b>38</b>	<b>3.646</b>
35 SUMIN. ENERG. ELECTR., GAS, VAPOR Y CALOR		1	4		13	1		29
<b>D SUMINI. ENERG. ELECTRICA, GAS, VAPOR Y CALOR</b>		<b>1</b>	<b>4</b>		<b>13</b>	<b>1</b>		<b>29</b>
36 CAPTACION, DEPURACION Y DISTRIBUCION DE AGUA	1	8	9	2	12		1	33
37 RECOGIDA Y TRATAMIENTO DE AGUAS RESIDUALES			2		2			7
38 RECOGIDA, TRATAMIENTO Y ELIMINACION DE RESIDUOS	12	43	45	3	4	1	4	99
39 ACTIV. DE DESCONTAMINAC. Y OTRAS ACTIVIDADES								4
<b>E SUMINI. AGUA, ACTIV. DE SANEAM.</b>	<b>13</b>	<b>51</b>	<b>56</b>	<b>5</b>	<b>18</b>	<b>1</b>	<b>5</b>	<b>143</b>
<b>INDUSTRIA</b>	<b>112</b>	<b>434</b>	<b>866</b>	<b>26</b>	<b>449</b>	<b>179</b>	<b>43</b>	<b>3.851</b>
41 CONTRUCCION DE EDIFICIOS.	17	32	37	2	39	46	33	826
42 INGENIERIA CIVIL.	2	8	8		13	3	10	116
43 ACTIVIDADES DE CONSTRUCCION ESPECIALIZADAS	31	44	75	1	84	110	61	1.283
<b>F CONSTRUCCION.</b>	<b>50</b>	<b>84</b>	<b>120</b>	<b>3</b>	<b>136</b>	<b>159</b>	<b>104</b>	<b>2.225</b>
<b>CONSTRUCCION</b>	<b>50</b>	<b>84</b>	<b>120</b>	<b>3</b>	<b>136</b>	<b>159</b>	<b>104</b>	<b>2.225</b>
45 VENTA Y REPARAC. DE VEHIC. DE MOTOR	14	30	73	5	69	95	42	696
46 COMERC. AL MAYOR E INTERMEDIARIO	55	64	121	3	120	102	124	2.213
47 COMERCIO AL MENOR, EXCEP. DE VENTA AL POR MENOR	92	82	122	20	160	548	137	4.364
<b>G COMERC. MAYOR Y MENOR, REPARAC.</b>	<b>161</b>	<b>176</b>	<b>316</b>	<b>28</b>	<b>349</b>	<b>745</b>	<b>303</b>	<b>7.273</b>
49 TRANSPORTE TERRESTRE Y POR TUBERIA	42	68	115	7	20	9	1	1.097
50 TRANSPORTE MARITIMO Y POR VIAS ACUATICAS		1			4			10
51 TRANSPORTE AEREO.		6			28			31
52 ALMACENAMIENTO Y ACTIVIDADES AUXILIARES	20	58	42		9	3	18	296
53 ACTIVIDADES POSTALES Y DE CORREOS	8	1	1		4	3	5	72
<b>H TRANSPORTE Y ALMACENAMIENTO.</b>	<b>70</b>	<b>134</b>	<b>158</b>	<b>7</b>	<b>65</b>	<b>15</b>	<b>24</b>	<b>1.506</b>

**2.4M CONTRATOS DE TRABAJO SEGUN TIPO DE CONTRATO POR SECTOR, SECCIÓN Y DIVISIÓN DE ACTIVIDAD ECONÓMICA. AMBOS SEXOS. MES (Continuación3)**

FEBRERO 2012

	CONTRATOS INICIALES							CONV. EN INDEF.
	TEMPORAL PERS. DISCAPACIDAD	RELEVO	JUBILAC. PARCIAL	SUST. JUBILAC. 64 AÑOS	PRACTICAS	FORMAC.	OTROS CONTRATOS	
55 SERVICIOS DE ALOJAMIENTO.	11	35	52	2	28	16	25	556
56 SERVICIOS DE COMIDAS Y BEBIDAS.	59	32	33	4	16	311	105	4.467
<b>I HOSTELERIA.</b>	<b>70</b>	<b>67</b>	<b>85</b>	<b>6</b>	<b>44</b>	<b>327</b>	<b>130</b>	<b>5.023</b>
58 EDICION.	2	4	5	1	23	3	155	115
59 ACTIV. CINEMATOGRAF., DE VIDEO					8	2	162	38
60 ACTIV. DE PROG. Y EMISION DE R/					10	2	13	24
61 TELECOMUNICACIONES.	1	1	1		12	9		139
62 PROG., CONSULTO. Y OTRAS ACTIV.	5	1	6		155	9	1	362
63 SERVICIOS DE INFORMACION.	4		2		21	7		53
<b>J INFORMACION Y COMUNICACIONES.</b>	<b>12</b>	<b>6</b>	<b>14</b>	<b>1</b>	<b>229</b>	<b>32</b>	<b>331</b>	<b>731</b>
64 SERVIC. FINANCIEROS, EXCEP. SEC	3	10	19		64	1		120
65 SEGUROS, REASEGUROS Y FONDOS DE	2	2	9		12	1	1	58
66 ACTIV. AUXILIARES A LOS SERVIC.	2	1	4	1	10	12		135
<b>K ACTIVIDADES FINANCIERAS Y DE SER</b>	<b>7</b>	<b>13</b>	<b>32</b>	<b>1</b>	<b>86</b>	<b>14</b>	<b>1</b>	<b>313</b>
68 ACTIVIDADES INMOBILIARIAS.	2	2	4		15	7	6	167
<b>L ACTIVIDADES INMOBILIARIAS.</b>	<b>2</b>	<b>2</b>	<b>4</b>		<b>15</b>	<b>7</b>	<b>6</b>	<b>167</b>
69 ACTIVIDADES JURIDICAS Y DE CONT	14	7	19	1	179	19	7	317
70 ACTIV. DE LAS SEDES CENTR., ACT	4		2		34	7	4	142
71 SERVIC. TECNIC. DE ARQUITEC. E	10	11	23		217	5	8	401
72 INVESTIGACION Y DESARROLLO.	1	2	3	3	145	1	1	76
73 PUBLICIDAD Y ESTUDIOS DE MERCA	21		1		65	5	4	309
74 OTRAS ACTIVIDADES PROFESIONALES	3		1		19	2	2	121
75 ACTIVIDADES VETERINARIAS.					24			45
<b>M ACTIV. PROFESIONALES, CIENTIFIC/</b>	<b>53</b>	<b>20</b>	<b>49</b>	<b>4</b>	<b>683</b>	<b>39</b>	<b>26</b>	<b>1.411</b>
77 ACTIVIDADES DE ALQUILER.	4	3	4		27	6	25	251
78 ACTIVIDADES RELACIONADAS CON EL	11				11		3	42
79 ACTIV.AG.VIAJE,OPERADORES TURIS	2		4		11	4	4	165
80 ACTIVIDADES DE SEGURIDAD E INVE	1	4	15		1	4	3	205
81 SERVICIOS A EDIFICIOS Y ACTIVID	162	65	71	7	7	15	77	868
82 ACTIV. ADMINIST. DE OFICINA Y C	72	4	6		26	7	5	439
<b>N ACTIV. ADMINISTRATIVAS Y SERVICI</b>	<b>252</b>	<b>76</b>	<b>100</b>	<b>7</b>	<b>83</b>	<b>36</b>	<b>117</b>	<b>1.970</b>
84 ADMON. PUBLICAY DEFENSA, SEG. S	7	168	138	90	10	111	41	75
<b>O ADMON. PUBLICA Y DEFENSA, SEGR</b>	<b>7</b>	<b>168</b>	<b>138</b>	<b>90</b>	<b>10</b>	<b>111</b>	<b>41</b>	<b>75</b>
85 EDUCACION.	17	212	235	17	340	60	289	535
<b>P EDUCACION.</b>	<b>17</b>	<b>212</b>	<b>235</b>	<b>17</b>	<b>340</b>	<b>60</b>	<b>289</b>	<b>535</b>
86 ACTIVIDADES SANITARIAS.	9	130	112	23	341	22	429	699
87 ASISTENCIA EN ESTABLECIMIENTOS	29	27	25	4	56	8	92	700
88 ACTIVIDADES DE SERVICIOS SOCIAL	245	16	21	2	26	3	18	350
<b>Q ACTIV. SANITARIAS Y DE SERVICIOS</b>	<b>283</b>	<b>173</b>	<b>158</b>	<b>29</b>	<b>423</b>	<b>33</b>	<b>539</b>	<b>1.749</b>
90 ACTIVIDADES DE CREACION, ARTIST					3	3	887	31
91 ACTIV. DE BIBLIOTECAS, ARCHIVOS	1	4	6		1	2	1	18
92 ACTIV. DE JUEGOS DE AZAR Y OTRA	1	2	1		2	2	2	97
93 ACTIV. DEPORTIVAS, RECREATIVAS	6	7	9	1	20	9	167	497
<b>R ACTIV. ARTISTICAS, RECREATIVAS Y</b>	<b>8</b>	<b>13</b>	<b>16</b>	<b>1</b>	<b>26</b>	<b>16</b>	<b>1.057</b>	<b>643</b>
94 ACTIVIDADES ASOCIATIVAS.	38	7	12	2	29	3	6	234
95 REPAR. DE ORDENADORES, EFECT. F	2	2	10		9	3		110
96 OTROS SERVICIOS PERSONALES.	128	6	9		50	59	78	635
<b>S OTROS SERVICIOS.</b>	<b>168</b>	<b>15</b>	<b>31</b>	<b>2</b>	<b>88</b>	<b>65</b>	<b>84</b>	<b>979</b>
97 ACTIVI. DE LOS HOGARES COMO EMP	2	2	6	2	1		122	101
98 ACTIV. DE LOS HOGARES COMO PROE								
<b>T ACTIV. HOGAR. COMO EMPLEADOR PEI</b>	<b>2</b>	<b>2</b>	<b>6</b>	<b>2</b>	<b>1</b>		<b>122</b>	<b>101</b>
99 ACTIVI. DE ORGANIZACIONES Y ORC					1		1	8
<b>U ACTIV. ORGANIZACIONES Y ORGANIS</b>					<b>1</b>		<b>1</b>	<b>8</b>
<b>SERVICIOS</b>	<b>1.112</b>	<b>1.077</b>	<b>1.342</b>	<b>195</b>	<b>2.443</b>	<b>1.500</b>	<b>3.071</b>	<b>22.484</b>
<b>TOTAL ACTIVIDAD ECONOMICA</b>	<b>1.287</b>	<b>1.598</b>	<b>2.334</b>	<b>225</b>	<b>3.037</b>	<b>1.846</b>	<b>4.191</b>	<b>29.184</b>

**2.4.1M CONTRATOS DE TRABAJO SEGUN TIPO DE CONTRATO POR SECTOR, SECCIÓN Y DIVISIÓN DE ACTIVIDAD ECONÓMICA. HOMBRES. MES**

**FEBRERO 2012**

	TOTAL	CONTRATOS INICIALES						
		TOTAL	INDEFINIDO ORDINARIO (Bonif. / No Bonif.)	INDEFINIDO FOMENTO DE LA CONTRATACIÓN INDEFINIDA	PERS. CON DISCAPACIDAD	OBRA O SERVICIO	EVENT. CIRC. PROD.	INTERINIDAD
01 AGRIC., GANADERIA, CAZA Y ACTIV.	87.607	87.218	1.056	54	1	39.266	46.130	96
02 SILVICULTURA Y EXPLOTACION FOREST	2.637	2.569	185	113		1.683	556	23
03 PESCA Y ACUICULTURA.	2.297	2.277	622	15		1.273	293	72
<b>A AGRICULT., GANADERIA, SILVICULTURA Y AGRICULTURA Y PESCA</b>	<b>92.541</b>	<b>92.064</b>	<b>1.863</b>	<b>182</b>	<b>1</b>	<b>42.222</b>	<b>46.979</b>	<b>191</b>
05 EXTRAC. DE ANTRACITA, HULLA Y LIG	158	157	61	1		80	14	
06 EXTRAC. DE CRUDO DE PETROLEO Y GA	2	2	2					
07 EXTRAC. DE MINERALES METALICOS.	40	30				18	5	5
08 OTRAS INDUSTRI. EXTRACTIVAS.	349	334	25	5		160	126	6
09 ACTIV. DE APOYO A LAS INDUSTRI. EX	13	11	3			6	1	
<b>B INDUSTRIAS EXTRACTIVAS.</b>	<b>562</b>	<b>534</b>	<b>91</b>	<b>6</b>		<b>264</b>	<b>146</b>	<b>11</b>
10 INDUSTRIA DE LA ALIMENTACION.	6.284	5.841	329	49	6	1.668	2.964	658
11 FABRICACION DE BEBIDAS.	864	798	47	12	1	341	329	42
12 INDUSTRIA DEL TABACO.	9	5	1			1	1	2
13 INDUSTRIA TEXTIL.	541	477	40	17	2	116	262	16
14 CONFECCION DE PRENDAS DE VESTIR.	517	487	131	5	1	109	232	4
15 INDUSTRIA CUERO Y CALZADO.	1.318	1.284	103	5	4	200	944	12
16 IND. MADERA Y CORCHO, EXCEP. MUEB	1.535	1.467	60	11	2	930	416	18
17 INDUSTRIA DEL PAPEL.	492	433	55	15	2	98	186	35
18 ARTES GRAFICAS Y REPRODUC. DE SOP	1.575	1.477	115	16	3	301	961	52
19 COQUERIAS Y REFINO DE PETROLEO.	124	107	3			19	29	35
20 INDUSTRIA QUIMICA.	1.193	1.070	95	14	1	269	480	121
21 FABRICACION DE PRODUCT. FARMACEUT	332	293	63	3	1	33	133	44
22 FABRICACION DE PRODUCT. CAUCHO Y	1.491	1.368	79	17		482	661	62
23 FABRICAC. DE OTROS PRODUCT. MINER	1.583	1.467	95	20		685	553	67
24 METALURGIA, FABRIC.PRODUCT. HIERR	2.036	1.937	161	22	1	675	755	182
25 FABRICAC. DE PRODUCT. METALICOS,	7.692	7.287	315	59	2	4.582	1.968	113
26 FABRICAC. DE PRODUCT. INFORMATICO	364	333	44	2		88	159	2
27 FABRICACION DE MATERIAL Y EQUIPO	817	753	47	14		143	462	32
28 FABRIC. MAQUI. Y EQUIPO NO CLASIF	2.245	2.007	138	17	3	945	701	31
29 FABRICAC. DE VEHIC. DE MOTOR, REM	1.737	1.562	171	10	1	273	747	159
30 FABRICACION DE OTRO MATERIAL DE T	1.262	1.180	69	6		850	181	24
31 FABRICACION DE MUEBLES.	1.283	1.195	56	13		542	532	16
32 OTRAS INDUSTRIAS MANUFACTURERAS.	332	295	40	4	1	103	122	13
33 REPARACION E INSTALACION DE MAQUI	2.077	1.976	127	13	4	1.271	471	37
<b>C INDUSTRIA MANUFACTURERA.</b>	<b>37.703</b>	<b>35.099</b>	<b>2.384</b>	<b>344</b>	<b>35</b>	<b>14.724</b>	<b>14.249</b>	<b>1.777</b>
35 SUMIN. ENERG. ELECTR., GAS, VAPOR	254	231	57	10	1	89	49	11
<b>D SUMINI. ENERG. ELECTRICA, GAS, VAP</b>	<b>254</b>	<b>231</b>	<b>57</b>	<b>10</b>	<b>1</b>	<b>89</b>	<b>49</b>	<b>11</b>
36 CAPTACION, DEPURACION Y DISTRIBUC	611	584	29	2		330	102	101
37 RECOGIDA Y TRATAMIENTO DE AGUAS R	158	152	5	1		91	45	7
38 RECOGIDA, TRATAMIENTO Y ELIMINAC.	3.490	3.410	76	16	7	710	1.284	1.217
39 ACTIV. DE DESCONTAMINAC. Y OTROS	23	21	3			9	8	1
<b>E SUMINI. AGUA, ACTIV. DE SANEAM., G</b>	<b>4.282</b>	<b>4.167</b>	<b>113</b>	<b>19</b>	<b>7</b>	<b>1.140</b>	<b>1.439</b>	<b>1.326</b>
<b>INDUSTRIA</b>	<b>42.801</b>	<b>40.031</b>	<b>2.645</b>	<b>379</b>	<b>43</b>	<b>16.217</b>	<b>15.883</b>	<b>3.125</b>
41 CONTRUCCION DE EDIFICIOS.	36.076	35.391	1.143	81	7	30.656	3.303	55
42 INGENIERIA CIVIL.	4.466	4.359	223	8		3.439	640	15
43 ACTIVIDADES DE CONSTRUCCION ESPEC	38.517	37.387	1.358	102	13	29.050	6.388	127
<b>F CONSTRUCCION.</b>	<b>79.059</b>	<b>77.137</b>	<b>2.724</b>	<b>191</b>	<b>20</b>	<b>63.145</b>	<b>10.331</b>	<b>197</b>
<b>CONSTRUCCION</b>	<b>79.059</b>	<b>77.137</b>	<b>2.724</b>	<b>191</b>	<b>20</b>	<b>63.145</b>	<b>10.331</b>	<b>197</b>
45 VENTA Y REPARAC. DE VEHIC. DE MOT	4.634	4.027	412	79	9	685	2.392	159
46 COMERC. AL MAYOR E INTERMEDIARIOS	13.971	12.539	1.752	168	31	3.654	5.899	635
47 COMERCIO AL MENOR, EXCEP. DE VEHI	19.440	17.801	2.731	253	26	2.921	9.278	2.110
<b>G COMERC. MAYOR Y MENOR, REPARAC. VE</b>	<b>38.045</b>	<b>34.367</b>	<b>4.895</b>	<b>500</b>	<b>66</b>	<b>7.260</b>	<b>17.569</b>	<b>2.904</b>
49 TRANSPORTE TERRESTRE Y POR TUBERI	15.603	14.600	1.417	105	17	5.138	6.624	1.066
50 TRANSPORTE MARITIMO Y POR VIAS NA	685	678	22	2		363	110	177
51 TRANSPORTE AEREO.	293	276	57	1		45	141	21
52 ALMACENAMIENTO Y ACTIVIDADES ANEX	5.326	5.122	259	24	9	1.055	3.114	548
53 ACTIVIDADES POSTALES Y DE CORREOS	4.219	4.168	117	12	3	475	2.161	1.384
<b>H TRANSPORTE Y ALMACENAMIENTO.</b>	<b>26.126</b>	<b>24.844</b>	<b>1.872</b>	<b>144</b>	<b>29</b>	<b>7.076</b>	<b>12.150</b>	<b>3.196</b>

**2.4.1M CONTRATOS DE TRABAJO SEGUN TIPO DE CONTRATO POR SECTOR, SECCIÓN Y DIVISIÓN DE ACTIVIDAD ECONÓMICA. HOMBRES. MES (Continuación1)**

**FEBRERO 2012**

	TOTAL	CONTRATOS INICIALES						
		TOTAL	INDEFINIDO ORDINARIO (Bonif. / No Bonif.)	INDEFINIDO FOMENTO DE LA CONTRATACIÓN INDEFINIDA	PERS. CON DISCAPACIDAD	OBRA O SERVICIO	EVENT. CIRC. PROD.	INTERINIDAD
55 SERVICIOS DE ALOJAMIENTO.	10.477	10.224	428	48	3	1.727	7.084	845
56 SERVICIOS DE COMIDAS Y BEBIDAS.	35.344	33.110	2.920	293	33	4.833	23.467	1.301
<b>I HOSTELERIA.</b>	<b>45.821</b>	<b>43.334</b>	<b>3.348</b>	<b>341</b>	<b>36</b>	<b>6.560</b>	<b>30.551</b>	<b>2.146</b>
58 EDICION.	1.047	988	199	14		300	319	43
59 ACTIV. CINEMATOGRAF., DE VIDEO Y	5.412	5.390	43	20		3.502	1.628	125
60 ACTIV. DE PROG. Y EMISION DE RADI	599	587	16	3		146	279	129
61 TELECOMUNICACIONES.	1.087	1.000	211	7		356	392	15
62 PROG., CONSULTO. Y OTRAS ACTIV. R	2.871	2.630	937	93	2	984	460	22
63 SERVICIOS DE INFORMACION.	708	673	94	17	1	287	231	30
<b>J INFORMACION Y COMUNICACIONES.</b>	<b>11.724</b>	<b>11.268</b>	<b>1.500</b>	<b>154</b>	<b>3</b>	<b>5.575</b>	<b>3.309</b>	<b>364</b>
64 SERVIC. FINANCIEROS, EXCEP. SEGUR	522	462	95	3		53	160	102
65 SEGUROS, REASEGUROS Y FONDOS DE P	271	254	71	9		21	49	87
66 ACTIV. AUXILIARES A LOS SERVIC. F	433	389	101	14	1	86	150	23
<b>K ACTIVIDADES FINANCIERAS Y DE SEGUR</b>	<b>1.226</b>	<b>1.105</b>	<b>267</b>	<b>26</b>	<b>1</b>	<b>160</b>	<b>359</b>	<b>212</b>
68 ACTIVIDADES INMOBILIARIAS.	1.022	954	219	24	2	227	410	53
<b>L ACTIVIDADES INMOBILIARIAS.</b>	<b>1.022</b>	<b>954</b>	<b>219</b>	<b>24</b>	<b>2</b>	<b>227</b>	<b>410</b>	<b>53</b>
69 ACTIVIDADES JURIDICAS Y DE CONTAB	1.308	1.211	323	41	5	266	426	56
70 ACTIV. DE LAS SEDES CENTR., ACTIV	836	769	137	7		323	253	34
71 SERVIC. TECNIC. DE ARQUITEC. E IN	3.551	3.298	376	29	5	1.766	897	47
72 INVESTIGACION Y DESARROLLO.	945	905	79	5	1	582	108	41
73 PUBLICIDAD Y ESTUDIOS DE MERCADO.	4.833	4.713	309	54	1	2.864	1.361	82
74 OTRAS ACTIVIDADES PROFESIONALES,	2.529	2.482	129	3	4	1.690	549	96
75 ACTIVIDADES VETERINARIAS.	64	55	2	2		10	26	8
<b>M ACTIV. PROFESIONALES, CIENTIFICAS</b>	<b>14.066</b>	<b>13.433</b>	<b>1.355</b>	<b>141</b>	<b>16</b>	<b>7.501</b>	<b>3.620</b>	<b>364</b>
77 ACTIVIDADES DE ALQUILER.	5.250	5.100	214	8	1	2.951	1.711	170
78 ACTIVIDADES RELACIONADAS CON EL E	88.358	88.337	51	6	1	45.674	39.434	3.159
79 ACTIV.AG.VIAJE,OPERADORES TURIST.	1.793	1.740	70	2	1	1.035	607	14
80 ACTIVIDADES DE SEGURIDAD E INVEST	3.295	3.130	190	10	4	1.286	1.274	339
81 SERVICIOS A EDIFICIOS Y ACTIVIDAD	10.728	10.432	292	39	22	4.386	3.492	2.035
82 ACTIV. ADMINIST. DE OFICINA Y OTR	10.349	10.096	331	34	16	5.426	3.395	829
<b>N ACTIV. ADMINISTRATIVAS Y SERVICIOS</b>	<b>119.773</b>	<b>118.835</b>	<b>1.148</b>	<b>99</b>	<b>45</b>	<b>60.758</b>	<b>49.913</b>	<b>6.546</b>
84 ADMON. PUBLICAY DEFENSA, SEG. SOC	8.960	8.925	151	1	1	4.859	2.797	808
<b>O ADMON. PUBLICA Y DEFENSA, SEGURIDA</b>	<b>8.960</b>	<b>8.925</b>	<b>151</b>	<b>1</b>	<b>1</b>	<b>4.859</b>	<b>2.797</b>	<b>808</b>
85 EDUCACION.	12.886	12.704	492	28	4	8.478	1.907	1.359
<b>P EDUCACION.</b>	<b>12.886</b>	<b>12.704</b>	<b>492</b>	<b>28</b>	<b>4</b>	<b>8.478</b>	<b>1.907</b>	<b>1.359</b>
86 ACTIVIDADES SANITARIAS.	7.869	7.719	242	13	3	635	2.075	4.489
87 ASISTENCIA EN ESTABLECIMIENTOS RE	2.388	2.253	60	13	5	279	576	1.274
88 ACTIVIDADES DE SERVICIOS SOCIALES	2.133	2.019	47	8		742	410	620
<b>Q ACTIV. SANITARIAS Y DE SERVICIOS S</b>	<b>12.390</b>	<b>11.991</b>	<b>349</b>	<b>34</b>	<b>8</b>	<b>1.656</b>	<b>3.061</b>	<b>6.383</b>
90 ACTIVIDADES DE CREACION, ARTISTIC	8.985	8.963	48		2	4.977	3.247	17
91 ACTIV. DE BIBLIOTECAS, ARCHIVOS,	517	506	10	1		247	214	25
92 ACTIV. DE JUEGOS DE AZAR Y OTRAS	570	533	35	2		147	296	47
93 ACTIV. DEPORTIVAS, RECREATIVAS Y	7.184	6.909	315	23	7	2.756	3.341	282
<b>R ACTIV. ARTISTICAS, RECREATIVAS Y D</b>	<b>17.256</b>	<b>16.911</b>	<b>408</b>	<b>26</b>	<b>9</b>	<b>8.127</b>	<b>7.098</b>	<b>371</b>
94 ACTIVIDADES ASOCIATIVAS.	2.119	2.048	126	9	2	1.000	711	152
95 REPAR. DE ORDENADORES, EFECT. PER	693	614	82	8	4	217	259	24
96 OTROS SERVICIOS PERSONALES.	2.980	2.838	229	20	8	1.096	1.153	183
<b>S OTROS SERVICIOS.</b>	<b>5.792</b>	<b>5.500</b>	<b>437</b>	<b>37</b>	<b>14</b>	<b>2.313</b>	<b>2.123</b>	<b>359</b>
97 ACTIVI. DE LOS HOGARES COMO EMPL	736	673	110	10	7	160	169	192
98 ACTIV. DE LOS HOGARES COMO PRODUC								
<b>T ACTIV. HOGAR. COMO EMPLEADOR PERSO</b>	<b>736</b>	<b>673</b>	<b>110</b>	<b>10</b>	<b>7</b>	<b>160</b>	<b>169</b>	<b>192</b>
99 ACTIVI. DE ORGANIZACIONES Y ORGAN	70	68	3			62	2	
<b>U ACTIV. ORGANIZACIONES Y ORGANISMOS</b>	<b>70</b>	<b>68</b>	<b>3</b>			<b>62</b>	<b>2</b>	
<b>SERVICIOS</b>	<b>315.893</b>	<b>304.912</b>	<b>16.554</b>	<b>1.565</b>	<b>241</b>	<b>120.772</b>	<b>135.038</b>	<b>25.257</b>
<b>TOTAL ACTIVIDAD ECONOMICA</b>	<b>530.294</b>	<b>514.144</b>	<b>23.786</b>	<b>2.317</b>	<b>305</b>	<b>242.356</b>	<b>208.231</b>	<b>28.770</b>

**2.4.1M CONTRATOS DE TRABAJO SEGUN TIPO DE CONTRATO POR SECTOR, SECCIÓN Y DIVISIÓN DE ACTIVIDAD ECONÓMICA. HOMBRES. MES (Continuación2)**

**FEBRERO 2012**

	CONTRATOS INICIALES							CONV. EN INDEF.
	TEMPORAL PERS. DISCAPACIDAD	RELEVO	JUBILAC. PARCIAL	SUST. JUBILAC. 64 AÑOS	PRACTICAS	FORMAC.	OTROS CONTRATOS	
01 AGRIC., GANADERIA, CAZA Y ACTIV.	10	2	4	1	3	8	587	389
02 SILVICULTURA Y EXPLOTACION FORESTAL	1		2				6	68
03 PESCA Y ACUICULTURA.					2			20
<b>A AGRICULT., GANADERIA, SILVICULTURA/ AGRICULTURA Y PESCA</b>	<b>11</b>	<b>2</b>	<b>6</b>	<b>1</b>	<b>5</b>	<b>8</b>	<b>593</b>	<b>477</b>
05 EXTRAC. DE ANTRACITA, HULLA Y LIGNIT.		1						1
06 EXTRAC. DE CRUDO DE PETROLEO Y PRODUCTOS								
07 EXTRAC. DE MINERALES METALICOS.					2			10
08 OTRAS INDUSTRIAS EXTRACTIVAS.		3	7	1	1			15
09 ACTIV. DE APOYO A LAS INDUSTRIAS EXTRACTIVAS.			1					2
<b>B INDUSTRIAS EXTRACTIVAS.</b>		<b>4</b>	<b>8</b>	<b>1</b>	<b>3</b>			<b>28</b>
10 INDUSTRIA DE LA ALIMENTACION.	21	31	60	2	23	25	5	443
11 FABRICACION DE BEBIDAS.	1	5	15		3	2		66
12 INDUSTRIA DEL TABACO.								4
13 INDUSTRIA TEXTIL.		7	14		1	2		64
14 CONFECCION DE PRENDAS DE VESTIR.			2			2	1	30
15 INDUSTRIA CUERO Y CALZADO.	1	4	4			7		34
16 IND. MADERA Y CORCHO, EXCEP. MADERA		6	11	1	2	9	1	68
17 INDUSTRIA DEL PAPEL.	1	12	21	1	7			59
18 ARTES GRAFICAS Y REPRODUCCION DE	1	3	15		1	6	3	98
19 COQUERIAS Y REFINO DE PETROLEO.			18		3			17
20 INDUSTRIA QUIMICA.	6	13	42	1	21	5	2	123
21 FABRICACION DE PRODUCTOS FARMACEUTICOS	2		6		4		4	39
22 FABRICACION DE PRODUCTOS DE CAUCHO	2	18	27	1	12	7		123
23 FABRICACION DE OTROS PRODUCTOS DE CAUCHO	1	16	26		1	3		116
24 METALURGIA, FABRICACION DE PRODUCTOS METALICOS	2	22	89		17	10	1	99
25 FABRICACION DE PRODUCTOS METALICOS	14	41	92	3	61	36	1	405
26 FABRICACION DE PRODUCTOS INFORMATICOS		7	11		20			31
27 FABRICACION DE MATERIAL Y EQUIPOS ELECTRICOS	1	12	31	1	10			64
28 FABRICACION DE MAQUINARIA Y EQUIPO NO CLASIFICADO	8	42	70	1	43	6	2	238
29 FABRICACION DE VEHICULOS DE MOTOR, EXCEP. AUTOMOVIL		66	119	2	7	1	6	175
30 FABRICACION DE OTRO MATERIAL DE PLASTICO		3	26		19	2		82
31 FABRICACION DE MUEBLES.	5	6	12	1		12		88
32 OTRAS INDUSTRIAS MANUFACTURERAS	4	1	5		2			37
33 REPARACION E INSTALACION DE MAQUINARIA	1	9	10	1	24	8		101
<b>C INDUSTRIA MANUFACTURERA.</b>	<b>71</b>	<b>324</b>	<b>726</b>	<b>15</b>	<b>281</b>	<b>143</b>	<b>26</b>	<b>2.604</b>
35 SUMIN. ENERG. ELECTR., GAS, VAPOR Y CALOR		1	2		10	1		23
<b>D SUMINI. ENERG. ELECTRICA, GAS, VAPOR Y CALOR</b>		<b>1</b>	<b>2</b>		<b>10</b>	<b>1</b>		<b>23</b>
36 CAPTACION, DEPURACION Y DISTRIBUCION DE AGUA	1	4	7	2	6			27
37 RECOGIDA Y TRATAMIENTO DE AGUAS RESIDUALES			1		2			6
38 RECOGIDA, TRATAMIENTO Y ELIMINACION DE RESIDUOS	8	38	45	2	3		4	80
39 ACTIV. DE DESCONTAMINACION Y OTRAS ACTIVIDADES								2
<b>E SUMINI. AGUA, ACTIV. DE SANEAMIENTO.</b>	<b>9</b>	<b>42</b>	<b>53</b>	<b>4</b>	<b>11</b>		<b>4</b>	<b>115</b>
<b>INDUSTRIA</b>	<b>80</b>	<b>371</b>	<b>789</b>	<b>20</b>	<b>305</b>	<b>144</b>	<b>30</b>	<b>2.770</b>
41 CONSTRUCCION DE EDIFICIOS.	12	27	34	2	19	39	13	685
42 INGENIERIA CIVIL.	1	7	7		10	3	6	107
43 ACTIVIDADES DE CONSTRUCCION ESPECIALIZADAS	25	37	74	1	58	105	49	1.130
<b>F CONSTRUCCION.</b>	<b>38</b>	<b>71</b>	<b>115</b>	<b>3</b>	<b>87</b>	<b>147</b>	<b>68</b>	<b>1.922</b>
<b>CONSTRUCCION</b>	<b>38</b>	<b>71</b>	<b>115</b>	<b>3</b>	<b>87</b>	<b>147</b>	<b>68</b>	<b>1.922</b>
45 VENTA Y REPARACION DE VEHICULOS DE MOTOR	12	27	71	5	56	90	30	607
46 COMERCIO AL MAYOR E INTERMEDIARIO	40	51	101	3	64	53	88	1.432
47 COMERCIO AL MENOR, EXCEP. DE VENTA DE ALIMENTOS	53	36	79	12	51	156	95	1.639
<b>G COMERC. MAYOR Y MENOR, REPARACION DE VEHICULOS</b>	<b>105</b>	<b>114</b>	<b>251</b>	<b>20</b>	<b>171</b>	<b>299</b>	<b>213</b>	<b>3.678</b>
49 TRANSPORTE TERRESTRE Y POR TUBERIAS	39	61	112	5	7	8	1	1.003
50 TRANSPORTE MARITIMO Y POR VIAS ACUATICAS					4			7
51 TRANSPORTE AEREO.		6			5			17
52 ALMACENAMIENTO Y ACTIVIDADES AUXILIARES	20	35	31		6	3	18	204
53 ACTIVIDADES POSTALES Y DE CORREOS	5	1	1		2	2	5	51
<b>H TRANSPORTE Y ALMACENAMIENTO.</b>	<b>64</b>	<b>103</b>	<b>144</b>	<b>5</b>	<b>24</b>	<b>13</b>	<b>24</b>	<b>1.282</b>



**2.4.1M CONTRATOS DE TRABAJO SEGUN TIPO DE CONTRATO POR SECTOR, SECCIÓN Y DIVISIÓN DE ACTIVIDAD ECONÓMICA. HOMBRES. MES (Continuación3)**

**FEBRERO 2012**

	CONTRATOS INICIALES							CONV. EN INDEF.	
	TEMPORAL PERS. DISCAPACIDAD	RELEVO	JUBILAC. PARCIAL	SUST. JUBILAC. 64 AÑOS	PRACTICAS	FORMAC.	OTROS CONTRATOS		
55 SERVICIOS DE ALOJAMIENTO.	7	19	38			16	5	4	253
56 SERVICIOS DE COMIDAS Y BEBIDAS.	35	18	23	1		12	135	39	2.234
<b>I HOSTELERIA.</b>	<b>42</b>	<b>37</b>	<b>61</b>	<b>1</b>		<b>28</b>	<b>140</b>	<b>43</b>	<b>2.487</b>
58 EDICION.	1	4	4			11	3	90	59
59 ACTIV. CINEMATOGRAF., DE VIDEO						3		69	22
60 ACTIV. DE PROG. Y EMISION DE RA						5		7	12
61 TELECOMUNICACIONES.		1	1			11	6		87
62 PROG., CONSULTO. Y OTRAS ACTIV.	3		5			118	6		241
63 SERVICIOS DE INFORMACION.	3					8	2		35
<b>J INFORMACION Y COMUNICACIONES.</b>	<b>7</b>	<b>5</b>	<b>10</b>			<b>156</b>	<b>19</b>	<b>166</b>	<b>456</b>
64 SERVIC. FINANCIEROS, EXCEP. SEC		6	17			26			60
65 SEGUROS, REASEGUROS Y FONDOS DE	1	2	3			9	1	1	17
66 ACTIV. AUXILIARES A LOS SERVIC.			2			6	5		44
<b>K ACTIVIDADES FINANCIERAS Y DE SER</b>	<b>1</b>	<b>8</b>	<b>22</b>	<b>1</b>		<b>41</b>	<b>6</b>	<b>1</b>	<b>121</b>
68 ACTIVIDADES INMOBILIARIAS.	2	2	3			4	3	5	68
<b>L ACTIVIDADES INMOBILIARIAS.</b>	<b>2</b>	<b>2</b>	<b>3</b>			<b>4</b>	<b>3</b>	<b>5</b>	<b>68</b>
69 ACTIVIDADES JURIDICAS Y DE CONT	2	3	10			69	7	3	97
70 ACTIV. DE LAS SEDES CENTR., ACT	1					10	3	1	67
71 SERVIC. TECNIC. DE ARQUITEC. E	7	9	20			134	4	4	253
72 INVESTIGACION Y DESARROLLO.	1	2	1	2		83			40
73 PUBLICIDAD Y ESTUDIOS DE MERCAD	9		1			26	2	4	120
74 OTRAS ACTIVIDADES PROFESIONALES	2		1			6	1	1	47
75 ACTIVIDADES VETERINARIAS.						7			9
<b>M ACTIV. PROFESIONALES, CIENTIFIC/</b>	<b>22</b>	<b>14</b>	<b>33</b>	<b>2</b>		<b>335</b>	<b>17</b>	<b>13</b>	<b>633</b>
77 ACTIVIDADES DE ALQUILER.	3	3	4			9	3	23	150
78 ACTIVIDADES RELACIONADAS CON EL	7					2		3	21
79 ACTIV.AG.VIAJE,OPERADORES TURIS			4			2	2	3	53
80 ACTIVIDADES DE SEGURIDAD E INVE	1	4	15			1	4	2	165
81 SERVICIOS A EDIFICIOS Y ACTIVIDA	56	26	33	5		1	10	35	296
82 ACTIV. ADMINIST. DE OFICINA Y (	43	2	5			8	3	4	253
<b>N ACTIV. ADMINISTRATIVAS Y SERVICI</b>	<b>110</b>	<b>35</b>	<b>61</b>	<b>5</b>		<b>23</b>	<b>22</b>	<b>70</b>	<b>938</b>
84 ADMON. PUBLICAY DEFENSA, SEG. S	5	84	91	48		5	57	18	35
<b>O ADMON. PUBLICA Y DEFENSA, SEGU</b>	<b>5</b>	<b>84</b>	<b>91</b>	<b>48</b>		<b>5</b>	<b>57</b>	<b>18</b>	<b>35</b>
85 EDUCACION.	6	71	95	8		133	20	103	182
<b>P EDUCACION.</b>	<b>6</b>	<b>71</b>	<b>95</b>	<b>8</b>		<b>133</b>	<b>20</b>	<b>103</b>	<b>182</b>
86 ACTIVIDADES SANITARIAS.	3	29	25	3		77	4	121	150
87 ASISTENCIA EN ESTABLECIMIENTOS	11	5	5	1		13	4	7	135
88 ACTIVIDADES DE SERVICIOS SOCIAL	170	3	8	1		4	2	4	114
<b>Q ACTIV. SANITARIAS Y DE SERVICIOS</b>	<b>184</b>	<b>37</b>	<b>38</b>	<b>5</b>		<b>94</b>	<b>10</b>	<b>132</b>	<b>399</b>
90 ACTIVIDADES DE CREACION, ARTIST						1	2	669	22
91 ACTIV. DE BIBLIOTECAS, ARCHIVOS		1	6				1	1	11
92 ACTIV. DE JUEGOS DE AZAR Y OTRA	1	2	1			1	1		37
93 ACTIV. DEPORTIVAS, RECREATIVAS	3	7	8	1		6	5	155	275
<b>R ACTIV. ARTISTICAS, RECREATIVAS Y</b>	<b>4</b>	<b>10</b>	<b>15</b>	<b>1</b>		<b>8</b>	<b>9</b>	<b>825</b>	<b>345</b>
94 ACTIVIDADES ASOCIATIVAS.	25	4	6	2		5	3	3	71
95 REPAR. DE ORDENADORES, EFECT. F	2	2	6			8	2		79
96 OTROS SERVICIOS PERSONALES.	78	3	4			4	8	52	142
<b>S OTROS SERVICIOS.</b>	<b>105</b>	<b>9</b>	<b>16</b>	<b>2</b>		<b>17</b>	<b>13</b>	<b>55</b>	<b>292</b>
97 ACTIVI. DE LOS HOGARES COMO EMP	2	2	6	2		1		12	63
98 ACTIV. DE LOS HOGARES COMO PROE									
<b>T ACTIV. HOGAR. COMO EMPLEADOR PE</b>	<b>2</b>	<b>2</b>	<b>6</b>	<b>2</b>		<b>1</b>		<b>12</b>	<b>63</b>
99 ACTIVI. DE ORGANIZACIONES Y ORC								1	2
<b>U ACTIV. ORGANIZACIONES Y ORGANIS</b>								<b>1</b>	<b>2</b>
<b>SERVICIOS</b>	<b>659</b>	<b>531</b>	<b>846</b>	<b>100</b>		<b>1.040</b>	<b>628</b>	<b>1.681</b>	<b>10.981</b>
<b>TOTAL ACTIVIDAD ECONOMICA</b>	<b>788</b>	<b>975</b>	<b>1.756</b>	<b>124</b>		<b>1.437</b>	<b>927</b>	<b>2.372</b>	<b>16.150</b>

**2.4.2M CONTRATOS DE TRABAJO SEGUN TIPO DE CONTRATO POR SECTOR, SECCIÓN Y DIVISIÓN DE ACTIVIDAD ECONÓMICA. MUJERES. MES**

**FEBRERO 2012**

	TOTAL	CONTRATOS INICIALES						
		TOTAL	INDEFINIDO ORDINARIO (Bonif. / No Bonif.)	INDEFINIDO FOMENTO DE LA CONTRATACIÓN INDEFINIDA	PERS. CON DISCAPACIDAD	OBRA O SERVICIO	EVENT. CIRC. PROD.	INTERINIDAD
01 AGRIC., GANADERIA, CAZA Y ACTIV.	49.110	49.026	262	12	1	24.358	23.985	23
02 SILVICULTURA Y EXPLOTACION FOREST	433	373	7	2		189	166	9
03 PESCA Y ACUICULTURA.	103	100	12			38	44	4
<b>A AGRICULT.,GANADERIA,SILVICULTURA Y AGRICULTURA Y PESCA</b>	<b>49.646</b>	<b>49.499</b>	<b>281</b>	<b>14</b>	<b>1</b>	<b>24.585</b>	<b>24.195</b>	<b>36</b>
05 EXTRAC. DE ANTRACITA, HULLA Y LIG								
06 EXTRAC. DE CRUDO DE PETROLEO Y GA								
07 EXTRAC. DE MINERALES METALICOS.	5	4				1	3	
08 OTRAS INDUSTRI. EXTRACTIVAS.	39	35	3		1	7	21	2
09 ACTIV. DE APOYO A LAS INDUSTRI. EX	3	3	2					1
<b>B INDUSTRIAS EXTRACTIVAS.</b>	<b>47</b>	<b>42</b>	<b>5</b>		<b>1</b>	<b>8</b>	<b>24</b>	<b>3</b>
10 INDUSTRIA DE LA ALIMENTACION.	5.568	5.287	265	42	4	1.864	2.468	578
11 FABRICACION DE BEBIDAS.	351	333	21	10		117	139	40
12 INDUSTRIA DEL TABACO.	10	7	2			1	2	2
13 INDUSTRIA TEXTIL.	389	360	33	4		120	167	26
14 CONFECCION DE PRENDAS DE VESTIR.	1.663	1.581	142	11	1	841	518	45
15 INDUSTRIA CUERO Y CALZADO.	1.141	1.093	94	2		229	748	15
16 IND. MADERA Y CORCHO, EXCEP. MUEB	214	203	8	6		93	81	10
17 INDUSTRIA DEL PAPEL.	232	218	13	2	1	93	83	16
18 ARTES GRAFICAS Y REPRODUC. DE SOP	717	661	70	6	2	213	327	31
19 COQUERIAS Y REFINO DE PETROLEO.	28	24	1			3	5	13
20 INDUSTRIA QUIMICA.	550	493	42	8	1	104	235	82
21 FABRICACION DE PRODUCT. FARMACEUT	364	314	49	2		48	119	80
22 FABRICACION DE PRODUCT. CAUCHO Y	758	722	23	5	1	206	405	71
23 FABRICAC. DE OTROS PRODUCT. MINER	314	275	23	6		84	124	31
24 METALURGIA, FABRIC.PRODUCT. HIERR	167	157	17	3		33	72	20
25 FABRICAC. DE PRODUCT. METALICOS,	842	770	64	11	2	239	365	62
26 FABRICAC. DE PRODUCT. INFORMATICO	177	168	16	1		23	107	5
27 FABRICACION DE MATERIAL Y EQUIPO	355	332	21			52	227	19
28 FABRIC. MAQUI. Y EQUIPO NO CLASIF	328	285	33	1	1	84	129	23
29 FABRICAC. DE VEHIC. DE MOTOR, REM	605	529	41	4		82	296	82
30 FABRICACION DE OTRO MATERIAL DE T	161	147	22	2		50	44	19
31 FABRICACION DE MUEBLES.	243	229	15	6	1	56	132	11
32 OTRAS INDUSTRIAS MANUFACTURERAS.	341	312	29	6	1	107	143	18
33 REPARACION E INSTALACION DE MAQUI	212	188	25	5		62	70	14
<b>C INDUSTRIA MANUFACTURERA.</b>	<b>15.730</b>	<b>14.688</b>	<b>1.069</b>	<b>143</b>	<b>15</b>	<b>4.804</b>	<b>7.006</b>	<b>1.313</b>
35 SUMIN. ENERG. ELECTR., GAS, VAPOR	99	93	33	2		16	26	11
<b>D SUMINI. ENERG. ELECTRICA, GAS, VAP</b>	<b>99</b>	<b>93</b>	<b>33</b>	<b>2</b>		<b>16</b>	<b>26</b>	<b>11</b>
36 CAPTACION, DEPURACION Y DISTRIBUC	123	117	13	2		21	43	25
37 RECOGIDA Y TRATAMIENTO DE AGUAS R	25	24	3			5	13	2
38 RECOGIDA, TRATAMIENTO Y ELIMINAC.	933	914	23	2	1	235	400	241
39 ACTIV. DE DESCONTAMINAC. Y OTROS	10	8				2	4	2
<b>E SUMINI. AGUA, ACTIV. DE SANEAM., G</b>	<b>1.091</b>	<b>1.063</b>	<b>39</b>	<b>4</b>	<b>1</b>	<b>263</b>	<b>460</b>	<b>270</b>
<b>INDUSTRIA</b>	<b>16.967</b>	<b>15.886</b>	<b>1.146</b>	<b>149</b>	<b>17</b>	<b>5.091</b>	<b>7.516</b>	<b>1.597</b>
41 CONTRUCCION DE EDIFICIOS.	4.107	3.966	238	22	1	1.820	1.749	76
42 INGENIERIA CIVIL.	693	684	17			283	364	10
43 ACTIVIDADES DE CONSTRUCCION ESPEC	3.633	3.480	228	30	5	1.342	1.751	67
<b>F CONSTRUCCION.</b>	<b>8.433</b>	<b>8.130</b>	<b>483</b>	<b>52</b>	<b>6</b>	<b>3.445</b>	<b>3.864</b>	<b>153</b>
<b>CONSTRUCCION</b>	<b>8.433</b>	<b>8.130</b>	<b>483</b>	<b>52</b>	<b>6</b>	<b>3.445</b>	<b>3.864</b>	<b>153</b>
45 VENTA Y REPARAC. DE VEHIC. DE MOT	834	745	119	16	1	117	397	58
46 COMERC. AL MAYOR E INTERMEDIARIOS	10.326	9.545	1.242	113	11	3.037	4.091	862
47 COMERCIO AL MENOR, EXCEP. DE VEHI	36.936	34.211	2.981	363	34	3.554	19.430	7.170
<b>G COMERC. MAYOR Y MENOR, REPARAC. VE</b>	<b>48.096</b>	<b>44.501</b>	<b>4.342</b>	<b>492</b>	<b>46</b>	<b>6.708</b>	<b>23.918</b>	<b>8.090</b>
49 TRANSPORTE TERRESTRE Y POR TUBERI	1.580	1.486	198	27	2	357	669	204
50 TRANSPORTE MARITIMO Y POR VIAS NA	116	113	4			66	23	19
51 TRANSPORTE AEREO.	406	392	16			32	290	31
52 ALMACENAMIENTO Y ACTIVIDADES ANEX	1.441	1.349	100	10	4	224	675	299
53 ACTIVIDADES POSTALES Y DE CORREOS	5.392	5.371	106	9	4	148	2.893	2.205
<b>H TRANSPORTE Y ALMACENAMIENTO.</b>	<b>8.935</b>	<b>8.711</b>	<b>424</b>	<b>46</b>	<b>10</b>	<b>827</b>	<b>4.550</b>	<b>2.758</b>

**2.4.2M CONTRATOS DE TRABAJO SEGUN TIPO DE CONTRATO POR SECTOR, SECCIÓN Y DIVISIÓN DE ACTIVIDAD ECONÓMICA. MUJERES. MES (Continuación1)**

**FEBRERO 2012**

	TOTAL	CONTRATOS INICIALES						
		TOTAL	INDEFINIDO ORDINARIO (Bonif. / No Bonif.)	INDEFINIDO FOMENTO DE LA CONTRATACIÓN INDEFINIDA	PERS. CON DISCAPACIDAD	OBRA O SERVICIO	EVENT. CIRC. PROD.	INTERINIDAD
55 SERVICIOS DE ALOJAMIENTO.	15.548	15.245	439	54	1	1.613	11.766	1.292
56 SERVICIOS DE COMIDAS Y BEBIDAS.	40.947	38.714	2.366	258	28	5.303	24.099	6.363
<b>I HOSTELERIA.</b>	<b>56.495</b>	<b>53.959</b>	<b>2.805</b>	<b>312</b>	<b>29</b>	<b>6.916</b>	<b>35.865</b>	<b>7.655</b>
58 EDICION.	756	700	97	8	1	199	259	56
59 ACTIV. CINEMATOGRAF., DE VIDEO Y	3.044	3.028	43	19		1.982	704	180
60 ACTIV. DE PROG. Y EMISION DE RADI	370	358	8	1		94	130	114
61 TELECOMUNICACIONES.	798	746	55	4		391	271	20
62 PROG., CONSULTO. Y OTRAS ACTIV. R	1.456	1.335	357	38	2	553	297	43
63 SERVICIOS DE INFORMACION.	651	633	98	18	1	336	141	18
<b>J INFORMACION Y COMUNICACIONES.</b>	<b>7.075</b>	<b>6.800</b>	<b>658</b>	<b>88</b>	<b>4</b>	<b>3.555</b>	<b>1.802</b>	<b>431</b>
64 SERVIC. FINANCIEROS, EXCEP. SEGUR	643	583	62	8		56	220	189
65 SEGUROS, REASEGUROS Y FONDOS DE P	722	681	47	5		50	83	486
66 ACTIV. AUXILIARES A LOS SERVIC. F	831	740	99	23	2	175	357	68
<b>K ACTIVIDADES FINANCIERAS Y DE SEGUR</b>	<b>2.196</b>	<b>2.004</b>	<b>208</b>	<b>36</b>	<b>2</b>	<b>281</b>	<b>660</b>	<b>743</b>
68 ACTIVIDADES INMOBILIARIAS.	1.240	1.141	295	30	1	155	559	84
<b>L ACTIVIDADES INMOBILIARIAS.</b>	<b>1.240</b>	<b>1.141</b>	<b>295</b>	<b>30</b>	<b>1</b>	<b>155</b>	<b>559</b>	<b>84</b>
69 ACTIVIDADES JURIDICAS Y DE CONTAB	2.834	2.614	559	93	7	512	998	293
70 ACTIV. DE LAS SEDES CENTR., ACTIV	1.345	1.270	132	16	1	554	425	106
71 SERVIC. TECNIC. DE ARQUITEC. E IN	1.818	1.670	173	22		701	566	112
72 INVESTIGACION Y DESARROLLO.	1.061	1.025	55	5		713	117	68
73 PUBLICIDAD Y ESTUDIOS DE MERCADO.	10.031	9.842	341	70	3	6.821	2.374	179
74 OTRAS ACTIVIDADES PROFESIONALES,	2.576	2.502	157	15		1.319	779	216
75 ACTIVIDADES VETERINARIAS.	276	240	19	3		30	120	51
<b>M ACTIV. PROFESIONALES, CIENTIFICAS</b>	<b>19.941</b>	<b>19.163</b>	<b>1.436</b>	<b>224</b>	<b>11</b>	<b>10.650</b>	<b>5.379</b>	<b>1.025</b>
77 ACTIVIDADES DE ALQUILER.	4.633	4.532	130	8	1	2.995	931	443
78 ACTIVIDADES RELACIONADAS CON EL E	54.121	54.100	60	4	1	22.311	29.026	2.685
79 ACTIV.AG.VIAJE,OPERADORES TURIST.	3.228	3.116	83	7	1	2.168	757	86
80 ACTIVIDADES DE SEGURIDAD E INVEST	624	584	34	4	1	179	285	80
81 SERVICIOS A EDIFICIOS Y ACTIVIDAD	25.150	24.578	606	65	52	5.980	6.201	11.436
82 ACTIV. ADMINIST. DE OFICINA Y OTR	13.373	13.187	271	28	10	7.088	4.321	1.414
<b>N ACTIV. ADMINISTRATIVAS Y SERVICIOS</b>	<b>101.129</b>	<b>100.097</b>	<b>1.184</b>	<b>116</b>	<b>66</b>	<b>40.721</b>	<b>41.521</b>	<b>16.144</b>
84 ADMON. PUBLICAY DEFENSA, SEG. SOC	14.429	14.389	134	2		6.847	3.902	3.247
<b>O ADMON. PUBLICA Y DEFENSA, SEGURIDA</b>	<b>14.429</b>	<b>14.389</b>	<b>134</b>	<b>2</b>		<b>6.847</b>	<b>3.902</b>	<b>3.247</b>
85 EDUCACION.	21.262	20.909	759	49	6	10.190	3.324	5.847
<b>P EDUCACION.</b>	<b>21.262</b>	<b>20.909</b>	<b>759</b>	<b>49</b>	<b>6</b>	<b>10.190</b>	<b>3.324</b>	<b>5.847</b>
86 ACTIVIDADES SANITARIAS.	24.502	23.953	589	56	6	1.538	5.892	15.068
87 ASISTENCIA EN ESTABLECIMIENTOS RE	14.570	14.005	265	36	7	1.032	3.745	8.725
88 ACTIVIDADES DE SERVICIOS SOCIALES	10.746	10.510	211	28	7	3.350	2.118	4.657
<b>Q ACTIV. SANITARIAS Y DE SERVICIOS S</b>	<b>49.818</b>	<b>48.468</b>	<b>1.065</b>	<b>120</b>	<b>20</b>	<b>5.920</b>	<b>11.755</b>	<b>28.450</b>
90 ACTIVIDADES DE CREACION, ARTISTIC	4.169	4.160	41	3	1	2.741	1.114	39
91 ACTIV. DE BIBLIOTECAS, ARCHIVOS,	666	659	7	4		310	292	40
92 ACTIV. DE JUEGOS DE AZAR Y OTRAS	817	757	33	5		84	514	117
93 ACTIV. DEPORTIVAS, RECREATIVAS Y	5.628	5.406	243	32	5	1.968	2.706	418
<b>R ACTIV. ARTISTICAS, RECREATIVAS Y D</b>	<b>11.280</b>	<b>10.982</b>	<b>324</b>	<b>44</b>	<b>6</b>	<b>5.103</b>	<b>4.626</b>	<b>614</b>
94 ACTIVIDADES ASOCIATIVAS.	3.391	3.228	151	19	4	1.645	881	479
95 REPAR. DE ORDENADORES, EFECT. PER	270	239	31	5		67	110	20
96 OTROS SERVICIOS PERSONALES.	6.642	6.149	484	65	8	1.342	3.341	728
<b>S OTROS SERVICIOS.</b>	<b>10.303</b>	<b>9.616</b>	<b>666</b>	<b>89</b>	<b>12</b>	<b>3.054</b>	<b>4.332</b>	<b>1.227</b>
97 ACTIVI. DE LOS HOGARES COMO EMPL	1.574	1.536	579	6		553	213	75
98 ACTIV. DE LOS HOGARES COMO PRODUC								
<b>T ACTIV. HOGAR. COMO EMPLEADOR PERSO</b>	<b>1.574</b>	<b>1.536</b>	<b>579</b>	<b>6</b>		<b>553</b>	<b>213</b>	<b>75</b>
99 ACTIVI. DE ORGANIZACIONES Y ORGAN	117	111	6	1		86	15	2
<b>U ACTIV. ORGANIZACIONES Y ORGANISMOS</b>	<b>117</b>	<b>111</b>	<b>6</b>	<b>1</b>		<b>86</b>	<b>15</b>	<b>2</b>
<b>SERVICIOS</b>	<b>353.890</b>	<b>342.387</b>	<b>14.885</b>	<b>1.655</b>	<b>213</b>	<b>101.566</b>	<b>142.421</b>	<b>76.392</b>
<b>TOTAL ACTIVIDAD ECONOMICA</b>	<b>428.936</b>	<b>415.902</b>	<b>16.795</b>	<b>1.870</b>	<b>237</b>	<b>134.687</b>	<b>177.996</b>	<b>78.178</b>

**2.4.2M CONTRATOS DE TRABAJO SEGUN TIPO DE CONTRATO POR SECTOR, SECCIÓN Y DIVISIÓN DE ACTIVIDAD ECONÓMICA. MUJERES. MES (Continuación2)**

FEBRERO 2012

	CONTRATOS INICIALES						CONV. EN INDEF.	
	TEMPORAL PERS. DISCAPACIDAD	RELEVO	JUBILAC. PARCIAL	SUST. JUBILAC. 64 AÑOS	PRACTICAS	FORMAC.		OTROS CONTRATOS
01 AGRIC., GANADERIA, CAZA Y ACTIV.	2	1					380	84
02 SILVICULTURA Y EXPLOTACION FORESTAL								60
03 PESCA Y ACUICULTURA.					2			3
<b>A AGRICULT.,GANADERIA,SILVICULTURA/ AGRICULTURA Y PESCA</b>	<b>2</b>	<b>1</b>			<b>4</b>		<b>380</b>	<b>147</b>
05 EXTRAC. DE ANTRACITA, HULLA Y LIGNIT.								
06 EXTRAC. DE CRUDO DE PETROLEO Y PRODUCTOS								
07 EXTRAC. DE MINERALES METALICOS.								1
08 OTRAS INDUSTR. EXTRACTIVAS.		1						4
09 ACTIV. DE APOYO A LAS INDUSTRIAS EXTRACTIVAS.								
<b>B INDUSTRIAS EXTRACTIVAS.</b>		<b>1</b>						<b>5</b>
10 INDUSTRIA DE LA ALIMENTACION.	9	12	13	1	17	13	1	281
11 FABRICACION DE BEBIDAS.			2	1	3			18
12 INDUSTRIA DEL TABACO.								3
13 INDUSTRIA TEXTIL.	1	4	1		1	3		29
14 CONFECCION DE PRENDAS DE VESTIR.	2		1		7	9	4	82
15 INDUSTRIA CUERO Y CALZADO.	1				2	2		48
16 IND. MADERA Y CORCHO, EXCEP. MADERA		1	2		2			11
17 INDUSTRIA DEL PAPEL.		1	7		1	1		14
18 ARTES GRAFICAS Y REPRODUC. DE SONIDO	4			1	3	1	3	56
19 COQUERIAS Y REFINO DE PETROLEO.			2					4
20 INDUSTRIA QUIMICA.	1	2	7		11			57
21 FABRICACION DE PRODUCT. FARMACEUTICOS			2		12		2	50
22 FABRICACION DE PRODUCT. CAUCHO Y PLAST.	1	1	2	1	5		1	36
23 FABRICAC. DE OTROS PRODUCT. MIMETICOS			5		1		1	39
24 METALURGIA, FABRIC.PRODUCT. HIERRO Y ACERO			7		4	1		10
25 FABRICAC. DE PRODUCT. METALICOS	3	6	3	1	13	1		72
26 FABRICAC. DE PRODUCT. INFORMATICA	1		1		14			9
27 FABRICACION DE MATERIAL Y EQUIPOS ELECTRICOS		5	5		3			23
28 FABRIC. MAQUI. Y EQUIPO NO CLASIFICADO	2	1	4		7			43
29 FABRICAC. DE VEHIC. DE MOTOR, FURCADOR		14	4		6			76
30 FABRICACION DE OTRO MATERIAL DE PLASTICO	1				9			14
31 FABRICACION DE MUEBLES.		1	2		2	3		14
32 OTRAS INDUSTRIAS MANUFACTURERAS	1	2	1		4			29
33 REPARACION E INSTALACION DE MAQUINARIA	1	3	1		7			24
<b>C INDUSTRIA MANUFACTURERA.</b>	<b>28</b>	<b>53</b>	<b>72</b>	<b>5</b>	<b>134</b>	<b>34</b>	<b>12</b>	<b>1.042</b>
35 SUMIN. ENERG. ELECTR., GAS, VAPOR Y CALOR			2		3			6
<b>D SUMINI. ENERG. ELECTRICA, GAS, VAPOR Y CALOR</b>			<b>2</b>		<b>3</b>			<b>6</b>
36 CAPTACION, DEPURACION Y DISTRIBUCION DE AGUA		4	2		6		1	6
37 RECOGIDA Y TRATAMIENTO DE AGUAS RESIDUALES			1					1
38 RECOGIDA, TRATAMIENTO Y ELIMINACION DE RESIDUOS	4	5		1	1	1		19
39 ACTIV. DE DESCONTAMINAC. Y OTRAS ACTIVIDADES								2
<b>E SUMINI. AGUA, ACTIV. DE SANEAM.</b>	<b>4</b>	<b>9</b>	<b>3</b>	<b>1</b>	<b>7</b>	<b>1</b>	<b>1</b>	<b>28</b>
<b>INDUSTRIA</b>	<b>32</b>	<b>63</b>	<b>77</b>	<b>6</b>	<b>144</b>	<b>35</b>	<b>13</b>	<b>1.081</b>
41 CONSTRUCCION DE EDIFICIOS.	5	5	3		20	7	20	141
42 INGENIERIA CIVIL.	1	1	1		3		4	9
43 ACTIVIDADES DE CONSTRUCCION ESPECIALIZADAS	6	7	1		26	5	12	153
<b>F CONSTRUCCION.</b>	<b>12</b>	<b>13</b>	<b>5</b>		<b>49</b>	<b>12</b>	<b>36</b>	<b>303</b>
<b>CONSTRUCCION</b>	<b>12</b>	<b>13</b>	<b>5</b>		<b>49</b>	<b>12</b>	<b>36</b>	<b>303</b>
45 VENTA Y REPARAC. DE VEHIC. DE MOTOR	2	3	2		13	5	12	89
46 COMERC. AL MAYOR E INTERMEDIARIO	15	13	20		56	49	36	781
47 COMERCIO AL MENOR, EXCEP. DE VENTA AL POR MENOR	39	46	43	8	109	392	42	2.725
<b>G COMERC. MAYOR Y MENOR, REPARAC.</b>	<b>56</b>	<b>62</b>	<b>65</b>	<b>8</b>	<b>178</b>	<b>446</b>	<b>90</b>	<b>3.595</b>
49 TRANSPORTE TERRESTRE Y POR TUBERIAS	3	7	3	2	13	1		94
50 TRANSPORTE MARITIMO Y POR VIAS ACUATICAS		1						3

**2.4.2M CONTRATOS DE TRABAJO SEGUN TIPO DE CONTRATO POR SECTOR, SECCIÓN Y DIVISIÓN DE ACTIVIDAD ECONÓMICA. MUJERES. MES (Continuación3)**

**FEBRERO 2012**

	CONTRATOS INICIALES							CONV. EN INDEF.
	TEMPORAL PERS. DISCAPACIDAD	RELEVO	JUBILAC. PARCIAL	SUST. JUBILAC. 64 AÑOS	PRACTICAS	FORMAC.	OTROS CONTRATOS	
55 SERVICIOS DE ALOJAMIENTO.	4	16	14	2	12	11	21	303
56 SERVICIOS DE COMIDAS Y BEBIDAS.	24	14	10	3	4	176	66	2.233
<b>I HOSTELERIA.</b>	<b>28</b>	<b>30</b>	<b>24</b>	<b>5</b>	<b>16</b>	<b>187</b>	<b>87</b>	<b>2.536</b>
58 EDICION.	1		1	1	12		65	56
59 ACTIV. CINEMATOGRAF., DE VIDEO					5	2	93	16
60 ACTIV. DE PROG. Y EMISION DE RA					5		6	12
61 TELECOMUNICACIONES.	1				1	3		52
62 PROG., CONSULTO. Y OTRAS ACTIV.	2	1	1		37	3	1	121
63 SERVICIOS DE INFORMACION.	1		2		13	5		18
<b>J INFORMACION Y COMUNICACIONES.</b>	<b>5</b>	<b>1</b>	<b>4</b>	<b>1</b>	<b>73</b>	<b>13</b>	<b>165</b>	<b>275</b>
64 SERVIC. FINANCIEROS, EXCEP. SEC	3	4	2		38	1		60
65 SEGUROS, REASEGUROS Y FONDOS DE	1		6		3			41
66 ACTIV. AUXILIARES A LOS SERVIC.	2	1	2		4	7		91
<b>K ACTIVIDADES FINANCIERAS Y DE SEC</b>	<b>6</b>	<b>5</b>	<b>10</b>		<b>45</b>	<b>8</b>		<b>192</b>
68 ACTIVIDADES INMOBILIARIAS.			1		11	4	1	99
<b>L ACTIVIDADES INMOBILIARIAS.</b>			<b>1</b>		<b>11</b>	<b>4</b>	<b>1</b>	<b>99</b>
69 ACTIVIDADES JURIDICAS Y DE CONT	12	4	9	1	110	12	4	220
70 ACTIV. DE LAS SEDES CENTR., ACT	3		2		24	4	3	75
71 SERVIC. TECNIC. DE ARQUITEC. E	3	2	3		83	1	4	148
72 INVESTIGACION Y DESARROLLO.			2	1	62	1	1	36
73 PUBLICIDAD Y ESTUDIOS DE MERCAD	12				39	3		189
74 OTRAS ACTIVIDADES PROFESIONALES	1				13	1	1	74
75 ACTIVIDADES VETERINARIAS.					17			36
<b>M ACTIV. PROFESIONALES, CIENTIFIC/</b>	<b>31</b>	<b>6</b>	<b>16</b>	<b>2</b>	<b>348</b>	<b>22</b>	<b>13</b>	<b>778</b>
77 ACTIVIDADES DE ALQUILER.	1				18	3	2	101
78 ACTIVIDADES RELACIONADAS CON EL	4				9			21
79 ACTIV.AG.VIAJE,OPERADORES TURIS	2				9	2	1	112
80 ACTIVIDADES DE SEGURIDAD E INVE							1	40
81 SERVICIOS A EDIFICIOS Y ACTIVIDA	106	39	38	2	6	5	42	572
82 ACTIV. ADMINIST. DE OFICINA Y C	29	2	1		18	4	1	186
<b>N ACTIV. ADMINISTRATIVAS Y SERVICI</b>	<b>142</b>	<b>41</b>	<b>39</b>	<b>2</b>	<b>60</b>	<b>14</b>	<b>47</b>	<b>1.032</b>
84 ADMON. PUBLICAY DEFENSA, SEG. S	2	84	47	42	5	54	23	40
<b>O ADMON. PUBLICA Y DEFENSA, SEGU</b>	<b>2</b>	<b>84</b>	<b>47</b>	<b>42</b>	<b>5</b>	<b>54</b>	<b>23</b>	<b>40</b>
85 EDUCACION.	11	141	140	9	207	40	186	353
<b>P EDUCACION.</b>	<b>11</b>	<b>141</b>	<b>140</b>	<b>9</b>	<b>207</b>	<b>40</b>	<b>186</b>	<b>353</b>
86 ACTIVIDADES SANITARIAS.	6	101	87	20	264	18	308	549
87 ASISTENCIA EN ESTABLECIMIENTOS	18	22	20	3	43	4	85	565
88 ACTIVIDADES DE SERVICIOS SOCIAL	75	13	13	1	22	1	14	236
<b>Q ACTIV. SANITARIAS Y DE SERVICIOS</b>	<b>99</b>	<b>136</b>	<b>120</b>	<b>24</b>	<b>329</b>	<b>23</b>	<b>407</b>	<b>1.350</b>
90 ACTIVIDADES DE CREACION, ARTIST					2	1	218	9
91 ACTIV. DE BIBLIOTECAS, ARCHIVOS	1	3			1	1		7
92 ACTIV. DE JUEGOS DE AZAR Y OTRA					1	1	2	60
93 ACTIV. DEPORTIVAS, RECREATIVAS	3		1		14	4	12	222
<b>R ACTIV. ARTISTICAS, RECREATIVAS Y</b>	<b>4</b>	<b>3</b>	<b>1</b>		<b>18</b>	<b>7</b>	<b>232</b>	<b>298</b>
94 ACTIVIDADES ASOCIATIVAS.	13	3	6		24		3	163
95 REPAR. DE ORDENADORES, EFECT. F			4		1	1		31
96 OTROS SERVICIOS PERSONALES.	50	3	5		46	51	26	493
<b>S OTROS SERVICIOS.</b>	<b>63</b>	<b>6</b>	<b>15</b>		<b>71</b>	<b>52</b>	<b>29</b>	<b>687</b>
97 ACTIVI. DE LOS HOGARES COMO EMP							110	38
98 ACTIV. DE LOS HOGARES COMO PROE								
<b>T ACTIV. HOGAR. COMO EMPLEADOR PEI</b>							<b>110</b>	<b>38</b>
99 ACTIVI. DE ORGANIZACIONES Y ORG					1			6
<b>U ACTIV. ORGANIZACIONES Y ORGANIS</b>					<b>1</b>			<b>6</b>
<b>SERVICIOS</b>	<b>453</b>	<b>546</b>	<b>496</b>	<b>95</b>	<b>1.403</b>	<b>872</b>	<b>1.390</b>	<b>11.503</b>
<b>TOTAL ACTIVIDAD ECONOMICA</b>	<b>499</b>	<b>623</b>	<b>578</b>	<b>101</b>	<b>1.600</b>	<b>919</b>	<b>1.819</b>	<b>13.034</b>

**2.5M CONTRATOS DE TRABAJO SEGUN NÚMERO DE TRABAJADORES DE LA EMPRESA CONTRATANTE. MES**

**FEBRERO 2012**

	TOTAL	DE 1 A 25	DE 26 A 50	DE 51 A 100	DE 101 A 500	DE 501 A 1.000	DE 1.001 A 10.000	DE MAS DE 10.000	SIN DATO
<b>AMBOS SEXOS</b>									
INDEFINIDO ORDINARIO (Bonif. / No Bonif.)	40.581	24.158	3.798	2.945	5.197	997	1.886	49	1.551
INDEFINIDO FOMENTO DE LA CONTRATACIÓN INDEFINIDA	4.187	2.489	407	382	471	91	224	6	117
PERS. CON DISCAPACIDAD	542	304	30	46	87	17	29		29
OBRA O SERVICIO	377.043	190.850	42.626	37.843	65.889	16.082	13.219	12	10.522
EVENTUAL CIRCUNSTANCIAS DE LA PRODUCCION	386.227	193.405	36.069	31.925	67.766	21.308	23.744	29	11.981
INTERINIDAD	106.948	15.143	8.693	11.921	32.898	15.216	22.993	10	74
TEMPORAL PERS. DISCAPACIDAD	1.287	457	129	216	306	84	77		18
RELEVO	1.598	348	212	203	411	103	313	6	2
JUBILACION PARCIAL	2.334	483	311	309	647	203	370	10	1
SUST. JUBILACION 64 AÑOS	225	34	24	29	51	22	59	6	
PRACTICAS	3.037	1.298	272	303	607	197	313	27	20
FORMACION	1.846	1.437	109	53	64	2			181
OTROS CONTRATOS	4.191	2.244	99	240	854	37	59		658
<b>TOTAL CONTRATOS INICIALES</b>	<b>930.046</b>	<b>432.650</b>	<b>92.779</b>	<b>86.415</b>	<b>175.248</b>	<b>54.359</b>	<b>63.286</b>	<b>155</b>	<b>25.154</b>
<b>CONVERTIDOS EN INDEFINIDOS</b>	<b>29.184</b>	<b>17.751</b>	<b>3.224</b>	<b>2.645</b>	<b>3.775</b>	<b>827</b>	<b>898</b>	<b>57</b>	<b>7</b>
<b>TOTAL CONTRATOS</b>	<b>959.230</b>	<b>450.401</b>	<b>96.003</b>	<b>89.060</b>	<b>179.023</b>	<b>55.186</b>	<b>64.184</b>	<b>212</b>	<b>25.161</b>
<b>HOMBRES</b>									
INDEFINIDO ORDINARIO (Bonif. / No Bonif.)	23.786	14.232	2.318	1.922	2.925	515	1.040	29	805
INDEFINIDO FOMENTO DE LA CONTRATACIÓN INDEFINIDA	2.317	1.305	263	240	273	52	129	4	51
PERS. CON DISCAPACIDAD	305	186	18	22	40	5	15		19
OBRA O SERVICIO	242.356	132.626	25.249	21.810	37.703	9.265	8.193	3	7.507
EVENTUAL CIRCUNSTANCIAS DE LA PRODUCCION	208.231	109.012	18.480	16.897	33.347	11.164	11.762	5	7.564
INTERINIDAD	28.770	4.578	2.706	2.861	8.500	3.869	6.225	3	28
TEMPORAL PERS. DISCAPACIDAD	788	287	73	132	174	54	55		13
RELEVO	975	246	137	128	256	56	148	3	1
JUBILACION PARCIAL	1.756	392	242	226	472	161	255	7	1
SUST. JUBILACION 64 AÑOS	124	27	15	14	28	17	22	1	
PRACTICAS	1.437	542	138	158	343	99	134	14	9
FORMACION	927	710	53	25	32	1			106
OTROS CONTRATOS	2.372	1.361	57	122	305	17	33		477
<b>TOTAL CONTRATOS INICIALES</b>	<b>514.144</b>	<b>265.504</b>	<b>49.749</b>	<b>44.557</b>	<b>84.398</b>	<b>25.275</b>	<b>28.011</b>	<b>69</b>	<b>16.581</b>
<b>CONVERTIDOS EN INDEFINIDOS</b>	<b>16.150</b>	<b>9.827</b>	<b>1.929</b>	<b>1.428</b>	<b>2.043</b>	<b>412</b>	<b>455</b>	<b>51</b>	<b>5</b>
<b>TOTAL CONTRATOS</b>	<b>530.294</b>	<b>275.331</b>	<b>51.678</b>	<b>45.985</b>	<b>86.441</b>	<b>25.687</b>	<b>28.466</b>	<b>120</b>	<b>16.586</b>
<b>MUJERES</b>									
INDEFINIDO ORDINARIO (Bonif. / No Bonif.)	16.795	9.926	1.480	1.023	2.272	482	846	20	746
INDEFINIDO FOMENTO DE LA CONTRATACIÓN INDEFINIDA	1.870	1.184	144	142	198	39	95	2	66
PERS. CON DISCAPACIDAD	237	118	12	24	47	12	14		10
OBRA O SERVICIO	134.687	58.224	17.377	16.033	28.186	6.817	5.026	9	3.015
EVENTUAL CIRCUNSTANCIAS DE LA PRODUCCION	177.996	84.393	17.589	15.028	34.419	10.144	11.982	24	4.417
INTERINIDAD	78.178	10.565	5.987	9.060	24.398	11.347	16.768	7	46
TEMPORAL PERS. DISCAPACIDAD	499	170	56	84	132	30	22		5
RELEVO	623	102	75	75	155	47	165	3	1
JUBILACION PARCIAL	578	91	69	83	175	42	115	3	
SUST. JUBILACION 64 AÑOS	101	7	9	15	23	5	37	5	
PRACTICAS	1.600	756	134	145	264	98	179	13	11
FORMACION	919	727	56	28	32	1			75
OTROS CONTRATOS	1.819	883	42	118	549	20	26		181
<b>TOTAL CONTRATOS INICIALES</b>	<b>415.902</b>	<b>167.146</b>	<b>43.030</b>	<b>41.858</b>	<b>90.850</b>	<b>29.084</b>	<b>35.275</b>	<b>86</b>	<b>8.573</b>
<b>CONVERTIDOS EN INDEFINIDOS</b>	<b>13.034</b>	<b>7.924</b>	<b>1.295</b>	<b>1.217</b>	<b>1.732</b>	<b>415</b>	<b>443</b>	<b>6</b>	<b>2</b>
<b>TOTAL CONTRATOS</b>	<b>428.936</b>	<b>175.070</b>	<b>44.325</b>	<b>43.075</b>	<b>92.582</b>	<b>29.499</b>	<b>35.718</b>	<b>92</b>	<b>8.575</b>

## 2.6M CONTRATOS DE TRABAJO SEGÚN DURACIÓN POR SEXO Y TIPO DE CONTRATO. MES

FEBRERO 2012

	TOTAL	≤ 7 DIAS	> 7 Y ≤ 15 DIAS	>15 DIAS Y ≤ 1 MES	> 1 Y ≤ 3 MESES	> 3 Y ≤ 6 MESES	> 6 Y ≤ 12 MESES	> 12 MESES	INDETERMINADOS	INDEFINIDOS	DURACIÓN MEDIA EN DIAS
<b>AMBOS SEXOS</b>											
INDEFINIDO ORDINARIO (Bonif. / No Bonif)	40.581									40.581	
INDEFINIDO FOMENTO DE LA CONTRATACIÓN	4.187									4.187	
PERS. CON DISCAPACIDAD	542									542	
OBRA O SERVICIO	377.043	35.467	7.524	5.585	7.114	7.502	5.743	1.061	307.047		65,08
EVENTUAL CIRCUNSTANCIAS DE LA PRODUCCIÓN	386.227	132.119	31.410	79.372	80.789	52.240	10.247	50			52,87
INTERINIDAD	106.948	30.740	5.072	4.681	3.717	3.017	758	252	58.711		29,50
TEMPORAL PERS. DISCAPACIDAD	1.287						1.210	77			366,54
RELEVO	1.598	9	1	6	36	30	77	1.439			1.178,92
JUBILACION PARCIAL	2.334	17			5	11	20	2.006	275		1.397,02
SUST. JUBILACION 64 AÑOS	225						214	11			360,19
PRACTICAS	3.037					1.998	713	326			270,62
FORMACION	1.846					122	545	1.179			350,98
OTROS CONTRATOS	4.191	1.477	118	157	80	575	164	36	1.584		73,59
<b>TOTAL CONTRATOS INICIALES</b>	<b>930.046</b>	<b>199.829</b>	<b>44.125</b>	<b>89.801</b>	<b>91.741</b>	<b>65.495</b>	<b>19.691</b>	<b>6.437</b>	<b>367.617</b>	<b>45.310</b>	<b>64,54</b>
<b>CONVERTIDOS EN INDEFINIDOS</b>	<b>29.184</b>									<b>29.184</b>	
<b>TOTAL CONTRATOS</b>	<b>959.230</b>	<b>199.829</b>	<b>44.125</b>	<b>89.801</b>	<b>91.741</b>	<b>65.495</b>	<b>19.691</b>	<b>6.437</b>	<b>367.617</b>	<b>74.494</b>	<b>64,54</b>
<b>HOMBRES</b>											
INDEFINIDO ORDINARIO (Bonif. / No Bonif)	23.786									23.786	
INDEFINIDO FOMENTO DE LA CONTRATACIÓN	2.317									2.317	
PERS. CON DISCAPACIDAD	305									305	
OBRA O SERVICIO	242.356	18.725	3.291	3.141	3.666	3.227	2.770	717	206.819		66,76
EVENTUAL CIRCUNSTANCIAS DE LA PRODUCCIÓN	208.231	70.869	16.199	48.412	41.226	25.965	5.531	29			51,25
INTERINIDAD	28.770	7.376	1.517	1.483	1.113	696	238	48	16.299		27,60
TEMPORAL PERS. DISCAPACIDAD	788						741	47			365,84
RELEVO	975	6	1	2	27	24	52	863			1.147,49
JUBILACION PARCIAL	1.756	11			4	9	15	1.527	190		1.395,13
SUST. JUBILACION 64 AÑOS	124						119	5			360,30
PRACTICAS	1.437					954	341	142			268,18
FORMACION	927					63	278	586			351,52
OTROS CONTRATOS	2.372	888	48	85	38	344	75	23	871		72,12
<b>TOTAL CONTRATOS INICIALES</b>	<b>514.144</b>	<b>97.875</b>	<b>21.056</b>	<b>53.123</b>	<b>46.074</b>	<b>31.282</b>	<b>10.160</b>	<b>3.987</b>	<b>224.179</b>	<b>26.408</b>	<b>67,70</b>
<b>CONVERTIDOS EN INDEFINIDOS</b>	<b>16.150</b>									<b>16.150</b>	
<b>TOTAL CONTRATOS</b>	<b>530.294</b>	<b>97.875</b>	<b>21.056</b>	<b>53.123</b>	<b>46.074</b>	<b>31.282</b>	<b>10.160</b>	<b>3.987</b>	<b>224.179</b>	<b>42.558</b>	<b>67,70</b>
<b>MUJERES</b>											
INDEFINIDO ORDINARIO (Bonif. / No Bonif)	16.795									16.795	
INDEFINIDO FOMENTO DE LA CONTRATACIÓN	1.870									1.870	
PERS. CON DISCAPACIDAD	237									237	
OBRA O SERVICIO	134.687	16.742	4.233	2.444	3.448	4.275	2.973	344	100.228		63,35
EVENTUAL CIRCUNSTANCIAS DE LA PRODUCCIÓN	177.996	61.250	15.211	30.960	39.563	26.275	4.716	21			54,77
INTERINIDAD	78.178	23.364	3.555	3.198	2.604	2.321	520	204	42.412		30,17
TEMPORAL PERS. DISCAPACIDAD	499						469	30			367,65
RELEVO	623	3		4	9	6	25	576			1.228,12
JUBILACION PARCIAL	578	6			1	2	5	479	85		1.403,00
SUST. JUBILACION 64 AÑOS	101						95	6			360,06
PRACTICAS	1.600					1.044	372	184			272,81
FORMACION	919					59	267	593			350,43
OTROS CONTRATOS	1.819	589	70	72	42	231	89	13	713		75,59
<b>TOTAL CONTRATOS INICIALES</b>	<b>415.902</b>	<b>101.954</b>	<b>23.069</b>	<b>36.678</b>	<b>45.667</b>	<b>34.213</b>	<b>9.531</b>	<b>2.450</b>	<b>143.438</b>	<b>18.902</b>	<b>61,24</b>
<b>CONVERTIDOS EN INDEFINIDOS</b>	<b>13.034</b>									<b>13.034</b>	
<b>TOTAL CONTRATOS</b>	<b>428.936</b>	<b>101.954</b>	<b>23.069</b>	<b>36.678</b>	<b>45.667</b>	<b>34.213</b>	<b>9.531</b>	<b>2.450</b>	<b>143.438</b>	<b>31.936</b>	<b>61,24</b>

## 2.7M CONTRATOS DE TRABAJO SEGÚN TIPO DE JORNADA POR SEXO Y TIPO DE CONTRATO. MES

FEBRERO 2012

	TOTAL	JORNADA PARCIAL	JORNADA COMPLETA	FIJOS DISCONTINUOS
<b>AMBOS SEXOS</b>				
INDEFINIDO ORDINARIO (Bonif. / No Bonif.)	40.581	12.213	23.937	4.431
INDEFINIDO FOMENTO DE LA CONTRATACIÓN INDEFINIDA	4.187	1.365	2.558	264
PERS. CON DISCAPACIDAD	542	192	337	13
OBRA O SERVICIO	377.043	99.231	277.812	
EVENTUAL CIRCUNSTANCIAS DE LA PRODUCCION	386.227	126.212	260.015	
INTERINIDAD	106.948	37.925	69.023	
TEMPORAL PERS. DISCAPACIDAD	1.287	481	806	
RELEVO	1.598	645	953	
JUBILACION PARCIAL	2.334	2.334		
SUST. JUBILACION 64 AÑOS	225		225	
PRACTICAS	3.037	792	2.245	
FORMACION	1.846		1.846	
OTROS CONTRATOS	4.191	28	4.163	
<b>TOTAL CONTRATOS INICIALES</b>	<b>930.046</b>	<b>281.418</b>	<b>643.920</b>	<b>4.708</b>
<b>CONVERTIDOS EN INDEFINIDOS</b>	<b>29.184</b>	<b>9.374</b>	<b>19.206</b>	<b>604</b>
<b>TOTAL CONTRATOS</b>	<b>959.230</b>	<b>290.792</b>	<b>663.126</b>	<b>5.312</b>
<b>HOMBRES</b>				
INDEFINIDO ORDINARIO (Bonif. / No Bonif.)	23.786	5.541	15.574	2.671
INDEFINIDO FOMENTO DE LA CONTRATACIÓN INDEFINIDA	2.317	514	1.618	185
PERS. CON DISCAPACIDAD	305	87	212	6
OBRA O SERVICIO	242.356	43.565	198.791	
EVENTUAL CIRCUNSTANCIAS DE LA PRODUCCION	208.231	52.313	155.918	
INTERINIDAD	28.770	5.911	22.859	
TEMPORAL PERS. DISCAPACIDAD	788	233	555	
RELEVO	975	282	693	
JUBILACION PARCIAL	1.756	1.756		
SUST. JUBILACION 64 AÑOS	124		124	
PRACTICAS	1.437	267	1.170	
FORMACION	927		927	
OTROS CONTRATOS	2.372	8	2.364	
<b>TOTAL CONTRATOS INICIALES</b>	<b>514.144</b>	<b>110.477</b>	<b>400.805</b>	<b>2.862</b>
<b>CONVERTIDOS EN INDEFINIDOS</b>	<b>16.150</b>	<b>3.689</b>	<b>12.153</b>	<b>308</b>
<b>TOTAL CONTRATOS</b>	<b>530.294</b>	<b>114.166</b>	<b>412.958</b>	<b>3.170</b>
<b>MUJERES</b>				
INDEFINIDO ORDINARIO (Bonif. / No Bonif.)	16.795	6.672	8.363	1.760
INDEFINIDO FOMENTO DE LA CONTRATACIÓN INDEFINIDA	1.870	851	940	79
PERS. CON DISCAPACIDAD	237	105	125	7
OBRA O SERVICIO	134.687	55.666	79.021	
EVENTUAL CIRCUNSTANCIAS DE LA PRODUCCION	177.996	73.899	104.097	
INTERINIDAD	78.178	32.014	46.164	
TEMPORAL PERS. DISCAPACIDAD	499	248	251	
RELEVO	623	363	260	
JUBILACION PARCIAL	578	578		
SUST. JUBILACION 64 AÑOS	101		101	
PRACTICAS	1.600	525	1.075	
FORMACION	919		919	
OTROS CONTRATOS	1.819	20	1.799	
<b>TOTAL CONTRATOS INICIALES</b>	<b>415.902</b>	<b>170.941</b>	<b>243.115</b>	<b>1.846</b>
<b>CONVERTIDOS EN INDEFINIDOS</b>	<b>13.034</b>	<b>5.685</b>	<b>7.053</b>	<b>296</b>
<b>TOTAL CONTRATOS</b>	<b>428.936</b>	<b>176.626</b>	<b>250.168</b>	<b>2.142</b>



### 3.1M CONTRATOS DE TRABAJO EN EL SECTOR AGRICULTURA SEGÚN EDAD POR SEXO Y TIPO DE CONTRATOS. MES

FEBRERO 2012

TOTAL EDAD	DE 16 A 19 AÑOS	DE 20 A 24 AÑOS	DE 25 A 29 AÑOS	DE 30 A 34 AÑOS	DE 35 A 39 AÑOS	DE 40 A 44 AÑOS	DE 45 A 49 AÑOS	DE 50 A 54 AÑOS	DE 55 A 59 AÑOS	MAYOR DE 59 AÑOS	
<b>AMBOS SEXOS</b>											
INDEFINIDO ORDINARIO (Bonif. / No Bonif.)	2.144	28	142	265	406	363	361	264	175	98	42
INDEFINIDO FOMENTO DE LA CONTRATACIÓN	196	2	19	55	32	21	17	23	13	12	2
PERS. CON DISCAPACIDAD	2					1		1			
OBRA O SERVICIO	66.807	1.621	6.873	8.390	10.148	10.237	10.304	8.415	5.922	2.997	1.900
EVENTUAL CIRCUNSTANCIAS DE LA PRODUCCIÓN	71.174	1.675	6.744	7.683	9.064	9.618	10.737	10.693	7.967	4.201	2.792
INTERINIDAD	227	5	16	30	37	42	34	28	23	12	
TEMPORAL PERS. DISCAPACIDAD	13		1	1	2	1	3	2	2	1	
RELEVO	3					1	1	1			
JUBILACION PARCIAL	6										6
SUST. JUBILACION 64 AÑOS	1			1							
PRACTICAS	9	1	4	4							
FORMACION	8	2	4	2							
OTROS CONTRATOS	973	9	76	96	121	117	134	148	132	93	47
<b>TOTAL CONTRATOS INICIALES</b>	<b>141.563</b>	<b>3.343</b>	<b>13.879</b>	<b>16.527</b>	<b>19.810</b>	<b>20.401</b>	<b>21.591</b>	<b>19.575</b>	<b>14.234</b>	<b>7.414</b>	<b>4.789</b>
<b>CONVERTIDOS EN INDEFINIDOS</b>	<b>624</b>	<b>7</b>	<b>47</b>	<b>112</b>	<b>133</b>	<b>124</b>	<b>76</b>	<b>53</b>	<b>45</b>	<b>20</b>	<b>7</b>
<b>TOTAL CONTRATOS</b>	<b>142.187</b>	<b>3.350</b>	<b>13.926</b>	<b>16.639</b>	<b>19.943</b>	<b>20.525</b>	<b>21.667</b>	<b>19.628</b>	<b>14.279</b>	<b>7.434</b>	<b>4.796</b>
<b>HOMBRES</b>											
INDEFINIDO ORDINARIO (Bonif. / No Bonif.)	1.863	25	114	230	352	307	321	229	165	86	34
INDEFINIDO FOMENTO DE LA CONTRATACIÓN	182	2	18	53	31	20	12	21	13	10	2
PERS. CON DISCAPACIDAD	1							1			
OBRA O SERVICIO	42.222	1.259	4.926	5.836	6.714	6.189	5.808	4.859	3.589	1.957	1.085
EVENTUAL CIRCUNSTANCIAS DE LA PRODUCCIÓN	46.979	1.408	5.337	5.650	6.254	6.087	6.327	6.299	5.034	2.819	1.764
INTERINIDAD	191	5	15	22	29	35	27	24	22	12	
TEMPORAL PERS. DISCAPACIDAD	11		1	1	2		2	2	2	1	
RELEVO	2					1	1				
JUBILACION PARCIAL	6										6
SUST. JUBILACION 64 AÑOS	1			1							
PRACTICAS	5		4	1							
FORMACION	8	2	4	2							
OTROS CONTRATOS	593	8	60	65	74	74	70	72	78	62	30
<b>TOTAL CONTRATOS INICIALES</b>	<b>92.064</b>	<b>2.709</b>	<b>10.479</b>	<b>11.861</b>	<b>13.456</b>	<b>12.713</b>	<b>12.568</b>	<b>11.507</b>	<b>8.903</b>	<b>4.947</b>	<b>2.921</b>
<b>CONVERTIDOS EN INDEFINIDOS</b>	<b>477</b>	<b>4</b>	<b>43</b>	<b>78</b>	<b>92</b>	<b>90</b>	<b>64</b>	<b>44</b>	<b>40</b>	<b>16</b>	<b>6</b>
<b>TOTAL CONTRATOS</b>	<b>92.541</b>	<b>2.713</b>	<b>10.522</b>	<b>11.939</b>	<b>13.548</b>	<b>12.803</b>	<b>12.632</b>	<b>11.551</b>	<b>8.943</b>	<b>4.963</b>	<b>2.927</b>
<b>MUJERES</b>											
INDEFINIDO ORDINARIO (Bonif. / No Bonif.)	281	3	28	35	54	56	40	35	10	12	8
INDEFINIDO FOMENTO DE LA CONTRATACIÓN	14		1	2	1	1	5	2		2	
PERS. CON DISCAPACIDAD	1					1					
OBRA O SERVICIO	24.585	362	1.947	2.554	3.434	4.048	4.496	3.556	2.333	1.040	815
EVENTUAL CIRCUNSTANCIAS DE LA PRODUCCIÓN	24.195	267	1.407	2.033	2.810	3.531	4.410	4.394	2.933	1.382	1.028
INTERINIDAD	36		1	8	8	7	7	4	1		
TEMPORAL PERS. DISCAPACIDAD	2					1	1				
RELEVO	1							1			
JUBILACION PARCIAL											
SUST. JUBILACION 64 AÑOS											
PRACTICAS	4	1		3							
FORMACION											
OTROS CONTRATOS	380	1	16	31	47	43	64	76	54	31	17
<b>TOTAL CONTRATOS INICIALES</b>	<b>49.499</b>	<b>634</b>	<b>3.400</b>	<b>4.666</b>	<b>6.354</b>	<b>7.688</b>	<b>9.023</b>	<b>8.068</b>	<b>5.331</b>	<b>2.467</b>	<b>1.868</b>
<b>CONVERTIDOS EN INDEFINIDOS</b>	<b>147</b>	<b>3</b>	<b>4</b>	<b>34</b>	<b>41</b>	<b>34</b>	<b>12</b>	<b>9</b>	<b>5</b>	<b>4</b>	<b>1</b>
<b>TOTAL CONTRATOS</b>	<b>49.646</b>	<b>637</b>	<b>3.404</b>	<b>4.700</b>	<b>6.395</b>	<b>7.722</b>	<b>9.035</b>	<b>8.077</b>	<b>5.336</b>	<b>2.471</b>	<b>1.869</b>

### 3.2M CONTRATOS DE TRABAJO EN EL SECTOR AGRICULTURA SEGÚN NIVEL DE ESTUDIOS TERMINADOS POR SEXO Y TIPO DE CONTRATOS. MES

FEBRERO 2012

	TOTAL	SIN ESTUDIOS	ESTUDIOS PRIMARIOS	EST. SECUNDARIOS		EST. POSTSECUNDARIOS				
				PROGRAMAS F.P.	EDUCACION GENERAL	TEC.PROF.SU P.	PRIMER CICLO	SEGUNDO Y TERCER CICLO	OTROS	
<b>AMBOS SEXOS</b>										
INDEFINIDO ORDINARIO (Bonif. / Nc	2.144	740	324	44	960	29	17	30		
INDEFINIDO FOMENTO DE LA CONTRAT	196	21	43	7	99	11	7	8		
PERS. CON DISCAPACIDAD	2		1			1				
OBRA O SERVICIO	66.807	18.363	16.109	424	31.409	136	168	196	2	
EVENTUAL CIRCUNSTANCIAS DE LA PF	71.174	15.129	17.955	640	36.642	295	193	320		
INTERINIDAD	227	49	43	15	99	4	3	14		
TEMPORAL PERS. DISCAPACIDAD	13	5	2		6					
RELEVO	3		1		2					
JUBILACION PARCIAL	6		1		3		1	1		
SUST. JUBILACION 64 AÑOS	1				1					
PRACTICAS	9			1		4			4	
FORMACION	8	1		1	6					
OTROS CONTRATOS	973	174	136	22	624	12	5			
<b>TOTAL CONTRATOS INICIALES</b>	<b>141.563</b>	<b>34.482</b>	<b>34.615</b>	<b>1.154</b>	<b>69.851</b>	<b>492</b>	<b>394</b>	<b>573</b>	<b>2</b>	
<b>CONVERTIDOS EN INDEFINIDOS</b>	<b>624</b>	<b>128</b>	<b>75</b>	<b>19</b>	<b>321</b>	<b>5</b>	<b>19</b>	<b>57</b>		
<b>TOTAL CONTRATOS</b>	<b>142.187</b>	<b>34.610</b>	<b>34.690</b>	<b>1.173</b>	<b>70.172</b>	<b>497</b>	<b>413</b>	<b>630</b>	<b>2</b>	
<b>HOMBRES</b>										
INDEFINIDO ORDINARIO (Bonif. / Nc	1.863	600	290	39	877	26	12	19		
INDEFINIDO FOMENTO DE LA CONTRAT	182	19	42	7	89	11	6	8		
PERS. CON DISCAPACIDAD	1		1							
OBRA O SERVICIO	42.222	11.099	10.481	291	20.065	84	100	100	2	
EVENTUAL CIRCUNSTANCIAS DE LA PF	46.979	9.802	12.508	402	23.828	162	105	172		
INTERINIDAD	191	46	35	12	84	3	3	8		
TEMPORAL PERS. DISCAPACIDAD	11	3	2		6					
RELEVO	2		1		1					
JUBILACION PARCIAL	6		1		3		1	1		
SUST. JUBILACION 64 AÑOS	1				1					
PRACTICAS	5					3			2	
FORMACION	8	1		1	6					
OTROS CONTRATOS	593	119	84	14	370	4	2			
<b>TOTAL CONTRATOS INICIALES</b>	<b>92.064</b>	<b>21.689</b>	<b>23.445</b>	<b>766</b>	<b>293</b>	<b>229</b>	<b>310</b>	<b>2</b>		
<b>CONVERTIDOS EN INDEFINIDOS</b>	<b>477</b>	<b>106</b>	<b>59</b>	<b>261</b>	<b>4</b>	<b>10</b>	<b>26</b>			
<b>TOTAL CONTRATOS</b>	<b>92.541</b>	<b>21.795</b>	<b>23.504</b>	<b>777</b>	<b>45.591</b>	<b>297</b>	<b>239</b>	<b>336</b>	<b>2</b>	
<b>MUJERES</b>										
INDEFINIDO ORDINARIO (Bonif. / Nc	281	140	34	5	83	3	5	11		
INDEFINIDO FOMENTO DE LA CONTRAT	14	2	1		10		1			
PERS. CON DISCAPACIDAD	1					1				
OBRA O SERVICIO	24.585	7.264	5.628	133	11.344	52	68	96		
EVENTUAL CIRCUNSTANCIAS DE LA PF	24.195	5.327	5.447	238	12.814	133	88	148		
INTERINIDAD	36	3	8	3	15	1		6		
TEMPORAL PERS. DISCAPACIDAD	2	2								
RELEVO	1				1					
JUBILACION PARCIAL										
SUST. JUBILACION 64 AÑOS										
PRACTICAS	4			1		1			2	
FORMACION										
OTROS CONTRATOS	380	55	52	8	254	8	3			
<b>TOTAL CONTRATOS INICIALES</b>	<b>49.499</b>	<b>12.793</b>	<b>11.170</b>	<b>388</b>	<b>199</b>	<b>165</b>	<b>263</b>			
<b>CONVERTIDOS EN INDEFINIDOS</b>	<b>147</b>	<b>22</b>	<b>16</b>	<b>60</b>	<b>1</b>	<b>9</b>	<b>31</b>			
<b>TOTAL CONTRATOS</b>	<b>49.646</b>	<b>12.815</b>	<b>11.186</b>	<b>396</b>	<b>24.581</b>	<b>200</b>	<b>174</b>	<b>294</b>		

### 3.3M CONTRATOS DE TRABAJO EN EL SECTOR AGRICULTURA SEGUN GRUPO PRINCIPAL DE OCUPACION DEL PUESTO POR SEXO Y TIPO DE CONTRATO. MES

FEBRERO 2012

	TOTAL	A DIRECT. Y GERENT.	B TÉCNIC. Y PROF. SALUD Y ENSEÑAN.	C OTROS TÉCNIC. CIENT. E INTELECT.	D TÉCNICOS, PROFES. DE APOYO	E EMPLEADOS OFICINA NO PÚBLICO	F EMPLEADOS OFICINA PÚBLICO	G TRAB. SERV. RESTAUR. Y COMER.	H TRABAJ. SERV. SALUD
<b>AMBOS SEXOS</b>									
INDEFINIDO ORDINARIO (Boni. / No Boni.)	2.144	12	2	8	83	34	11	14	2
INDEFINIDO FOMENTO DE LA CONTRATACIÓN	196	2	2	8	13	1			
PERS. CON DISCAPACIDAD	2				1				
OBRA O SERVICIO	66.807	4	13	100	270	87	35	7	8
EVENTUAL CIRCUNSTANCIAS DE LA PRODUCC	71.174	1	61	8	101	66	27	7	18
INTERINIDAD	227		9	4	6	4	3	4	9
TEMPORAL PERS. DISCAPACIDAD	13								
RELEVO	3								
JUBILACION PARCIAL	6				2				
SUST. JUBILACION 64 AÑOS	1								
PRACTICAS	9		2	2	1	1			
FORMACION	8							1	
OTROS CONTRATOS	973								
<b>TOTAL CONTRATOS INICIALES</b>	<b>141.563</b>	<b>19</b>	<b>89</b>	<b>130</b>	<b>477</b>	<b>193</b>	<b>76</b>	<b>33</b>	<b>37</b>
<b>CONVERTIDOS EN INDEFINIDOS</b>	<b>624</b>	<b>1</b>	<b>5</b>	<b>47</b>	<b>27</b>	<b>30</b>	<b>12</b>	<b>3</b>	<b>4</b>
<b>TOTAL CONTRATOS</b>	<b>142.187</b>	<b>20</b>	<b>94</b>	<b>177</b>	<b>504</b>	<b>223</b>	<b>88</b>	<b>36</b>	<b>41</b>
<b>HOMBRES</b>									
INDEFINIDO ORDINARIO (Boni. / No Boni.)	1.863	10	1	6	79	7	7	12	2
INDEFINIDO FOMENTO DE LA CONTRATACIÓN	182	1	2	7	13				
PERS. CON DISCAPACIDAD	1								
OBRA O SERVICIO	42.222	3	8	53	161	24	7	5	7
EVENTUAL CIRCUNSTANCIAS DE LA PRODUCC	46.979	1	26	7	86	16	7	1	7
INTERINIDAD	191		5	3	6	1	1	4	3
TEMPORAL PERS. DISCAPACIDAD	11								
RELEVO	2								
JUBILACION PARCIAL	6				2				
SUST. JUBILACION 64 AÑOS	1								
PRACTICAS	5		1	1	1				
FORMACION	8							1	
OTROS CONTRATOS	593								
<b>TOTAL CONTRATOS INICIALES</b>	<b>92.064</b>	<b>15</b>	<b>43</b>	<b>77</b>	<b>348</b>	<b>48</b>	<b>22</b>	<b>23</b>	<b>19</b>
<b>CONVERTIDOS EN INDEFINIDOS</b>	<b>477</b>	<b>2</b>	<b>23</b>	<b>20</b>	<b>20</b>	<b>7</b>	<b>4</b>	<b>2</b>	<b>3</b>
<b>TOTAL CONTRATOS</b>	<b>92.541</b>	<b>15</b>	<b>45</b>	<b>100</b>	<b>368</b>	<b>55</b>	<b>26</b>	<b>25</b>	<b>22</b>
<b>MUJERES</b>									
INDEFINIDO ORDINARIO (Boni. / No Boni.)	281	2	1	2	4	27	4	2	
INDEFINIDO FOMENTO DE LA CONTRATACIÓN	14	1		1		1			
PERS. CON DISCAPACIDAD	1				1				
OBRA O SERVICIO	24.585	1	5	47	109	63	28	2	1
EVENTUAL CIRCUNSTANCIAS DE LA PRODUCC	24.195		35	1	15	50	20	6	11
INTERINIDAD	36		4	1		3	2		6
TEMPORAL PERS. DISCAPACIDAD	2								
RELEVO	1								
JUBILACION PARCIAL									
SUST. JUBILACION 64 AÑOS									
PRACTICAS	4		1	1		1			
FORMACION									
OTROS CONTRATOS	380								
<b>TOTAL CONTRATOS INICIALES</b>	<b>49.499</b>	<b>4</b>	<b>46</b>	<b>53</b>	<b>129</b>	<b>145</b>	<b>54</b>	<b>10</b>	<b>18</b>
<b>CONVERTIDOS EN INDEFINIDOS</b>	<b>147</b>	<b>1</b>	<b>3</b>	<b>24</b>	<b>7</b>	<b>23</b>	<b>8</b>	<b>1</b>	<b>1</b>
<b>TOTAL CONTRATOS</b>	<b>49.646</b>	<b>5</b>	<b>49</b>	<b>77</b>	<b>136</b>	<b>168</b>	<b>62</b>	<b>11</b>	<b>19</b>

**3.3M CONTRATOS DE TRABAJO EN EL SECTOR AGRICULTURA SEGUN GRUPO PRINCIPAL DE OCUPACION DEL PUESTO POR SEXO Y TIPO DE CONTRATO. MES (Continuación)**

FEBRERO 2012

	I TRAB. SERV PROT. Y SEGUR.	J TRAB. CUAL. AGRIC. GANAD.	K TRAB. CUALIF. CONSTR.	L TRAB. CUAL. INDUST. MANUFAC.	M OPERADOR INSTAL. Y MAQUIN.	N CONDUC. OPERAD. MAQUIN. MOVIL.	O TRABAJ. NO CUAL. SERVICIOS	P PEONES AGRICULT. CONSTRUC.	Q OCUPAC. MILITARES
<b>AMBOS SEXOS</b>									
INDEFINIDO ORDINARIO (Bonif. / No Bonif.)	28	659		13	4	136	8	1.130	
INDEFINIDO FOMENTO DE LA CONTRATACIÓN I	76	23		1	1	11	4	54	
PERS. CON DISCAPACIDAD								1	
OBRA O SERVICIO	100	8.950	27	486	107	1.556	188	54.869	
EVENTUAL CIRCUNSTANCIAS DE LA PRODUCCIO	61	12.854	9	111	7	1.577	2.150	54.116	
INTERINIDAD	10	77		4	2	15	1	79	
TEMPORAL PERS. DISCAPACIDAD	3		1			1	1	7	
RELEVO		1				1		1	
JUBILACION PARCIAL	2	1		1					
SUST. JUBILACION 64 AÑOS								1	
PRACTICAS		3							
FORMACION		6				1			
OTROS CONTRATOS	1	88				17	2	865	
<b>TOTAL CONTRATOS INICIALES</b>	<b>281</b>	<b>22.662</b>	<b>37</b>	<b>616</b>	<b>121</b>	<b>3.315</b>	<b>2.354</b>	<b>111.123</b>	
<b>CONVERTIDOS EN INDEFINIDOS</b>	<b>2</b>	<b>89</b>		<b>14</b>	<b>3</b>	<b>29</b>	<b>16</b>	<b>342</b>	
<b>TOTAL CONTRATOS</b>	<b>283</b>	<b>22.751</b>	<b>37</b>	<b>630</b>	<b>124</b>	<b>3.344</b>	<b>2.370</b>	<b>111.465</b>	
<b>HOMBRES</b>									
INDEFINIDO ORDINARIO (Bonif. / No Bonif.)	25	645		12	4	134	2	917	
INDEFINIDO FOMENTO DE LA CONTRATACIÓN I	75	21		1	1	11	2	48	
PERS. CON DISCAPACIDAD								1	
OBRA O SERVICIO	93	6.357	27	170	34	1.539	130	33.604	
EVENTUAL CIRCUNSTANCIAS DE LA PRODUCCIO	54	8.650	9	89	6	1.541	1.312	35.167	
INTERINIDAD	10	71		4	2	14		67	
TEMPORAL PERS. DISCAPACIDAD	3		1			1	1	5	
RELEVO						1		1	
JUBILACION PARCIAL	2	1		1					
SUST. JUBILACION 64 AÑOS								1	
PRACTICAS		2							
FORMACION		6				1			
OTROS CONTRATOS	1	52				17	1	522	
<b>TOTAL CONTRATOS INICIALES</b>	<b>263</b>	<b>15.805</b>	<b>37</b>	<b>277</b>	<b>47</b>	<b>3.259</b>	<b>1.448</b>	<b>70.333</b>	
<b>CONVERTIDOS EN INDEFINIDOS</b>	<b>2</b>	<b>71</b>		<b>13</b>	<b>3</b>	<b>29</b>	<b>11</b>	<b>287</b>	
<b>TOTAL CONTRATOS</b>	<b>265</b>	<b>15.876</b>	<b>37</b>	<b>290</b>	<b>50</b>	<b>3.288</b>	<b>1.459</b>	<b>70.620</b>	
<b>MUJERES</b>									
INDEFINIDO ORDINARIO (Bonif. / No Bonif.)	3	14		1		2	6	213	
INDEFINIDO FOMENTO DE LA CONTRATACIÓN I	1	2					2	6	
PERS. CON DISCAPACIDAD									
OBRA O SERVICIO	7	2.593		316	73	17	58	21.265	
EVENTUAL CIRCUNSTANCIAS DE LA PRODUCCIO	7	4.204		22	1	36	838	18.949	
INTERINIDAD		6				1	1	12	
TEMPORAL PERS. DISCAPACIDAD								2	
RELEVO		1							
JUBILACION PARCIAL									
SUST. JUBILACION 64 AÑOS									
PRACTICAS		1							
FORMACION									
OTROS CONTRATOS		36					1	343	
<b>TOTAL CONTRATOS INICIALES</b>	<b>18</b>	<b>6.857</b>		<b>339</b>	<b>74</b>	<b>56</b>	<b>906</b>	<b>40.790</b>	
<b>CONVERTIDOS EN INDEFINIDOS</b>		<b>18</b>		<b>1</b>			<b>5</b>	<b>55</b>	
<b>TOTAL CONTRATOS</b>	<b>18</b>	<b>6.875</b>		<b>340</b>	<b>74</b>	<b>56</b>	<b>911</b>	<b>40.845</b>	

(\*) Según Ley 12/2001, Ley 43/2007

### 3.4M CONTRATOS DE TRABAJO EN EL SECTOR AGRICULTURA SEGÚN DURACIÓN POR SEXO Y TIPO DE CONTRATO. MES

FEBRERO 2012

	TOTAL	≤ 7 DIAS	> 7 Y ≤ 15 DIAS	>15 DIAS Y ≤ 1 MES	> 1 Y ≤ 3 MESES	> 3 Y ≤ 6 MESES	> 6 Y ≤ 12 MESES	> 12 MESES	INDETERMINADOS	INDEFINIDOS	DURACIÓN MEDIA EN DIAS
<b>AMBOS SEXOS</b>											
INDEFINIDO ORDINARIO (Bonif. / No Bonif.)	2.144									2.144	
INDEFINIDO FOMENTO DE LA CONTRATACIÓN I	196									196	
PERS. CON DISCAPACIDAD	2									2	
OBRA O SERVICIO	66.807	971	778	1.242	536	101	315	15	62.849		50,27
EVENTUAL CIRCUNSTANCIAS DE LA PRODUCCION	71.174	10.212	10.152	46.721	2.669	1.054	365	1			25,47
INTERINIDAD	227	13	2	8	14	14	4		172		68,35
TEMPORAL PERS. DISCAPACIDAD	13						13				360,00
SUST. JUBILACION 64 AÑOS	3	1			1			1			274,33
RELEVO	6							3	3		1.006,00
JUBILACION PARCIAL	1							1			361,00
PRACTICAS	9					8	1				200,00
FORMACION	8						2	6			363,75
OTROS CONTRATOS	973	27	10	109	1	2	1		823		24,72
<b>TOTAL CONTRATOS INICIALES</b>	<b>141.563</b>	<b>11.224</b>	<b>10.942</b>	<b>48.080</b>	<b>3.221</b>	<b>1.179</b>	<b>701</b>	<b>27</b>	<b>63.847</b>	<b>2.342</b>	<b>26,97</b>
<b>CONVERTIDOS EN INDEFINIDOS</b>	<b>624</b>									<b>624</b>	
<b>TOTAL CONTRATOS</b>	<b>142.187</b>	<b>11.224</b>	<b>10.942</b>	<b>48.080</b>	<b>3.221</b>	<b>1.179</b>	<b>701</b>	<b>27</b>	<b>63.847</b>	<b>2.966</b>	<b>26,97</b>
<b>HOMBRES</b>											
INDEFINIDO ORDINARIO (Bonif. / No Bonif.)	1.863									1.863	
INDEFINIDO FOMENTO DE LA CONTRATACIÓN I	182									182	
PERS. CON DISCAPACIDAD	1									1	
OBRA O SERVICIO	42.222	535	317	697	271	82	207	11	40.102		57,76
EVENTUAL CIRCUNSTANCIAS DE LA PRODUCCION	46.979	6.241	5.977	32.049	1.695	712	304	1			26,58
INTERINIDAD	191	4	2	7	14	8	4		152		78,82
TEMPORAL PERS. DISCAPACIDAD	11						11				360,00
SUST. JUBILACION 64 AÑOS	2				1			1			411,00
RELEVO	6							3	3		1.006,00
JUBILACION PARCIAL	1							1			361,00
PRACTICAS	5					4	1				216,00
FORMACION	8						2	6			363,75
OTROS CONTRATOS	593	19	5	63	1	2			503		24,06
<b>TOTAL CONTRATOS INICIALES</b>	<b>92.064</b>	<b>6.799</b>	<b>6.301</b>	<b>32.816</b>	<b>1.982</b>	<b>808</b>	<b>529</b>	<b>23</b>	<b>40.760</b>	<b>2.046</b>	<b>28,19</b>
<b>CONVERTIDOS EN INDEFINIDOS</b>	<b>477</b>									<b>477</b>	
<b>TOTAL CONTRATOS</b>	<b>92.541</b>	<b>6.799</b>	<b>6.301</b>	<b>32.816</b>	<b>1.982</b>	<b>808</b>	<b>529</b>	<b>23</b>	<b>40.760</b>	<b>2.523</b>	<b>28,19</b>
<b>MUJERES</b>											
INDEFINIDO ORDINARIO (Bonif. / No Bonif.)	281									281	
INDEFINIDO FOMENTO DE LA CONTRATACIÓN I	14									14	
PERS. CON DISCAPACIDAD	1									1	
OBRA O SERVICIO	24.585	436	461	545	265	19	108	4	22.747		41,64
EVENTUAL CIRCUNSTANCIAS DE LA PRODUCCION	24.195	3.971	4.175	14.672	974	342	61				23,31
INTERINIDAD	36	9		1		6			20		42,81
TEMPORAL PERS. DISCAPACIDAD	2						2				360,00
SUST. JUBILACION 64 AÑOS	1	1									1,00
RELEVO											
JUBILACION PARCIAL											
PRACTICAS	4					4					180,00
FORMACION											
OTROS CONTRATOS	380	8	5	46			1		320		25,72
<b>TOTAL CONTRATOS INICIALES</b>	<b>49.499</b>	<b>4.425</b>	<b>4.641</b>	<b>15.264</b>	<b>1.239</b>	<b>371</b>	<b>172</b>	<b>4</b>	<b>23.087</b>	<b>296</b>	<b>24,66</b>
<b>CONVERTIDOS EN INDEFINIDOS</b>	<b>147</b>									<b>147</b>	
<b>TOTAL CONTRATOS</b>	<b>49.646</b>	<b>4.425</b>	<b>4.641</b>	<b>15.264</b>	<b>1.239</b>	<b>371</b>	<b>172</b>	<b>4</b>	<b>23.087</b>	<b>443</b>	<b>24,66</b>

#### 4.1M CONTRATOS DE TRABAJO EN EL SECTOR INDUSTRIA SEGÚN EDAD POR SEXO Y TIPO DE CONTRATOS. MES

FEBRERO 2012

	TOTAL EDAD	DE 16 A 19 AÑOS	DE 20 A 24 AÑOS	DE 25 A 29 AÑOS	DE 30 A 34 AÑOS	DE 35 A 39 AÑOS	DE 40 A 44 AÑOS	DE 45 A 49 AÑOS	DE 50 A 54 AÑOS	DE 55 A 59 AÑOS	MAYOR DE 59 AÑOS
<b>AMBOS SEXOS</b>											
INDEFINIDO ORDINARIO (Bonif. / No Bonif.)	3.791	30	238	539	769	748	573	397	251	152	94
INDEFINIDO FOMENTO DE LA CONTRATACIÓN INDEFINIDA	528	6	52	106	77	63	49	80	47	33	15
PERS. CON DISCAPACIDAD	60		4	7	6	7	12	12	4	6	2
OBRA O SERVICIO	21.308	315	2.310	3.596	3.985	3.538	2.856	2.122	1.486	815	285
EVENTUAL CIRCUNSTANCIAS DE LA PRODUCCIÓN	23.399	392	2.977	4.337	4.583	3.915	2.805	2.118	1.384	657	231
INTERINIDAD	4.722	44	574	944	1.007	795	626	372	230	95	35
TEMPORAL PERS. DISCAPACIDAD	112	3	11	11	17	17	10	21	12	8	2
RELEVO	434	4	30	116	105	75	41	29	20	11	3
JUBILACION PARCIAL	866							2	5	1	858
SUST. JUBILACION 64 AÑOS	26		2	4	6	4	6	2		2	
PRACTICAS	449	15	195	204	27	7					1
FORMACION	179	57	89	33							
OTROS CONTRATOS	43		4	5	9	3	5	7	3	3	4
<b>TOTAL CONTRATOS INICIALES</b>	<b>55.917</b>	<b>866</b>	<b>6.486</b>	<b>9.902</b>	<b>10.591</b>	<b>9.172</b>	<b>6.983</b>	<b>5.162</b>	<b>3.442</b>	<b>1.783</b>	<b>1.530</b>
<b>CONVERTIDOS EN INDEFINIDOS</b>	<b>3.851</b>	<b>43</b>	<b>416</b>	<b>791</b>	<b>808</b>	<b>696</b>	<b>476</b>	<b>314</b>	<b>183</b>	<b>98</b>	<b>26</b>
<b>TOTAL CONTRATOS</b>	<b>59.768</b>	<b>909</b>	<b>6.902</b>	<b>10.693</b>	<b>11.399</b>	<b>9.868</b>	<b>7.459</b>	<b>5.476</b>	<b>3.625</b>	<b>1.881</b>	<b>1.556</b>
<b>HOMBRES</b>											
INDEFINIDO ORDINARIO (Bonif. / No Bonif.)	2.645	18	165	350	506	526	410	305	178	109	78
INDEFINIDO FOMENTO DE LA CONTRATACIÓN INDEFINIDA	379	4	40	71	55	41	36	61	32	28	11
PERS. CON DISCAPACIDAD	43		3	4	4	6	10	6	3	5	2
OBRA O SERVICIO	16.217	232	1.776	2.722	3.122	2.743	2.110	1.519	1.083	673	237
EVENTUAL CIRCUNSTANCIAS DE LA PRODUCCIÓN	15.883	259	2.079	2.941	3.177	2.656	1.831	1.362	899	499	180
INTERINIDAD	3.125	30	388	630	652	519	408	245	160	63	30
TEMPORAL PERS. DISCAPACIDAD	80	3	6	7	12	13	9	14	7	7	2
RELEVO	371	4	27	95	87	69	32	27	18	10	2
JUBILACION PARCIAL	789							1	4	1	783
SUST. JUBILACION 64 AÑOS	20		1	2	5	2	6	2		2	
PRACTICAS	305	12	139	132	17	4					1
FORMACION	144	51	71	22							
OTROS CONTRATOS	30		1	5	5	2	4	6	2	2	3
<b>TOTAL CONTRATOS INICIALES</b>	<b>40.031</b>	<b>613</b>	<b>4.696</b>	<b>6.981</b>	<b>7.642</b>	<b>6.581</b>	<b>4.856</b>	<b>3.548</b>	<b>2.386</b>	<b>1.399</b>	<b>1.329</b>
<b>CONVERTIDOS EN INDEFINIDOS</b>	<b>2.770</b>	<b>30</b>	<b>332</b>	<b>541</b>	<b>559</b>	<b>502</b>	<b>350</b>	<b>220</b>	<b>138</b>	<b>77</b>	<b>21</b>
<b>TOTAL CONTRATOS</b>	<b>42.801</b>	<b>643</b>	<b>5.028</b>	<b>7.522</b>	<b>8.201</b>	<b>7.083</b>	<b>5.206</b>	<b>3.768</b>	<b>2.524</b>	<b>1.476</b>	<b>1.350</b>
<b>MUJERES</b>											
INDEFINIDO ORDINARIO (Bonif. / No Bonif.)	1.146	12	73	189	263	222	163	92	73	43	16
INDEFINIDO FOMENTO DE LA CONTRATACIÓN INDEFINIDA	149	2	12	35	22	22	13	19	15	5	4
PERS. CON DISCAPACIDAD	17		1	3	2	1	2	6	1	1	
OBRA O SERVICIO	5.091	83	534	874	863	795	746	603	403	142	48
EVENTUAL CIRCUNSTANCIAS DE LA PRODUCCIÓN	7.516	133	898	1.396	1.406	1.259	974	756	485	158	51
INTERINIDAD	1.597	14	186	314	355	276	218	127	70	32	5
TEMPORAL PERS. DISCAPACIDAD	32		5	4	5	4	1	7	5	1	
RELEVO	63		3	21	18	6	9	2	2	1	1
JUBILACION PARCIAL	77							1	1		75
SUST. JUBILACION 64 AÑOS	6		1	2	1	2					
PRACTICAS	144	3	56	72	10	3					
FORMACION	35	6	18	11							
OTROS CONTRATOS	13		3		4	1	1	1	1	1	1
<b>TOTAL CONTRATOS INICIALES</b>	<b>15.886</b>	<b>253</b>	<b>1.790</b>	<b>2.921</b>	<b>2.949</b>	<b>2.591</b>	<b>2.127</b>	<b>1.614</b>	<b>1.056</b>	<b>384</b>	<b>201</b>
<b>CONVERTIDOS EN INDEFINIDOS</b>	<b>1.081</b>	<b>13</b>	<b>84</b>	<b>250</b>	<b>249</b>	<b>194</b>	<b>126</b>	<b>94</b>	<b>45</b>	<b>21</b>	<b>5</b>
<b>TOTAL CONTRATOS</b>	<b>16.967</b>	<b>266</b>	<b>1.874</b>	<b>3.171</b>	<b>3.198</b>	<b>2.785</b>	<b>2.253</b>	<b>1.708</b>	<b>1.101</b>	<b>405</b>	<b>206</b>

## 4.2M CONTRATOS DE TRABAJO EN EL SECTOR INDUSTRIA SEGÚN NIVEL DE ESTUDIOS TERMINADOS POR SEXO Y TIPO DE CONTRATOS. MES

FEBRERO 2012

	TOTAL	SIN ESTUDIOS	ESTUDIOS PRIMARIOS	EST. SECUNDARIOS		EST. POSTSECUNDARIOS			
				PROGRAMAS F.P.	EDUCACION GENERAL	TEC.PROF.SU P.	PRIMER CICLO	SEGUNDO Y TERCER CICLO	OTROS
<b>AMBOS SEXOS</b>									
INDEFINIDO ORDINARIO (Boni. / Nc	3.791	196	202	238	2.019	277	199	658	2
INDEFINIDO FOMENTO DE LA CONTRAT	528	27	20	42	304	48	25	62	
PERS. CON DISCAPACIDAD	60	3	2	9	38	5	2	1	
OBRA O SERVICIO	21.308	2.075	1.942	1.354	14.604	633	237	460	3
EVENTUAL CIRCUNSTANCIAS DE LA PF	23.399	1.915	1.784	1.692	15.690	1.157	367	790	4
INTERINIDAD	4.722	601	329	472	2.710	295	87	225	3
TEMPORAL PERS. DISCAPACIDAD	112	5	10	6	80	6	1	4	
RELEVO	434	20	11	58	219	64	18	44	
JUBILACION PARCIAL	866	75	103	72	505	55	21	35	
SUST. JUBILACION 64 AÑOS	26	3	1	5	13	1	1	2	
PRACTICAS	449		1	76	7	115	67	183	
FORMACION	179	14	15	9	135	3		3	
OTROS CONTRATOS	43	3	3	4	22	2	2	7	
<b>TOTAL CONTRATOS INICIALES</b>	<b>55.917</b>	<b>4.937</b>	<b>4.423</b>	<b>4.037</b>	<b>36.346</b>	<b>2.661</b>	<b>1.027</b>	<b>2.474</b>	<b>12</b>
<b>CONVERTIDOS EN INDEFINIDOS</b>	<b>3.851</b>	<b>188</b>	<b>169</b>	<b>420</b>	<b>2.255</b>	<b>340</b>	<b>132</b>	<b>347</b>	
<b>TOTAL CONTRATOS</b>	<b>59.768</b>	<b>5.125</b>	<b>4.592</b>	<b>4.457</b>	<b>38.601</b>	<b>3.001</b>	<b>1.159</b>	<b>2.821</b>	<b>12</b>
<b>HOMBRES</b>									
INDEFINIDO ORDINARIO (Boni. / Nc	2.645	135	134	186	1.397	215	138	438	2
INDEFINIDO FOMENTO DE LA CONTRAT	379	23	15	36	214	34	20	37	
PERS. CON DISCAPACIDAD	43	3	2	6	26	4	2		
OBRA O SERVICIO	16.217	1.662	1.479	1.184	10.942	518	155	274	3
EVENTUAL CIRCUNSTANCIAS DE LA PF	15.883	1.311	1.239	1.273	10.579	834	218	427	2
INTERINIDAD	3.125	441	266	326	1.811	170	30	78	3
TEMPORAL PERS. DISCAPACIDAD	80	3	9	4	56	5	1	2	
RELEVO	371	20	8	52	195	55	12	29	
JUBILACION PARCIAL	789	70	96	67	459	48	17	32	
SUST. JUBILACION 64 AÑOS	20	3		4	12	1			
PRACTICAS	305		1	68	4	85	52	95	
FORMACION	144	12	12	6	110	2		2	
OTROS CONTRATOS	30		2	4	14	2	1	7	
<b>TOTAL CONTRATOS INICIALES</b>	<b>40.031</b>	<b>3.683</b>	<b>3.263</b>	<b>3.216</b>	<b>25.819</b>	<b>1.973</b>	<b>646</b>	<b>1.421</b>	<b>10</b>
<b>CONVERTIDOS EN INDEFINIDOS</b>	<b>2.770</b>	<b>136</b>	<b>129</b>	<b>324</b>	<b>1.666</b>	<b>257</b>	<b>79</b>	<b>179</b>	
<b>TOTAL CONTRATOS</b>	<b>42.801</b>	<b>3.819</b>	<b>3.392</b>	<b>3.540</b>	<b>27.485</b>	<b>2.230</b>	<b>725</b>	<b>1.600</b>	<b>10</b>
<b>MUJERES</b>									
INDEFINIDO ORDINARIO (Boni. / Nc	1.146	61	68	52	622	62	61	220	
INDEFINIDO FOMENTO DE LA CONTRAT	149	4	5	6	90	14	5	25	
PERS. CON DISCAPACIDAD	17			3	12	1		1	
OBRA O SERVICIO	5.091	413	463	170	3.662	115	82	186	
EVENTUAL CIRCUNSTANCIAS DE LA PF	7.516	604	545	419	5.111	323	149	363	2
INTERINIDAD	1.597	160	63	146	899	125	57	147	
TEMPORAL PERS. DISCAPACIDAD	32	2	1	2	24	1		2	
RELEVO	63		3	6	24	9	6	15	
JUBILACION PARCIAL	77	5	7	5	46	7	4	3	
SUST. JUBILACION 64 AÑOS	6		1	1	1		1	2	
PRACTICAS	144			8	3	30	15	88	
FORMACION	35	2	3	3	25	1		1	
OTROS CONTRATOS	13	3	1		8		1		
<b>TOTAL CONTRATOS INICIALES</b>	<b>15.886</b>	<b>1.254</b>	<b>1.160</b>	<b>821</b>	<b>10.527</b>	<b>688</b>	<b>381</b>	<b>1.053</b>	<b>2</b>
<b>CONVERTIDOS EN INDEFINIDOS</b>	<b>1.081</b>	<b>52</b>	<b>40</b>	<b>96</b>	<b>589</b>	<b>83</b>	<b>53</b>	<b>168</b>	
<b>TOTAL CONTRATOS</b>	<b>16.967</b>	<b>1.306</b>	<b>1.200</b>	<b>917</b>	<b>11.116</b>	<b>771</b>	<b>434</b>	<b>1.221</b>	<b>2</b>

### 4.3M CONTRATOS DE TRABAJO EN EL SECTOR INDUSTRIA SEGUN GRUPO PRINCIPAL DE OCUPACION DEL PUESTO POR SEXO Y TIPO DE CONTRATO. MES

FEBRERO 2012

TOTAL	A DIRECT. Y GERENT.	B TÉCNIC. Y PROF. SALUD Y ENSEÑAN.	C OTROS TÉCNIC. CIENT. E INTELECT.	D TÉCNICOS, PROFES. DE APOYO	E EMPLEADOS OFICINA NO PÚBLICO	F EMPLEADOS OFICINA PÚBLICO	G TRAB. SERV. RESTAUR. Y COMER.	H TRABAJ. SERV. SALUD	
<b>AMBOS SEXOS</b>									
INDEFINIDO ORDINARIO (Bonif. /	3.791	179	23	395	667	278	100	154	4
INDEFINIDO FOMENTO DE LA CONTF	528	12	1	33	91	39	24	22	2
PERS. CON DISCAPACIDAD	60	3			6	4	9	3	
OBRA O SERVICIO	21.308	24	15	350	917	349	160	313	41
EVENTUAL CIRCUNSTANCIAS DE LA	23.399	48	30	427	1.335	919	487	1.289	51
INTERINIDAD	4.722	1	10	62	361	201	127	170	14
TEMPORAL PERS. DISCAPACIDAD	112	2		2	8	5	1	1	3
RELEVO	434	4		27	49	20	9	3	1
JUBILACION PARCIAL	866	14	1	34	171	54	11	6	3
SUST. JUBILACION 64 AÑOS	26				4	2			
PRACTICAS	449	1	3	163	131	28	10		
FORMACION	179			2	7	3	4	22	1
OTROS CONTRATOS	43	8		1	13	1	1	2	
<b>TOTAL CONTRATOS INICIALES</b>	<b>55.917</b>	<b>296</b>	<b>83</b>	<b>1.496</b>	<b>3.760</b>	<b>1.903</b>	<b>943</b>	<b>1.985</b>	<b>120</b>
<b>CONVERTIDOS EN INDEFINIDOS</b>	<b>3.851</b>	<b>27</b>	<b>9</b>	<b>236</b>	<b>517</b>	<b>256</b>	<b>134</b>	<b>160</b>	<b>4</b>
<b>TOTAL CONTRATOS</b>	<b>59.768</b>	<b>323</b>	<b>92</b>	<b>1.732</b>	<b>4.277</b>	<b>2.159</b>	<b>1.077</b>	<b>2.145</b>	<b>124</b>
<b>HOMBRES</b>									
INDEFINIDO ORDINARIO (Bonif. /	2.645	142	12	286	503	102	28	49	3
INDEFINIDO FOMENTO DE LA CONTF	379	9		21	65	14	12	4	
PERS. CON DISCAPACIDAD	43	3			3	1	5	2	
OBRA O SERVICIO	16.217	20	5	262	718	124	34	118	16
EVENTUAL CIRCUNSTANCIAS DE LA	15.883	38	14	284	906	290	98	312	13
INTERINIDAD	3.125		1	28	167	52	17	24	3
TEMPORAL PERS. DISCAPACIDAD	80	2		2	5	2		1	
RELEVO	371	4		18	42	11	4	2	1
JUBILACION PARCIAL	789	14	1	30	148	34	8	6	2
SUST. JUBILACION 64 AÑOS	20				3				
PRACTICAS	305			102	88	9	1		
FORMACION	144			1	5	3	1	6	
OTROS CONTRATOS	30	7		1	10	1		2	
<b>TOTAL CONTRATOS INICIALES</b>	<b>40.031</b>	<b>239</b>	<b>33</b>	<b>1.035</b>	<b>2.663</b>	<b>643</b>	<b>208</b>	<b>526</b>	<b>38</b>
<b>CONVERTIDOS EN INDEFINIDOS</b>	<b>2.770</b>	<b>18</b>	<b>3</b>	<b>154</b>	<b>365</b>	<b>103</b>	<b>33</b>	<b>51</b>	<b>1</b>
<b>TOTAL CONTRATOS</b>	<b>42.801</b>	<b>257</b>	<b>36</b>	<b>1.189</b>	<b>3.028</b>	<b>746</b>	<b>241</b>	<b>577</b>	<b>39</b>
<b>MUJERES</b>									
INDEFINIDO ORDINARIO (Bonif. /	1.146	37	11	109	164	176	72	105	1
INDEFINIDO FOMENTO DE LA CONTF	149	3	1	12	26	25	12	18	2
PERS. CON DISCAPACIDAD	17				3	3	4	1	
OBRA O SERVICIO	5.091	4	10	88	199	225	126	195	25
EVENTUAL CIRCUNSTANCIAS DE LA	7.516	10	16	143	429	629	389	977	38
INTERINIDAD	1.597	1	9	34	194	149	110	146	11
TEMPORAL PERS. DISCAPACIDAD	32				3	3	1		3
RELEVO	63			9	7	9	5	1	
JUBILACION PARCIAL	77			4	23	20	3		1
SUST. JUBILACION 64 AÑOS	6				1	2			
PRACTICAS	144	1	3	61	43	19	9		
FORMACION	35			1	2		3	16	1
OTROS CONTRATOS	13	1			3		1		
<b>TOTAL CONTRATOS INICIALES</b>	<b>15.886</b>	<b>57</b>	<b>50</b>	<b>461</b>	<b>1.097</b>	<b>1.260</b>	<b>735</b>	<b>1.459</b>	<b>82</b>
<b>CONVERTIDOS EN INDEFINIDOS</b>	<b>1.081</b>	<b>9</b>	<b>6</b>	<b>82</b>	<b>152</b>	<b>153</b>	<b>101</b>	<b>109</b>	<b>3</b>
<b>TOTAL CONTRATOS</b>	<b>16.967</b>	<b>66</b>	<b>56</b>	<b>543</b>	<b>1.249</b>	<b>1.413</b>	<b>836</b>	<b>1.568</b>	<b>85</b>



#### 4.3M CONTRATOS DE TRABAJO EN EL SECTOR INDUSTRIA SEGUN GRUPO PRINCIPAL DE OCUPACION DEL PUESTO POR SEXO Y TIPO DE CONTRATO. MES (Continuación)

FEBRERO 2012

	I	J	K	L	M	N	O	P	Q
	TRAB. SERV PROT. Y SEGUR.	TRAB. CUAL. AGRIC. GANAD.	TRAB. CUALIF. CONSTR.	TRAB. CUAL. INDUST. MANUFAC.	OPERADOR INSTAL. Y MAQUIN.	CONDUC. OPERAD. MAQUIN. MOVIL.	TRABAJ. NO CUAL. SERVICIOS	PEONES AGRICULT. CONSTRUC.	OCUPAC. MILITARES
<b>AMBOS SEXOS</b>									
INDEFINIDO ORDINARIO (Boni.	7	12	103	765	523	115	118	348	
INDEFINIDO FOMENTO DE LA CON'	2	1	29	100	76	26	13	57	
PERS. CON DISCAPACIDAD				11	2	4	5	13	
OBRA O SERVICIO	68	95	2.127	7.403	2.658	473	1.068	5.243	4
EVENTUAL CIRCUNSTANCIAS DE L.	32	60	768	5.279	3.934	797	1.950	5.993	
INTERINIDAD	1	5	33	735	744	252	1.247	758	1
TEMPORAL PERS. DISCAPACIDAD	2		1	30	11	2	5	39	
RELEVO	1		13	106	102	21	29	49	
JUBILACION PARCIAL	2		13	221	188	33	28	87	
SUST. JUBILACION 64 AÑOS			2	10	2	1	3	2	
PRACTICAS	1		2	75	31		4		
FORMACION			37	77	16	3	7		
OTROS CONTRATOS				3	4	1		9	
<b>TOTAL CONTRATOS INICIALES</b>	<b>116</b>	<b>173</b>	<b>3.128</b>	<b>14.815</b>	<b>8.291</b>	<b>1.728</b>	<b>4.477</b>	<b>12.598</b>	<b>5</b>
<b>CONVERTIDOS EN INDEFINIDOS</b>	<b>5</b>	<b>5</b>	<b>125</b>	<b>925</b>	<b>518</b>	<b>158</b>	<b>115</b>	<b>657</b>	
<b>TOTAL CONTRATOS</b>	<b>121</b>	<b>178</b>	<b>3.253</b>	<b>15.740</b>	<b>8.809</b>	<b>1.886</b>	<b>4.592</b>	<b>13.255</b>	<b>5</b>
<b>HOMBRES</b>									
INDEFINIDO ORDINARIO (Boni.	6	5	100	574	385	106	56	288	
INDEFINIDO FOMENTO DE LA CON'	2	1	25	84	58	24	10	50	
PERS. CON DISCAPACIDAD				9	1	4	4	11	
OBRA O SERVICIO	66	58	2.075	6.164	1.602	455	746	3.752	2
EVENTUAL CIRCUNSTANCIAS DE L.	28	44	750	4.129	2.722	762	1.254	4.239	
INTERINIDAD	1	4	33	467	537	239	1.004	548	
TEMPORAL PERS. DISCAPACIDAD	2		1	24	8	2	4	27	
RELEVO	1		13	100	86	20	25	44	
JUBILACION PARCIAL	2		12	215	180	31	27	79	
SUST. JUBILACION 64 AÑOS			2	9	1	1	2	2	
PRACTICAS	1		2	70	29		3		
FORMACION			37	68	15	3	5		
OTROS CONTRATOS				2		1		6	
<b>TOTAL CONTRATOS INICIALES</b>	<b>109</b>	<b>112</b>	<b>3.050</b>	<b>11.915</b>	<b>5.624</b>	<b>1.648</b>	<b>3.140</b>	<b>9.046</b>	<b>2</b>
<b>CONVERTIDOS EN INDEFINIDOS</b>	<b>4</b>	<b>4</b>	<b>124</b>	<b>756</b>	<b>382</b>	<b>147</b>	<b>72</b>	<b>553</b>	
<b>TOTAL CONTRATOS</b>	<b>113</b>	<b>116</b>	<b>3.174</b>	<b>12.671</b>	<b>6.006</b>	<b>1.795</b>	<b>3.212</b>	<b>9.599</b>	<b>2</b>
<b>MUJERES</b>									
INDEFINIDO ORDINARIO (Boni.	1	7	3	191	138	9	62	60	
INDEFINIDO FOMENTO DE LA CON'			4	16	18	2	3	7	
PERS. CON DISCAPACIDAD				2	1		1	2	
OBRA O SERVICIO	2	37	52	1.239	1.056	18	322	1.491	2
EVENTUAL CIRCUNSTANCIAS DE L.	4	16	18	1.150	1.212	35	696	1.754	
INTERINIDAD		1		268	207	13	243	210	1
TEMPORAL PERS. DISCAPACIDAD				6	3		1	12	
RELEVO				6	16	1	4	5	
JUBILACION PARCIAL			1	6	8	2	1	8	
SUST. JUBILACION 64 AÑOS				1	1		1		
PRACTICAS				5	2		1		
FORMACION				9	1		2		
OTROS CONTRATOS				1	4			3	
<b>TOTAL CONTRATOS INICIALES</b>	<b>7</b>	<b>61</b>	<b>78</b>	<b>2.900</b>	<b>2.667</b>	<b>80</b>	<b>1.337</b>	<b>3.552</b>	<b>3</b>
<b>CONVERTIDOS EN INDEFINIDOS</b>	<b>1</b>	<b>1</b>	<b>1</b>	<b>169</b>	<b>136</b>	<b>11</b>	<b>43</b>	<b>104</b>	
<b>TOTAL CONTRATOS</b>	<b>8</b>	<b>62</b>	<b>79</b>	<b>3.069</b>	<b>2.803</b>	<b>91</b>	<b>1.380</b>	<b>3.656</b>	<b>3</b>

(\*) Según Ley 12/2001, Ley 43/2007

#### 4.4M CONTRATOS DE TRABAJO EN EL SECTOR INDUSTRIA SEGÚN DURACIÓN POR SEXO Y TIPO DE CONTRATO. MES

FEBRERO 2012

	TOTAL	≤ 7 DIAS	> 7 Y ≤ 15 DIAS	>15 DIAS Y ≤ 1 MES	> 1 Y ≤ 3 MESES	> 3 Y ≤ 6 MESES	> 6 Y ≤ 12 MESES	> 12 MESES	INDETERMINADOS	INDEFINIDOS	DURACIÓN MEDIA EN DIAS
<b>AMBOS SEXOS</b>											
INDEFINIDO ORDINARIO (Boni.	3.791									3.791	
INDEFINIDO FOMENTO DE LA CO	528									528	
PERS. CON DISCAPACIDAD	60									60	
OBRA O SERVICIO	21.308	416	127	271	275	311	199	112	19.597		138,31
EVENTUAL CIRCUNSTANCIAS DE	23.399	3.629	1.173	3.177	8.167	6.057	1.194	2			87,52
INTERINIDAD	4.722	816	167	361	340	253	48	5	2.732		39,15
TEMPORAL PERS. DISCAPACIDAD	112							103	9		380,66
SUST. JUBILACION 64 AÑOS	434	2	1		7	14	24	386			1.167,40
RELEVO	866	8			3	3	9	756	87		1.427,39
JUBILACION PARCIAL	26						24	2			360,88
PRACTICAS	449					295	144	10			241,52
FORMACION	179					3	41	135			368,61
OTROS CONTRATOS	43	1			3	11	7	2	19		324,00
<b>TOTAL CONTRATOS INICIALES</b>	<b>55.917</b>	<b>4.872</b>	<b>1.468</b>	<b>3.809</b>	<b>8.795</b>	<b>6.947</b>	<b>1.793</b>	<b>1.419</b>	<b>22.435</b>	<b>4.379</b>	<b>144,84</b>
<b>CONVERTIDOS EN INDEFINIDOS</b>	<b>3.851</b>									<b>3.851</b>	
<b>TOTAL CONTRATOS</b>	<b>59.768</b>	<b>4.872</b>	<b>1.468</b>	<b>3.809</b>	<b>8.795</b>	<b>6.947</b>	<b>1.793</b>	<b>1.419</b>	<b>22.435</b>	<b>8.230</b>	<b>144,84</b>
<b>HOMBRES</b>											
INDEFINIDO ORDINARIO (Boni.	2.645									2.645	
INDEFINIDO FOMENTO DE LA CO	379									379	
PERS. CON DISCAPACIDAD	43									43	
OBRA O SERVICIO	16.217	293	99	203	186	225	149	91	14.971		148,20
EVENTUAL CIRCUNSTANCIAS DE	15.883	2.468	682	2.195	5.597	4.128	813				87,98
INTERINIDAD	3.125	690	120	229	222	118	28	5	1.713		32,78
TEMPORAL PERS. DISCAPACIDAD	80							74	6		366,80
SUST. JUBILACION 64 AÑOS	371	2	1		5	14	22	327			1.157,30
RELEVO	789	6			2	3	7	694	77		1.431,04
JUBILACION PARCIAL	20						18	2			361,15
PRACTICAS	305					208	90	7			238,02
FORMACION	144					2	40	102			368,37
OTROS CONTRATOS	30	1				9	5		15		212,47
<b>TOTAL CONTRATOS INICIALES</b>	<b>40.031</b>	<b>3.460</b>	<b>902</b>	<b>2.627</b>	<b>6.012</b>	<b>4.707</b>	<b>1.246</b>	<b>1.234</b>	<b>16.776</b>	<b>3.067</b>	<b>160,59</b>
<b>CONVERTIDOS EN INDEFINIDOS</b>	<b>2.770</b>									<b>2.770</b>	
<b>TOTAL CONTRATOS</b>	<b>42.801</b>	<b>3.460</b>	<b>902</b>	<b>2.627</b>	<b>6.012</b>	<b>4.707</b>	<b>1.246</b>	<b>1.234</b>	<b>16.776</b>	<b>5.837</b>	<b>160,59</b>
<b>MUJERES</b>											
INDEFINIDO ORDINARIO (Boni.	1.146									1.146	
INDEFINIDO FOMENTO DE LA CO	149									149	
PERS. CON DISCAPACIDAD	17									17	
OBRA O SERVICIO	5.091	123	28	68	89	86	50	21	4.626		111,80
EVENTUAL CIRCUNSTANCIAS DE	7.516	1.161	491	982	2.570	1.929	381	2			86,55
INTERINIDAD	1.597	126	47	132	118	135	20		1.019		54,70
TEMPORAL PERS. DISCAPACIDAD	32							29	3		415,31
SUST. JUBILACION 64 AÑOS	63				2		2	59			1.226,89
RELEVO	77	2			1		2	62	10		1.388,66
JUBILACION PARCIAL	6						6				360,00
PRACTICAS	144					87	54	3			248,95
FORMACION	35					1	1	33			369,60
OTROS CONTRATOS	13				3	2	2	2	4		509,89
<b>TOTAL CONTRATOS INICIALES</b>	<b>15.886</b>	<b>1.412</b>	<b>566</b>	<b>1.182</b>	<b>2.783</b>	<b>2.240</b>	<b>547</b>	<b>185</b>	<b>5.659</b>	<b>1.312</b>	<b>109,17</b>
<b>CONVERTIDOS EN INDEFINIDOS</b>	<b>1.081</b>									<b>1.081</b>	
<b>TOTAL CONTRATOS</b>	<b>16.967</b>	<b>1.412</b>	<b>566</b>	<b>1.182</b>	<b>2.783</b>	<b>2.240</b>	<b>547</b>	<b>185</b>	<b>5.659</b>	<b>2.393</b>	<b>109,17</b>

## 5.1M CONTRATOS DE TRABAJO EN EL SECTOR CONSTRUCCIÓN SEGÚN EDAD POR SEXO Y TIPO DE CONTRATOS. MES

FEBRERO 2012

TOTAL EDAD	DE 16 A 19 AÑOS	DE 20 A 24 AÑOS	DE 25 A 29 AÑOS	DE 30 A 34 AÑOS	DE 35 A 39 AÑOS	DE 40 A 44 AÑOS	DE 45 A 49 AÑOS	DE 50 A 54 AÑOS	DE 55 A 59 AÑOS	MAYOR DE 59 AÑOS	
<b>AMBOS SEXOS</b>											
INDEFINIDO ORDINARIO (Boni. / No	3.207	29	229	434	643	593	490	349	220	135	85
INDEFINIDO FOMENTO DE LA CONTRATAI	243	2	15	39	40	30	32	29	27	19	10
PERS. CON DISCAPACIDAD	26		1		3	10	2	3	5	1	1
OBRA O SERVICIO	66.590	559	4.939	9.196	12.600	11.999	10.144	8.115	5.287	2.779	972
EVENTUAL CIRCUNSTANCIAS DE LA PRO	14.195	162	1.208	2.034	2.617	2.389	2.066	1.779	1.144	529	267
INTERINIDAD	350	3	43	86	69	52	36	36	16	6	3
TEMPORAL PERS. DISCAPACIDAD	50		5	2	7	14	8	7	2	3	2
RELEVO	84		6	14	22	13	11	9	6	2	1
JUBILACION PARCIAL	120										120
SUST. JUBILACION 64 AÑOS	3			2	1						
PRACTICAS	136	5	66	53	12						
FORMACION	159	77	69	13							
OTROS CONTRATOS	104	4	6	14	14	19	16	12	12	5	2
<b>TOTAL CONTRATOS INICIALES</b>	<b>85.267</b>	<b>841</b>	<b>6.587</b>	<b>11.887</b>	<b>16.028</b>	<b>15.119</b>	<b>12.805</b>	<b>10.339</b>	<b>6.719</b>	<b>3.479</b>	<b>1.463</b>
<b>CONVERTIDOS EN INDEFINIDOS</b>	<b>2.225</b>	<b>15</b>	<b>164</b>	<b>367</b>	<b>487</b>	<b>428</b>	<b>295</b>	<b>230</b>	<b>128</b>	<b>76</b>	<b>35</b>
<b>TOTAL CONTRATOS</b>	<b>87.492</b>	<b>856</b>	<b>6.751</b>	<b>12.254</b>	<b>16.515</b>	<b>15.547</b>	<b>13.100</b>	<b>10.569</b>	<b>6.847</b>	<b>3.555</b>	<b>1.498</b>
<b>HOMBRES</b>											
INDEFINIDO ORDINARIO (Boni. / No	2.724	27	192	355	527	486	435	307	199	124	72
INDEFINIDO FOMENTO DE LA CONTRATAI	191	1	13	30	26	24	27	25	23	13	9
PERS. CON DISCAPACIDAD	20		1		1	9	2	2	3	1	1
OBRA O SERVICIO	63.145	534	4.667	8.744	12.015	11.424	9.637	7.622	4.962	2.648	892
EVENTUAL CIRCUNSTANCIAS DE LA PRO	10.331	137	951	1.539	2.028	1.731	1.441	1.162	775	400	167
INTERINIDAD	197		25	41	35	32	21	25	12	4	2
TEMPORAL PERS. DISCAPACIDAD	38		5	1	4	10	7	5	1	3	2
RELEVO	71		5	11	18	11	9	9	5	2	1
JUBILACION PARCIAL	115										115
SUST. JUBILACION 64 AÑOS	3			2	1						
PRACTICAS	87	2	45	31	9						
FORMACION	147	74	60	13							
OTROS CONTRATOS	68	4	3	8	7	17	11	6	7	3	2
<b>TOTAL CONTRATOS INICIALES</b>	<b>77.137</b>	<b>779</b>	<b>5.967</b>	<b>10.775</b>	<b>14.671</b>	<b>13.744</b>	<b>11.590</b>	<b>9.163</b>	<b>5.987</b>	<b>3.198</b>	<b>1.263</b>
<b>CONVERTIDOS EN INDEFINIDOS</b>	<b>1.922</b>	<b>13</b>	<b>142</b>	<b>308</b>	<b>413</b>	<b>374</b>	<b>257</b>	<b>199</b>	<b>113</b>	<b>70</b>	<b>33</b>
<b>TOTAL CONTRATOS</b>	<b>79.059</b>	<b>792</b>	<b>6.109</b>	<b>11.083</b>	<b>15.084</b>	<b>14.118</b>	<b>11.847</b>	<b>9.362</b>	<b>6.100</b>	<b>3.268</b>	<b>1.296</b>
<b>MUJERES</b>											
INDEFINIDO ORDINARIO (Boni. / No	483	2	37	79	116	107	55	42	21	11	13
INDEFINIDO FOMENTO DE LA CONTRATAI	52	1	2	9	14	6	5	4	4	6	1
PERS. CON DISCAPACIDAD	6				2	1		1	2		
OBRA O SERVICIO	3.445	25	272	452	585	575	507	493	325	131	80
EVENTUAL CIRCUNSTANCIAS DE LA PRO	3.864	25	257	495	589	658	625	617	369	129	100
INTERINIDAD	153	3	18	45	34	20	15	11	4	2	1
TEMPORAL PERS. DISCAPACIDAD	12			1	3	4	1	2	1		
RELEVO	13		1	3	4	2	2		1		
JUBILACION PARCIAL	5										5
SUST. JUBILACION 64 AÑOS											
PRACTICAS	49	3	21	22	3						
FORMACION	12	3	9								
OTROS CONTRATOS	36		3	6	7	2	5	6	5	2	
<b>TOTAL CONTRATOS INICIALES</b>	<b>8.130</b>	<b>62</b>	<b>620</b>	<b>1.112</b>	<b>1.357</b>	<b>1.375</b>	<b>1.215</b>	<b>1.176</b>	<b>732</b>	<b>281</b>	<b>200</b>
<b>CONVERTIDOS EN INDEFINIDOS</b>	<b>303</b>	<b>2</b>	<b>22</b>	<b>59</b>	<b>74</b>	<b>54</b>	<b>38</b>	<b>31</b>	<b>15</b>	<b>6</b>	<b>2</b>
<b>TOTAL CONTRATOS</b>	<b>8.433</b>	<b>64</b>	<b>642</b>	<b>1.171</b>	<b>1.431</b>	<b>1.429</b>	<b>1.253</b>	<b>1.207</b>	<b>747</b>	<b>287</b>	<b>202</b>

## 5.2M CONTRATOS DE TRABAJO EN EL SECTOR CONSTRUCCIÓN SEGÚN NIVEL DE ESTUDIOS TERMINADOS POR SEXO Y TIPO DE CONTRATOS. MES

FEBRERO 2012

	TOTAL	SIN ESTUDIOS	ESTUDIOS PRIMARIOS	EST. SECUNDARIOS		EST. POSTSECUNDARIOS				
				PROGRAMAS F.P.	EDUCACION GENERAL	TEC.PROF.SU P.	PRIMER CICLO	SEGUNDO Y TERCER CICLO	OTROS	
<b>AMBOS SEXOS</b>										
INDEFINIDO ORDINARIO (Bonif. / Nc	3.207	467	316	157	1.863	78	103	223		
INDEFINIDO FOMENTO DE LA CONTRAT	243	24	15	14	159	3	12	16		
PERS. CON DISCAPACIDAD	26	2		2	19			3		
OBRA O SERVICIO	66.590	9.098	7.817	2.168	46.025	576	384	509	13	
EVENTUAL CIRCUNSTANCIAS DE LA PF	14.195	1.366	1.463	738	9.881	275	181	288	3	
INTERINIDAD	350	19	15	40	185	22	27	42		
TEMPORAL PERS. DISCAPACIDAD	50	3		6	35	3	1	2		
RELEVO	84	6	4	8	51	1	7	7		
JUBILACION PARCIAL	120	18	10	9	69	1	4	9		
SUST. JUBILACION 64 AÑOS	3			1	2					
PRACTICAS	136			30	3	24	31	48		
FORMACION	159	14	18	5	120		2			
OTROS CONTRATOS	104	11	2	6	78	1	2	4		
<b>TOTAL CONTRATOS INICIALES</b>	<b>85.267</b>	<b>11.028</b>	<b>9.660</b>	<b>3.184</b>	<b>58.490</b>	<b>984</b>	<b>754</b>	<b>1.151</b>	<b>16</b>	
<b>CONVERTIDOS EN INDEFINIDOS</b>	<b>2.225</b>	<b>211</b>	<b>138</b>	<b>165</b>	<b>1.424</b>	<b>91</b>	<b>81</b>	<b>115</b>		
<b>TOTAL CONTRATOS</b>	<b>87.492</b>	<b>11.239</b>	<b>9.798</b>	<b>3.349</b>	<b>59.914</b>	<b>1.075</b>	<b>835</b>	<b>1.266</b>	<b>16</b>	
<b>HOMBRES</b>										
INDEFINIDO ORDINARIO (Bonif. / Nc	2.724	438	299	114	1.607	55	64	147		
INDEFINIDO FOMENTO DE LA CONTRAT	191	17	14	7	133	3	7	10		
PERS. CON DISCAPACIDAD	20	2		1	16			1		
OBRA O SERVICIO	63.145	8.656	7.355	2.041	43.937	496	285	364	11	
EVENTUAL CIRCUNSTANCIAS DE LA PF	10.331	1.042	906	574	7.348	185	116	157	3	
INTERINIDAD	197	13	10	27	110	6	12	19		
TEMPORAL PERS. DISCAPACIDAD	38	3		3	28	1	1	2		
RELEVO	71	6	4	6	47	1	4	3		
JUBILACION PARCIAL	115	18	10	7	67	1	4	8		
SUST. JUBILACION 64 AÑOS	3			1	2					
PRACTICAS	87			20	3	17	19	28		
FORMACION	147	14	16	4	111		2			
OTROS CONTRATOS	68	11	2	1	48	1	1	4		
<b>TOTAL CONTRATOS INICIALES</b>	<b>77.137</b>	<b>10.220</b>	<b>8.616</b>	<b>2.806</b>	<b>53.457</b>	<b>766</b>	<b>515</b>	<b>743</b>	<b>14</b>	
<b>CONVERTIDOS EN INDEFINIDOS</b>	<b>1.922</b>	<b>198</b>	<b>130</b>	<b>128</b>	<b>1.268</b>	<b>69</b>	<b>60</b>	<b>69</b>		
<b>TOTAL CONTRATOS</b>	<b>79.059</b>	<b>10.418</b>	<b>8.746</b>	<b>2.934</b>	<b>54.725</b>	<b>835</b>	<b>575</b>	<b>812</b>	<b>14</b>	
<b>MUJERES</b>										
INDEFINIDO ORDINARIO (Bonif. / Nc	483	29	17	43	256	23	39	76		
INDEFINIDO FOMENTO DE LA CONTRAT	52	7	1	7	26		5	6		
PERS. CON DISCAPACIDAD	6			1	3			2		
OBRA O SERVICIO	3.445	442	462	127	2.088	80	99	145	2	
EVENTUAL CIRCUNSTANCIAS DE LA PF	3.864	324	557	164	2.533	90	65	131		
INTERINIDAD	153	6	5	13	75	16	15	23		
TEMPORAL PERS. DISCAPACIDAD	12			3	7	2				
RELEVO	13			2	4		3	4		
JUBILACION PARCIAL	5			2	2			1		
SUST. JUBILACION 64 AÑOS										
PRACTICAS	49			10		7	12	20		
FORMACION	12		2	1	9					
OTROS CONTRATOS	36			5	30		1			
<b>TOTAL CONTRATOS INICIALES</b>	<b>8.130</b>	<b>808</b>	<b>1.044</b>	<b>378</b>	<b>5.033</b>	<b>218</b>	<b>239</b>	<b>408</b>	<b>2</b>	
<b>CONVERTIDOS EN INDEFINIDOS</b>	<b>303</b>	<b>13</b>	<b>8</b>	<b>37</b>	<b>156</b>	<b>22</b>	<b>21</b>	<b>46</b>		
<b>TOTAL CONTRATOS</b>	<b>8.433</b>	<b>821</b>	<b>1.052</b>	<b>415</b>	<b>5.189</b>	<b>240</b>	<b>260</b>	<b>454</b>	<b>2</b>	

### 5.3M CONTRATOS DE TRABAJO EN EL SECTOR CONSTRUCCIÓN SEGUN GRUPO PRINCIPAL DE OCUPACION DEL PUESTO POR SEXO Y TIPO DE CONTRATO. MES

FEBRERO 2012

TOTAL	A DIRECT. Y GERENT.	B TÉCNIC. Y PROF. SALUD Y ENSEÑAN.	C OTROS TÉCNIC. CIENT. E INTELECT.	D TÉCNICOS, PROFES. DE APOYO	E EMPLEADOS OFICINA NO PÚBLICO	F EMPLEADOS OFICINA PÚBLICO	G TRAB. SERV. RESTAUR. Y COMER.	H TRABAJ. SERV. SALUD	
<b>AMBOS SEXOS</b>									
INDEFINIDO ORDINARIO (Bonif. /	3.207	94	1	161	309	225	163	18	2
INDEFINIDO FOMENTO DE LA CONTF	243	3	2	13	25	28	17	4	
PERS. CON DISCAPACIDAD	26			2	2	1	6	1	
OBRA O SERVICIO	66.590	24	20	458	1.666	466	242	84	85
EVENTUAL CIRCUNSTANCIAS DE LA	14.195	23	9	244	807	676	522	199	48
INTERINIDAD	350		3	27	37	58	69	3	7
TEMPORAL PERS. DISCAPACIDAD	50			1	8	8	10		
RELEVO	84			6	15	2			
JUBILACION PARCIAL	120	8		7	32	10	2		
SUST. JUBILACION 64 AÑOS	3					1			
PRACTICAS	136			62	25	9	13		
FORMACION	159			1	4	2	7	2	1
OTROS CONTRATOS	104	5			32	1		2	
<b>TOTAL CONTRATOS INICIALES</b>	<b>85.267</b>	<b>157</b>	<b>35</b>	<b>982</b>	<b>2.962</b>	<b>1.487</b>	<b>1.051</b>	<b>313</b>	<b>143</b>
<b>CONVERTIDOS EN INDEFINIDOS</b>	<b>2.225</b>	<b>9</b>	<b>3</b>	<b>105</b>	<b>234</b>	<b>129</b>	<b>98</b>	<b>9</b>	<b>7</b>
<b>TOTAL CONTRATOS</b>	<b>87.492</b>	<b>166</b>	<b>38</b>	<b>1.087</b>	<b>3.196</b>	<b>1.616</b>	<b>1.149</b>	<b>322</b>	<b>150</b>
<b>HOMBRES</b>									
INDEFINIDO ORDINARIO (Bonif. /	2.724	76		118	259	61	41	8	1
INDEFINIDO FOMENTO DE LA CONTF	191	2	1	10	22	7	6	2	
PERS. CON DISCAPACIDAD	20			1	2	1	3	1	
OBRA O SERVICIO	63.145	17	8	366	1.502	135	66	35	39
EVENTUAL CIRCUNSTANCIAS DE LA	10.331	13	6	186	620	154	93	73	25
INTERINIDAD	197			17	21	14	12	1	3
TEMPORAL PERS. DISCAPACIDAD	38			1	8	3	3		
RELEVO	71			3	8	1			
JUBILACION PARCIAL	115	8		6	29	9	2		
SUST. JUBILACION 64 AÑOS	3					1			
PRACTICAS	87			37	18	3	2		
FORMACION	147				4		1	1	1
OTROS CONTRATOS	68	5			20			2	
<b>TOTAL CONTRATOS INICIALES</b>	<b>77.137</b>	<b>121</b>	<b>15</b>	<b>745</b>	<b>2.513</b>	<b>389</b>	<b>229</b>	<b>123</b>	<b>69</b>
<b>CONVERTIDOS EN INDEFINIDOS</b>	<b>1.922</b>	<b>7</b>	<b>1</b>	<b>74</b>	<b>186</b>	<b>31</b>	<b>21</b>	<b>6</b>	<b>6</b>
<b>TOTAL CONTRATOS</b>	<b>79.059</b>	<b>128</b>	<b>16</b>	<b>819</b>	<b>2.699</b>	<b>420</b>	<b>250</b>	<b>129</b>	<b>75</b>
<b>MUJERES</b>									
INDEFINIDO ORDINARIO (Bonif. /	483	18	1	43	50	164	122	10	1
INDEFINIDO FOMENTO DE LA CONTF	52	1	1	3	3	21	11	2	
PERS. CON DISCAPACIDAD	6			1			3		
OBRA O SERVICIO	3.445	7	12	92	164	331	176	49	46
EVENTUAL CIRCUNSTANCIAS DE LA	3.864	10	3	58	187	522	429	126	23
INTERINIDAD	153		3	10	16	44	57	2	4
TEMPORAL PERS. DISCAPACIDAD	12					5	7		
RELEVO	13			3	7	1			
JUBILACION PARCIAL	5			1	3	1			
SUST. JUBILACION 64 AÑOS									
PRACTICAS	49			25	7	6	11		
FORMACION	12			1		2	6	1	
OTROS CONTRATOS	36				12	1			
<b>TOTAL CONTRATOS INICIALES</b>	<b>8.130</b>	<b>36</b>	<b>20</b>	<b>237</b>	<b>449</b>	<b>1.098</b>	<b>822</b>	<b>190</b>	<b>74</b>
<b>CONVERTIDOS EN INDEFINIDOS</b>	<b>303</b>	<b>2</b>	<b>2</b>	<b>31</b>	<b>48</b>	<b>98</b>	<b>77</b>	<b>3</b>	<b>1</b>
<b>TOTAL CONTRATOS</b>	<b>8.433</b>	<b>38</b>	<b>22</b>	<b>268</b>	<b>497</b>	<b>1.196</b>	<b>899</b>	<b>193</b>	<b>75</b>

### 5.3M CONTRATOS DE TRABAJO EN EL SECTOR CONSTRUCCIÓN SEGUN GRUPO PRINCIPAL DE OCUPACION DEL PUESTO POR SEXO Y TIPO DE CONTRATO. MES (Continuación)

FEBRERO 2012

	I	J	K	L	M	N	O	P	Q
	TRAB. SERV PROT. Y SEGUR.	TRAB. CUAL. AGRIC. GANAD.	TRAB. CUALIF. CONSTR.	TRAB. CUAL. INDUST. MANUFAC.	OPERADOR INSTAL. Y MAQUIN.	CONDOC. OPERAD. MAQUIN. MOVIL.	TRABAJ. NO CUAL. SERVICIOS	PEONES AGRICULT. CONSTRUC.	OCUPAC. MILITARES
<b>AMBOS SEXOS</b>									
INDEFINIDO ORDINARIO (Boni.	22		1.283	335	72	99	45	378	
INDEFINIDO FOMENTO DE LA CON'			82	19	3	11	7	29	
PERS. CON DISCAPACIDAD			5	2		1	4	2	
OBRA O SERVICIO	150	577	37.843	6.614	810	1.870	576	15.105	
EVENTUAL CIRCUNSTANCIAS DE L	47	1.200	4.116	1.704	299	313	387	3.600	1
INTERINIDAD			40	52	3	6	20	25	
TEMPORAL PERS. DISCAPACIDAD			10	2		4		7	
RELEVO			25	20	1	5	3	7	
JUBILACION PARCIAL			24	22	5	8		2	
SUST. JUBILACION 64 AÑOS			1	1					
PRACTICAS			13	14					
FORMACION		1	101	29	6	2	3		
OTROS CONTRATOS		33	25	3				3	
<b>TOTAL CONTRATOS INICIALES</b>	<b>219</b>	<b>1.811</b>	<b>43.568</b>	<b>8.817</b>	<b>1.199</b>	<b>2.319</b>	<b>1.045</b>	<b>19.158</b>	<b>1</b>
<b>CONVERTIDOS EN INDEFINIDOS</b>	<b>4</b>	<b>1</b>	<b>919</b>	<b>306</b>	<b>31</b>	<b>78</b>	<b>27</b>	<b>265</b>	
<b>TOTAL CONTRATOS</b>	<b>223</b>	<b>1.812</b>	<b>44.487</b>	<b>9.123</b>	<b>1.230</b>	<b>2.397</b>	<b>1.072</b>	<b>19.423</b>	<b>1</b>
<b>HOMBRES</b>									
INDEFINIDO ORDINARIO (Boni.	12		1.270	329	71	99	10	369	
INDEFINIDO FOMENTO DE LA CON'			78	18	3	11	2	29	
PERS. CON DISCAPACIDAD			5	2		1	2	2	
OBRA O SERVICIO	139	294	37.562	6.562	803	1.854	206	13.557	
EVENTUAL CIRCUNSTANCIAS DE L	43	562	3.907	1.683	280	309	94	2.282	1
INTERINIDAD			39	52	3	6	7	22	
TEMPORAL PERS. DISCAPACIDAD			10	2		4		7	
RELEVO			25	20	1	5	2	6	
JUBILACION PARCIAL			24	22	5	8		2	
SUST. JUBILACION 64 AÑOS			1	1					
PRACTICAS			13	14					
FORMACION		1	100	28	6	2	3		
OTROS CONTRATOS		10	25	3				3	
<b>TOTAL CONTRATOS INICIALES</b>	<b>194</b>	<b>867</b>	<b>43.059</b>	<b>8.736</b>	<b>1.172</b>	<b>2.299</b>	<b>326</b>	<b>16.279</b>	<b>1</b>
<b>CONVERTIDOS EN INDEFINIDOS</b>	<b>4</b>	<b>1</b>	<b>908</b>	<b>304</b>	<b>30</b>	<b>73</b>	<b>10</b>	<b>260</b>	
<b>TOTAL CONTRATOS</b>	<b>198</b>	<b>868</b>	<b>43.967</b>	<b>9.040</b>	<b>1.202</b>	<b>2.372</b>	<b>336</b>	<b>16.539</b>	<b>1</b>
<b>MUJERES</b>									
INDEFINIDO ORDINARIO (Boni.	10		13	6	1		35	9	
INDEFINIDO FOMENTO DE LA CON'			4	1			5		
PERS. CON DISCAPACIDAD							2		
OBRA O SERVICIO	11	283	281	52	7	16	370	1.548	
EVENTUAL CIRCUNSTANCIAS DE L	4	638	209	21	19	4	293	1.318	
INTERINIDAD			1				13	3	
TEMPORAL PERS. DISCAPACIDAD									
RELEVO							1	1	
JUBILACION PARCIAL									
SUST. JUBILACION 64 AÑOS									
PRACTICAS									
FORMACION			1	1					
OTROS CONTRATOS		23							
<b>TOTAL CONTRATOS INICIALES</b>	<b>25</b>	<b>944</b>	<b>509</b>	<b>81</b>	<b>27</b>	<b>20</b>	<b>719</b>	<b>2.879</b>	
<b>CONVERTIDOS EN INDEFINIDOS</b>			<b>11</b>	<b>2</b>	<b>1</b>	<b>5</b>	<b>17</b>	<b>5</b>	
<b>TOTAL CONTRATOS</b>	<b>25</b>	<b>944</b>	<b>520</b>	<b>83</b>	<b>28</b>	<b>25</b>	<b>736</b>	<b>2.884</b>	

## 5.4M CONTRATOS DE TRABAJO EN EL SECTOR CONSTRUCCIÓN SEGÚN DURACIÓN POR SEXO Y TIPO DE CONTRATO. MES

FEBRERO 2012

TOTAL	<= 7 DIAS	> 7 Y <= 15 DIAS	>15 DIAS Y <= 1 MES	> 1 Y <= 3 MESES	> 3 Y <= 6 MESES	> 6 Y <= 12 MESES	> 12 MESES	INDETERMINADOS	INDEFINIDOS	DURACIÓN MEDIA EN DIAS
<b>AMBOS SEXOS</b>										
INDEFINIDO ORDINARIO (Bonif.)	3.207									3.207
INDEFINIDO FOMENTO DE LA CO	243									243
PERS. CON DISCAPACIDAD	26									26
OBRA O SERVICIO	66.590	831	2.518	721	548	207	213	322	61.230	92,43
EVENTUAL CIRCUNSTANCIAS DE	14.195	1.395	3.581	1.959	4.397	2.374	483	6		70,55
INTERINIDAD	350	18	14	17	16	33	5	1	246	67,38
TEMPORAL PERS. DISCAPACIDAD	50						49	1		360,12
SUST. JUBILACION 64 AÑOS	84	1		1		3	8	71		919,63
RELEVO	120	2			1	1	2	104	10	1.164,15
JUBILACION PARCIAL	3						3			360,00
PRACTICAS	136					105	31			219,93
FORMACION	159					3	38	118		365,86
OTROS CONTRATOS	104	11	33	1	5	29		25		77,58
<b>TOTAL CONTRATOS INICIALES</b>	<b>85.267</b>	<b>2.258</b>	<b>6.146</b>	<b>2.699</b>	<b>4.967</b>	<b>2.755</b>	<b>832</b>	<b>623</b>	<b>61.511</b>	<b>3.476</b>
<b>CONVERTIDOS EN INDEFINIDOS</b>	<b>2.225</b>									<b>2.225</b>
<b>TOTAL CONTRATOS</b>	<b>87.492</b>	<b>2.258</b>	<b>6.146</b>	<b>2.699</b>	<b>4.967</b>	<b>2.755</b>	<b>832</b>	<b>623</b>	<b>61.511</b>	<b>5.701</b>
<b>HOMBRES</b>										
INDEFINIDO ORDINARIO (Bonif.)	2.724									2.724
INDEFINIDO FOMENTO DE LA CO	191									191
PERS. CON DISCAPACIDAD	20									20
OBRA O SERVICIO	63.145	659	1.105	571	491	169	189	311	59.650	127,53
EVENTUAL CIRCUNSTANCIAS DE	10.331	1.129	1.607	1.681	3.711	1.830	367	6		75,52
INTERINIDAD	197	10	10	8	10	13	2	1	143	60,89
TEMPORAL PERS. DISCAPACIDAD	38						38			360,00
SUST. JUBILACION 64 AÑOS	71	1		1		3	7	59		891,35
RELEVO	115	1			1	1	2	101	9	1.166,58
JUBILACION PARCIAL	3						3			360,00
PRACTICAS	87					65	22			223,79
FORMACION	147					3	37	107		365,96
OTROS CONTRATOS	68	11	10	1	5	17		24		82,89
<b>TOTAL CONTRATOS INICIALES</b>	<b>77.137</b>	<b>1.811</b>	<b>2.732</b>	<b>2.262</b>	<b>4.218</b>	<b>2.101</b>	<b>667</b>	<b>585</b>	<b>59.826</b>	<b>2.935</b>
<b>CONVERTIDOS EN INDEFINIDOS</b>	<b>1.922</b>									<b>1.922</b>
<b>TOTAL CONTRATOS</b>	<b>79.059</b>	<b>1.811</b>	<b>2.732</b>	<b>2.262</b>	<b>4.218</b>	<b>2.101</b>	<b>667</b>	<b>585</b>	<b>59.826</b>	<b>4.857</b>
<b>MUJERES</b>										
INDEFINIDO ORDINARIO (Bonif.)	483									483
INDEFINIDO FOMENTO DE LA CO	52									52
PERS. CON DISCAPACIDAD	6									6
OBRA O SERVICIO	3.445	172	1.413	150	57	38	24	11	1.580	26,66
EVENTUAL CIRCUNSTANCIAS DE	3.864	266	1.974	278	686	544	116			57,27
INTERINIDAD	153	8	4	9	6	20	3		103	74,38
TEMPORAL PERS. DISCAPACIDAD	12						11	1		360,50
SUST. JUBILACION 64 AÑOS	13						1	12		1.074,08
RELEVO	5	1						3	1	1.099,75
JUBILACION PARCIAL										
PRACTICAS	49					40	9			213,06
FORMACION	12						1	11		364,58
OTROS CONTRATOS	36		23			12		1		70,91
<b>TOTAL CONTRATOS INICIALES</b>	<b>8.130</b>	<b>447</b>	<b>3.414</b>	<b>437</b>	<b>749</b>	<b>654</b>	<b>165</b>	<b>38</b>	<b>1.685</b>	<b>541</b>
<b>CONVERTIDOS EN INDEFINIDOS</b>	<b>303</b>									<b>303</b>
<b>TOTAL CONTRATOS</b>	<b>8.433</b>	<b>447</b>	<b>3.414</b>	<b>437</b>	<b>749</b>	<b>654</b>	<b>165</b>	<b>38</b>	<b>1.685</b>	<b>844</b>

## 6.1M CONTRATOS DE TRABAJO EN EL SECTOR SERVICIOS SEGÚN EDAD POR SEXO Y TIPO DE CONTRATOS. MES

FEBRERO 2012

TOTAL EDAD	DE 16 A 19 AÑOS	DE 20 A 24 AÑOS	DE 25 A 29 AÑOS	DE 30 A 34 AÑOS	DE 35 A 39 AÑOS	DE 40 A 44 AÑOS	DE 45 A 49 AÑOS	DE 50 A 54 AÑOS	DE 55 A 59 AÑOS	MAYOR DE 59 AÑOS	
<b>AMBOS SEXOS</b>											
INDEFINIDO ORDINARIO (Boní. / No B	31.439	673	3.192	5.623	6.365	5.485	3.986	2.729	1.760	1.011	615
INDEFINIDO FOMENTO DE LA CONTRATAC	3.220	110	526	745	448	340	247	349	251	148	56
PERS. CON DISCAPACIDAD	454	13	26	37	55	77	81	64	61	28	12
OBRA O SERVICIO	222.338	5.557	35.010	42.967	41.059	34.191	25.765	18.121	11.374	5.518	2.776
EVENTUAL CIRCUNSTANCIAS DE LA PROD	277.459	7.551	48.415	55.888	51.674	40.912	30.339	21.355	13.076	5.974	2.275
INTERINIDAD	101.649	1.544	16.953	19.666	16.108	13.959	11.975	10.711	6.837	3.069	827
TEMPORAL PERS. DISCAPACIDAD	1.112	17	65	110	193	182	183	153	141	55	13
RELEVO	1.077	2	117	190	203	185	144	116	69	37	14
JUBILACION PARCIAL	1.342							8	5	7	1.322
SUST. JUBILACION 64 AÑOS	195	1	7	19	34	33	28	33	20	12	8
PRACTICAS	2.443	94	975	1.049	219	63	23	9	8	2	1
FORMACION	1.500	364	727	290	22	23	16	30	20	5	3
OTROS CONTRATOS	3.071	60	251	458	600	516	395	333	262	110	86
<b>TOTAL CONTRATOS INICIALES</b>	<b>647.299</b>	<b>15.986</b>	<b>106.264</b>	<b>127.042</b>	<b>116.980</b>	<b>95.966</b>	<b>73.182</b>	<b>54.011</b>	<b>33.884</b>	<b>15.976</b>	<b>8.008</b>
<b>CONVERTIDOS EN INDEFINIDOS</b>	<b>22.484</b>	<b>368</b>	<b>3.148</b>	<b>5.058</b>	<b>4.587</b>	<b>3.542</b>	<b>2.418</b>	<b>1.700</b>	<b>997</b>	<b>473</b>	<b>193</b>
<b>TOTAL CONTRATOS</b>	<b>669.783</b>	<b>16.354</b>	<b>109.412</b>	<b>132.100</b>	<b>121.567</b>	<b>99.508</b>	<b>75.600</b>	<b>55.711</b>	<b>34.881</b>	<b>16.449</b>	<b>8.201</b>
<b>HOMBRES</b>											
INDEFINIDO ORDINARIO (Boní. / No B	16.554	349	1.521	2.889	3.436	2.978	2.147	1.450	904	552	328
INDEFINIDO FOMENTO DE LA CONTRATAC	1.565	56	231	350	210	182	116	173	137	83	27
PERS. CON DISCAPACIDAD	241	9	11	18	29	42	40	33	37	16	6
OBRA O SERVICIO	120.772	2.904	16.522	22.345	23.833	19.946	14.468	9.718	6.210	3.209	1.617
EVENTUAL CIRCUNSTANCIAS DE LA PROD	135.038	3.619	22.541	26.923	26.679	20.847	14.579	9.816	5.871	2.955	1.208
INTERINIDAD	25.257	511	4.476	5.400	4.741	3.788	2.519	1.927	1.156	555	184
TEMPORAL PERS. DISCAPACIDAD	659	9	44	67	106	120	112	93	75	25	8
RELEVO	531		43	93	103	97	74	62	31	20	8
JUBILACION PARCIAL	846							4	2	4	836
SUST. JUBILACION 64 AÑOS	100	1	5	11	22	19	7	19	6	7	3
PRACTICAS	1.040	36	389	452	119	26	10	3	2	2	1
FORMACION	628	167	301	111	8	6	8	11	9	4	3
OTROS CONTRATOS	1.681	35	134	230	316	293	210	183	162	59	59
<b>TOTAL CONTRATOS INICIALES</b>	<b>304.912</b>	<b>7.696</b>	<b>46.218</b>	<b>58.889</b>	<b>59.602</b>	<b>48.344</b>	<b>34.290</b>	<b>23.492</b>	<b>14.602</b>	<b>7.491</b>	<b>4.288</b>
<b>CONVERTIDOS EN INDEFINIDOS</b>	<b>10.981</b>	<b>164</b>	<b>1.406</b>	<b>2.335</b>	<b>2.283</b>	<b>1.832</b>	<b>1.255</b>	<b>839</b>	<b>504</b>	<b>261</b>	<b>102</b>
<b>TOTAL CONTRATOS</b>	<b>315.893</b>	<b>7.860</b>	<b>47.624</b>	<b>61.224</b>	<b>61.885</b>	<b>50.176</b>	<b>35.545</b>	<b>24.331</b>	<b>15.106</b>	<b>7.752</b>	<b>4.390</b>
<b>MUJERES</b>											
INDEFINIDO ORDINARIO (Boní. / No B	14.885	324	1.671	2.734	2.929	2.507	1.839	1.279	856	459	287
INDEFINIDO FOMENTO DE LA CONTRATAC	1.655	54	295	395	238	158	131	176	114	65	29
PERS. CON DISCAPACIDAD	213	4	15	19	26	35	41	31	24	12	6
OBRA O SERVICIO	101.566	2.653	18.488	20.622	17.226	14.245	11.297	8.403	5.164	2.309	1.159
EVENTUAL CIRCUNSTANCIAS DE LA PROD	142.421	3.932	25.874	28.965	24.995	20.065	15.760	11.539	7.205	3.019	1.067
INTERINIDAD	76.392	1.033	12.477	14.266	11.367	10.171	9.456	8.784	5.681	2.514	643
TEMPORAL PERS. DISCAPACIDAD	453	8	21	43	87	62	71	60	66	30	5
RELEVO	546	2	74	97	100	88	70	54	38	17	6
JUBILACION PARCIAL	496							4	3	3	486
SUST. JUBILACION 64 AÑOS	95		2	8	12	14	21	14	14	5	5
PRACTICAS	1.403	58	586	597	100	37	13	6	6		
FORMACION	872	197	426	179	14	17	8	19	11	1	
OTROS CONTRATOS	1.390	25	117	228	284	223	185	150	100	51	27
<b>TOTAL CONTRATOS INICIALES</b>	<b>342.387</b>	<b>8.290</b>	<b>60.046</b>	<b>68.153</b>	<b>57.378</b>	<b>47.622</b>	<b>38.892</b>	<b>30.519</b>	<b>19.282</b>	<b>8.485</b>	<b>3.720</b>
<b>CONVERTIDOS EN INDEFINIDOS</b>	<b>11.503</b>	<b>204</b>	<b>1.742</b>	<b>2.723</b>	<b>2.304</b>	<b>1.710</b>	<b>1.163</b>	<b>861</b>	<b>493</b>	<b>212</b>	<b>91</b>
<b>TOTAL CONTRATOS</b>	<b>353.890</b>	<b>8.494</b>	<b>61.788</b>	<b>70.876</b>	<b>59.682</b>	<b>49.332</b>	<b>40.055</b>	<b>31.380</b>	<b>19.775</b>	<b>8.697</b>	<b>3.811</b>



## 6.2M CONTRATOS DE TRABAJO EN EL SECTOR SERVICIOS SEGÚN NIVEL DE ESTUDIOS TERMINADOS POR SEXO Y TIPO DE CONTRATOS. MES

FEBRERO 2012

	TOTAL	SIN ESTUDIOS	ESTUDIOS PRIMARIOS	EST. SECUNDARIOS		EST. POSTSECUNDARIOS			
				PROGRAMAS F.P.	EDUCACION GENERAL	TEC.PROF.SU P.	PRIMER CICLO	SEGUNDO Y TERCER CICLO	OTROS
<b>AMBOS SEXOS</b>									
INDEFINIDO ORDINARIO (Boni. / Nc	31.439	2.543	1.911	1.633	17.200	1.335	1.662	5.149	6
INDEFINIDO FOMENTO DE LA CONTRA	3.220	154	117	233	1.930	161	151	474	
PERS. CON DISCAPACIDAD	454	29	24	31	327	14	10	19	
OBRA O SERVICIO	222.338	32.247	12.493	13.568	127.998	7.682	8.988	19.334	28
EVENTUAL CIRCUNSTANCIAS DE LA PF	277.459	18.105	14.493	19.541	194.416	9.714	8.921	12.246	23
INTERINIDAD	101.649	5.658	3.819	12.777	54.619	4.925	12.032	7.809	10
TEMPORAL PERS. DISCAPACIDAD	1.112	89	80	64	816	18	11	33	1
RELEVO	1.077	41	36	109	493	67	150	181	
JUBILACION PARCIAL	1.342	88	89	109	756	36	125	139	
SUST. JUBILACION 64 AÑOS	195	6	10	19	87	43	11	18	1
PRACTICAS	2.443		1	351	16	358	493	1.224	
FORMACION	1.500	95	80	58	1.232	10	14	11	
OTROS CONTRATOS	3.071	324	68	293	1.544	166	108	568	
<b>TOTAL CONTRATOS INICIALES</b>	<b>647.299</b>	<b>59.379</b>	<b>33.221</b>	<b>48.786</b>	<b>401.434</b>	<b>24.529</b>	<b>32.676</b>	<b>47.205</b>	<b>69</b>
<b>CONVERTIDOS EN INDEFINIDOS</b>	<b>22.484</b>	<b>1.559</b>	<b>853</b>	<b>1.627</b>	<b>14.608</b>	<b>977</b>	<b>978</b>	<b>1.882</b>	
<b>TOTAL CONTRATOS</b>	<b>669.783</b>	<b>60.938</b>	<b>34.074</b>	<b>50.413</b>	<b>416.042</b>	<b>25.506</b>	<b>33.654</b>	<b>49.087</b>	<b>69</b>
<b>HOMBRES</b>									
INDEFINIDO ORDINARIO (Boni. / Nc	16.554	1.461	1.067	730	8.911	710	794	2.878	3
INDEFINIDO FOMENTO DE LA CONTRA	1.565	72	63	108	936	85	58	243	
PERS. CON DISCAPACIDAD	241	18	11	10	180	10	6	6	
OBRA O SERVICIO	120.772	22.991	7.980	7.167	66.610	4.009	3.531	8.467	17
EVENTUAL CIRCUNSTANCIAS DE LA PF	135.038	9.549	7.584	9.215	95.801	4.850	3.038	4.995	6
INTERINIDAD	25.257	1.409	815	2.543	14.894	1.359	2.090	2.146	1
TEMPORAL PERS. DISCAPACIDAD	659	56	48	29	500	8	6	11	1
RELEVO	531	26	19	46	291	42	33	74	
JUBILACION PARCIAL	846	55	64	48	537	25	45	72	
SUST. JUBILACION 64 AÑOS	100	4	6	6	47	26	6	5	
PRACTICAS	1.040		1	130	12	173	188	536	
FORMACION	628	46	44	25	508	2	1	2	
OTROS CONTRATOS	1.681	143	30	130	984	57	43	294	
<b>TOTAL CONTRATOS INICIALES</b>	<b>304.912</b>	<b>35.830</b>	<b>17.732</b>	<b>20.187</b>	<b>190.211</b>	<b>11.356</b>	<b>9.839</b>	<b>19.729</b>	<b>28</b>
<b>CONVERTIDOS EN INDEFINIDOS</b>	<b>10.981</b>	<b>864</b>	<b>451</b>	<b>686</b>	<b>7.339</b>	<b>462</b>	<b>380</b>	<b>799</b>	
<b>TOTAL CONTRATOS</b>	<b>315.893</b>	<b>36.694</b>	<b>18.183</b>	<b>20.873</b>	<b>197.550</b>	<b>11.818</b>	<b>10.219</b>	<b>20.528</b>	<b>28</b>
<b>MUJERES</b>									
INDEFINIDO ORDINARIO (Boni. / Nc	14.885	1.082	844	903	8.289	625	868	2.271	3
INDEFINIDO FOMENTO DE LA CONTRA	1.655	82	54	125	994	76	93	231	
PERS. CON DISCAPACIDAD	213	11	13	21	147	4	4	13	
OBRA O SERVICIO	101.566	9.256	4.513	6.401	61.388	3.673	5.457	10.867	11
EVENTUAL CIRCUNSTANCIAS DE LA PF	142.421	8.556	6.909	10.326	98.615	4.864	5.883	7.251	17
INTERINIDAD	76.392	4.249	3.004	10.234	39.725	3.566	9.942	5.663	9
TEMPORAL PERS. DISCAPACIDAD	453	33	32	35	316	10	5	22	
RELEVO	546	15	17	63	202	25	117	107	
JUBILACION PARCIAL	496	33	25	61	219	11	80	67	
SUST. JUBILACION 64 AÑOS	95	2	4	13	40	17	5	13	1
PRACTICAS	1.403			221	4	185	305	688	
FORMACION	872	49	36	33	724	8	13	9	
OTROS CONTRATOS	1.390	181	38	163	560	109	65	274	
<b>TOTAL CONTRATOS INICIALES</b>	<b>342.387</b>	<b>23.549</b>	<b>15.489</b>	<b>28.599</b>	<b>211.223</b>	<b>13.173</b>	<b>22.837</b>	<b>27.476</b>	<b>41</b>
<b>CONVERTIDOS EN INDEFINIDOS</b>	<b>11.503</b>	<b>695</b>	<b>402</b>	<b>941</b>	<b>7.269</b>	<b>515</b>	<b>598</b>	<b>1.083</b>	
<b>TOTAL CONTRATOS</b>	<b>353.890</b>	<b>24.244</b>	<b>15.891</b>	<b>29.540</b>	<b>218.492</b>	<b>13.688</b>	<b>23.435</b>	<b>28.559</b>	<b>41</b>

### 6.3M CONTRATOS DE TRABAJO EN EL SECTOR SERVICIOS SEGUN GRUPO PRINCIPAL DE OCUPACION DEL PUESTO POR SEXO Y TIPO DE CONTRATO. MES

FEBRERO 2012

TOTAL	A DIRECT. Y GERENT.	B TÉCNIC. Y PROF. SALUD Y ENSEÑAN.	C OTROS TÉCNIC. CIENT. E INTELECT.	D TÉCNICOS, PROFES. DE APOYO	E EMPLEADOS OFICINA NO PÚBLICO	F EMPLEADOS OFICINA PÚBLICO	G TRAB. SERV. RESTAUR. Y COMER.	H TRABAJ. SERV. SALUD	
<b>AMBOS SEXOS</b>									
INDEFINIDO ORDINARIO (Bonif. /	31.439	1.299	1.422	2.724	3.759	2.277	1.909	9.224	1.380
INDEFINIDO FOMENTO DE LA CONTF	3.220	96	69	245	361	253	285	1.006	173
PERS. CON DISCAPACIDAD	454	4	7	11	33	44	46	91	46
OBRA O SERVICIO	222.338	385	16.520	18.421	22.797	6.820	12.188	30.193	15.507
EVENTUAL CIRCUNSTANCIAS DE LA	277.459	517	8.317	6.092	19.582	12.677	12.813	88.166	16.511
INTERINIDAD	101.649	45	16.284	1.962	6.091	6.051	4.099	13.320	24.666
TEMPORAL PERS. DISCAPACIDAD	1.112	1	6	13	47	65	173	121	65
RELEVO	1.077	9	237	39	122	68	48	109	87
JUBILACION PARCIAL	1.342	30	227	68	137	107	65	133	118
SUST. JUBILACION 64 AÑOS	195		14	8	20	11	9	25	22
PRACTICAS	2.443	10	534	738	440	246	131	42	212
FORMACION	1.500	1	3	33	67	70	51	893	77
OTROS CONTRATOS	3.071	44	501	1.165	570	38	6	105	184
<b>TOTAL CONTRATOS INICIALES</b>	<b>647.299</b>	<b>2.441</b>	<b>44.141</b>	<b>31.519</b>	<b>54.026</b>	<b>28.727</b>	<b>31.823</b>	<b>143.428</b>	<b>59.048</b>
<b>CONVERTIDOS EN INDEFINIDOS</b>	<b>22.484</b>	<b>157</b>	<b>761</b>	<b>1.053</b>	<b>2.085</b>	<b>1.474</b>	<b>1.831</b>	<b>7.439</b>	<b>1.598</b>
<b>TOTAL CONTRATOS</b>	<b>669.783</b>	<b>2.598</b>	<b>44.902</b>	<b>32.572</b>	<b>56.111</b>	<b>30.201</b>	<b>33.654</b>	<b>150.867</b>	<b>60.646</b>
<b>HOMBRES</b>									
INDEFINIDO ORDINARIO (Bonif. /	16.554	892	501	1.778	2.358	862	567	4.695	430
INDEFINIDO FOMENTO DE LA CONTF	1.565	66	16	157	225	84	68	450	46
PERS. CON DISCAPACIDAD	241	2	3	7	26	20	20	41	32
OBRA O SERVICIO	120.772	218	7.554	10.429	11.951	3.423	3.472	12.039	3.792
EVENTUAL CIRCUNSTANCIAS DE LA	135.038	345	2.570	3.536	11.052	5.027	3.459	38.101	3.602
INTERINIDAD	25.257	18	3.039	514	1.806	2.025	891	3.374	3.859
TEMPORAL PERS. DISCAPACIDAD	659		5	5	30	28	103	71	41
RELEVO	531	5	69	19	71	24	20	55	24
JUBILACION PARCIAL	846	27	79	51	109	61	28	93	47
SUST. JUBILACION 64 AÑOS	100		6	4	11	3	2	11	7
PRACTICAS	1.040	6	161	371	247	86	31	22	33
FORMACION	628		1	16	33	32	16	293	13
OTROS CONTRATOS	1.681	35	186	844	378	10	1	47	26
<b>TOTAL CONTRATOS INICIALES</b>	<b>304.912</b>	<b>1.614</b>	<b>14.190</b>	<b>17.731</b>	<b>28.297</b>	<b>11.685</b>	<b>8.678</b>	<b>59.292</b>	<b>11.952</b>
<b>CONVERTIDOS EN INDEFINIDOS</b>	<b>10.981</b>	<b>94</b>	<b>229</b>	<b>552</b>	<b>1.266</b>	<b>516</b>	<b>526</b>	<b>3.138</b>	<b>418</b>
<b>TOTAL CONTRATOS</b>	<b>315.893</b>	<b>1.708</b>	<b>14.419</b>	<b>18.283</b>	<b>29.563</b>	<b>12.201</b>	<b>9.204</b>	<b>62.430</b>	<b>12.370</b>
<b>MUJERES</b>									
INDEFINIDO ORDINARIO (Bonif. /	14.885	407	921	946	1.401	1.415	1.342	4.529	950
INDEFINIDO FOMENTO DE LA CONTF	1.655	30	53	88	136	169	217	556	127
PERS. CON DISCAPACIDAD	213	2	4	4	7	24	26	50	14
OBRA O SERVICIO	101.566	167	8.966	7.992	10.846	3.397	8.716	18.154	11.715
EVENTUAL CIRCUNSTANCIAS DE LA	142.421	172	5.747	2.556	8.530	7.650	9.354	50.065	12.909
INTERINIDAD	76.392	27	13.245	1.448	4.285	4.026	3.208	9.946	20.807
TEMPORAL PERS. DISCAPACIDAD	453	1	1	8	17	37	70	50	24
RELEVO	546	4	168	20	51	44	28	54	63
JUBILACION PARCIAL	496	3	148	17	28	46	37	40	71
SUST. JUBILACION 64 AÑOS	95		8	4	9	8	7	14	15
PRACTICAS	1.403	4	373	367	193	160	100	20	179
FORMACION	872	1	2	17	34	38	35	600	64
OTROS CONTRATOS	1.390	9	315	321	192	28	5	58	158
<b>TOTAL CONTRATOS INICIALES</b>	<b>342.387</b>	<b>827</b>	<b>29.951</b>	<b>13.788</b>	<b>25.729</b>	<b>17.042</b>	<b>23.145</b>	<b>84.136</b>	<b>47.096</b>
<b>CONVERTIDOS EN INDEFINIDOS</b>	<b>11.503</b>	<b>63</b>	<b>532</b>	<b>501</b>	<b>819</b>	<b>958</b>	<b>1.305</b>	<b>4.301</b>	<b>1.180</b>
<b>TOTAL CONTRATOS</b>	<b>353.890</b>	<b>890</b>	<b>30.483</b>	<b>14.289</b>	<b>26.548</b>	<b>18.000</b>	<b>24.450</b>	<b>88.437</b>	<b>48.276</b>

**6.3M CONTRATOS DE TRABAJO EN EL SECTOR SERVICIOS SEGUN GRUPO PRINCIPAL DE OCUPACION DEL PUESTO POR SEXO Y TIPO DE CONTRATO. MES (Continuación)**

FEBRERO 2012

	I TRAB. SERV PROT. Y SEGUR.	J TRAB. CUAL. AGRIC. GANAD.	K TRAB. CUALIF. CONSTR.	L TRAB. CUAL. INDUST. MANUFAC.	M OPERADOR INSTAL. Y MAQUIN.	N CONDOC. OPERAD. MAQUIN. MOVIL.	O TRABAJ. NO CUAL. SERVICIOS	P PEONES AGRICULT. CONSTRUC.	Q OCUPAC. MILITARES
<b>AMBOS SEXOS</b>									
INDEFINIDO ORDINARIO (Boni.	328	111	172	609	133	1.800	3.354	935	3
INDEFINIDO FOMENTO DE LA CON'	23	5	23	86	10	171	325	89	
PERS. CON DISCAPACIDAD	9	3	3	9	2	24	111	11	
OBRA O SERVICIO	3.302	1.929	3.375	5.195	2.870	9.773	23.949	49.102	12
EVENTUAL CIRCUNSTANCIAS DE L.	2.852	1.151	1.832	5.630	5.025	11.971	43.687	40.623	13
INTERINIDAD	970	74	254	578	633	2.225	20.935	3.456	6
TEMPORAL PERS. DISCAPACIDAD	14	1	10	39	41	78	319	119	
RELEVO	11	8	22	58	5	80	131	42	1
JUBILACION PARCIAL	23	14	29	87	7	124	129	44	
SUST. JUBILACION 64 AÑOS	1	2	8	14		13	33	15	
PRACTICAS		2	2	65	10	3	8		
FORMACION	1	39	55	135	9	5	53	8	
OTROS CONTRATOS	7	6	4	7	7	50	340	37	
<b>TOTAL CONTRATOS INICIALES</b>	<b>7.541</b>	<b>3.345</b>	<b>5.789</b>	<b>12.512</b>	<b>8.752</b>	<b>26.317</b>	<b>93.374</b>	<b>94.481</b>	<b>35</b>
<b>CONVERTIDOS EN INDEFINIDOS</b>	<b>306</b>	<b>66</b>	<b>186</b>	<b>679</b>	<b>111</b>	<b>1.467</b>	<b>2.264</b>	<b>1.005</b>	<b>2</b>
<b>TOTAL CONTRATOS</b>	<b>7.847</b>	<b>3.411</b>	<b>5.975</b>	<b>13.191</b>	<b>8.863</b>	<b>27.784</b>	<b>95.638</b>	<b>95.486</b>	<b>37</b>
<b>HOMBRES</b>									
INDEFINIDO ORDINARIO (Boni.	275	75	156	495	88	1.738	916	725	3
INDEFINIDO FOMENTO DE LA CON'	21	4	23	74	7	163	96	65	
PERS. CON DISCAPACIDAD	7	3	3	9	1	24	34	9	
OBRA O SERVICIO	2.545	1.113	3.160	3.627	2.279	9.036	8.851	37.272	11
EVENTUAL CIRCUNSTANCIAS DE L.	2.325	687	1.619	4.663	3.343	11.494	14.900	28.309	6
INTERINIDAD	729	53	202	448	422	2.069	3.305	2.500	3
TEMPORAL PERS. DISCAPACIDAD	11	1	4	31	25	77	131	96	
RELEVO	11	8	21	56	4	75	36	32	1
JUBILACION PARCIAL	23	14	29	80	4	123	41	37	
SUST. JUBILACION 64 AÑOS	1	1	8	10		11	12	13	
PRACTICAS		1	2	63	8	3	6		
FORMACION	1	27	39	109	4	5	34	5	
OTROS CONTRATOS	7	6	4	5	6	41	62	23	
<b>TOTAL CONTRATOS INICIALES</b>	<b>5.956</b>	<b>1.993</b>	<b>5.270</b>	<b>9.670</b>	<b>6.191</b>	<b>24.859</b>	<b>28.424</b>	<b>69.086</b>	<b>24</b>
<b>CONVERTIDOS EN INDEFINIDOS</b>	<b>273</b>	<b>57</b>	<b>178</b>	<b>608</b>	<b>87</b>	<b>1.417</b>	<b>797</b>	<b>824</b>	<b>1</b>
<b>TOTAL CONTRATOS</b>	<b>6.229</b>	<b>2.050</b>	<b>5.448</b>	<b>10.278</b>	<b>6.278</b>	<b>26.276</b>	<b>29.221</b>	<b>69.910</b>	<b>25</b>
<b>MUJERES</b>									
INDEFINIDO ORDINARIO (Boni.	53	36	16	114	45	62	2.438	210	
INDEFINIDO FOMENTO DE LA CON'	2	1		12	3	8	229	24	
PERS. CON DISCAPACIDAD	2				1		77	2	
OBRA O SERVICIO	757	816	215	1.568	591	737	15.098	11.830	1
EVENTUAL CIRCUNSTANCIAS DE L.	527	464	213	967	1.682	477	28.787	12.314	7
INTERINIDAD	241	21	52	130	211	156	17.630	956	3
TEMPORAL PERS. DISCAPACIDAD	3		6	8	16	1	188	23	
RELEVO			1	2	1	5	95	10	
JUBILACION PARCIAL				7	3	1	88	7	
SUST. JUBILACION 64 AÑOS		1		4		2	21	2	
PRACTICAS		1		2	2		2		
FORMACION		12	16	26	5		19	3	
OTROS CONTRATOS				2	1	9	278	14	
<b>TOTAL CONTRATOS INICIALES</b>	<b>1.585</b>	<b>1.352</b>	<b>519</b>	<b>2.842</b>	<b>2.561</b>	<b>1.458</b>	<b>64.950</b>	<b>25.395</b>	<b>11</b>
<b>CONVERTIDOS EN INDEFINIDOS</b>	<b>33</b>	<b>9</b>	<b>8</b>	<b>71</b>	<b>24</b>	<b>50</b>	<b>1.467</b>	<b>181</b>	<b>1</b>
<b>TOTAL CONTRATOS</b>	<b>1.618</b>	<b>1.361</b>	<b>527</b>	<b>2.913</b>	<b>2.585</b>	<b>1.508</b>	<b>66.417</b>	<b>25.576</b>	<b>12</b>

## 6.4M CONTRATOS DE TRABAJO EN EL SECTOR SERVICIOS SEGÚN DURACIÓN POR SEXO Y TIPO DE CONTRATO. MES

FEBRERO 2012

	TOTAL	<= 7 DIAS	> 7 Y <= 15 DIAS	>15 DIAS Y <= 1 MES	> 1 Y <= 3 MESES	> 3 Y <= 6 MESES	> 6 Y <= 12 MESES	> 12 MESES	INDETERMINADOS	INDEFINIDOS	DURACIÓN MEDIA EN MESES
<b>AMBOS SEXOS</b>											
INDEFINIDO ORDINARIO (Boni.	31.439									31.439	
INDEFINIDO FOMENTO DE LA CO	3.220									3.220	
PERS. CON DISCAPACIDAD	454									454	
OBRA O SERVICIO	222.338	33.249	4.101	3.351	5.755	6.883	5.016	612	163.371		61,46
EVENTUAL CIRCUNSTANCIAS DE	277.459	116.883	16.504	27.515	65.556	42.755	8.205	41			56,07
INTERINIDAD	101.649	29.893	4.889	4.295	3.347	2.717	701	246	55.561		28,96
TEMPORAL PERS. DISCAPACIDAD	1.112						1.045	67			365,48
SUST. JUBILACION 64 AÑOS	1.077	5		5	28	13	45	981			1.206,31
RELEVO	1.342	7			1	7	9	1.143	175		1.399,70
JUBILACION PARCIAL	195						187	8			360,10
PRACTICAS	2.443					1.590	537	316			279,05
FORMACION	1.500					116	464	920			347,23
OTROS CONTRATOS	3.071	1.438	75	47	71	533	156	34	717		74,02
<b>TOTAL CONTRATOS INICIALES</b>	<b>647.299</b>	<b>181.475</b>	<b>25.569</b>	<b>35.213</b>	<b>74.758</b>	<b>54.614</b>	<b>16.365</b>	<b>4.368</b>	<b>219.824</b>	<b>35.113</b>	<b>64,49</b>
<b>CONVERTIDOS EN INDEFINIDOS</b>	<b>22.484</b>									<b>22.484</b>	
<b>TOTAL CONTRATOS</b>	<b>669.783</b>	<b>181.475</b>	<b>25.569</b>	<b>35.213</b>	<b>74.758</b>	<b>54.614</b>	<b>16.365</b>	<b>4.368</b>	<b>219.824</b>	<b>57.597</b>	<b>64,49</b>
<b>HOMBRES</b>											
INDEFINIDO ORDINARIO (Boni.	16.554									16.554	
INDEFINIDO FOMENTO DE LA CO	1.565									1.565	
PERS. CON DISCAPACIDAD	241									241	
OBRA O SERVICIO	120.772	17.238	1.770	1.670	2.718	2.751	2.225	304	92.096		56,48
EVENTUAL CIRCUNSTANCIAS DE	135.038	61.031	7.933	12.487	30.223	19.295	4.047	22			53,65
INTERINIDAD	25.257	6.672	1.385	1.239	867	557	204	42	14.291		26,59
TEMPORAL PERS. DISCAPACIDAD	659						618	41			366,15
SUST. JUBILACION 64 AÑOS	531	3		1	21	7	23	476			1.177,66
RELEVO	846	4			1	5	6	729	101		1.394,91
JUBILACION PARCIAL	100						98	2			360,13
PRACTICAS	1.040					677	228	135			280,99
FORMACION	628					58	199	371			344,12
OTROS CONTRATOS	1.681	857	33	21	32	316	70	23	329		73,41
<b>TOTAL CONTRATOS INICIALES</b>	<b>304.912</b>	<b>85.805</b>	<b>11.121</b>	<b>15.418</b>	<b>33.862</b>	<b>23.666</b>	<b>7.718</b>	<b>2.145</b>	<b>106.817</b>	<b>18.360</b>	<b>65,13</b>
<b>CONVERTIDOS EN INDEFINIDOS</b>	<b>10.981</b>									<b>10.981</b>	
<b>TOTAL CONTRATOS</b>	<b>315.893</b>	<b>85.805</b>	<b>11.121</b>	<b>15.418</b>	<b>33.862</b>	<b>23.666</b>	<b>7.718</b>	<b>2.145</b>	<b>106.817</b>	<b>29.341</b>	<b>65,13</b>
<b>MUJERES</b>											
INDEFINIDO ORDINARIO (Boni.	14.885									14.885	
INDEFINIDO FOMENTO DE LA CO	1.655									1.655	
PERS. CON DISCAPACIDAD	213									213	
OBRA O SERVICIO	101.566	16.011	2.331	1.681	3.037	4.132	2.791	308	71.275		66,18
EVENTUAL CIRCUNSTANCIAS DE	142.421	55.852	8.571	15.028	35.333	23.460	4.158	19			58,37
INTERINIDAD	76.392	23.221	3.504	3.056	2.480	2.160	497	204	41.270		29,69
TEMPORAL PERS. DISCAPACIDAD	453						427	26			364,51
SUST. JUBILACION 64 AÑOS	546	2		4	7	6	22	505			1.234,17
RELEVO	496	3				2	3	414	74		1.408,15
JUBILACION PARCIAL	95						89	6			360,06
PRACTICAS	1.403					913	309	181			277,61
FORMACION	872					58	265	549			349,46
OTROS CONTRATOS	1.390	581	42	26	39	217	86	11	388		74,84
<b>TOTAL CONTRATOS INICIALES</b>	<b>342.387</b>	<b>95.670</b>	<b>14.448</b>	<b>19.795</b>	<b>40.896</b>	<b>30.948</b>	<b>8.647</b>	<b>2.223</b>	<b>113.007</b>	<b>16.753</b>	<b>63,95</b>
<b>CONVERTIDOS EN INDEFINIDOS</b>	<b>11.503</b>									<b>11.503</b>	
<b>TOTAL CONTRATOS</b>	<b>353.890</b>	<b>95.670</b>	<b>14.448</b>	<b>19.795</b>	<b>40.896</b>	<b>30.948</b>	<b>8.647</b>	<b>2.223</b>	<b>113.007</b>	<b>28.256</b>	<b>63,95</b>

## 7.1M CONTRATOS DE TRABAJO INICIALES SEGÚN DURACIÓN Y JORNADA POR SEXO Y TIPO DE CONTRATO. MES

FEBRERO 2012

	TOTAL	INDEFINIDA			TEMPORAL	
		JORNADA PARCIAL	JORNADA COMPLETA	FIJOS DISCONTINUOS	JORNADA PARCIAL	JORNADA COMPLETA
<b>AMBOS SEXOS</b>						
INDEFINIDO ORDINARIO (Bonif. / No Bonif.	40.581	12.213	23.937	4.431		
INDEFINIDO FOMENTO DE LA CONTRATACIÓN II	4.187	1.365	2.558	264		
PERS. CON DISCAPACIDAD	542	192	337	13		
OBRA O SERVICIO	377.043				99.231	277.812
EVENTUAL CIRCUNSTANCIAS DE LA PRODUCCIÓN	386.227				126.212	260.015
INTERINIDAD	106.948				37.925	69.023
TEMPORAL PERS. DISCAPACIDAD	1.287				481	806
RELEVO	1.598				645	953
JUBILACION PARCIAL	2.334				2.334	
SUST. JUBILACION 64 AÑOS	225					225
PRACTICAS	3.037				792	2.245
FORMACION	1.846					1.846
OTROS CONTRATOS	4.191				28	4.163
<b>TOTAL</b>	<b>930.046</b>	<b>13.770</b>	<b>26.832</b>	<b>4.708</b>	<b>267.648</b>	<b>617.088</b>
<b>HOMBRES</b>						
INDEFINIDO ORDINARIO (Bonif. / No Bonif.	23.786	5.541	15.574	2.671		
INDEFINIDO FOMENTO DE LA CONTRATACIÓN II	2.317	514	1.618	185		
PERS. CON DISCAPACIDAD	305	87	212	6		
OBRA O SERVICIO	242.356				43.565	198.791
EVENTUAL CIRCUNSTANCIAS DE LA PRODUCCIÓN	208.231				52.313	155.918
INTERINIDAD	28.770				5.911	22.859
TEMPORAL PERS. DISCAPACIDAD	788				233	555
RELEVO	975				282	693
JUBILACION PARCIAL	1.756				1.756	
SUST. JUBILACION 64 AÑOS	124					124
PRACTICAS	1.437				267	1.170
FORMACION	927					927
OTROS CONTRATOS	2.372				8	2.364
<b>TOTAL</b>	<b>514.144</b>	<b>6.142</b>	<b>17.404</b>	<b>2.862</b>	<b>104.335</b>	<b>383.401</b>
<b>MUJERES</b>						
INDEFINIDO ORDINARIO (Bonif. / No Bonif.	16.795	6.672	8.363	1.760		
INDEFINIDO FOMENTO DE LA CONTRATACIÓN II	1.870	851	940	79		
PERS. CON DISCAPACIDAD	237	105	125	7		
OBRA O SERVICIO	134.687				55.666	79.021
EVENTUAL CIRCUNSTANCIAS DE LA PRODUCCIÓN	177.996				73.899	104.097
INTERINIDAD	78.178				32.014	46.164
TEMPORAL PERS. DISCAPACIDAD	499				248	251
RELEVO	623				363	260
JUBILACION PARCIAL	578				578	
SUST. JUBILACION 64 AÑOS	101					101
PRACTICAS	1.600				525	1.075
FORMACION	919					919
OTROS CONTRATOS	1.819				20	1.799
<b>TOTAL</b>	<b>415.902</b>	<b>7.628</b>	<b>9.428</b>	<b>1.846</b>	<b>163.313</b>	<b>233.687</b>

**8.1M TOTAL CONTRATOS DE TRABAJO INICIALES Y CONTRATOS CONVERTIDOS EN INDEFINIDOS SEGÚN NIVEL DE ESTUDIOS TERMINADOS POR SEXO Y EDAD. MES**

FEBRERO 2012

	TOTAL	SIN ESTUDIOS	ESTUDIOS PRIMARIOS	ESTUDIOS SECUNDARIOS		ESTUDIOS POST-SECUNDARIOS				
				PROGRAMAS F.P.	EDUCACIÓN GENERAL	TÉCNICOS PROFESIONALES SUPERIORES	PRIMER CICLO	SEGUNDO Y TERCER CICLO	OTROS	
<b>AMBOS SEXOS</b>										
DE 16 A 19 AÑOS	21.469	2.601	1.998	1.414	14.984	240	96	135	1	
DE 20 A 24 AÑOS	136.991	12.733	8.329	10.644	88.014	4.953	7.076	5.235	7	
DE 25 A 29 AÑOS	171.686	16.318	10.240	11.263	101.052	7.222	10.834	14.741	16	
DE 30 A 34 AÑOS	169.424	19.935	12.646	10.665	98.973	6.622	7.516	13.046	21	
DE 35 A 39 AÑOS	145.448	18.423	12.305	9.141	86.961	4.983	4.747	8.872	16	
DE 40 A 44 AÑOS	117.826	16.091	12.075	6.789	72.093	2.858	2.649	5.251	20	
DE 45 A 49 AÑOS	91.384	12.043	10.509	4.999	57.638	1.811	1.390	2.988	6	
DE 50 A 54 AÑOS	59.632	7.658	8.095	2.756	37.458	844	915	1.900	6	
DE 55 A 59 AÑOS	29.319	3.916	4.362	1.113	18.216	322	465	920	5	
MAYOR DE 59 AÑOS	16.051	2.194	2.595	608	9.340	224	373	716	1	
<b>TOTAL EDAD</b>	<b>959.230</b>	<b>111.912</b>	<b>83.154</b>	<b>59.392</b>	<b>584.729</b>	<b>30.079</b>	<b>36.061</b>	<b>53.804</b>	<b>99</b>	
<b>HOMBRES</b>										
DE 16 A 19 AÑOS	12.008	1.687	1.421	614	8.086	100	30	70		
DE 20 A 24 AÑOS	69.283	7.857	5.642	4.770	45.613	2.309	1.428	1.659	5	
DE 25 A 29 AÑOS	91.768	10.945	7.016	5.336	56.187	3.571	3.153	5.550	10	
DE 30 A 34 AÑOS	98.718	13.896	8.776	5.483	58.688	3.378	2.821	5.667	9	
DE 35 A 39 AÑOS	84.180	12.371	8.012	4.620	50.573	2.594	1.881	4.122	7	
DE 40 A 44 AÑOS	65.230	9.986	7.387	3.176	39.528	1.460	1.077	2.605	11	
DE 45 A 49 AÑOS	49.012	7.338	6.230	2.094	30.266	941	610	1.529	4	
DE 50 A 54 AÑOS	32.673	4.668	4.875	1.166	20.132	447	376	1.006	3	
DE 55 A 59 AÑOS	17.459	2.549	2.818	522	10.574	220	186	586	4	
MAYOR DE 59 AÑOS	9.963	1.429	1.648	343	5.704	160	196	482	1	
<b>TOTAL EDAD</b>	<b>530.294</b>	<b>72.726</b>	<b>53.825</b>	<b>28.124</b>	<b>325.351</b>	<b>15.180</b>	<b>11.758</b>	<b>23.276</b>	<b>54</b>	
<b>MUJERES</b>										
DE 16 A 19 AÑOS	9.461	914	577	800	6.898	140	66	65	1	
DE 20 A 24 AÑOS	67.708	4.876	2.687	5.874	42.401	2.644	5.648	3.576	2	
DE 25 A 29 AÑOS	79.918	5.373	3.224	5.927	44.865	3.651	7.681	9.191	6	
DE 30 A 34 AÑOS	70.706	6.039	3.870	5.182	40.285	3.244	4.695	7.379	12	
DE 35 A 39 AÑOS	61.268	6.052	4.293	4.521	36.388	2.389	2.866	4.750	9	
DE 40 A 44 AÑOS	52.596	6.105	4.688	3.613	32.565	1.398	1.572	2.646	9	
DE 45 A 49 AÑOS	42.372	4.705	4.279	2.905	27.372	870	780	1.459	2	
DE 50 A 54 AÑOS	26.959	2.990	3.220	1.590	17.326	397	539	894	3	
DE 55 A 59 AÑOS	11.860	1.367	1.544	591	7.642	102	279	334	1	
MAYOR DE 59 AÑOS	6.088	765	947	265	3.636	64	177	234		
<b>TOTAL EDAD</b>	<b>428.936</b>	<b>39.186</b>	<b>29.329</b>	<b>31.268</b>	<b>259.378</b>	<b>14.899</b>	<b>24.303</b>	<b>30.528</b>	<b>45</b>	

## 8.2M TOTAL CONTRATOS DE TRABAJO INICIALES Y CONTRATOS CONVERTIDOS EN INDEFINIDOS SEGÚN GRAN GRUPO DE OCUPACIÓN DEL PUESTO POR SEXO Y EDAD. MES

FEBRERO 2012

	TOTAL	1. DIRECTOR. GERENTES	2. TEC. Y PROF. CIENT. E INT.	3. TEC Y PROF DE APOYO	4. EMP.CONT ADVOS	5. REST.PROT. PERS.VEND	6. AGRIC.FO. PESCA	7. ART.MAN. CONST	8. OP.MAQ. E INST.MONT.	9. OCUPAC.ELE MENT	0. OCUPAC. MILITAR.
<b>AMBOS SEXOS</b>											
DE 16 A 19 AÑ	21.469	9	891	1.155	1.093	8.069	572	995	585	8.099	1
DE 20 A 24 AÑ	136.991	120	11.330	10.196	10.311	48.106	2.590	7.820	4.869	41.645	4
DE 25 A 29 AÑ	171.686	318	19.657	15.029	16.556	45.481	3.050	13.359	8.617	49.613	6
DE 30 A 34 AÑ	169.424	569	17.198	13.023	14.102	36.707	3.679	17.119	10.220	56.794	13
DE 35 A 39 AÑ	145.448	612	12.018	9.723	10.906	29.123	4.009	16.101	9.590	53.361	5
DE 40 A 44 AÑ	117.826	561	7.645	6.383	7.442	21.640	4.297	13.395	8.011	48.444	8
DE 45 A 49 AÑ	91.384	386	5.078	4.111	4.927	16.420	4.239	10.469	5.947	39.806	1
DE 50 A 54 AÑ	59.632	247	3.392	2.377	2.749	10.213	3.088	7.196	3.715	26.651	4
DE 55 A 59 AÑ	29.319	138	1.888	1.172	1.282	4.803	1.642	4.124	1.796	12.474	
MAYOR DE 59 A	16.051	147	1.597	919	799	2.243	986	1.858	1.087	6.414	1
<b>TOTAL EDAD</b>	<b>959.230</b>	<b>3.107</b>	<b>80.694</b>	<b>64.088</b>	<b>70.167</b>	<b>222.805</b>	<b>28.152</b>	<b>92.436</b>	<b>54.437</b>	<b>343.301</b>	<b>43</b>
<b>HOMBRES</b>											
DE 16 A 19 AÑ	12.008	5	459	555	423	2.832	457	873	528	5.875	1
DE 20 A 24 AÑ	69.283	75	3.161	4.704	3.517	15.446	2.001	7.050	4.160	29.166	3
DE 25 A 29 AÑ	91.768	160	6.889	7.726	5.709	16.153	2.246	12.174	7.457	33.252	2
DE 30 A 34 AÑ	98.718	335	7.591	7.640	4.731	14.965	2.569	15.837	8.782	36.260	8
DE 35 A 39 AÑ	84.180	415	5.968	5.815	3.440	11.913	2.547	14.929	8.300	30.849	4
DE 40 A 44 AÑ	65.230	385	3.980	3.875	2.193	8.215	2.615	12.354	6.946	24.663	4
DE 45 A 49 AÑ	49.012	305	2.771	2.417	1.472	5.984	2.625	9.581	5.140	18.716	1
DE 50 A 54 AÑ	32.673	187	1.890	1.491	828	3.862	2.059	6.562	3.239	12.551	4
DE 55 A 59 AÑ	17.459	110	1.158	797	488	2.021	1.146	3.816	1.680	6.243	
MAYOR DE 59 A	9.963	131	1.040	638	342	1.081	645	1.729	1.035	3.321	1
<b>TOTAL EDAD</b>	<b>530.294</b>	<b>2.108</b>	<b>34.907</b>	<b>35.658</b>	<b>23.143</b>	<b>82.472</b>	<b>18.910</b>	<b>84.905</b>	<b>47.267</b>	<b>200.896</b>	<b>28</b>
<b>MUJERES</b>											
DE 16 A 19 AÑ	9.461	4	432	600	670	5.237	115	122	57	2.224	
DE 20 A 24 AÑ	67.708	45	8.169	5.492	6.794	32.660	589	770	709	12.479	1
DE 25 A 29 AÑ	79.918	158	12.768	7.303	10.847	29.328	804	1.185	1.160	16.361	4
DE 30 A 34 AÑ	70.706	234	9.607	5.383	9.371	21.742	1.110	1.282	1.438	20.534	5
DE 35 A 39 AÑ	61.268	197	6.050	3.908	7.466	17.210	1.462	1.172	1.290	22.512	1
DE 40 A 44 AÑ	52.596	176	3.665	2.508	5.249	13.425	1.682	1.041	1.065	23.781	4
DE 45 A 49 AÑ	42.372	81	2.307	1.694	3.455	10.436	1.614	888	807	21.090	
DE 50 A 54 AÑ	26.959	60	1.502	886	1.921	6.351	1.029	634	476	14.100	
DE 55 A 59 AÑ	11.860	28	730	375	794	2.782	496	308	116	6.231	
MAYOR DE 59 A	6.088	16	557	281	457	1.162	341	129	52	3.093	
<b>TOTAL EDAD</b>	<b>428.936</b>	<b>999</b>	<b>45.787</b>	<b>28.430</b>	<b>47.024</b>	<b>140.333</b>	<b>9.242</b>	<b>7.531</b>	<b>7.170</b>	<b>142.405</b>	<b>15</b>

### 8.3M TOTAL CONTRATOS DE TRABAJO INICIALES Y CONTRATOS CONVERTIDOS EN INDEFINIDOS SEGÚN SECCIÓN DE ACTIVIDAD ECONÓMICA POR SEXO Y EDAD. MES

FEBRERO 2012

	TOTAL	A. AGRIC. GANAD. SILV. Y PESCA	B. INDUSTRIAS EXTRACTIVAS	C. INDUSTRIA MANUFACT.	D. SUMN. ELECT. GAS Y A.A.	E. SUM. AGUA, RES Y DESC.	F. CONS-TRUCCIÓN	G. COMERCIO, REP. VEHIC.
<b>AMBOS SEXOS</b>								
DE 16 A 19 AÑOS	21.469	3.350	5	837	5	62	856	2.898
DE 20 A 24 AÑOS	136.991	13.926	34	6.352	41	475	6.751	16.836
DE 25 A 29 AÑOS	171.686	16.639	76	9.680	89	848	12.254	18.824
DE 30 A 34 AÑOS	169.424	19.943	110	10.258	76	955	16.515	15.889
DE 35 A 39 AÑOS	145.448	20.525	111	8.734	66	957	15.547	12.503
DE 40 A 44 AÑOS	117.826	21.667	104	6.562	28	765	13.100	8.426
DE 45 A 49 AÑOS	91.384	19.628	84	4.763	25	604	10.569	5.316
DE 50 A 54 AÑOS	59.632	14.279	46	3.194	11	374	6.847	2.947
DE 55 A 59 AÑOS	29.319	7.434	21	1.651	4	205	3.555	1.496
MAYOR DE 59 AÑOS	16.051	4.796	18	1.402	8	128	1.498	1.006
<b>TOTAL EDAD</b>	<b>959.230</b>	<b>142.187</b>	<b>609</b>	<b>53.433</b>	<b>353</b>	<b>5.373</b>	<b>87.492</b>	<b>86.141</b>
<b>HOMBRES</b>								
DE 16 A 19 AÑOS	12.008	2.713	5	587	3	48	792	1.199
DE 20 A 24 AÑOS	69.283	10.522	30	4.581	28	389	6.109	6.200
DE 25 A 29 AÑOS	91.768	11.939	70	6.691	60	701	11.083	7.625
DE 30 A 34 AÑOS	98.718	13.548	90	7.309	58	744	15.084	7.200
DE 35 A 39 AÑOS	84.180	12.803	104	6.168	42	769	14.118	5.903
DE 40 A 44 AÑOS	65.230	12.632	101	4.499	26	580	11.847	4.177
DE 45 A 49 AÑOS	49.012	11.551	81	3.209	18	460	9.362	2.647
DE 50 A 54 AÑOS	32.673	8.943	45	2.171	10	298	6.100	1.543
DE 55 A 59 AÑOS	17.459	4.963	19	1.282	3	172	3.268	890
MAYOR DE 59 AÑOS	9.963	2.927	17	1.206	6	121	1.296	661
<b>TOTAL EDAD</b>	<b>530.294</b>	<b>92.541</b>	<b>562</b>	<b>37.703</b>	<b>254</b>	<b>4.282</b>	<b>79.059</b>	<b>38.045</b>
<b>MUJERES</b>								
DE 16 A 19 AÑOS	9.461	637		250	2	14	64	1.699
DE 20 A 24 AÑOS	67.708	3.404	4	1.771	13	86	642	10.636
DE 25 A 29 AÑOS	79.918	4.700	6	2.989	29	147	1.171	11.199
DE 30 A 34 AÑOS	70.706	6.395	20	2.949	18	211	1.431	8.689
DE 35 A 39 AÑOS	61.268	7.722	7	2.566	24	188	1.429	6.600
DE 40 A 44 AÑOS	52.596	9.035	3	2.063	2	185	1.253	4.249
DE 45 A 49 AÑOS	42.372	8.077	3	1.554	7	144	1.207	2.669
DE 50 A 54 AÑOS	26.959	5.336	1	1.023	1	76	747	1.404
DE 55 A 59 AÑOS	11.860	2.471	2	369	1	33	287	606
MAYOR DE 59 AÑOS	6.088	1.869	1	196	2	7	202	345
<b>TOTAL EDAD</b>	<b>428.936</b>	<b>49.646</b>	<b>47</b>	<b>15.730</b>	<b>99</b>	<b>1.091</b>	<b>8.433</b>	<b>48.096</b>



**8.3M TOTAL CONTRATOS DE TRABAJO INICIALES Y CONTRATOS CONVERTIDOS EN INDEFINIDOS  
SEGÚN SECCIÓN DE ACTIVIDAD ECONÓMICA POR SEXO Y EDAD. MES (Continuación1)**

**FEBRERO 2012**

	H. TRANSP. ALMACENT.	I. HOSTELERÍA	J. INFORMAC. COMUNICAC.	K. FINANCIERAS Y SEGUROS	L. ACTIVIDADES INMOBILIAR.	M. ACTIV. PROF. CIEN. Y TEC.	N. ACTIV. ADMIN. Y SERV. AUX.
<b>AMBOS SEXOS</b>							
DE 16 A 19 AÑOS	270	3.491	369	26	38	870	5.316
DE 20 A 24 AÑOS	2.579	17.738	2.346	460	211	7.054	35.666
DE 25 A 29 AÑOS	5.174	19.254	4.573	961	397	8.639	41.645
DE 30 A 34 AÑOS	6.291	17.979	4.199	645	420	6.636	40.729
DE 35 A 39 AÑOS	6.127	14.619	2.999	400	395	4.503	34.269
DE 40 A 44 AÑOS	5.439	11.763	1.924	364	326	2.821	25.748
DE 45 A 49 AÑOS	4.442	8.564	1.192	218	199	1.661	18.800
DE 50 A 54 AÑOS	2.758	5.291	606	157	149	1.012	11.717
DE 55 A 59 AÑOS	1.331	2.552	321	131	79	518	5.104
MAYOR DE 59 AÑOS	650	1.065	270	60	48	293	1.908
<b>TOTAL EDAD</b>	<b>35.061</b>	<b>102.316</b>	<b>18.799</b>	<b>3.422</b>	<b>2.262</b>	<b>34.007</b>	<b>220.902</b>
<b>HOMBRES</b>							
DE 16 A 19 AÑOS	212	1.744	202	12	21	289	2.937
DE 20 A 24 AÑOS	1.959	8.246	1.390	157	98	2.139	19.486
DE 25 A 29 AÑOS	3.768	8.731	2.716	388	181	3.413	23.700
DE 30 A 34 AÑOS	4.749	8.669	2.640	226	183	3.065	24.267
DE 35 A 39 AÑOS	4.627	6.677	1.944	150	168	2.135	19.548
DE 40 A 44 AÑOS	4.041	4.702	1.262	119	136	1.326	13.213
DE 45 A 49 AÑOS	3.195	3.324	771	77	97	810	8.412
DE 50 A 54 AÑOS	2.012	2.127	405	44	73	471	4.925
DE 55 A 59 AÑOS	1.029	1.093	219	23	40	261	2.326
MAYOR DE 59 AÑOS	534	508	175	30	25	157	959
<b>TOTAL EDAD</b>	<b>26.126</b>	<b>45.821</b>	<b>11.724</b>	<b>1.226</b>	<b>1.022</b>	<b>14.066</b>	<b>119.773</b>
<b>MUJERES</b>							
DE 16 A 19 AÑOS	58	1.747	167	14	17	581	2.379
DE 20 A 24 AÑOS	620	9.492	956	303	113	4.915	16.180
DE 25 A 29 AÑOS	1.406	10.523	1.857	573	216	5.226	17.945
DE 30 A 34 AÑOS	1.542	9.310	1.559	419	237	3.571	16.462
DE 35 A 39 AÑOS	1.500	7.942	1.055	250	227	2.368	14.721
DE 40 A 44 AÑOS	1.398	7.061	662	245	190	1.495	12.535
DE 45 A 49 AÑOS	1.247	5.240	421	141	102	851	10.388
DE 50 A 54 AÑOS	746	3.164	201	113	76	541	6.792
DE 55 A 59 AÑOS	302	1.459	102	108	39	257	2.778
MAYOR DE 59 AÑOS	116	557	95	30	23	136	949
<b>TOTAL EDAD</b>	<b>8.935</b>	<b>56.495</b>	<b>7.075</b>	<b>2.196</b>	<b>1.240</b>	<b>19.941</b>	<b>101.129</b>

**8.3M TOTAL CONTRATOS DE TRABAJO INICIALES Y CONTRATOS CONVERTIDOS EN INDEFINIDOS  
SEGÚN SECCIÓN DE ACTIVIDAD ECONÓMICA POR SEXO Y EDAD. MES (Continuación2)**

**FEBRERO 2012**

	O. ADMÓN. PUBL. DEF. Y SSO.	P. EDUCACIÓN	Q. ACTIV. SAN. Y SERV. SOC.	R. ACT. ARTIST. RECR. Y ENT.	S. OTROS SERVICIOS	T. ACT. HOGAR Y USO PROP.	U. ORG. EXTRA- TERRITORLS.
<b>AMBOS SEXOS</b>							
DE 16 A 19 AÑOS	299	363	834	1.061	484	26	9
DE 20 A 24 AÑOS	1.827	4.578	11.391	5.794	2.753	130	49
DE 25 A 29 AÑOS	2.653	7.415	12.596	6.342	3.363	211	53
DE 30 A 34 AÑOS	3.244	6.634	10.157	5.351	3.050	306	37
DE 35 A 39 AÑOS	3.758	5.276	8.006	3.962	2.337	335	19
DE 40 A 44 AÑOS	3.721	3.869	6.716	2.534	1.585	359	5
DE 45 A 49 AÑOS	3.431	2.611	5.992	1.694	1.222	360	9
DE 50 A 54 AÑOS	2.510	1.759	4.033	977	696	267	2
DE 55 A 59 AÑOS	1.193	885	1.788	469	385	197	
MAYOR DE 59 AÑOS	753	758	695	352	220	119	4
<b>TOTAL EDAD</b>	<b>23.389</b>	<b>34.148</b>	<b>62.208</b>	<b>28.536</b>	<b>16.095</b>	<b>2.310</b>	<b>187</b>
<b>HOMBRES</b>							
DE 16 A 19 AÑOS	166	136	222	557	146	13	4
DE 20 A 24 AÑOS	807	1.139	2.124	3.041	765	58	15
DE 25 A 29 AÑOS	1.038	2.399	2.472	3.605	1.102	66	20
DE 30 A 34 AÑOS	1.168	2.574	2.494	3.340	1.179	115	16
DE 35 A 39 AÑOS	1.286	2.224	1.826	2.660	924	95	9
DE 40 A 44 AÑOS	1.251	1.669	1.214	1.692	644	99	
DE 45 A 49 AÑOS	1.224	1.091	964	1.143	474	98	4
DE 50 A 54 AÑOS	1.063	795	623	664	277	84	
DE 55 A 59 AÑOS	544	455	303	316	180	73	
MAYOR DE 59 AÑOS	413	404	148	238	101	35	2
<b>TOTAL EDAD</b>	<b>8.960</b>	<b>12.886</b>	<b>12.390</b>	<b>17.256</b>	<b>5.792</b>	<b>736</b>	<b>70</b>
<b>MUJERES</b>							
DE 16 A 19 AÑOS	133	227	612	504	338	13	5
DE 20 A 24 AÑOS	1.020	3.439	9.267	2.753	1.988	72	34
DE 25 A 29 AÑOS	1.615	5.016	10.124	2.737	2.261	145	33
DE 30 A 34 AÑOS	2.076	4.060	7.663	2.011	1.871	191	21
DE 35 A 39 AÑOS	2.472	3.052	6.180	1.302	1.413	240	10
DE 40 A 44 AÑOS	2.470	2.200	5.502	842	941	260	5
DE 45 A 49 AÑOS	2.207	1.520	5.028	551	748	262	5
DE 50 A 54 AÑOS	1.447	964	3.410	313	419	183	2
DE 55 A 59 AÑOS	649	430	1.485	153	205	124	
MAYOR DE 59 AÑOS	340	354	547	114	119	84	2
<b>TOTAL EDAD</b>	<b>14.429</b>	<b>21.262</b>	<b>49.818</b>	<b>11.280</b>	<b>10.303</b>	<b>1.574</b>	<b>117</b>

## 8.4M TOTAL CONTRATOS DE TRABAJO INICIALES Y CONTRATOS CONVERTIDOS EN INDEFINIDOS SEGÚN DURACIÓN DEL CONTRATO POR SEXO Y EDAD. MES

FEBRERO 2012

TOTAL	≤ 7 DIAS	>7 Y ≤ 15 DIAS	>15 DIAS Y ≤ 1 MES	>1 Y ≤ 3 MESES	>3 Y ≤ 6 MESES	>6 Y ≤ 12 MESES	> 12 MESES	INDETERMINADOS	INDEFINIDOS	DURACIÓN MEDIA EN DIAS	
<b>AMBOS SEXOS</b>											
DE 16 A 19 AÑOS	21.469	5.241	837	2.044	2.469	1.589	437	358	7.168	1.326	61,26
DE 20 A 24 AÑOS	136.991	37.230	5.567	10.912	14.307	10.135	2.507	901	47.213	8.219	54,21
DE 25 A 29 AÑOS	171.686	38.332	6.590	13.070	18.038	13.739	3.830	1.005	62.904	14.178	64,80
DE 30 A 34 AÑOS	169.424	33.787	6.673	13.703	17.036	12.726	3.755	728	66.157	14.859	64,52
DE 35 A 39 AÑOS	145.448	27.582	6.428	12.776	14.030	9.918	3.029	534	58.623	12.528	61,79
DE 40 A 44 AÑOS	117.826	21.655	5.976	12.236	10.737	7.168	2.346	343	48.250	9.115	57,40
DE 45 A 49 AÑOS	91.384	17.121	5.666	11.179	7.274	4.976	1.681	274	36.616	6.597	52,89
DE 50 A 54 AÑOS	59.632	11.226	3.758	7.735	4.681	3.071	1.133	177	23.684	4.167	52,03
DE 55 A 59 AÑOS	29.319	5.236	1.625	3.927	2.299	1.543	632	91	11.656	2.310	54,64
MAYOR DE 59 AÑOS	16.051	2.419	1.005	2.219	870	630	341	2.026	5.346	1.195	338,75
<b>TOTAL EDAD</b>	<b>959.230</b>	<b>199.829</b>	<b>44.125</b>	<b>89.801</b>	<b>91.741</b>	<b>65.495</b>	<b>19.691</b>	<b>6.437</b>	<b>367.617</b>	<b>74.494</b>	<b>64,54</b>
<b>HOMBRES</b>											
DE 16 A 19 AÑOS	12.008	2.618	478	1.369	1.205	777	232	211	4.416	702	61,42
DE 20 A 24 AÑOS	69.283	17.374	2.842	6.497	6.408	4.294	1.234	440	25.962	4.232	52,07
DE 25 A 29 AÑOS	91.768	19.214	3.362	7.599	8.459	6.103	1.851	485	37.083	7.612	61,99
DE 30 A 34 AÑOS	98.718	18.429	3.407	8.249	8.888	6.228	1.987	431	42.575	8.524	63,63
DE 35 A 39 AÑOS	84.180	14.594	3.097	7.442	7.312	4.960	1.566	329	37.461	7.419	62,29
DE 40 A 44 AÑOS	65.230	10.162	2.635	6.820	5.575	3.588	1.217	209	29.542	5.482	60,64
DE 45 A 49 AÑOS	49.012	7.267	2.345	6.270	3.866	2.451	873	176	21.849	3.915	58,55
DE 50 A 54 AÑOS	32.673	4.673	1.642	4.723	2.466	1.641	612	103	14.324	2.489	56,60
DE 55 A 59 AÑOS	17.459	2.339	765	2.664	1.362	879	381	60	7.558	1.451	59,84
MAYOR DE 59 AÑOS	9.963	1.205	483	1.490	533	361	207	1.543	3.409	732	411,08
<b>TOTAL EDAD</b>	<b>530.294</b>	<b>97.875</b>	<b>21.056</b>	<b>53.123</b>	<b>46.074</b>	<b>31.282</b>	<b>10.160</b>	<b>3.987</b>	<b>224.179</b>	<b>42.558</b>	<b>67,70</b>
<b>MUJERES</b>											
DE 16 A 19 AÑOS	9.461	2.623	359	675	1.264	812	205	147	2.752	624	61,07
DE 20 A 24 AÑOS	67.708	19.856	2.725	4.415	7.899	5.841	1.273	461	21.251	3.987	56,19
DE 25 A 29 AÑOS	79.918	19.118	3.228	5.471	9.579	7.636	1.979	520	25.821	6.566	67,58
DE 30 A 34 AÑOS	70.706	15.358	3.266	5.454	8.148	6.498	1.768	297	23.582	6.335	65,55
DE 35 A 39 AÑOS	61.268	12.988	3.331	5.334	6.718	4.958	1.463	205	21.162	5.109	61,23
DE 40 A 44 AÑOS	52.596	11.493	3.341	5.416	5.162	3.580	1.129	134	18.708	3.633	54,16
DE 45 A 49 AÑOS	42.372	9.854	3.321	4.909	3.408	2.525	808	98	14.767	2.682	47,62
DE 50 A 54 AÑOS	26.959	6.553	2.116	3.012	2.215	1.430	521	74	9.360	1.678	47,48
DE 55 A 59 AÑOS	11.860	2.897	860	1.263	937	664	251	31	4.098	859	48,28
MAYOR DE 59 AÑOS	6.088	1.214	522	729	337	269	134	483	1.937	463	224,57
<b>TOTAL EDAD</b>	<b>428.936</b>	<b>101.954</b>	<b>23.069</b>	<b>36.678</b>	<b>45.667</b>	<b>34.213</b>	<b>9.531</b>	<b>2.450</b>	<b>143.438</b>	<b>31.936</b>	<b>61,24</b>

## 8.5M TOTAL CONTRATOS DE TRABAJO INICIALES Y CONTRATOS CONVERTIDOS EN INDEFINIDOS SEGÚN NÚMERO DE TRABAJADORES DE LA EMPRESA CONTRATANTE POR SEXO Y EDAD. MES

FEBRERO 2012

	TOTAL	1 A 25	26 A 50	51 A 100	101 A 500	501 A 1.000	1.001 A 10.000	> 10.000	SIN DATOS
<b>AMBOS SEXOS</b>									
DE 16 A 19 AÑOS	21.469	10.463	2.271	2.019	3.711	1.038	1.209	3	755
DE 20 A 24 AÑOS	136.991	59.098	14.886	13.848	27.183	8.119	11.059	70	2.728
DE 25 A 29 AÑOS	171.686	76.473	17.973	16.972	33.565	10.040	13.409	48	3.206
DE 30 A 34 AÑOS	169.424	78.271	16.661	16.129	32.615	10.340	11.718	36	3.654
DE 35 A 39 AÑOS	145.448	68.287	14.218	13.512	27.555	9.071	9.193	21	3.591
DE 40 A 44 AÑOS	117.826	57.303	11.427	10.434	21.753	6.812	6.599	13	3.485
DE 45 A 49 AÑOS	91.384	45.109	9.078	7.926	15.770	4.881	5.395	5	3.220
DE 50 A 54 AÑOS	59.632	30.401	5.607	4.906	10.098	2.984	3.217	4	2.415
DE 55 A 59 AÑOS	29.319	15.951	2.552	2.140	4.581	1.301	1.500	2	1.292
MAYOR DE 59 AÑOS	16.051	9.045	1.330	1.174	2.192	600	885	10	815
<b>TOTAL EDAD</b>	<b>959.230</b>	<b>450.401</b>	<b>96.003</b>	<b>89.060</b>	<b>179.023</b>	<b>55.186</b>	<b>64.184</b>	<b>212</b>	<b>25.161</b>
<b>HOMBRES</b>									
DE 16 A 19 AÑOS	12.008	6.163	1.190	1.027	1.881	541	638		568
DE 20 A 24 AÑOS	69.283	31.759	7.141	6.691	12.995	3.905	4.904	47	1.841
DE 25 A 29 AÑOS	91.768	43.712	9.369	8.748	16.762	4.915	6.059	27	2.176
DE 30 A 34 AÑOS	98.718	49.291	9.565	8.982	17.501	5.290	5.635	15	2.439
DE 35 A 39 AÑOS	84.180	43.513	8.011	7.472	14.040	4.456	4.299	12	2.377
DE 40 A 44 AÑOS	65.230	36.119	6.197	5.224	9.705	2.944	2.795	7	2.239
DE 45 A 49 AÑOS	49.012	28.529	4.756	3.646	6.318	1.820	1.948	2	1.993
DE 50 A 54 AÑOS	32.673	19.618	3.043	2.344	3.962	1.004	1.134	3	1.565
DE 55 A 59 AÑOS	17.459	10.837	1.523	1.127	2.061	488	562		861
MAYOR DE 59 AÑOS	9.963	5.790	883	724	1.216	324	492	7	527
<b>TOTAL EDAD</b>	<b>530.294</b>	<b>275.331</b>	<b>51.678</b>	<b>45.985</b>	<b>86.441</b>	<b>25.687</b>	<b>28.466</b>	<b>120</b>	<b>16.586</b>
<b>MUJERES</b>									
DE 16 A 19 AÑOS	9.461	4.300	1.081	992	1.830	497	571	3	187
DE 20 A 24 AÑOS	67.708	27.339	7.745	7.157	14.188	4.214	6.155	23	887
DE 25 A 29 AÑOS	79.918	32.761	8.604	8.224	16.803	5.125	7.350	21	1.030
DE 30 A 34 AÑOS	70.706	28.980	7.096	7.147	15.114	5.050	6.083	21	1.215
DE 35 A 39 AÑOS	61.268	24.774	6.207	6.040	13.515	4.615	4.894	9	1.214
DE 40 A 44 AÑOS	52.596	21.184	5.230	5.210	12.048	3.868	3.804	6	1.246
DE 45 A 49 AÑOS	42.372	16.580	4.322	4.280	9.452	3.061	3.447	3	1.227
DE 50 A 54 AÑOS	26.959	10.783	2.564	2.562	6.136	1.980	2.083	1	850
DE 55 A 59 AÑOS	11.860	5.114	1.029	1.013	2.520	813	938	2	431
MAYOR DE 59 AÑOS	6.088	3.255	447	450	976	276	393	3	288
<b>TOTAL EDAD</b>	<b>428.936</b>	<b>175.070</b>	<b>44.325</b>	<b>43.075</b>	<b>92.582</b>	<b>29.499</b>	<b>35.718</b>	<b>92</b>	<b>8.575</b>

**9.1M TOTAL CONTRATOS DE TRABAJO INICIALES Y CONTRATOS CONVERTIDOS EN INDEFINIDOS SEGÚN GRAN GRUPO DE OCUPACIÓN DEL PUESTO POR SEXO Y NIVEL DE ESTUDIOS TERMINADOS. MES**

FEBRERO 2012

	TOTAL	1. DIRECTOR. GERENTES	2. TEC. Y PROF. CIENT. E INT.	3. TEC Y PROF DE APOYO	4. EMP.CONT ADVOS	5. REST.PROT. PERS.VEND	6. AGRIC.FO. PESCA	7. ART.MAN. CONST	8. OP.MAQ. E INST.MONT.	9. OCUPAC.ELE MENT	0. OCUPAC. MILITAR.
<b>AMBOS SEXOS</b>											
SIN ESTUDIOS	111.912	67	2.139	1.851	2.093	14.888	3.818	10.335	6.372	70.349	
ESTUDIOS PRIMARIOS	83.154	38	518	929	1.020	10.040	5.515	9.355	3.711	51.999	29
ESTUDIOS SECUNDARIOS	644.121	1.249	22.810	41.184	50.930	184.634	18.383	69.890	42.170	212.860	11
PROGRAMAS FORM. PROF.	59.392	171	6.484	6.199	22.514	570	5.627	3.425	10.046	3	
EDUCACIÓN GENERAL	584.729	1.078	18.457	34.700	44.731	162.120	17.813	64.263	38.745	202.814	8
ESTUDIOS POSTSECUNDARIOS	120.043	1.753	55.227	20.124	16.124	13.243	436	2.856	2.184	8.093	3
TECN.PROF.SUP.	30.079	139	4.318	7.616	4.480	5.643	253	2.032	1.498	4.100	
PRIMER CICLO	36.061	312	20.848	4.451	4.216	3.688	95	358	286	1.804	3
2° Y 3° CICLO	53.804	1.301	30.048	8.048	7.416	3.886	87	453	395	2.170	
OTROS	99	1	13	9	12	26	1	13	5	19	
<b>TOTAL</b>	<b>959.230</b>	<b>3.107</b>	<b>80.694</b>	<b>64.088</b>	<b>70.167</b>	<b>222.805</b>	<b>28.152</b>	<b>92.436</b>	<b>54.437</b>	<b>343.301</b>	<b>43</b>
<b>HOMBRES</b>											
SIN ESTUDIOS	72.726	51	1.239	1.200	787	6.727	2.425	9.481	5.426	45.390	
ESTUDIOS PRIMARIOS	53.825	29	313	672	413	5.031	3.981	8.704	3.293	31.369	20
ESTUDIOS SECUNDARIOS	353.475	883	12.613	23.555	17.091	66.593	12.238	64.295	36.789	119.410	8
PROGRAMAS FORM. PROF.	28.124	106	2.189	3.973	1.688	5.511	386	5.189	2.973	6.107	2
EDUCACIÓN GENERAL	325.351	777	10.424	19.582	15.403	61.082	11.852	59.106	33.816	113.303	6
ESTUDIOS POSTSECUNDARIOS	50.268	1.145	20.742	10.231	4.852	4.121	266	2.425	1.759	4.727	
TECN.PROF.SUP.	15.180	92	1.893	4.322	1.216	1.838	160	1.813	1.256	2.590	
PRIMER CICLO	11.758	204	5.752	2.068	1.256	978	53	267	208	972	
2° Y 3° CICLO	23.276	848	13.091	3.835	2.377	1.295	52	332	290	1.156	
OTROS	54	1	6	6	3	10	1	13	5	9	
<b>TOTAL</b>	<b>530.294</b>	<b>2.108</b>	<b>34.907</b>	<b>35.658</b>	<b>23.143</b>	<b>82.472</b>	<b>18.910</b>	<b>84.905</b>	<b>47.267</b>	<b>200.896</b>	<b>28</b>
<b>MUJERES</b>											
SIN ESTUDIOS	39.186	16	900	651	1.306	8.161	1.393	854	946	24.959	
ESTUDIOS PRIMARIOS	29.329	9	205	257	607	5.009	1.534	651	418	20.630	9
ESTUDIOS SECUNDARIOS	290.646	366	10.197	17.629	33.839	118.041	6.145	5.595	5.381	93.450	3
PROGRAMAS FORM. PROF.	31.268	65	2.164	2.511	4.511	17.003	184	438	452	3.939	1
EDUCACIÓN GENERAL	259.378	301	8.033	15.118	29.328	101.038	5.961	5.157	4.929	89.511	2
ESTUDIOS POSTSECUNDARIOS	69.775	608	34.485	9.893	11.272	9.122	170	431	425	3.366	3
TECN.PROF.SUP.	14.899	47	2.425	3.294	3.264	3.805	93	219	242	1.510	
PRIMER CICLO	24.303	108	15.096	2.383	2.960	2.710	42	91	78	832	3
2° Y 3° CICLO	30.528	453	16.957	4.213	5.039	2.591	35	121	105	1.014	
OTROS	45		7	3	9	16				10	
<b>TOTAL</b>	<b>428.936</b>	<b>999</b>	<b>45.787</b>	<b>28.430</b>	<b>47.024</b>	<b>140.333</b>	<b>9.242</b>	<b>7.531</b>	<b>7.170</b>	<b>142.405</b>	<b>15</b>

**9.2M TOTAL CONTRATOS DE TRABAJO INICIALES Y CONTRATOS CONVERTIDOS EN INDEFINIDOS SEGÚN SECCIÓN DE ACTIVIDAD ECONÓMICA POR SEXO Y NIVEL DE ESTUDIOS TERMINADOS. MES**

**FEBRERO 2012**

	TOTAL	A. AGRIC. GANAD. SILV. Y PESCA	B. INDUSTRIAS EXTRACTIVAS	C. INDUSTRIA MANUFACT.	D. SUMM. ELECT. GAS Y A.A.	E. SUM. AGUA, RES Y DESC.	F. CONS-TRUCCIÓN	G. COMERCIO, REP. VEHIC.
<b>AMBOS SEXOS</b>								
SIN ESTUDIOS	111.912	34.610	52	4.000	8	1.065	11.239	6.441
ESTUDIOS PRIMARIOS	83.154	34.690	51	3.837	20	684	9.798	4.299
ESTUDIOS SECUNDARIOS	644.121	71.345	422	39.134	188	3.314	63.263	67.336
PROGRAMAS FORM. PROF.	59.392	1.173	39	4.192	29	197	3.349	4.985
EDUCACIÓN GENERAL	584.729	70.172	383	34.942	159	3.117	59.914	62.351
ESTUDIOS POSTSECUNDARIOS	120.043	1.542	84	6.462	137	310	3.192	8.065
TECN.PROF.SUP.	30.079	497	27	2.821	42	111	1.075	2.479
PRIMER CICLO	36.061	413	25	1.048	29	57	835	1.791
2° Y 3° CICLO	53.804	630	32	2.582	66	141	1.266	3.787
OTROS	99	2		11		1	16	8
<b>TOTAL</b>	<b>959.230</b>	<b>142.187</b>	<b>609</b>	<b>53.433</b>	<b>353</b>	<b>5.373</b>	<b>87.492</b>	<b>86.141</b>
<b>HOMBRES</b>								
SIN ESTUDIOS	72.726	21.795	51	2.884	8	876	10.418	3.479
ESTUDIOS PRIMARIOS	53.825	23.504	50	2.755	15	572	8.746	2.325
ESTUDIOS SECUNDARIOS	353.475	46.368	391	27.848	138	2.648	57.659	28.890
PROGRAMAS FORM. PROF.	28.124	777	35	3.318	26	161	2.934	2.188
EDUCACIÓN GENERAL	325.351	45.591	356	24.530	112	2.487	54.725	26.702
ESTUDIOS POSTSECUNDARIOS	50.268	874	70	4.216	93	186	2.236	3.351
TECN.PROF.SUP.	15.180	297	20	2.103	27	80	835	1.122
PRIMER CICLO	11.758	239	21	651	22	31	575	690
2° Y 3° CICLO	23.276	336	29	1.453	44	74	812	1.535
OTROS	54	2		9		1	14	4
<b>TOTAL</b>	<b>530.294</b>	<b>92.541</b>	<b>562</b>	<b>37.703</b>	<b>254</b>	<b>4.282</b>	<b>79.059</b>	<b>38.045</b>
<b>MUJERES</b>								
SIN ESTUDIOS	39.186	12.815	1	1.116		189	821	2.962
ESTUDIOS PRIMARIOS	29.329	11.186	1	1.082	5	112	1.052	1.974
ESTUDIOS SECUNDARIOS	290.646	24.977	31	11.286	50	666	5.604	38.446
PROGRAMAS FORM. PROF.	31.268	396	4	874	3	36	415	2.797
EDUCACIÓN GENERAL	259.378	24.581	27	10.412	47	630	5.189	35.649
ESTUDIOS POSTSECUNDARIOS	69.775	668	14	2.246	44	124	956	4.714
TECN.PROF.SUP.	14.899	200	7	718	15	31	240	1.357
PRIMER CICLO	24.303	174	4	397	7	26	260	1.101
2° Y 3° CICLO	30.528	294	3	1.129	22	67	454	2.252
OTROS	45			2			2	4
<b>TOTAL</b>	<b>428.936</b>	<b>49.646</b>	<b>47</b>	<b>15.730</b>	<b>99</b>	<b>1.091</b>	<b>8.433</b>	<b>48.096</b>

**9.2M TOTAL CONTRATOS DE TRABAJO INICIALES Y CONTRATOS CONVERTIDOS EN INDEFINIDOS SEGÚN SECCIÓN DE ACTIVIDAD ECONÓMICA POR SEXO Y NIVEL DE ESTUDIOS TERMINADOS. MES (Continuación1)**

**FEBRERO 2012**

	H. TRANSP. ALMACENT.	I. HOSTELERÍA	J. INFORMAC. COMUNICAC.	K. FINANCIERAS Y SEGUROS	L. ACTIVIDADES INMOBILIAR.	M. ACTIV. PROF. CIENT. Y TEC.	N. ACTIV. ADMIN. Y SERV. AUX.
<b>AMBOS SEXOS</b>							
SIN ESTUDIOS	2.763	9.440	621	115	151	1.102	33.933
ESTUDIOS PRIMARIOS	1.350	6.116	266	40	85	612	15.029
ESTUDIOS SECUNDARIOS	29.240	83.607	11.017	1.732	1.645	22.095	152.457
PROGRAMAS FORM. PROF.	1.365	3.563	2.706	186	213	1.983	14.167
EDUCACIÓN GENERAL	27.875	80.044	8.311	1.546	1.432	20.112	138.290
ESTUDIOS POSTSECUNDARIOS	1.708	3.153	6.895	1.535	381	10.198	19.483
TECN.PROF.SUP.	634	1.140	2.237	243	91	1.801	7.390
PRIMER CICLO	395	1.060	1.048	386	103	2.170	4.934
2° Y 3° CICLO	678	941	3.610	906	187	6.222	7.144
OTROS	1	12				5	15
<b>TOTAL</b>	<b>35.061</b>	<b>102.316</b>	<b>18.799</b>	<b>3.422</b>	<b>2.262</b>	<b>34.007</b>	<b>220.902</b>
<b>HOMBRES</b>							
SIN ESTUDIOS	2.509	4.303	383	59	73	465	22.990
ESTUDIOS PRIMARIOS	1.237	2.897	203	17	50	338	8.529
ESTUDIOS SECUNDARIOS	21.347	37.290	6.884	519	753	8.606	79.036
PROGRAMAS FORM. PROF.	1.016	1.731	1.825	41	108	836	8.048
EDUCACIÓN GENERAL	20.331	35.559	5.059	478	645	7.770	70.988
ESTUDIOS POSTSECUNDARIOS	1.033	1.331	4.254	631	146	4.657	9.218
TECN.PROF.SUP.	420	531	1.480	76	27	838	4.292
PRIMER CICLO	212	384	679	133	35	961	1.990
2° Y 3° CICLO	400	409	2.095	422	84	2.857	2.929
OTROS	1	7				1	7
<b>TOTAL</b>	<b>26.126</b>	<b>45.821</b>	<b>11.724</b>	<b>1.226</b>	<b>1.022</b>	<b>14.066</b>	<b>119.773</b>
<b>MUJERES</b>							
SIN ESTUDIOS	254	5.137	238	56	78	637	10.943
ESTUDIOS PRIMARIOS	113	3.219	63	23	35	274	6.500
ESTUDIOS SECUNDARIOS	7.893	46.317	4.133	1.213	892	13.489	73.421
PROGRAMAS FORM. PROF.	349	1.832	881	145	105	1.147	6.119
EDUCACIÓN GENERAL	7.544	44.485	3.252	1.068	787	12.342	67.302
ESTUDIOS POSTSECUNDARIOS	675	1.822	2.641	904	235	5.541	10.265
TECN.PROF.SUP.	214	609	757	167	64	963	3.098
PRIMER CICLO	183	676	369	253	68	1.209	2.944
2° Y 3° CICLO	278	532	1.515	484	103	3.365	4.215
OTROS		5				4	8
<b>TOTAL</b>	<b>8.935</b>	<b>56.495</b>	<b>7.075</b>	<b>2.196</b>	<b>1.240</b>	<b>19.941</b>	<b>101.129</b>

**9.2M TOTAL CONTRATOS DE TRABAJO INICIALES Y CONTRATOS CONVERTIDOS EN INDEFINIDOS SEGÚN SECCIÓN DE ACTIVIDAD ECONÓMICA POR SEXO Y NIVEL DE ESTUDIOS TERMINADOS. MES (Continuación2)**

FEBRERO 2012

	O. ADMÓN. PUBL. DEF. Y SSO.	P. EDUCACIÓN	Q. ACTIV. SAN. Y SERV. SOC.	R. ACT. ARTIST. RECR. Y ENT.	S. OTROS SERVICIOS	T. ACT. HOGAR Y USO PROP.	U. ORG. EXTRA- TERRITORLS.
<b>AMBOS SEXOS</b>							
SIN ESTUDIOS	1.626	532	1.776	1.148	1.005	283	2
ESTUDIOS PRIMARIOS	3.260	286	1.129	724	604	273	1
ESTUDIOS SECUNDARIOS	14.424	11.410	35.894	22.489	11.302	1.709	98
PROGRAMAS FORM. PROF.	1.350	1.915	13.729	2.563	1.618	53	17
EDUCACIÓN GENERAL	13.074	9.495	22.165	19.926	9.684	1.656	81
ESTUDIOS POSTSECUNDARIOS	4.079	21.920	23.409	4.175	3.184	45	86
TECN.PROF.SUP.	948	2.334	4.023	1.410	748	16	12
PRIMER CICLO	1.601	5.884	12.603	663	970	15	31
2° Y 3° CICLO	1.529	13.694	6.773	2.098	1.461	14	43
OTROS	1	8	10	4	5		
<b>TOTAL</b>	<b>23.389</b>	<b>34.148</b>	<b>62.208</b>	<b>28.536</b>	<b>16.095</b>	<b>2.310</b>	<b>187</b>
<b>HOMBRES</b>							
SIN ESTUDIOS	718	202	336	711	399	67	
ESTUDIOS PRIMARIOS	1.427	101	228	471	284	76	
ESTUDIOS SECUNDARIOS	5.766	4.169	6.662	13.801	4.084	577	39
PROGRAMAS FORM. PROF.	351	776	2.007	1.547	356	34	9
EDUCACIÓN GENERAL	5.415	3.393	4.655	12.254	3.728	543	30
ESTUDIOS POSTSECUNDARIOS	1.049	8.414	5.164	2.273	1.025	16	31
TECN.PROF.SUP.	264	810	855	862	228	8	5
PRIMER CICLO	347	2.007	2.151	312	303	5	10
2° Y 3° CICLO	438	5.594	2.157	1.098	491	3	16
OTROS		3	1	1	3		
<b>TOTAL</b>	<b>8.960</b>	<b>12.886</b>	<b>12.390</b>	<b>17.256</b>	<b>5.792</b>	<b>736</b>	<b>70</b>
<b>MUJERES</b>							
SIN ESTUDIOS	908	330	1.440	437	606	216	2
ESTUDIOS PRIMARIOS	1.833	185	901	253	320	197	1
ESTUDIOS SECUNDARIOS	8.658	7.241	29.232	8.688	7.218	1.132	59
PROGRAMAS FORM. PROF.	999	1.139	11.722	1.016	1.262	19	8
EDUCACIÓN GENERAL	7.659	6.102	17.510	7.672	5.956	1.113	51
ESTUDIOS POSTSECUNDARIOS	3.030	13.506	18.245	1.902	2.159	29	55
TECN.PROF.SUP.	684	1.524	3.168	548	520	8	7
PRIMER CICLO	1.254	3.877	10.452	351	667	10	21
2° Y 3° CICLO	1.091	8.100	4.616	1.000	970	11	27
OTROS	1	5	9	3	2		
<b>TOTAL</b>	<b>14.429</b>	<b>21.262</b>	<b>49.818</b>	<b>11.280</b>	<b>10.303</b>	<b>1.574</b>	<b>117</b>



**9.3M TOTAL CONTRATOS DE TRABAJO INICIALES Y CONTRATOS CONVERTIDOS EN INDEFINIDOS SEGÚN DURACIÓN DEL CONTRATO POR SEXO Y NIVEL DE ESTUDIOS TERMINADOS. MES**

**FEBRERO 2012**

TOTAL	≤ 7 DIAS	> 7 Y ≤ 15 DIAS	> 15 DIAS Y ≤ 1 MES	> 1 Y ≤ 3 MESES	> 3 Y ≤ 6 MESES	> 6 Y ≤ 12 MESES	> 12 Y ≤ 18 MESES	> 18 Y ≤ 24 MESES	> 24 MESES	INDETERMINADOS	INDEFINIDOS	
<b>AMBOS SEXOS</b>												
SIN ESTUDIOS	111.912	12.204	4.800	12.865	8.156	4.495	1.265	119	17	254	61.445	6.292
ESTUDIOS PRIMARIOS	83.154	10.345	6.468	14.728	6.719	2.952	1.021	89	23	259	36.340	4.210
ESTUDIOS SECUND.	644.121	149.602	29.630	57.296	68.011	44.978	11.634	1.324	251	2.352	230.876	48.167
PROGRAMAS F.P.	59.392	17.023	2.239	3.020	5.402	5.134	1.213	98	28	353	20.241	4.641
EDUCAC. GRAL.	584.729	132.579	27.391	54.276	62.609	39.844	10.421	1.226	223	1.999	210.635	43.526
ESTUDIOS POSTSECUND.	120.043	27.678	3.227	4.912	8.855	13.070	5.771	187	479	1.083	38.956	15.825
TECNICO-PROFES.	30.079	7.378	1.014	1.551	2.549	3.083	782	39	29	210	10.069	3.375
PRIMER CICLO	36.061	11.097	1.045	1.649	2.440	3.313	1.251	44	45	339	11.440	3.398
2º Y 3º CICLO	53.804	9.194	1.166	1.707	3.855	6.660	3.735	103	405	534	17.401	9.044
OTROS	99	9	2	5	11	14	3	1			46	8
<b>TOTAL</b>	<b>959.230</b>	<b>199.829</b>	<b>44.125</b>	<b>89.801</b>	<b>91.741</b>	<b>65.495</b>	<b>19.691</b>	<b>1.719</b>	<b>770</b>	<b>3.948</b>	<b>367.617</b>	<b>74.494</b>
<b>HOMBRES</b>												
SIN ESTUDIOS	72.726	6.844	2.517	8.511	4.407	2.368	722	75	12	206	42.972	4.092
ESTUDIOS PRIMARIOS	53.825	5.673	3.202	10.094	4.013	1.657	655	57	16	207	25.544	2.707
ESTUDIOS SECUND.	353.475	74.540	14.061	32.545	34.237	21.924	6.095	661	173	1.747	140.179	27.313
PROGRAMAS F.P.	28.124	7.611	990	1.370	2.357	2.240	512	42	12	198	10.399	2.393
EDUCAC. GRAL.	325.351	66.929	13.071	31.175	31.880	19.684	5.583	619	161	1.549	129.780	24.920
ESTUDIOS POSTSECUND.	50.268	10.818	1.276	1.973	3.417	5.333	2.688	79	229	525	15.484	8.446
TECNICO-PROFES.	15.180	3.896	506	758	1.134	1.456	373	22	19	148	4.923	1.945
PRIMER CICLO	11.758	2.992	307	498	789	1.177	458	14	26	103	3.758	1.636
2º Y 3º CICLO	23.276	3.924	463	714	1.493	2.693	1.855	43	184	274	6.773	4.860
OTROS	54	6		3	1	7	2				30	5
<b>TOTAL</b>	<b>530.294</b>	<b>97.875</b>	<b>21.056</b>	<b>53.123</b>	<b>46.074</b>	<b>31.282</b>	<b>10.160</b>	<b>872</b>	<b>430</b>	<b>2.685</b>	<b>224.179</b>	<b>42.558</b>
<b>MUJERES</b>												
SIN ESTUDIOS	39.186	5.360	2.283	4.354	3.749	2.127	543	44	5	48	18.473	2.200
ESTUDIOS PRIMARIOS	29.329	4.672	3.266	4.634	2.706	1.295	366	32	7	52	10.796	1.503
ESTUDIOS SECUND.	290.646	75.062	15.569	24.751	33.774	23.054	5.539	663	78	605	90.697	20.854
PROGRAMAS F.P.	31.268	9.412	1.249	1.650	3.045	2.894	701	56	16	155	9.842	2.248
EDUCAC. GRAL.	259.378	65.650	14.320	23.101	30.729	20.160	4.838	607	62	450	80.855	18.606
ESTUDIOS POSTSECUND.	69.775	16.860	1.951	2.939	5.438	7.737	3.083	108	250	558	23.472	7.379
TECNICO-PROFES.	14.899	3.482	508	793	1.415	1.627	409	17	10	62	5.146	1.430
PRIMER CICLO	24.303	8.105	738	1.151	1.651	2.136	793	30	19	236	7.682	1.762
2º Y 3º CICLO	30.528	5.270	703	993	2.362	3.967	1.880	60	221	260	10.628	4.184
OTROS	45	3	2	2	10	7	1	1			16	3
<b>TOTAL</b>	<b>428.936</b>	<b>101.954</b>	<b>23.069</b>	<b>36.678</b>	<b>45.667</b>	<b>34.213</b>	<b>9.531</b>	<b>847</b>	<b>340</b>	<b>1.263</b>	<b>143.438</b>	<b>31.936</b>

**9.4M TOTAL CONTRATOS DE TRABAJO INICIALES Y CONTRATOS CONVERTIDOS EN INDEFINIDOS SEGÚN NÚMERO DE TRABAJADORES DE LA EMPRESA POR SEXO Y NIVEL DE ESTUDIOS TERMINADOS. MES**

**FEBRERO 2012**

	TOTAL	1 A 25	26 A 50	51 A 100	101 A 500	501 A 1.000	1.001 A 10.000	> 10.000	SIN DATOS
<b>AMBOS SEXOS</b>									
SIN ESTUDIOS	111.912	54.203	10.065	8.808	21.995	7.266	5.321		4.254
ESTUDIOS PRIMARIOS	83.154	46.196	6.675	5.410	13.498	4.815	1.999	1	4.560
ESTUDIOS SECUNDARIOS	644.121	312.032	66.498	60.184	115.930	33.807	40.099	114	15.457
PROG. FORM. PROF.	59.392	20.041	5.782	6.597	14.581	4.203	7.601	33	554
EDUCACIÓN GENERAL	584.729	291.991	60.716	53.587	101.349	29.604	32.498	81	14.903
ESTUDIOS POSTSECUNDARIOS	120.043	37.970	12.765	14.658	27.600	9.298	16.765	97	890
TÉCNICOS PROF.SUP.	30.079	9.790	3.045	3.991	7.357	2.310	3.297	23	266
PRIMER CICLO	36.061	9.561	3.721	4.301	7.948	2.635	7.686	18	191
2º Y 3º CICLO	53.804	18.553	5.993	6.364	12.280	4.351	5.781	56	426
OTROS	99	66	6	2	15	2	1		7
<b>TOTAL</b>	<b>959.230</b>	<b>450.401</b>	<b>96.003</b>	<b>89.060</b>	<b>179.023</b>	<b>55.186</b>	<b>64.184</b>	<b>212</b>	<b>25.161</b>
<b>HOMBRES</b>									
SIN ESTUDIOS	72.726	36.852	6.048	5.121	13.770	4.180	3.756		2.999
ESTUDIOS PRIMARIOS	53.825	31.715	4.095	3.153	7.797	2.993	866		3.206
ESTUDIOS SECUNDARIOS	353.475	190.160	35.855	31.378	53.438	14.751	17.889	55	9.949
PROG. FORM. PROF.	28.124	10.639	2.968	3.088	6.621	1.834	2.641	28	305
EDUCACIÓN GENERAL	325.351	179.521	32.887	28.290	46.817	12.917	15.248	27	9.644
ESTUDIOS POSTSECUNDARIOS	50.268	16.604	5.680	6.333	11.436	3.763	5.955	65	432
TÉCNICOS PROF.SUP.	15.180	4.825	1.603	2.165	3.643	1.160	1.608	23	153
PRIMER CICLO	11.758	3.814	1.421	1.517	2.546	786	1.576	12	86
2º Y 3º CICLO	23.276	7.926	2.654	2.649	5.240	1.817	2.770	30	190
OTROS	54	39	2	2	7		1		3
<b>TOTAL</b>	<b>530.294</b>	<b>275.331</b>	<b>51.678</b>	<b>45.985</b>	<b>86.441</b>	<b>25.687</b>	<b>28.466</b>	<b>120</b>	<b>16.586</b>
<b>MUJERES</b>									
SIN ESTUDIOS	39.186	17.351	4.017	3.687	8.225	3.086	1.565		1.255
ESTUDIOS PRIMARIOS	29.329	14.481	2.580	2.257	5.701	1.822	1.133	1	1.354
ESTUDIOS SECUNDARIOS	290.646	121.872	30.643	28.806	62.492	19.056	22.210	59	5.508
PROG. FORM. PROF.	31.268	9.402	2.814	3.509	7.960	2.369	4.960	5	249
EDUCACIÓN GENERAL	259.378	112.470	27.829	25.297	54.532	16.687	17.250	54	5.259
ESTUDIOS POSTSECUNDARIOS	69.775	21.366	7.085	8.325	16.164	5.535	10.810	32	458
TÉCNICOS PROF.SUP.	14.899	4.965	1.442	1.826	3.714	1.150	1.689		113
PRIMER CICLO	24.303	5.747	2.300	2.784	5.402	1.849	6.110	6	105
2º Y 3º CICLO	30.528	10.627	3.339	3.715	7.040	2.534	3.011	26	236
OTROS	45	27	4		8	2			4
<b>TOTAL</b>	<b>428.936</b>	<b>175.070</b>	<b>44.325</b>	<b>43.075</b>	<b>92.582</b>	<b>29.499</b>	<b>35.718</b>	<b>92</b>	<b>8.575</b>

**10.1M TOTAL CONTRATOS DE TRABAJO INICIALES Y CONTRATOS CONVERTIDOS EN INDEFINIDOS SEGÚN SECCIÓN DE ACTIVIDAD ECONÓMICA POR SEXO Y GRAN GRUPO DE OCUPACIÓN DEL PUESTO. MES**

FEBRERO 2012

TOTAL	A. AGRIC. GANAD. SILV. Y PESCA	B. INDUSTRIAS EXTRACTIVAS	C. INDUSTRIA MANUFACT.	D. SUMN. ELECT. GAS Y A.A.	E. SUM. AGUA, RES Y DESC.	F. CONSTRUCCIÓN	G. COMERCIO, REP. VEHIC.
-------	--------------------------------------	---------------------------------	------------------------------	----------------------------------	---------------------------------	--------------------	--------------------------------

**AMBOS SEXOS**

1. DIRECTORES Y GERENTES	3.107	20	3	305	2	13	166	550
2. TECS. PROF. CIENTIFICOS E I	80.694	271	37	1.648	46	93	1.125	2.603
3. TEC .PROFESIONALES DE APOYO	64.088	504	22	3.867	76	312	3.196	5.392
4. EMPLEADOS CONTABLES, ADMINI	70.167	311	22	3.008	66	140	2.765	7.046
5. TRAB. SERV.REST.,PERSON.,PR	222.805	360	7	2.244	22	117	695	49.303
6. TRABJ. CUALIF. AGRIC. GANAD	28.152	22.751	36	105		37	1.812	273
7. ARTESAN./TRAB.C.IND.MANUF.C	92.436	667	101	18.616	33	243	53.610	5.827
8. OPERADORES INSTAL. Y MAQUIN	54.437	3.468	294	9.881	65	455	3.627	3.898
9. OCUPACIONES ELEMENTALES	343.301	113.835	87	13.754	43	3.963	20.495	11.241
0. OCUPACIONES MILITARES	43			5			1	8
<b>TOTAL</b>	<b>959.230</b>	<b>142.187</b>	<b>609</b>	<b>53.433</b>	<b>353</b>	<b>5.373</b>	<b>87.492</b>	<b>86.141</b>

**HOMBRES**

1. DIRECTORES Y GERENTES	2.108	15	3	245	2	7	128	387
2. TECS. PROF. CIENTIFICOS E I	34.907	145	33	1.114	29	49	835	1.209
3. TEC .PROFESIONALES DE APOYO	35.658	368	18	2.711	64	235	2.699	3.723
4. EMPLEADOS CONTABLES, ADMINI	23.143	81	5	926	17	39	670	2.054
5. TRAB. SERV.REST.,PERSON.,PR	82.472	312	7	631	17	74	402	14.609
6. TRABJ. CUALIF. AGRIC. GANAD	18.910	15.876	27	59		30	868	135
7. ARTESAN./TRAB.C.IND.MANUF.C	84.905	327	100	15.481	29	235	53.007	4.855
8. OPERADORES INSTAL. Y MAQUIN	47.267	3.338	288	7.004	64	445	3.574	3.585
9. OCUPACIONES ELEMENTALES	200.896	72.079	81	9.530	32	3.168	16.875	7.481
0. OCUPACIONES MILITARES	28			2			1	7
<b>TOTAL</b>	<b>530.294</b>	<b>92.541</b>	<b>562</b>	<b>37.703</b>	<b>254</b>	<b>4.282</b>	<b>79.059</b>	<b>38.045</b>

**MUJERES**

1. DIRECTORES Y GERENTES	999	5		60		6	38	163
2. TECS. PROF. CIENTIFICOS E I	45.787	126	4	534	17	44	290	1.394
3. TEC .PROFESIONALES DE APOYO	28.430	136	4	1.156	12	77	497	1.669
4. EMPLEADOS CONTABLES, ADMINI	47.024	230	17	2.082	49	101	2.095	4.992
5. TRAB. SERV.REST.,PERSON.,PR	140.333	48		1.613	5	43	293	34.694
6. TRABJ. CUALIF. AGRIC. GANAD	9.242	6.875	9	46		7	944	138
7. ARTESAN./TRAB.C.IND.MANUF.C	7.531	340	1	3.135	4	8	603	972
8. OPERADORES INSTAL. Y MAQUIN	7.170	130	6	2.877	1	10	53	313
9. OCUPACIONES ELEMENTALES	142.405	41.756	6	4.224	11	795	3.620	3.760
0. OCUPACIONES MILITARES	15			3				1
<b>TOTAL</b>	<b>428.936</b>	<b>49.646</b>	<b>47</b>	<b>15.730</b>	<b>99</b>	<b>1.091</b>	<b>8.433</b>	<b>48.096</b>

**10.1M TOTAL CONTRATOS DE TRABAJO INICIALES Y CONTRATOS CONVERTIDOS EN INDEFINIDOS SEGÚN SECCIÓN DE ACTIVIDAD ECONÓMICA POR SEXO Y GRAN GRUPO DE OCUPACIÓN DEL PUESTO. MES (Continuación1)**

**FEBRERO 2012**

	H. TRANSP. ALMACENT.	I. HOSTELERÍA	J. INFORMAC. COMUNICAC.	K. FINANCIERAS Y SEGUROS	L. ACTIVIDADES INMOBILIAR.	M. ACTIV. PROF. CIENT. Y TEC.	N. ACTIV. ADMIN. Y SERV. AUX.
<b>AMBOS SEXOS</b>							
1. DIRECTORES Y GERENTES	266	294	167	55	61	362	289
2. TECS. PROF. CIENTIFICOS E I	168	548	6.331	238	91	5.419	6.547
3. TEC .PROFESIONALES DE APOYO	854	2.115	6.687	506	469	5.500	11.819
4. EMPLEADOS CONTABLES, ADMINI	10.667	2.949	2.806	2.093	901	9.135	17.473
5. TRAB. SERV.REST.,PERSON.,PR	1.428	68.473	1.421	458	188	9.010	42.511
6. TRABJ. CUALIF. AGRIC. GANAD	9	66	9		6	46	1.478
7. ARTESAN./TRAB.C.IND.MANUF.C	412	1.156	549	5	165	673	6.614
8. OPERADORES INSTAL. Y MAQUIN	15.774	1.169	169	6	22	747	12.073
9. OCUPACIONES ELEMENTALES	5.479	25.543	660	61	359	3.114	122.089
0. OCUPACIONES MILITARES	4	3				1	9
<b>TOTAL</b>	<b>35.061</b>	<b>102.316</b>	<b>18.799</b>	<b>3.422</b>	<b>2.262</b>	<b>34.007</b>	<b>220.902</b>
<b>HOMBRES</b>							
1. DIRECTORES Y GERENTES	185	193	122	36	40	237	211
2. TECS. PROF. CIENTIFICOS E I	114	205	3.869	82	47	2.803	3.693
3. TEC .PROFESIONALES DE APOYO	627	1.017	4.886	258	251	3.333	5.886
4. EMPLEADOS CONTABLES, ADMINI	4.206	1.138	1.040	729	232	2.565	6.624
5. TRAB. SERV.REST.,PERSON.,PR	671	33.399	732	96	113	2.026	19.340
6. TRABJ. CUALIF. AGRIC. GANAD	9	60	4		6	36	1.049
7. ARTESAN./TRAB.C.IND.MANUF.C	397	1.055	465	3	160	615	4.961
8. OPERADORES INSTAL. Y MAQUIN	15.169	1.119	157	5	22	657	9.613
9. OCUPACIONES ELEMENTALES	4.744	7.633	449	17	151	1.794	68.390
0. OCUPACIONES MILITARES	4	2					6
<b>TOTAL</b>	<b>26.126</b>	<b>45.821</b>	<b>11.724</b>	<b>1.226</b>	<b>1.022</b>	<b>14.066</b>	<b>119.773</b>
<b>MUJERES</b>							
1. DIRECTORES Y GERENTES	81	101	45	19	21	125	78
2. TECS. PROF. CIENTIFICOS E I	54	343	2.462	156	44	2.616	2.854
3. TEC .PROFESIONALES DE APOYO	227	1.098	1.801	248	218	2.167	5.933
4. EMPLEADOS CONTABLES, ADMINI	6.461	1.811	1.766	1.364	669	6.570	10.849
5. TRAB. SERV.REST.,PERSON.,PR	757	35.074	689	362	75	6.984	23.171
6. TRABJ. CUALIF. AGRIC. GANAD		6	5			10	429
7. ARTESAN./TRAB.C.IND.MANUF.C	15	101	84	2	5	58	1.653
8. OPERADORES INSTAL. Y MAQUIN	605	50	12	1		90	2.460
9. OCUPACIONES ELEMENTALES	735	17.910	211	44	208	1.320	53.699
0. OCUPACIONES MILITARES		1				1	3
<b>TOTAL</b>	<b>8.935</b>	<b>56.495</b>	<b>7.075</b>	<b>2.196</b>	<b>1.240</b>	<b>19.941</b>	<b>101.129</b>

**10.1M TOTAL CONTRATOS DE TRABAJO INICIALES Y CONTRATOS CONVERTIDOS EN INDEFINIDOS SEGÚN SECCIÓN DE ACTIVIDAD ECONÓMICA POR SEXO Y GRAN GRUPO DE OCUPACIÓN DEL PUESTO. MES (Continuación2)**

FEBRERO 2012

	O. ADMÓN. PUBL. DEF. Y SSO.	P. EDUCACIÓN	Q. ACTIV. SAN. Y SERV. SOC.	R. ACT. ARTIST. RECR. Y ENT.	S. OTROS SERVICIOS	T. ACT. HOGAR Y USO PROP.	U. ORG. EXTRA- TERRITORLS.
<b>AMBOS SEXOS</b>							
1. DIRECTORES Y GERENTES	33	202	122	98	98		1
2. TECS. PROF. CIENTIFICOS E I	2.553	22.816	19.678	8.394	2.076	4	8
3. TEC .PROFESIONALES DE APOYO	2.260	5.893	4.566	8.085	1.945	9	11
4. EMPLEADOS CONTABLES, ADMINI	1.898	1.847	3.566	1.933	1.346	37	158
5. TRAB. SERV.REST.,PERSON.,PR	3.451	2.160	28.508	4.811	7.070	565	3
6. TRABJ. CUALIF. AGRIC. GANAD	1.360	15	33	55	33	28	
7. ARTESAN./TRAB.C.IND.MANUF.C	1.823	137	306	838	594	67	
8. OPERADORES INSTAL. Y MAQUIN	211	48	825	885	817	1	2
9. OCUPACIONES ELEMENTALES	9.799	1.028	4.600	3.436	2.115	1.596	4
0. OCUPACIONES MILITARES	1	2	4	1	1	3	
<b>TOTAL</b>	<b>23.389</b>	<b>34.148</b>	<b>62.208</b>	<b>28.536</b>	<b>16.095</b>	<b>2.310</b>	<b>187</b>

**HOMBRES**

1. DIRECTORES Y GERENTES	16	108	50	66	56		1
2. TECS. PROF. CIENTIFICOS E I	615	9.384	4.296	5.592	788	2	3
3. TEC .PROFESIONALES DE APOYO	788	2.032	1.148	4.750	857	5	2
4. EMPLEADOS CONTABLES, ADMINI	454	439	790	660	397	15	62
5. TRAB. SERV.REST.,PERSON.,PR	691	529	4.424	2.302	1.653	444	
6. TRABJ. CUALIF. AGRIC. GANAD	618	11	20	51	26	25	
7. ARTESAN./TRAB.C.IND.MANUF.C	1.615	124	237	720	461	58	
8. OPERADORES INSTAL. Y MAQUIN	195	38	720	786	485	1	2
9. OCUPACIONES ELEMENTALES	3.967	219	705	2.329	1.069	183	
0. OCUPACIONES MILITARES	1	2				3	
<b>TOTAL</b>	<b>8.960</b>	<b>12.886</b>	<b>12.390</b>	<b>17.256</b>	<b>5.792</b>	<b>736</b>	<b>70</b>

**MUJERES**

1. DIRECTORES Y GERENTES	17	94	72	32	42		
2. TECS. PROF. CIENTIFICOS E I	1.938	13.432	15.382	2.802	1.288	2	5
3. TEC .PROFESIONALES DE APOYO	1.472	3.861	3.418	3.335	1.088	4	9
4. EMPLEADOS CONTABLES, ADMINI	1.444	1.408	2.776	1.273	949	22	96
5. TRAB. SERV.REST.,PERSON.,PR	2.760	1.631	24.084	2.509	5.417	121	3
6. TRABJ. CUALIF. AGRIC. GANAD	742	4	13	4	7	3	
7. ARTESAN./TRAB.C.IND.MANUF.C	208	13	69	118	133	9	
8. OPERADORES INSTAL. Y MAQUIN	16	10	105	99	332		
9. OCUPACIONES ELEMENTALES	5.832	809	3.895	1.107	1.046	1.413	4
0. OCUPACIONES MILITARES			4	1	1		
<b>TOTAL</b>	<b>14.429</b>	<b>21.262</b>	<b>49.818</b>	<b>11.280</b>	<b>10.303</b>	<b>1.574</b>	<b>117</b>

**10.2M TOTAL CONTRATOS DE TRABAJO INICIALES Y CONTRATOS CONVERTIDOS EN INDEFINIDOS SEGÚN DURACIÓN DEL CONTRATO POR SEXO Y GRAN GRUPO DE OCUPACIÓN DEL PUESTO. MES**

**FEBRERO 2012**

	TOTAL	≤ 7 DIAS	> 7 Y ≤ 15 DIAS	> 15 DIAS ≤ 1 MES	> 1 Y ≤ 3 MESES	> 3 Y ≤ 6 MESES	> 6 Y ≤ 12 MESES	> 12 Y ≤ 18 MESES	INDETERMINADOS	INDEFINIDOS	DURACIÓN MEDIA EN DIAS
<b>AMBOS SEXOS</b>											
1. DIRECTORES Y GERENTES	3.107	116	14	30	133	275	129	71	441	1.898	241,89
2. TECS. PROF. CIENTIFICOS	80.694	22.309	1.795	2.522	4.430	7.414	3.969	1.363	29.544	7.348	98,07
3. TEC .PROFESIONALES DE	64.088	15.712	1.123	1.758	5.070	7.413	1.925	606	22.268	8.213	88,10
4. EMPLEADOS CONTABLES, /	70.167	10.169	1.984	5.978	9.730	7.790	2.113	553	22.132	9.718	90,32
5. TRAB. SERV.REST.,PERSO	222.805	66.377	7.413	12.199	33.331	21.717	5.410	1.279	52.897	22.182	62,53
6. TRABJ. CUALIF. AGRIC.	28.152	1.702	4.310	9.314	1.100	640	198	33	9.880	975	32,19
7. ARTESAN./TRAB.C.IND./M	92.436	4.825	1.749	3.808	8.018	4.388	1.226	1.170	60.448	6.804	119,87
8. OPERADORES INSTAL. Y M	54.437	10.817	1.756	3.755	6.183	4.163	1.074	622	20.448	5.619	84,82
9. OCUPACIONES ELEMENTALES	343.301	67.790	23.980	50.436	23.745	11.692	3.646	739	149.541	11.732	39,82
0. OCUPACIONES MILITARES	43	12	1	1	1	3	1	1	18	5	110,75
<b>TOTAL</b>	<b>959.230</b>	<b>199.829</b>	<b>44.125</b>	<b>89.801</b>	<b>91.741</b>	<b>65.495</b>	<b>19.691</b>	<b>6.437</b>	<b>367.617</b>	<b>74.494</b>	<b>64,54</b>
<b>HOMBRES</b>											
1. DIRECTORES Y GERENTES	2.108	76	8	22	85	180	92	56	267	1.322	263,36
2. TECS. PROF. CIENTIFICOS	34.907	9.560	619	960	1.710	2.858	1.931	595	12.709	3.965	101,14
3. TEC .PROFESIONALES DE	35.658	8.814	591	884	2.822	3.996	1.044	433	11.682	5.392	95,07
4. EMPLEADOS CONTABLES, /	23.143	3.549	728	2.055	2.934	2.216	660	246	7.598	3.157	92,46
5. TRAB. SERV.REST.,PERSO	82.472	26.089	2.271	4.007	12.701	7.907	2.371	484	16.533	10.109	64,38
6. TRABJ. CUALIF. AGRIC.	18.910	1.151	2.223	6.430	618	392	175	32	7.002	887	34,61
7. ARTESAN./TRAB.C.IND./M	84.905	4.078	1.303	3.382	7.043	3.886	1.066	1.118	56.871	6.158	125,90
8. OPERADORES INSTAL. Y M	47.267	9.103	1.498	3.276	5.338	3.729	925	572	17.724	5.102	88,41
9. OCUPACIONES ELEMENTALES	200.896	35.448	11.814	32.106	12.822	6.117	1.896	450	93.781	6.462	40,32
0. OCUPACIONES MILITARES	28	7	1	1	1	1	1	1	12	4	137,92
<b>TOTAL</b>	<b>530.294</b>	<b>97.875</b>	<b>21.056</b>	<b>53.123</b>	<b>46.074</b>	<b>31.282</b>	<b>10.160</b>	<b>3.987</b>	<b>224.179</b>	<b>42.558</b>	<b>67,70</b>
<b>MUJERES</b>											
1. DIRECTORES Y GERENTES	999	40	6	8	48	95	37	15	174	576	197,13
2. TECS. PROF. CIENTIFICOS	45.787	12.749	1.176	1.562	2.720	4.556	2.038	768	16.835	3.383	95,88
3. TEC .PROFESIONALES DE	28.430	6.898	532	874	2.248	3.417	881	173	10.586	2.821	79,47
4. EMPLEADOS CONTABLES, /	47.024	6.620	1.256	3.923	6.796	5.574	1.453	307	14.534	6.561	89,29
5. TRAB. SERV.REST.,PERSO	140.333	40.288	5.142	8.192	20.630	13.810	3.039	795	36.364	12.073	61,41
6. TRABJ. CUALIF. AGRIC.	9.242	551	2.087	2.884	482	248	23	1	2.878	88	27,94
7. ARTESAN./TRAB.C.IND./M	7.531	747	446	426	975	502	160	52	3.577	646	79,97
8. OPERADORES INSTAL. Y M	7.170	1.714	258	479	845	434	149	50	2.724	517	62,46
9. OCUPACIONES ELEMENTALES	142.405	32.342	12.166	18.330	10.923	5.575	1.750	289	55.760	5.270	39,21
0. OCUPACIONES MILITARES	15	5				2	1	0	6	1	70,00
<b>TOTAL</b>	<b>428.936</b>	<b>101.954</b>	<b>23.069</b>	<b>36.678</b>	<b>45.667</b>	<b>34.213</b>	<b>9.531</b>	<b>2.450</b>	<b>143.438</b>	<b>31.936</b>	<b>61,24</b>

**10.3M TOTAL CONTRATOS DE TRABAJO INICIALES Y CONTRATOS CONVERTIDOS EN INDEFINIDOS SEGÚN NÚMERO DE TRABAJADORES DE LA EMPRESA CONTRATANTE POR SEXO Y GRAN GRUPO DE OCUPACIÓN DEL PUESTO. MES**

FEBRERO 2012

	TOTAL	1 A 25	26 A 50	51 A 100	101 A 500	501 A 1.000	1.001 A 10.000	> 10.000	SIN DATOS
<b>AMBOS SEXOS</b>									
1. DIRECTORES Y GERENTES	3.107	1.755	334	242	439	65	167		105
2. TECS. PROF. CIENTIFICOS E INTELCTUALES	80.694	32.069	9.323	8.625	13.706	4.768	10.477	28	1.698
3. TEC .PROFESIONALES DE APOYO	64.088	26.855	7.586	7.327	14.241	3.045	4.293	69	672
4. EMPLEADOS CONTABLES, ADMINISTRATIVOS	70.167	27.125	6.423	6.908	14.545	6.815	7.747	6	598
5. TRAB. SERV.REST.,PERSON.,PROTEC.Y VENDED.	222.805	106.554	21.817	21.612	40.482	11.204	18.047	60	3.029
6. TRABJ. CUALIF. AGRIC. GANAD. FORESTAL Y PE	28.152	19.790	2.475	1.268	1.286	788	21		2.524
7. ARTESAN./TRAB.C.IND.MANUF.CONSTRUCCIÓN	92.436	60.986	10.888	7.507	8.539	1.926	1.221	48	1.321
8. OPERADORES INSTAL. Y MAQUINAR.Y MONTADOR.	54.437	30.748	5.654	4.790	7.573	2.318	2.670		684
9. OCUPACIONES ELEMENTALES	343.301	144.490	31.498	30.781	78.208	24.257	19.540	1	14.526
0. OCUPACIONES MILITARES	43	29	5		4		1		4
<b>TOTAL GRUPO DE OCUPACION</b>	<b>959.230</b>	<b>450.401</b>	<b>96.003</b>	<b>89.060</b>	<b>179.023</b>	<b>55.186</b>	<b>64.184</b>	<b>212</b>	<b>25.161</b>
<b>HOMBRES</b>									
1. DIRECTORES Y GERENTES	2.108	1.195	246	171	284	42	96		74
2. TECS. PROF. CIENTIFICOS E INTELCTUALES	34.907	16.099	4.191	3.438	5.316	1.711	2.977	20	1.155
3. TEC .PROFESIONALES DE APOYO	35.658	16.544	4.395	4.169	6.998	1.167	1.955	40	390
4. EMPLEADOS CONTABLES, ADMINISTRATIVOS	23.143	7.644	2.087	2.868	4.879	2.459	3.036	1	169
5. TRAB. SERV.REST.,PERSON.,PROTEC.Y VENDED.	82.472	43.063	8.093	7.746	13.188	3.143	5.894	13	1.332
6. TRABJ. CUALIF. AGRIC. GANAD. FORESTAL Y PE	18.910	13.923	1.441	735	781	191	16		1.823
7. ARTESAN./TRAB.C.IND.MANUF.CONSTRUCCIÓN	84.905	57.880	9.713	6.701	7.067	1.303	946	45	1.250
8. OPERADORES INSTAL. Y MAQUINAR.Y MONTADOR.	47.267	28.072	4.784	3.716	6.025	1.815	2.221		634
9. OCUPACIONES ELEMENTALES	200.896	90.891	16.728	16.441	41.900	13.856	11.324	1	9.755
0. OCUPACIONES MILITARES	28	20			3		1		4
<b>TOTAL GRUPO DE OCUPACION</b>	<b>530.294</b>	<b>275.331</b>	<b>51.678</b>	<b>45.985</b>	<b>86.441</b>	<b>25.687</b>	<b>28.466</b>	<b>120</b>	<b>16.586</b>
<b>MUJERES</b>									
1. DIRECTORES Y GERENTES	999	560	88	71	155	23	71		31
2. TECS. PROF. CIENTIFICOS E INTELCTUALES	45.787	15.970	5.132	5.187	8.390	3.057	7.500	8	543
3. TEC .PROFESIONALES DE APOYO	28.430	10.311	3.191	3.158	7.243	1.878	2.338	29	282
4. EMPLEADOS CONTABLES, ADMINISTRATIVOS	47.024	19.481	4.336	4.040	9.666	4.356	4.711	5	429
5. TRAB. SERV.REST.,PERSON.,PROTEC.Y VENDED.	140.333	63.491	13.724	13.866	27.294	8.061	12.153	47	1.697
6. TRABJ. CUALIF. AGRIC. GANAD. FORESTAL Y PE	9.242	5.867	1.034	533	505	597	5		701
7. ARTESAN./TRAB.C.IND.MANUF.CONSTRUCCIÓN	7.531	3.106	1.175	806	1.472	623	275	3	71
8. OPERADORES INSTAL. Y MAQUINAR.Y MONTADOR.	7.170	2.676	870	1.074	1.548	503	449		50
9. OCUPACIONES ELEMENTALES	142.405	53.599	14.770	14.340	36.308	10.401	8.216		4.771
0. OCUPACIONES MILITARES	15	9	5		1				
<b>TOTAL GRUPO DE OCUPACION</b>	<b>428.936</b>	<b>175.070</b>	<b>44.325</b>	<b>43.075</b>	<b>92.582</b>	<b>29.499</b>	<b>35.718</b>	<b>92</b>	<b>8.575</b>

# 11.1M TOTAL CONTRATOS DE TRABAJO INICIALES Y CONTRATOS CONVERTIDOS EN INDEFINIDOS SEGÚN DURACIÓN DEL CONTRATO POR SEXO Y SECCIÓN DE ACTIVIDAD ECONÓMICA. MES

FEBRERO 2012

	TOTAL	≤ 7 DÍAS	> 7 Y ≤ 15 DÍAS	> 15 DÍAS ≤ 1 MES	> 1 Y ≤ 3 MESES	> 3 Y ≤ 6 MESES	> 6 Y ≤ 12 MESES	> 12 Y ≤ 18 MESES	INDETERMINADOS	INDEFINIDOS	DURACIÓN MEDIA EN DÍAS	
<b>AMBOS SEXOS</b>												
A AGRICULT.,GANADERIA,SII	142.187	11.224	10.942	48.080	3.221	1.179	701	27	63.847	2.966	26,97	
B INDUSTRIAS EXTRACTIVAS	609	47	10	13	56	47	11	13	276	136	172,98	
C INDUSTRIA MANUFACTURERA	53.433	3.927	1.243	2.990	7.996	6.432	1.672	1.280	20.257	7.636	150,38	
D SUMINI. ENERG. ELECTRICI	353	17	2	11	23	37	19	10	102	132	207,89	
E SUMINI. AGUA, ACTIV. DE	5.373	881	213	795	720	431	91	116	1.800	326	97,24	
F CONSTRUCCION.	87.492	2.258	6.146	2.699	4.967	2.755	832	623	61.511	5.701	89,87	
G COMERC. MAYOR Y MENOR,	86.141	4.505	2.704	6.093	18.360	14.629	3.038	1.017	18.181	17.614	115,12	
H TRANSPORTE Y ALMACENAM.	35.061	7.321	1.242	4.339	4.711	3.256	723	305	9.133	4.031	75,92	
I HOSTELERIA.	102.316	29.794	2.830	6.385	21.408	11.496	3.243	379	14.887	11.894	65,52	
J INFORMACION Y COMUNICAC	18.799	4.411	249	318	1.067	1.433	371	71	7.741	3.138	67,08	
K ACTIVIDADES FINANCIERA	3.422	393	63	157	548	484	142	55	727	853	126,80	
L ACTIVIDADES INMOBILIAR	2.262	122	44	99	383	387	91	14	384	738	121,00	
M ACTIV. PROFESIONALES, (	34.007	7.548	804	885	2.236	2.744	1.173	331	13.692	4.594	84,05	
N ACTIV. ADMINISTRATIVAS	220.902	82.196	8.062	9.208	10.933	4.689	1.249	273	99.664	4.628	22,26	
O ADMON. PUBLICA Y DEFEN	23.389	1.963	5.033	2.025	2.977	2.769	1.080	333	6.845	364	91,39	
P EDUCACION.	34.148	4.539	703	1.047	2.201	4.231	2.426	836	16.292	1.873	152,10	
Q ACTIV. SANITARIAS Y DE	62.208	22.843	2.660	3.184	5.053	4.382	1.457	524	18.760	3.345	61,16	
R ACTIV. ARTISTICAS, RECI	28.536	13.619	775	744	2.271	1.566	320	79	7.702	1.460	31,63	
S OTROS SERVICIOS.	16.095	2.155	345	673	2.395	2.297	760	119	5.117	2.234	104,85	
T ACTIV. HOGAR. COMO EMP	2.310	65	55	54	203	245	290	30	555	813	188,94	
U ACTIV. ORGANIZACIONES \	187	1		2	12	6	2	2	144	18	190,96	
<b>TOTAL ACTIVIDAD ECONOMICA</b>	<b>959.230</b>	<b>199.829</b>	<b>44.125</b>	<b>89.801</b>	<b>91.741</b>	<b>65.495</b>	<b>19.691</b>	<b>6.437</b>	<b>367.617</b>	<b>74.494</b>	<b>64,54</b>	

## HOMBRES

A AGRICULT.,GANADERIA,SII	92.541	6.799	6.301	32.816	1.982	808	529	23	40.760	2.523	28,19
B INDUSTRIAS EXTRACTIVAS	562	38	7	12	49	42	10	12	267	125	181,32
C INDUSTRIA MANUFACTURERA	37.703	2.688	725	2.010	5.387	4.318	1.154	1.116	14.938	5.367	168,96
D SUMINI. ENERG. ELECTRICI	254	13	1	9	16	19	12	9	84	91	221,05
E SUMINI. AGUA, ACTIV. DE	4.282	721	169	596	560	328	70	97	1.487	254	100,02
F CONSTRUCCION.	79.059	1.811	2.732	2.262	4.218	2.101	667	585	59.826	4.857	104,89
G COMERC. MAYOR Y MENOR,	38.045	2.020	766	2.073	7.708	6.325	1.453	555	8.006	9.139	130,55
H TRANSPORTE Y ALMACENAM.	26.126	5.127	825	2.173	3.629	2.574	581	258	7.632	3.327	85,77
I HOSTELERIA.	45.821	12.402	1.097	2.861	10.189	5.493	1.709	188	5.670	6.212	71,77
J INFORMACION Y COMUNICAC	11.724	2.946	138	191	561	846	226	47	4.656	2.113	64,81
K ACTIVIDADES FINANCIERA	1.226	55	19	57	173	189	43	32	243	415	177,99
L ACTIVIDADES INMOBILIAR	1.022	71	20	48	157	150	39	9	215	313	117,83
M ACTIV. PROFESIONALES, (	14.066	3.069	249	310	879	1.155	541	174	5.544	2.145	95,28
N ACTIV. ADMINISTRATIVAS	119.773	42.713	4.621	4.984	5.340	2.153	612	140	56.980	2.230	21,19
O ADMON. PUBLICA Y DEFEN	8.960	788	1.990	1.013	1.457	967	340	177	2.040	188	93,38
P EDUCACION.	12.886	1.742	315	428	929	1.474	1.261	340	5.691	706	159,80
Q ACTIV. SANITARIAS Y DE	12.390	4.976	506	625	919	851	397	109	3.217	790	61,27
R ACTIV. ARTISTICAS, RECI	17.256	8.956	420	398	1.115	791	181	60	4.547	788	28,39
S OTROS SERVICIOS.	5.792	904	121	223	708	624	295	46	2.091	780	105,23
T ACTIV. HOGAR. COMO EMP	736	36	34	34	96	73	40	9	224	190	130,93
U ACTIV. ORGANIZACIONES \	70				2	1		1	61	5	442,75
<b>TOTAL ACTIVIDAD ECONOMICA</b>	<b>530.294</b>	<b>97.875</b>	<b>21.056</b>	<b>53.123</b>	<b>46.074</b>	<b>31.282</b>	<b>10.160</b>	<b>3.987</b>	<b>224.179</b>	<b>42.558</b>	<b>67,70</b>

## MUJERES

A AGRICULT.,GANADERIA,SII	49.646	4.425	4.641	15.264	1.239	371	172	4	23.087	443	24,66
B INDUSTRIAS EXTRACTIVAS	47	9	3	1	7	5	1	1	9	11	120,44
C INDUSTRIA MANUFACTURERA	15.730	1.239	518	980	2.609	2.114	518	164	5.319	2.269	110,68
D SUMINI. ENERG. ELECTRICI	99	4	1	2	7	18	7	1	18	41	181,90
E SUMINI. AGUA, ACTIV. DE	1.091	160	44	199	160	103	21	19	313	72	87,22
F CONSTRUCCION.	8.433	447	3.414	437	749	654	165	38	1.685	844	53,31
G COMERC. MAYOR Y MENOR,	48.096	2.485	1.938	4.020	10.652	8.304	1.585	462	10.175	8.475	104,18
H TRANSPORTE Y ALMACENAM.	8.935	2.194	417	2.166	1.082	682	142	47	1.501	704	53,71
I HOSTELERIA.	56.495	17.392	1.733	3.524	11.219	6.003	1.534	191	9.217	5.682	60,43
J INFORMACION Y COMUNICAC	7.075	1.465	111	127	506	587	145	24	3.085	1.025	70,87
K ACTIVIDADES FINANCIERA	2.196	338	44	100	375	295	99	23	484	438	103,98
L ACTIVIDADES INMOBILIAR	1.240	51	24	51	226	237	52	5	169	425	123,42
M ACTIV. PROFESIONALES, (	19.941	4.479	555	575	1.357	1.589	632	157	8.148	2.449	76,38
N ACTIV. ADMINISTRATIVAS	101.129	39.483	3.441	4.224	5.593	2.536	637	133	42.684	2.398	23,42
O ADMON. PUBLICA Y DEFEN	14.429	1.175	3.043	1.012	1.520	1.802	740	156	4.805	176	89,97
P EDUCACION.	21.262	2.797	388	619	1.272	2.757	1.165	496	10.601	1.167	146,83
Q ACTIV. SANITARIAS Y DE	49.818	17.867	2.154	2.559	4.134	3.531	1.060	415	15.543	2.555	61,14
R ACTIV. ARTISTICAS, RECI	11.280	4.663	355	346	1.156	775	139	19	3.155	672	36,80
S OTROS SERVICIOS.	10.303	1.251	224	450	1.687	1.673	465	73	3.026	1.454	104,66
T ACTIV. HOGAR. COMO EMP	1.574	29	21	20	107	172	250	21	331	623	219,08
U ACTIV. ORGANIZACIONES \	117	1		2	10	5	2	1	83	13	143,00
<b>TOTAL ACTIVIDAD ECONOMICA</b>	<b>428.936</b>	<b>101.954</b>	<b>23.069</b>	<b>36.678</b>	<b>45.667</b>	<b>34.213</b>	<b>9.531</b>	<b>2.450</b>	<b>143.438</b>	<b>31.936</b>	<b>61,24</b>



**11.2M TOTAL CONTRATOS DE TRABAJO INICIALES Y CONTRATOS CONVERTIDOS EN INDEFINIDOS  
SEGÚN NÚMERO DE TRABAJADORES DE LA EMPRESA CONTRATANTE POR SEXO Y SECCIÓN DE  
ACTIVIDAD ECONÓMICA. MES**

**FEBRERO 2012**

	TOTAL	1 A 25	26 A 50	51 A 100	101 A 500	501 A 1.000	1.001 A 10.000	> 10.000	SIN DATOS
<b>AMBOS SEXOS</b>									
A AGRICULT.,GANADERIA,SILVICULT	142.187	95.977	10.495	6.726	12.033	1.367	1		15.588
B INDUSTRIAS EXTRACTIVAS.	609	294	64	112	61	5	60		13
C INDUSTRIA MANUFACTURERA.	53.433	24.208	7.289	6.343	10.533	2.523	2.041	138	358
D SUMINI. ENERG. ELECTRICA, GAS	353	195	23	26	69	31	7		2
E SUMINI. AGUA, ACTIV. DE SANEAM	5.373	1.090	487	380	1.467	439	1.480		30
F CONSTRUCCION.	87.492	67.699	9.618	5.310	3.081	204	113		1.467
G COMERC. MAYOR Y MENOR, REPARA	86.141	52.404	7.357	5.781	10.836	3.000	5.161	74	1.528
H TRANSPORTE Y ALMACENAMIENTO.	35.061	17.413	3.295	1.810	5.186	3.914	3.099		344
I HOSTELERIA.	102.316	62.620	10.452	8.680	12.892	3.527	2.475		1.670
J INFORMACION Y COMUNICACIONES.	18.799	7.784	2.555	2.376	4.484	615	576		409
K ACTIVIDADES FINANCIERAS Y DE	3.422	1.249	198	239	595	686	411		44
L ACTIVIDADES INMOBILIARIAS.	2.262	1.863	126	63	87		13		110
M ACTIV. PROFESIONALES, CIENTIF	34.007	16.338	4.722	5.283	5.462	1.193	535		474
N ACTIV. ADMINISTRATIVAS Y SERV	220.902	41.786	20.408	25.168	76.910	28.253	27.669		708
O ADMON. PUBLICA Y DEFENSA, SEC	23.389	5.724	3.802	4.085	6.525	1.341	1.909		3
P EDUCACION.	34.148	13.476	4.389	4.401	6.343	2.588	2.796		155
Q ACTIV. SANITARIAS Y DE SERVIC	62.208	10.427	5.406	7.394	17.920	5.190	15.731		140
R ACTIV. ARTISTICAS, RECREATIVA	28.536	17.171	3.655	3.308	2.752	223			1.427
S OTROS SERVICIOS.	16.095	10.808	1.644	1.546	1.639	87	107		264
T ACTIV. HOGAR. COMO EMPLEADOR	2.310	1.840	12	26	5				427
U ACTIV. ORGANIZACIONES Y ORGAN	187	35	6	3	143				
<b>TOTAL ACTIVIDAD ECONOMICA</b>	<b>959.230</b>	<b>450.401</b>	<b>96.003</b>	<b>89.060</b>	<b>179.023</b>	<b>55.186</b>	<b>64.184</b>	<b>212</b>	<b>25.161</b>
<b>HOMBRES</b>									
A AGRICULT.,GANADERIA,SILVICULT	92.541	64.787	6.123	4.130	6.163	497	1		10.840
B INDUSTRIAS EXTRACTIVAS.	562	272	60	98	57	3	60		12
C INDUSTRIA MANUFACTURERA.	37.703	17.034	4.947	4.534	7.545	1.724	1.558	99	262
D SUMINI. ENERG. ELECTRICA, GAS	254	146	15	19	54	15	3		2
E SUMINI. AGUA, ACTIV. DE SANEAM	4.282	905	364	258	1.241	367	1.123		24
F CONSTRUCCION.	79.059	61.477	8.347	4.704	2.853	182	97		1.399
G COMERC. MAYOR Y MENOR, REPARA	38.045	24.951	3.304	2.302	3.992	862	1.865	21	748
H TRANSPORTE Y ALMACENAMIENTO.	26.126	15.573	2.829	1.370	2.764	1.883	1.419		288
I HOSTELERIA.	45.821	30.524	4.771	3.553	4.625	915	646		787
J INFORMACION Y COMUNICACIONES.	11.724	4.963	1.593	1.460	2.815	303	336		254
K ACTIVIDADES FINANCIERAS Y DE	1.226	452	97	92	226	150	193		16
L ACTIVIDADES INMOBILIARIAS.	1.022	809	74	39	50		10		40
M ACTIV. PROFESIONALES, CIENTIF	14.066	6.655	2.041	2.242	2.171	512	277		168
N ACTIV. ADMINISTRATIVAS Y SERV	119.773	22.212	10.343	14.085	41.621	15.484	15.572		456
O ADMON. PUBLICA Y DEFENSA, SEC	8.960	2.539	1.522	1.454	2.391	486	567		1
P EDUCACION.	12.886	5.261	1.694	1.452	2.170	979	1.271		59
Q ACTIV. SANITARIAS Y DE SERVIC	12.390	1.995	855	1.368	3.496	1.193	3.456		27
R ACTIV. ARTISTICAS, RECREATIVA	17.256	10.669	2.020	2.150	1.271	99			1.047
S OTROS SERVICIOS.	5.792	3.447	671	660	872	33	12		97
T ACTIV. HOGAR. COMO EMPLEADOR	736	654	6	13	4				59
U ACTIV. ORGANIZACIONES Y ORGAN	70	6	2	2	60				
<b>TOTAL ACTIVIDAD ECONOMICA</b>	<b>530.294</b>	<b>275.331</b>	<b>51.678</b>	<b>45.985</b>	<b>86.441</b>	<b>25.687</b>	<b>28.466</b>	<b>120</b>	<b>16.586</b>
<b>MUJERES</b>									
A AGRICULT.,GANADERIA,SILVICULT	49.646	31.190	4.372	2.596	5.870	870			4.748
B INDUSTRIAS EXTRACTIVAS.	47	22	4	14	4	2			1
C INDUSTRIA MANUFACTURERA.	15.730	7.174	2.342	1.809	2.988	799	483	39	96
D SUMINI. ENERG. ELECTRICA, GAS	99	49	8	7	15	16	4		
E SUMINI. AGUA, ACTIV. DE SANEAM	1.091	185	123	122	226	72	357		6
F CONSTRUCCION.	8.433	6.222	1.271	606	228	22	16		68
G COMERC. MAYOR Y MENOR, REPARA	48.096	27.453	4.053	3.479	6.844	2.138	3.296	53	780
H TRANSPORTE Y ALMACENAMIENTO.	8.935	1.840	466	440	2.422	2.031	1.680		56
I HOSTELERIA.	56.495	32.096	5.681	5.127	8.267	2.612	1.829		883
J INFORMACION Y COMUNICACIONES.	7.075	2.821	962	916	1.669	312	240		155
K ACTIVIDADES FINANCIERAS Y DE	2.196	797	101	147	369	536	218		28
L ACTIVIDADES INMOBILIARIAS.	1.240	1.054	52	24	37		3		70
M ACTIV. PROFESIONALES, CIENTIF	19.941	9.683	2.681	3.041	3.291	681	258		306
N ACTIV. ADMINISTRATIVAS Y SERV	101.129	19.574	10.065	11.083	35.289	12.769	12.097		252
O ADMON. PUBLICA Y DEFENSA, SEC	14.429	3.185	2.280	2.631	4.134	855	1.342		2
P EDUCACION.	21.262	8.215	2.695	2.949	4.173	1.609	1.525		96
Q ACTIV. SANITARIAS Y DE SERVIC	49.818	8.432	4.551	6.026	14.424	3.997	12.275		113
R ACTIV. ARTISTICAS, RECREATIVA	11.280	6.502	1.635	1.158	1.481	124			380
S OTROS SERVICIOS.	10.303	7.361	973	886	767	54	95		167
T ACTIV. HOGAR. COMO EMPLEADOR	1.574	1.186	6	13	1				368
U ACTIV. ORGANIZACIONES Y ORGAN	117	29	4	1	83				
<b>TOTAL ACTIVIDAD ECONOMICA</b>	<b>428.936</b>	<b>175.070</b>	<b>44.325</b>	<b>43.075</b>	<b>92.582</b>	<b>29.499</b>	<b>35.718</b>	<b>92</b>	<b>8.575</b>

**12.1M TOTAL CONTRATOS DE TRABAJO INICIALES Y CONTRATOS CONVERTIDOS EN INDEFINIDOS  
SEGÚN NÚMERO DE TRABAJADORES DE LA EMPRESA CONTRATANTE POR SEXO Y DURACIÓN  
DEL CONTRATO. MES**

**FEBRERO 2012**

	TOTAL	1 A 25	26 A 50	51 A 100	101 A 500	501 A 1.000	1.001 A 10.000	> 10.000	SIN DATOS
<b>AMBOS SEXOS</b>									
MENOR O IGUAL A 7 DIAS	199.829	62.437	19.404	21.832	49.917	16.508	25.131	11	4.589
DE MAS DE 7 A 15 DIAS	44.125	20.517	5.097	4.369	7.424	2.408	2.266	4	2.040
DE MAS DE 15 DIAS A 1 MES	89.801	52.674	6.833	5.164	11.835	4.411	3.980	5	4.899
DE MAS DE 1 A 3 MESES	91.741	52.490	8.869	7.087	12.822	4.487	4.573	5	1.408
DE MAS DE 3 A 6 MESES	65.495	36.722	6.409	5.483	9.757	2.876	3.269	13	966
DE MAS DE 6 A 12 MESES	19.691	10.009	1.708	1.608	2.964	1.267	1.667	33	435
DE MAS DE 12 A 18 MESES	1.719	1.238	92	74	142	71	69		33
DE MAS DE 18 A 24 MESES	770	164	50	74	199	101	170	1	11
DE MAS DE 24 MESES	3.948	755	483	547	1.004	301	832	17	9
INDETERMINADA	367.617	168.693	39.599	36.804	73.429	20.824	19.190	11	9.067
INDEFINIDA	74.494	44.702	7.459	6.018	9.530	1.932	3.037	112	1.704
<b>TOTAL</b>	<b>959.230</b>	<b>450.401</b>	<b>96.003</b>	<b>89.060</b>	<b>179.023</b>	<b>55.186</b>	<b>64.184</b>	<b>212</b>	<b>25.161</b>
<b>HOMBRES</b>									
MENOR O IGUAL A 7 DIAS	97.875	34.929	9.122	11.447	21.957	7.238	10.173	2	3.007
DE MAS DE 7 A 15 DIAS	21.056	10.224	2.169	2.056	3.270	1.154	929		1.254
DE MAS DE 15 DIAS A 1 MES	53.123	33.574	3.813	2.535	5.848	2.217	1.715	1	3.420
DE MAS DE 1 A 3 MESES	46.074	27.437	4.486	3.380	5.861	2.255	1.943	3	709
DE MAS DE 3 A 6 MESES	31.282	17.766	3.262	2.558	4.534	1.320	1.409	3	430
DE MAS DE 6 A 12 MESES	10.160	5.303	841	755	1.459	680	887	14	221
DE MAS DE 12 A 18 MESES	872	628	48	36	76	29	39		16
DE MAS DE 18 A 24 MESES	430	115	40	39	107	50	70	1	8
DE MAS DE 24 MESES	2.685	588	355	400	683	209	430	11	9
INDETERMINADA	224.179	119.217	23.014	19.167	37.365	9.551	9.232	1	6.632
INDEFINIDA	42.558	25.550	4.528	3.612	5.281	984	1.639	84	880
<b>TOTAL</b>	<b>530.294</b>	<b>275.331</b>	<b>51.678</b>	<b>45.985</b>	<b>86.441</b>	<b>25.687</b>	<b>28.466</b>	<b>120</b>	<b>16.586</b>
<b>MUJERES</b>									
MENOR O IGUAL A 7 DIAS	101.954	27.508	10.282	10.385	27.960	9.270	14.958	9	1.582
DE MAS DE 7 A 15 DIAS	23.069	10.293	2.928	2.313	4.154	1.254	1.337	4	786
DE MAS DE 15 DIAS A 1 MES	36.678	19.100	3.020	2.629	5.987	2.194	2.265	4	1.479
DE MAS DE 1 A 3 MESES	45.667	25.053	4.383	3.707	6.961	2.232	2.630	2	699
DE MAS DE 3 A 6 MESES	34.213	18.956	3.147	2.925	5.223	1.556	1.860	10	536
DE MAS DE 6 A 12 MESES	9.531	4.706	867	853	1.505	587	780	19	214
DE MAS DE 12 A 18 MESES	847	610	44	38	66	42	30		17
DE MAS DE 18 A 24 MESES	340	49	10	35	92	51	100		3
DE MAS DE 24 MESES	1.263	167	128	147	321	92	402	6	
INDETERMINADA	143.438	49.476	16.585	17.637	36.064	11.273	9.958	10	2.435
INDEFINIDA	31.936	19.152	2.931	2.406	4.249	948	1.398	28	824
<b>TOTAL</b>	<b>428.936</b>	<b>175.070</b>	<b>44.325</b>	<b>43.075</b>	<b>92.582</b>	<b>29.499</b>	<b>35.718</b>	<b>92</b>	<b>8.575</b>

**13.1M CONTRATOS DE TRABAJO INICIALES Y CONTRATOS CONVERTIDOS EN INDEFINIDOS SEGÚN DURACIÓN DEL CONTRATO POR TIPO DE JORNADA Y MODALIDAD. AMBOS SEXOS. MES**

**FEBRERO 2012**

TOTAL	≤ 7 DIAS	>7 Y ≤ 15 DIAS	>15 DIAS Y ≤ 1 MES	>1 Y ≤ 3 MESES	>3 Y ≤ 6 MESES	>6 Y ≤ 12 MESES	>12 Y ≤ 18 MESES	>18 Y ≤ 24 MESES	> 24 MESES	INDETERMINADA	INDEFINIDA	
<b>JORNADA COMPLETA</b>												
INDEFINIDO ORDINARIO (Bonif. /	23.937										23.937	
INDEFINIDO FOMENTO DE LA CONT	2.558										2.558	
PERS. CON DISCAPACIDAD	337										337	
OBRA O SERVICIO	277.812	19.993	6.060	3.767	4.123	3.035	3.034	153	184	536	236.927	
EVENTUAL CIRCUNSTANCIAS DE LA	260.015	91.706	26.010	65.911	41.934	28.165	6.258	31				
INTERINIDAD	69.023	21.864	3.316	2.834	2.393	2.026	414	37	10	64	36.065	
TEMPORAL PERS. DISCAPACIDAD	806						754	42	5	5		
RELEVO	953	3	1	4	33	25	61	55	81	690		
<b>JUBILACION PARCIAL</b>												
SUST. JUBILACION 64 AÑOS	225						214	11				
PRACTICAS	2.245					1.346	581	14	304			
FORMACION	1.846					122	545	1.161	17	1		
OTROS CONTRATOS	4.163	1.477	118	157	80	554	158	8	16	11	1.584	
CONVERTIDOS EN INDEFINIDOS	19.206										19.206	
<b>TOTAL</b>	<b>663.126</b>	<b>135.043</b>	<b>35.505</b>	<b>72.673</b>	<b>48.563</b>	<b>35.273</b>	<b>12.019</b>	<b>1.512</b>	<b>617</b>	<b>1.307</b>	<b>274.576</b>	<b>46.038</b>
<b>JORNADA PARCIAL</b>												
INDEFINIDO ORDINARIO (Bonif. /	12.213										12.213	
INDEFINIDO FOMENTO DE LA CONT	1.365										1.365	
PERS. CON DISCAPACIDAD	192										192	
OBRA O SERVICIO	99.231	15.474	1.464	1.818	2.991	4.467	2.709	68	34	86	70.120	
EVENTUAL CIRCUNSTANCIAS DE LA	126.212	40.413	5.400	13.461	38.855	24.075	3.989	19				
INTERINIDAD	37.925	8.876	1.756	1.847	1.324	991	344	37	11	93	22.646	
TEMPORAL PERS. DISCAPACIDAD	481						456	23	2			
RELEVO	645	6		2	3	5	16	25	27	561		
JUBILACION PARCIAL	2.334	17			5	11	20	32	73	1.901	275	
SUST. JUBILACION 64 AÑOS												
PRACTICAS	792					652	132	2	6			
FORMACION												
OTROS CONTRATOS	28					21	6	1				
CONVERTIDOS EN INDEFINIDOS	9.374										9.374	
<b>TOTAL</b>	<b>290.792</b>	<b>64.786</b>	<b>8.620</b>	<b>17.128</b>	<b>43.178</b>	<b>30.222</b>	<b>7.672</b>	<b>207</b>	<b>153</b>	<b>2.641</b>	<b>93.041</b>	<b>23.144</b>
<b>FIJOS DISCONTINUOS</b>												
INDEFINIDO ORDINARIO (Bonif. /	4.431										4.431	
INDEFINIDO FOMENTO DE LA CONT	264										264	
PERS. CON DISCAPACIDAD	13										13	
CONVERTIDOS EN INDEFINIDOS	604										604	
<b>TOTAL</b>	<b>5.312</b>										<b>5.312</b>	
<b>TOTAL CONTRATOS</b>	<b>959.230</b>	<b>199.829</b>	<b>44.125</b>	<b>89.801</b>	<b>91.741</b>	<b>65.495</b>	<b>19.691</b>	<b>1.719</b>	<b>770</b>	<b>3.948</b>	<b>367.617</b>	<b>74.494</b>

**13.1.1M CONTRATOS DE TRABAJO INICIALES Y CONTRATOS CONVERTIDOS EN INDEFINIDOS SEGÚN DURACIÓN DEL CONTRATO POR TIPO DE JORNADA Y MODALIDAD. HOMBRES. MES**

FEBRERO 2012

	TOTAL	≤ 7 DIAS	>7 Y ≤ 15 DIAS	>15 DIAS Y ≤ 1 MES	>1 Y ≤ 3 MESES	>3 Y ≤ 6 MESES	>6 Y ≤ 12 MESES	>12 Y ≤ 18 MESES	>18 Y ≤ 24 MESES	> 24 MESES	INDETERMINADA	INDEFINIDA
<b>JORNADA COMPLETA</b>												
INDEFINIDO ORDINARIO (Boni. .	15.574											15.574
INDEFINIDO FOMENTO DE LA CON	1.618											1.618
PERS. CON DISCAPACIDAD	212											212
OBRA O SERVICIO	198.791	11.742	2.746	2.405	2.514	1.581	1.554	101	115	440	175.593	
EVENTUAL CIRCUNSTANCIAS DE L	155.918	51.691	14.239	43.396	25.796	16.872	3.901	23				
INTERINIDAD	22.859	6.257	1.206	1.107	884	524	147	9	6	11	12.708	
TEMPORAL PERS. DISCAPACIDAD	555						520	30	3	2		
RELEVO	693	3	1	2	27	22	47	38	63	490		
<b>JUBILACION PARCIAL</b>												
SUST. JUBILACION 64 AÑOS	124						119	5				
PRACTICAS	1.170					728	302	7	133			
FORMACION	927					63	278	577	8	1		
OTROS CONTRATOS	2.364	888	48	85	38	338	74	4	9	9	871	
CONVERTIDOS EN INDEFINIDOS	12.153											12.153
<b>TOTAL</b>	<b>412.958</b>	<b>70.581</b>	<b>18.240</b>	<b>46.995</b>	<b>29.259</b>	<b>20.128</b>	<b>6.942</b>	<b>794</b>	<b>337</b>	<b>953</b>	<b>189.172</b>	<b>29.557</b>
<b>JORNADA PARCIAL</b>												
INDEFINIDO ORDINARIO (Boni. .	5.541											5.541
INDEFINIDO FOMENTO DE LA CON	514											514
PERS. CON DISCAPACIDAD	87											87
OBRA O SERVICIO	43.565	6.983	545	736	1.152	1.646	1.216	17	11	33	31.226	
EVENTUAL CIRCUNSTANCIAS DE L	52.313	19.178	1.960	5.016	15.430	9.093	1.630	6				
INTERINIDAD	5.911	1.119	311	376	229	172	91	7	4	11	3.591	
TEMPORAL PERS. DISCAPACIDAD	233						221	10	2			
RELEVO	282	3				2	5	10	14	248		
JUBILACION PARCIAL	1.756	11			4	9	15	26	61	1.440	190	
SUST. JUBILACION 64 AÑOS												
PRACTICAS	267					226	39	1	1			
FORMACION												
OTROS CONTRATOS	8					6	1	1				
CONVERTIDOS EN INDEFINIDOS	3.689											3.689
<b>TOTAL</b>	<b>114.166</b>	<b>27.294</b>	<b>2.816</b>	<b>6.128</b>	<b>16.815</b>	<b>11.154</b>	<b>3.218</b>	<b>78</b>	<b>93</b>	<b>1.732</b>	<b>35.007</b>	<b>9.831</b>
<b>FIJOS DISCONTINUOS</b>												
INDEFINIDO ORDINARIO (Boni. .	2.671											2.671
INDEFINIDO FOMENTO DE LA CON	185											185
PERS. CON DISCAPACIDAD	6											6
CONVERTIDOS EN INDEFINIDOS	308											308
<b>TOTAL</b>	<b>3.170</b>											<b>3.170</b>
<b>TOTAL CONTRATOS</b>	<b>530.294</b>	<b>97.875</b>	<b>21.056</b>	<b>53.123</b>	<b>46.074</b>	<b>31.282</b>	<b>10.160</b>	<b>872</b>	<b>430</b>	<b>2.685</b>	<b>224.179</b>	<b>42.558</b>

**13.1.2M CONTRATOS DE TRABAJO INICIALES Y CONTRATOS CONVERTIDOS EN INDEFINIDOS SEGÚN DURACIÓN DEL CONTRATO POR TIPO DE JORNADA Y MODALIDAD. MUJERES. MES**

FEBRERO 2012

	TOTAL	<= 7 DIAS	>7 Y <= 15 DIAS	>15 DIAS Y <= 1 MES	>1 Y <= 3 MESES	>3 Y <= 6 MESES	>6 Y <= 12 MESES	>12 Y <= 18 MESES	>18 Y <= 24 MESES	> 24 MESES	INDETERMINADA	INDEFINIDA
<b>JORNADA COMPLETA</b>												
INDEFINIDO ORDINARIO (Bonif.)	8.363											8.363
INDEFINIDO FOMENTO DE LA CO	940											940
PERS. CON DISCAPACIDAD	125											125
OBRA O SERVICIO	79.021	8.251	3.314	1.362	1.609	1.454	1.480	52	69	96	61.334	
EVENTUAL CIRCUNSTANCIAS DE INTERINIDAD	104.097	40.015	11.771	22.515	16.138	11.293	2.357	8				
TEMPORAL PERS. DISCAPACIDAD	46.164	15.607	2.110	1.727	1.509	1.502	267	28	4	53	23.357	
RELEVO	251			2	6	3	234	12	2	3		
JUBILACION PARCIAL	260						14	17	18	200		
SUST. JUBILACION 64 AÑOS	101						95	6				
PRACTICAS	1.075					618	279	7	171			
FORMACION	919					59	267	584	9			
OTROS CONTRATOS	1.799	589	70	72	42	216	84	4	7	2	713	
CONVERTIDOS EN INDEFINIDOS	7.053											7.053
<b>TOTAL</b>	<b>250.168</b>	<b>64.462</b>	<b>17.265</b>	<b>25.678</b>	<b>19.304</b>	<b>15.145</b>	<b>5.077</b>	<b>718</b>	<b>280</b>	<b>354</b>	<b>85.404</b>	<b>16.481</b>
<b>JORNADA PARCIAL</b>												
INDEFINIDO ORDINARIO (Bonif.)	6.672											6.672
INDEFINIDO FOMENTO DE LA CO	851											851
PERS. CON DISCAPACIDAD	105											105
OBRA O SERVICIO	55.666	8.491	919	1.082	1.839	2.821	1.493	51	23	53	38.894	
EVENTUAL CIRCUNSTANCIAS DE INTERINIDAD	73.899	21.235	3.440	8.445	23.425	14.982	2.359	13				
TEMPORAL PERS. DISCAPACIDAD	32.014	7.757	1.445	1.471	1.095	819	253	30	7	82	19.055	
RELEVO	248						235	13				
JUBILACION PARCIAL	363	3		2	3	3	11	15	13	313		
SUST. JUBILACION 64 AÑOS	578	6			1	2	5	6	12	461	85	
PRACTICAS	525					426	93	1	5			
FORMACION	20											
OTROS CONTRATOS	20					15	5					
CONVERTIDOS EN INDEFINIDOS	5.685											5.685
<b>TOTAL</b>	<b>176.626</b>	<b>37.492</b>	<b>5.804</b>	<b>11.000</b>	<b>26.363</b>	<b>19.068</b>	<b>4.454</b>	<b>129</b>	<b>60</b>	<b>909</b>	<b>58.034</b>	<b>13.313</b>
<b>FIJOS DISCONTINUOS</b>												
INDEFINIDO ORDINARIO (Bonif.)	1.760											1.760
INDEFINIDO FOMENTO DE LA CO	79											79
PERS. CON DISCAPACIDAD	7											7
CONVERTIDOS EN INDEFINIDOS	296											296
<b>TOTAL</b>	<b>2.142</b>											<b>2.142</b>
<b>TOTAL CONTRATOS</b>	<b>428.936</b>	<b>101.954</b>	<b>23.069</b>	<b>36.678</b>	<b>45.667</b>	<b>34.213</b>	<b>9.531</b>	<b>847</b>	<b>340</b>	<b>1.263</b>	<b>143.438</b>	<b>31.936</b>

**13.2M TOTAL CONTRATOS DE TRABAJO INICIALES Y CONTRATOS CONVERTIDOS EN INDEFINIDOS SEGÚN NIVEL DE ESTUDIOS TERMINADOS POR TIPO DE JORNADA Y MODALIDAD. MES**

**FEBRERO 2012**

	TOTAL	SIN ESTUDIOS	ESTUDIOS PRIMARIOS	ESTUDIOS SECUNDARIOS		ESTUDIOS POSTSECUNDARIOS			OTROS
				PROGRAMAS F.P.	EDUCACIÓN GENERAL	TECN. PROF. SUPERIORES	PRIMER CICLO	SEGUNDO Y TERCER CICLO	
<b>JORNADA COMPLETA</b>									
INDEFINIDO ORDINARIO (Bonif. / Nc)	23.937	1.569	1.132	1.381	12.052	1.317	1.529	4.953	4
INDEFINIDO FOMENTO DE LA CONTRAT.	2.558	129	74	191	1.411	156	147	450	
PERS. CON DISCAPACIDAD	337	19	12	29	228	17	11	21	
OBRA O SERVICIO	277.812	55.046	34.082	11.823	157.334	5.681	4.468	9.344	34
EVENTUAL CIRCUNSTANCIAS DE LA PF	260.015	26.752	28.835	14.503	167.782	7.795	5.805	8.531	12
INTERINIDAD	69.023	3.361	2.399	10.168	34.048	3.897	9.733	5.406	11
TEMPORAL PERS. DISCAPACIDAD	806	67	51	47	581	21	10	28	1
RELEVO	953	40	31	102	500	89	66	125	
<b>JUBILACION PARCIAL</b>									
SUST. JUBILACION 64 AÑOS	225	9	11	25	103	44	12	20	1
PRACTICAS	2.245		1	269	23	355	402	1.195	
FORMACION	1.846	124	113	73	1.493	13	16	14	
OTROS CONTRATOS	4.163	506	208	321	2.252	181	116	579	
CONVERTIDOS EN INDEFINIDOS	19.206	1.196	713	1.655	11.697	1.114	912	1.919	
<b>TOTAL</b>	<b>663.126</b>	<b>88.818</b>	<b>67.662</b>	<b>40.587</b>	<b>389.504</b>	<b>20.680</b>	<b>23.227</b>	<b>32.585</b>	
<b>JORNADA PARCIAL</b>									
INDEFINIDO ORDINARIO (Bonif. / Nc)	12.213	1.512	1.165	556	7.314	333	390	940	3
INDEFINIDO FOMENTO DE LA CONTRAT.	1.365	73	88	92	928	54	37	93	
PERS. CON DISCAPACIDAD	192	15	15	13	144	2	1	2	
OBRA O SERVICIO	99.231	6.737	4.279	5.691	62.702	3.346	5.309	11.155	12
EVENTUAL CIRCUNSTANCIAS DE LA PF	126.212	9.763	6.860	8.108	88.847	3.646	3.857	5.113	18
INTERINIDAD	37.925	2.966	1.807	3.136	23.565	1.349	2.416	2.684	2
TEMPORAL PERS. DISCAPACIDAD	481	35	41	29	356	6	3	11	
RELEVO	645	27	21	73	265	43	109	107	
JUBILACION PARCIAL	2.334	181	203	190	1.333	92	151	184	
SUST. JUBILACION 64 AÑOS									
PRACTICAS	792		1	189	3	146	189	264	
FORMACION									
OTROS CONTRATOS	28	6	1	4	16		1		
CONVERTIDOS EN INDEFINIDOS	9.374	809	465	559	6.495	294	281	471	
<b>TOTAL</b>	<b>290.792</b>	<b>22.124</b>	<b>14.946</b>	<b>18.640</b>	<b>191.968</b>	<b>9.311</b>	<b>12.744</b>	<b>21.024</b>	
<b>FIJOS DISCONTINUOS</b>									
INDEFINIDO ORDINARIO (Bonif. / Nc)	4.431	865	456	135	2.676	69	62	167	1
INDEFINIDO FOMENTO DE LA CONTRAT.	264	24	33	13	153	13	11	17	
PERS. CON DISCAPACIDAD	13				12	1			
CONVERTIDOS EN INDEFINIDOS	604	81	57	17	416	5	17	11	
<b>TOTAL</b>	<b>5.312</b>	<b>970</b>	<b>546</b>	<b>165</b>	<b>3.257</b>	<b>88</b>	<b>90</b>	<b>195</b>	
<b>TOTAL CONTRATOS</b>	<b>959.230</b>	<b>111.912</b>	<b>83.154</b>	<b>59.392</b>	<b>584.729</b>	<b>30.079</b>	<b>36.061</b>	<b>53.804</b>	<b>99</b>

### 13.3M CONTRATOS DE TRABAJO INICIALES Y CONTRATOS CONVERTIDOS EN INDEFINIDOS SEGÚN EDAD POR TIPO DE JORNADA Y MODALIDAD. AMBOS SEXOS. MES

FEBRERO 2012

TOTAL	< 20 AÑOS	20 - 24 AÑOS	25 - 29 AÑOS	30 - 34 AÑOS	35 - 39 AÑOS	40 - 44 AÑOS	45 - 49 AÑOS	50 - 54 AÑOS	55 - 59 AÑOS	>= 60 AÑOS	
<b>JORNADA COMPLETA</b>											
INDEFINIDO ORDINARIO (Bonif.)	23.937	164	1.607	4.283	5.382	4.602	3.349	2.093	1.322	742	393
INDEFINIDO FOMENTO DE LA (Bonif.)	2.558	28	282	606	377	294	236	320	211	151	53
PERS. CON DISCAPACIDAD	337	5	12	28	45	63	49	49	49	26	11
OBRA O SERVICIO	277.812	5.000	29.541	43.985	51.118	46.469	38.621	29.274	19.289	9.789	4.726
EVENTUAL CIRCUNSTANCIAS DE INTERINIDAD	260.015	5.012	33.342	43.917	46.014	39.668	33.159	27.203	18.238	8.926	4.536
TEMPORAL PERS. DISCAPACIDAD/RELEVO	69.023	735	10.951	14.196	11.933	9.849	7.834	6.672	4.321	2.037	495
JUBILACION PARCIAL	806	11	45	80	138	149	118	108	104	40	13
SUST. JUBILACION 64 AÑOS	953	3	73	213	201	171	122	88	53	25	4
PRACTICAS	225	1	9	26	41	37	34	35	20	14	8
FORMACION	2.245	65	831	1.065	206	48	16	6	5	2	1
OTROS CONTRATOS	1.846	500	889	338	22	23	16	30	20	5	3
CONVERTIDOS EN INDEFINIDOS:	4.163	71	336	571	739	648	542	498	408	211	139
<b>TOTAL</b>	<b>663.126</b>	<b>11.724</b>	<b>79.991</b>	<b>113.622</b>	<b>120.477</b>	<b>105.317</b>	<b>86.275</b>	<b>67.874</b>	<b>44.902</b>	<b>22.405</b>	<b>10.539</b>
<b>JORNADA PARCIAL</b>											
INDEFINIDO ORDINARIO (Bonif.)	12.213	508	1.703	1.926	2.022	1.880	1.451	1.164	749	456	354
INDEFINIDO FOMENTO DE LA (Bonif.)	1.365	88	294	278	171	125	89	139	104	49	28
PERS. CON DISCAPACIDAD	192	7	19	16	17	29	44	29	20	7	4
OBRA O SERVICIO	99.231	3.052	19.591	20.164	16.674	13.496	10.448	7.499	4.780	2.320	1.207
EVENTUAL CIRCUNSTANCIAS DE INTERINIDAD	126.212	4.768	26.002	26.025	21.924	17.166	12.788	8.742	5.333	2.435	1.029
TEMPORAL PERS. DISCAPACIDAD/RELEVO	37.925	861	6.635	6.530	5.288	4.999	4.837	4.475	2.785	1.145	370
JUBILACION PARCIAL	481	9	37	44	81	65	86	75	53	27	4
SUST. JUBILACION 64 AÑOS	645	3	80	107	129	103	75	67	42	25	14
PRACTICAS	2.334							10	10	8	2.306
FORMACION	792	50	409	245	52	22	7	3	3		1
OTROS CONTRATOS	28	2	1	2	5	7	8	2	1		
CONVERTIDOS EN INDEFINIDOS:	9.374	291	1.650	1.921	1.643	1.385	993	736	448	210	97
<b>TOTAL</b>	<b>290.792</b>	<b>9.639</b>	<b>56.421</b>	<b>57.258</b>	<b>48.006</b>	<b>39.277</b>	<b>30.826</b>	<b>22.941</b>	<b>14.328</b>	<b>6.682</b>	<b>5.414</b>
<b>FIJOS DISCONTINUOS</b>											
INDEFINIDO ORDINARIO (Bonif.)	4.431	88	491	652	779	707	610	482	335	198	89
INDEFINIDO FOMENTO DE LA (Bonif.)	264	4	36	61	49	35	20	22	23	12	2
PERS. CON DISCAPACIDAD	13	1		2	3	2	2	1	2		
CONVERTIDOS EN INDEFINIDOS:	604	13	52	93	111	109	93	63	43	20	7
<b>TOTAL</b>	<b>5.312</b>	<b>106</b>	<b>579</b>	<b>806</b>	<b>941</b>	<b>854</b>	<b>725</b>	<b>569</b>	<b>402</b>	<b>232</b>	<b>98</b>
<b>TOTAL CONTRATOS</b>	<b>959.230</b>	<b>21.469</b>	<b>136.991</b>	<b>171.686</b>	<b>169.424</b>	<b>145.448</b>	<b>117.826</b>	<b>91.384</b>	<b>59.632</b>	<b>29.319</b>	<b>16.051</b>

### 13.3.1M CONTRATOS DE TRABAJO INICIALES Y CONTRATOS CONVERTIDOS EN INDEFINIDOS SEGÚN EDAD POR TIPO DE JORNADA Y MODALIDAD. HOMBRES. MES

FEBRERO 2012

	TOTAL	< 20 AÑOS	20 - 24 AÑOS	25 - 29 AÑOS	30 - 34 AÑOS	35 - 39 AÑOS	40 - 44 AÑOS	45 - 49 AÑOS	50 - 54 AÑOS	55 - 59 AÑOS	>= 60 AÑOS
<b>JORNADA COMPLETA</b>											
INDEFINIDO ORDINARIO (Boni	15.574	93	955	2.547	3.401	3.047	2.305	1.490	930	529	277
INDEFINIDO FOMENTO DE LA (	1.618	15	150	348	226	198	157	217	159	112	36
PERS. CON DISCAPACIDAD	212	5	5	14	25	44	31	28	36	17	7
OBRA O SERVICIO	198.791	3.493	20.211	31.000	37.716	33.976	27.347	20.548	13.793	7.438	3.269
EVENTUAL CIRCUNSTANCIAS DE	155.918	3.321	20.389	26.259	28.519	24.105	19.160	15.203	10.487	5.657	2.818
INTERINIDAD	22.859	290	3.511	4.731	4.472	3.664	2.494	1.853	1.129	549	166
TEMPORAL PERS. DISCAPACID/	555	8	31	54	92	103	86	76	65	31	9
RELEVO	693	3	47	152	148	129	85	67	39	19	4
<b>JUBILACION PARCIAL</b>											
SUST. JUBILACION 64 AÑOS	124	1	6	16	28	21	13	21	6	9	3
PRACTICAS	1.170	29	454	530	118	26	7	2	1	2	1
FORMACION	927	294	436	148	8	6	8	11	9	4	3
OTROS CONTRATOS	2.364	45	197	308	401	385	293	267	248	126	94
CONVERTIDOS EN INDEFINIDOS	12.153	81	1.198	2.446	2.611	2.207	1.505	1.047	613	323	122
<b>TOTAL</b>	<b>412.958</b>	<b>7.678</b>	<b>47.590</b>	<b>68.553</b>	<b>77.765</b>	<b>67.911</b>	<b>53.491</b>	<b>40.830</b>	<b>27.515</b>	<b>14.816</b>	<b>6.809</b>
<b>JORNADA PARCIAL</b>											
INDEFINIDO ORDINARIO (Boni	5.541	277	781	885	924	823	628	500	314	225	184
INDEFINIDO FOMENTO DE LA (	514	47	125	109	57	43	23	46	35	17	12
PERS. CON DISCAPACIDAD	87	4	10	8	8	12	20	13	6	4	2
OBRA O SERVICIO	43.565	1.436	7.680	8.647	7.968	6.326	4.676	3.170	2.051	1.049	562
EVENTUAL CIRCUNSTANCIAS DE	52.313	2.102	10.519	10.794	9.619	7.216	5.018	3.436	2.092	1.016	501
INTERINIDAD	5.911	256	1.393	1.362	985	710	481	368	221	85	50
TEMPORAL PERS. DISCAPACID/	233	4	25	22	32	40	44	38	20	5	3
RELEVO	282	1	28	47	60	49	31	31	15	13	7
JUBILACION PARCIAL	1.756							5	6	5	1.740
SUST. JUBILACION 64 AÑOS											
PRACTICAS	267	21	123	86	27	4	3	1	1		1
FORMACION											
OTROS CONTRATOS	8	2	1		1	1	2		1		
CONVERTIDOS EN INDEFINIDOS	3.689	126	702	763	671	527	371	233	168	92	36
<b>TOTAL</b>	<b>114.166</b>	<b>4.276</b>	<b>21.387</b>	<b>22.723</b>	<b>20.352</b>	<b>15.751</b>	<b>11.297</b>	<b>7.841</b>	<b>4.930</b>	<b>2.511</b>	<b>3.098</b>
<b>FIJOS DISCONTINUOS</b>											
INDEFINIDO ORDINARIO (Boni	2.671	49	256	392	496	427	380	301	202	117	51
INDEFINIDO FOMENTO DE LA (	185	1	27	47	39	26	11	17	11	5	1
PERS. CON DISCAPACIDAD	6				1	1	1	1	1	1	
CONVERTIDOS EN INDEFINIDOS	308	4	23	53	65	64	50	22	14	9	4
<b>TOTAL</b>	<b>3.170</b>	<b>54</b>	<b>306</b>	<b>492</b>	<b>601</b>	<b>518</b>	<b>442</b>	<b>341</b>	<b>228</b>	<b>132</b>	<b>56</b>
<b>TOTAL CONTRATOS</b>	<b>530.294</b>	<b>12.008</b>	<b>69.283</b>	<b>91.768</b>	<b>98.718</b>	<b>84.180</b>	<b>65.230</b>	<b>49.012</b>	<b>32.673</b>	<b>17.459</b>	<b>9.963</b>



### 13.3.2M CONTRATOS DE TRABAJO INICIALES Y CONTRATOS CONVERTIDOS EN INDEFINIDOS SEGÚN EDAD POR TIPO DE JORNADA Y MODALIDAD. MUJERES. MES

FEBRERO 2012

	TOTAL	< 20 AÑOS	20 - 24 AÑOS	25 - 29 AÑOS	30 - 34 AÑOS	35 - 39 AÑOS	40 - 44 AÑOS	45 - 49 AÑOS	50 - 54 AÑOS	55 - 59 AÑOS	>= 60 AÑOS
<b>JORNADA COMPLETA</b>											
INDEFINIDO ORDINARIO (Boni	8.363	71	652	1.736	1.981	1.555	1.044	603	392	213	116
INDEFINIDO FOMENTO DE LA (	940	13	132	258	151	96	79	103	52	39	17
PERS. CON DISCAPACIDAD	125		7	14	20	19	18	21	13	9	4
OBRA O SERVICIO	79.021	1.507	9.330	12.985	13.402	12.493	11.274	8.726	5.496	2.351	1.457
EVENTUAL CIRCUNSTANCIAS DE	104.097	1.691	12.953	17.658	17.495	15.563	13.999	12.000	7.751	3.269	1.718
INTERINIDAD	46.164	445	7.440	9.465	7.461	6.185	5.340	4.819	3.192	1.488	329
TEMPORAL PERS. DISCAPACID/	251	3	14	26	46	46	32	32	39	9	4
RELEVO	260		26	61	53	42	37	21	14	6	
<b>JUBILACION PARCIAL</b>											
SUST. JUBILACION 64 AÑOS	101		3	10	13	16	21	14	14	5	5
PRACTICAS	1.075	36	377	535	88	22	9	4	4		
FORMACION	919	206	453	190	14	17	8	19	11	1	
OTROS CONTRATOS	1.799	26	139	263	338	263	249	231	160	85	45
CONVERTIDOS EN INDEFINIDOS	7.053	48	875	1.868	1.650	1.089	674	451	249	114	35
<b>TOTAL</b>	<b>250.168</b>	<b>4.046</b>	<b>32.401</b>	<b>45.069</b>	<b>42.712</b>	<b>37.406</b>	<b>32.784</b>	<b>27.044</b>	<b>17.387</b>	<b>7.589</b>	<b>3.730</b>
<b>JORNADA PARCIAL</b>											
INDEFINIDO ORDINARIO (Boni	6.672	231	922	1.041	1.098	1.057	823	664	435	231	170
INDEFINIDO FOMENTO DE LA (	851	41	169	169	114	82	66	93	69	32	16
PERS. CON DISCAPACIDAD	105	3	9	8	9	17	24	16	14	3	2
OBRA O SERVICIO	55.666	1.616	11.911	11.517	8.706	7.170	5.772	4.329	2.729	1.271	645
EVENTUAL CIRCUNSTANCIAS DE	73.899	2.666	15.483	15.231	12.305	9.950	7.770	5.306	3.241	1.419	528
INTERINIDAD	32.014	605	5.242	5.168	4.303	4.289	4.356	4.107	2.564	1.060	320
TEMPORAL PERS. DISCAPACID/	248	5	12	22	49	25	42	37	33	22	1
RELEVO	363	2	52	60	69	54	44	36	27	12	7
<b>JUBILACION PARCIAL</b>											
SUST. JUBILACION 64 AÑOS	578							5	4	3	566
PRACTICAS	525	29	286	159	25	18	4	2	2		
FORMACION											
OTROS CONTRATOS	20			2	4	6	6	2			
CONVERTIDOS EN INDEFINIDOS	5.685	165	948	1.158	972	858	622	503	280	118	61
<b>TOTAL</b>	<b>176.626</b>	<b>5.363</b>	<b>35.034</b>	<b>34.535</b>	<b>27.654</b>	<b>23.526</b>	<b>19.529</b>	<b>15.100</b>	<b>9.398</b>	<b>4.171</b>	<b>2.316</b>
<b>FIJOS DISCONTINUOS</b>											
INDEFINIDO ORDINARIO (Boni	1.760	39	235	260	283	280	230	181	133	81	38
INDEFINIDO FOMENTO DE LA (	79	3	9	14	10	9	9	5	12	7	1
PERS. CON DISCAPACIDAD	7	1			1	2	1	1		1	
CONVERTIDOS EN INDEFINIDOS	296	9	29	40	46	45	43	41	29	11	3
<b>TOTAL</b>	<b>2.142</b>	<b>52</b>	<b>273</b>	<b>314</b>	<b>340</b>	<b>336</b>	<b>283</b>	<b>228</b>	<b>174</b>	<b>100</b>	<b>42</b>
<b>TOTAL CONTRATOS</b>	<b>428.936</b>	<b>9.461</b>	<b>67.708</b>	<b>79.918</b>	<b>70.706</b>	<b>61.268</b>	<b>52.596</b>	<b>42.372</b>	<b>26.959</b>	<b>11.860</b>	<b>6.088</b>

## 14.1M CONTRATOS INDEFINIDOS Y TEMPORALES ACOGIDOS A MEDIDAS DE FOMENTO DE LA CONTRATACIÓN SEGÚN TIPO DE CONTRATO POR SEXO Y COLECTIVO DE BONIFICACIÓN(\*). MES

FEBRERO 2012

	TOTAL	INDEFINIDO ORDINARIO (Bonif. / No Bonif.)	INDEFINIDO FOMENTO DE LA CONTRATACIÓN INDEFINIDA	PERS. CON DISCAPACIDAD	CONVERTIDOS EN INDEFINIDOS	CONTRATOS TEMPORALES
<b>AMBOS SEXOS</b>						
DESEMP. >45, 16-30 AÑOS COL. ANTERIORES	52		5	23		24
MATERNIDAD, ADOPCION Y ACOGIMIENTO	5.418					5.418
OTRAS INTERINIDADES	2.399					2.399
PERS. CON DISCAPACIDAD.	4.523		31	88	542	3.505
TRABAJADORES EN RIESGO DE EXCLUSION SOCIAL	155		15	72		68
VICTIMAS DE VIOLENCIA	33		4	5		24
TRABAJADORES EN EMPRESAS DE INSERCIÓN	67		1	5		61
CONTRAT. FORMACION	5					5
INVESTIGADORES EN FORMACION	101					101
JOVENES 16-30 AÑOS EMP.<50 TRAB.	287	287				
MUJERES 16-30 AÑOS SUBREPR. EMP.<50 TRAB.	3	3				
MAYORES 45 AÑOS EMP.<50 TRAB.	53	53				
MUJERES >45 AÑOS SUBREPR. EMP.<50 TRAB.	1	1				
CONVERSION A INDEFINIDO ACOGIDO BONIFICA	21				21	
CONV. INDEF. RDL10/2010-LEY 35/2010	190				190	
CONV. INDEF. RDL 1/2011	23				23	
CONV. INDEF. RDL 3/2012	47				47	
OTROS COLECTIVOS						
NO BONIFICADOS	5.568			3.994	1.574	
<b>TOTAL</b>	<b>18.946</b>	<b>400</b>	<b>4.187</b>	<b>542</b>	<b>2.212</b>	<b>11.605</b>
<b>HOMBRES</b>						
DESEMP. >45, 16-30 AÑOS COL. ANTERIORES	32		1	8		23
MATERNIDAD, ADOPCION Y ACOGIMIENTO	1.047					1.047
OTRAS INTERINIDADES	635					635
PERS. CON DISCAPACIDAD.	2.566		18	62	305	1.963
TRABAJADORES EN RIESGO DE EXCLUSION SOCIAL	93		7	39		47
VICTIMAS DE VIOLENCIA	1					1
TRABAJADORES EN EMPRESAS DE INSERCIÓN	36		1	2		33
CONTRAT. FORMACION	2					2
INVESTIGADORES EN FORMACION	44					44
JOVENES 16-30 AÑOS EMP.<50 TRAB.	153	153				
MAYORES 45 AÑOS EMP.<50 TRAB.	36	36				
CONVERSION A INDEFINIDO ACOGIDO BONIFICA	2				2	
CONV. INDEF. RDL10/2010-LEY 35/2010	104				104	
CONV. INDEF. RDL 1/2011	8				8	
CONV. INDEF. RDL 3/2012	24				24	
OTROS COLECTIVOS						
NO BONIFICADOS	3.018			2.206	812	
<b>TOTAL</b>	<b>7.801</b>	<b>216</b>	<b>2.317</b>	<b>305</b>	<b>1.168</b>	<b>3.795</b>
<b>MUJERES</b>						
DESEMP. >45, 16-30 AÑOS COL. ANTERIORES	20		4	15		1
MATERNIDAD, ADOPCION Y ACOGIMIENTO	4.371					4.371
OTRAS INTERINIDADES	1.764					1.764
PERS. CON DISCAPACIDAD.	1.957		13	26	237	1.542
TRABAJADORES EN RIESGO DE EXCLUSION SOCIAL	62		8	33		21
VICTIMAS DE VIOLENCIA	32		4	5		23
TRABAJADORES EN EMPRESAS DE INSERCIÓN	31			3		28
CONTRAT. FORMACION	3					3
INVESTIGADORES EN FORMACION	57					57
JOVENES 16-30 AÑOS EMP.<50 TRAB.	134	134				
MUJERES 16-30 AÑOS SUBREPR. EMP.<50 TRAB.	3	3				
MAYORES 45 AÑOS EMP.<50 TRAB.	17	17				
MUJERES >45 AÑOS SUBREPR. EMP.<50 TRAB.	1	1				
CONVERSION A INDEFINIDO ACOGIDO BONIFICA	19				19	
CONV. INDEF. RDL10/2010-LEY 35/2010	86				86	
CONV. INDEF. RDL 1/2011	15				15	
CONV. INDEF. RDL 3/2012	23				23	
OTROS COLECTIVOS						
NO BONIFICADOS	2.550			1.788	762	
<b>TOTAL</b>	<b>11.145</b>	<b>184</b>	<b>1.870</b>	<b>237</b>	<b>1.044</b>	<b>7.810</b>

(\*) Según Ley 12/2001, Ley 43/2006, RDL 10/2010, Ley 35/2010, RDL 1/2011, RDL 3/2012

**14.2M CONTRATOS INDEFINIDOS Y TEMPORALES ACOGIDOS A MEDIDAS DE FOMENTO DE LA CONTRATACIÓN SEGÚN TIPO DE CONTRATO POR SEXO Y COLECTIVO DE FOMENTO DE LA CONTRATACIÓN INDEFINIDA(\*). MES**

**FEBRERO 2012**

	TOTAL	INDEFINIDO ORDINARIO (Bonif. / No Bonif.)	INDEFINIDO FOMENTO DE LA CONTRATACIÓN INDEFINIDA	PERS. CON DISCAPACIDAD	CONVERTIDOS EN INDEFINIDOS	CONTRATOS TEMPORALES
<b>AMBOS SEXOS</b>						
MAYORES DE 45 AÑOS	961		961			
PERSONAS CON DISCAPACIDAD	484		108	376		
JOVENES DE 16-30 AÑOS AMBOS INCLUSIVE	1.658		1.658			
MUJERES DESEMP. A.3 L.35/2010	90		90			
DESEMP. INSC. DE 1 O MAS MESES	1.087		1.087			
DESEMP. CONTRATOS TEMP. 2 ULTIMOS AÑOS	138		138			
DESEMP. CONTRATOS INDEF. EXTING. 2 ULTIMOS AÑOS	145		145			
CONV. CTOS. TEMP. INIC. D. 18/06/2010	4				4	
CONV. CTOS. TEMP. RDL 1/2011	34				34	
CONV. CTOS. TEMP. INIC. A. 28/08/2011	301				301	
CONV. CTOS. TEMP. INIC. D. 28/08/2011	1.289				1.289	
NO ACOGIDOS A D.A.P.	12.755	400		166	584	11.605
<b>TOTAL</b>	<b>18.946</b>	<b>400</b>	<b>4.187</b>	<b>542</b>	<b>2.212</b>	<b>11.605</b>
<b>HOMBRES</b>						
MAYORES DE 45 AÑOS	568		568			
PERSONAS CON DISCAPACIDAD	305		76	229		
JOVENES DE 16-30 AÑOS AMBOS INCLUSIVE	844		844			
DESEMP. INSC. DE 1 O MAS MESES	655		655			
DESEMP. CONTRATOS TEMP. 2 ULTIMOS AÑOS	75		75			
DESEMP. CONTRATOS INDEF. EXTING. 2 ULTIMOS AÑOS	99		99			
CONV. CTOS. TEMP. INIC. D. 18/06/2010	3				3	
CONV. CTOS. TEMP. RDL 1/2011	11				11	
CONV. CTOS. TEMP. INIC. A. 28/08/2011	154				154	
CONV. CTOS. TEMP. INIC. D. 28/08/2011	668				668	
NO ACOGIDOS A D.A.P.	4.419	216		76	332	3.795
<b>TOTAL</b>	<b>7.801</b>	<b>216</b>	<b>2.317</b>	<b>305</b>	<b>1.168</b>	<b>3.795</b>
<b>MUJERES</b>						
MAYORES DE 45 AÑOS	393		393			
PERSONAS CON DISCAPACIDAD	179		32	147		
JOVENES DE 16-30 AÑOS AMBOS INCLUSIVE	814		814			
MUJERES DESEMP. A.3 L.35/2010	90		90			
DESEMP. INSC. DE 1 O MAS MESES	432		432			
DESEMP. CONTRATOS TEMP. 2 ULTIMOS AÑOS	63		63			
DESEMP. CONTRATOS INDEF. EXTING. 2 ULTIMOS AÑOS	46		46			
CONV. CTOS. TEMP. INIC. D. 18/06/2010	1				1	
CONV. CTOS. TEMP. RDL 1/2011	23				23	
CONV. CTOS. TEMP. INIC. A. 28/08/2011	147				147	
CONV. CTOS. TEMP. INIC. D. 28/08/2011	621				621	
NO ACOGIDOS A D.A.P.	8.336	184		90	252	7.810
<b>TOTAL</b>	<b>11.145</b>	<b>184</b>	<b>1.870</b>	<b>237</b>	<b>1.044</b>	<b>7.810</b>

(\*) Según Ley 12/2001, Ley 43/2006, RDL 10/2010, Ley 35/2010, RDL 1/2011, RDL 10/2011

## 15.1M PRÓRROGAS SEGÚN EDAD POR SEXO Y TIPO DE CONTRATO. MES

FEBRERO 2012

	TOTAL	< 20 AÑOS	20-24 AÑOS	25-29 AÑOS	30-34 AÑOS	35-39 AÑOS	40-44 AÑOS	45-49 AÑOS	50-54 AÑOS	55-59 AÑOS	>= 60 AÑOS
<b>AMBOS SEXOS</b>											
OBRA O SERVICIO	6.401	65	609	1.127	1.164	1.194	801	634	450	232	125
EVENTUAL CIRCUNSTANCIAS C	98.757	2.235	15.987	20.273	19.088	15.487	11.188	7.510	4.384	1.928	677
INTERINIDAD	520	11	106	114	100	67	53	34	17	11	7
TEMPORAL PERS. DISCAPACI	735	2	45	64	99	120	126	130	95	41	13
RELEVO	19		1	3	6	3	3		2		1
SUST. JUBILACION 64 AÑOS	1					1					
JUBILACION PARCIAL	16										16
PRACTICAS	2.684	69	1.049	1.260	230	43	10	12	6	5	
FORMACION	1.780	501	1.155	86	11	9	3	5	8	2	
OTROS CONTRATOS	479	3	38	96	79	75	55	50	30	33	20
<b>TOTAL</b>	<b>111.392</b>	<b>2.886</b>	<b>18.990</b>	<b>23.023</b>	<b>20.777</b>	<b>16.999</b>	<b>12.239</b>	<b>8.375</b>	<b>4.992</b>	<b>2.252</b>	<b>859</b>
<b>HOMBRES</b>											
OBRA O SERVICIO	3.165	38	269	532	526	620	380	319	260	144	77
EVENTUAL CIRCUNSTANCIAS C	51.922	1.122	7.848	10.387	10.515	8.435	5.924	3.833	2.273	1.171	414
INTERINIDAD	190	4	27	24	42	34	23	18	11	3	4
TEMPORAL PERS. DISCAPACI	468		33	34	62	89	69	89	60	25	7
RELEVO	6			2		1	2		1		
SUST. JUBILACION 64 AÑOS	1					1					
JUBILACION PARCIAL	10										10
PRACTICAS	1.351	39	534	616	128	23	2	6	2	1	
FORMACION	969	336	564	44	7	7	2	3	5	1	
OTROS CONTRATOS	273	3	30	34	40	47	28	32	23	20	16
<b>TOTAL</b>	<b>58.355</b>	<b>1.542</b>	<b>9.305</b>	<b>11.673</b>	<b>11.320</b>	<b>9.257</b>	<b>6.430</b>	<b>4.300</b>	<b>2.635</b>	<b>1.365</b>	<b>528</b>
<b>MUJERES</b>											
OBRA O SERVICIO	3.236	27	340	595	638	574	421	315	190	88	48
EVENTUAL CIRCUNSTANCIAS C	46.835	1.113	8.139	9.886	8.573	7.052	5.264	3.677	2.111	757	263
INTERINIDAD	330	7	79	90	58	33	30	16	6	8	3
TEMPORAL PERS. DISCAPACI	267	2	12	30	37	31	57	41	35	16	6
RELEVO	13		1	1	6	2	1		1		1
SUST. JUBILACION 64 AÑOS											
JUBILACION PARCIAL	6										6
PRACTICAS	1.333	30	515	644	102	20	8	6	4	4	
FORMACION	811	165	591	42	4	2	1	2	3	1	
OTROS CONTRATOS	206		8	62	39	28	27	18	7	13	4
<b>TOTAL</b>	<b>53.037</b>	<b>1.344</b>	<b>9.685</b>	<b>11.350</b>	<b>9.457</b>	<b>7.742</b>	<b>5.809</b>	<b>4.075</b>	<b>2.357</b>	<b>887</b>	<b>331</b>

## 15.2M PRÓRROGAS SEGÚN NIVEL DE ESTUDIOS POR SEXO Y TIPO DE CONTRATO. MES

FEBRERO 2012

	TOTAL	SIN ESTUDIOS	ESTUDIOS PRIMARIOS	ESTUDIOS SECUNDARIOS		ESTUDIOS POSTSECUNDARIOS				
				PROGRAMAS DE F.P.	EDUCACIÓN GENERAL	TÉCNICO PROFESIONALES SUPERIORES	PRIMER CICLO	SEGUNDO Y TERCER CICLO	OTROS	
<b>AMBOS SEXOS</b>										
OBRA O SERVICIO	6.401	364	306	452	3.147	252	541	1.339		
EVENTUAL CIRCUNSTANCIAS DE INTERINIDAD	98.757	7.431	4.620	7.509	70.105	3.579	2.262	3.250	1	
TEMPORAL PERS. DISCAPACIDAD	520	23	10	54	283	26	46	78		
RELEVO	735	52	52	35	549	19	11	17		
SUST. JUBILACION 64 AÑOS	19			1	3		6	9		
JUBILACION PARCIAL	1		1							
PRACTICAS	16	1			6		2	7		
FORMACION	2.684			477		568	504	1.135		
OTROS CONTRATOS	1.780	81	94	72	1.482	32	8	11		
<b>TOTAL</b>	<b>479</b>	<b>19</b>	<b>16</b>	<b>19</b>	<b>299</b>	<b>5</b>	<b>14</b>	<b>107</b>		
<b>TOTAL</b>	<b>111.392</b>	<b>7.971</b>	<b>5.099</b>	<b>8.619</b>	<b>75.874</b>	<b>4.481</b>	<b>3.394</b>	<b>5.953</b>	<b>1</b>	
<b>HOMBRES</b>										
OBRA O SERVICIO	3.165	240	185	204	1.588	100	185	663		
EVENTUAL CIRCUNSTANCIAS DE INTERINIDAD	51.922	4.114	2.616	3.968	37.126	1.911	861	1.326		
TEMPORAL PERS. DISCAPACIDAD	190	13	7	15	116	6	8	25		
RELEVO	468	37	33	15	357	13	5	8		
SUST. JUBILACION 64 AÑOS	6			1	2		1	2		
JUBILACION PARCIAL	1		1							
PRACTICAS	10	1			5			4		
FORMACION	1.351			250		344	241	516		
OTROS CONTRATOS	969	55	71	33	795	9	1	5		
<b>TOTAL</b>	<b>273</b>	<b>11</b>	<b>9</b>	<b>16</b>	<b>175</b>	<b>3</b>	<b>8</b>	<b>51</b>		
<b>TOTAL</b>	<b>58.355</b>	<b>4.471</b>	<b>2.922</b>	<b>4.502</b>	<b>40.164</b>	<b>2.386</b>	<b>1.310</b>	<b>2.600</b>		
<b>MUJERES</b>										
OBRA O SERVICIO	3.236	124	121	248	1.559	152	356	676		
EVENTUAL CIRCUNSTANCIAS DE INTERINIDAD	46.835	3.317	2.004	3.541	32.979	1.668	1.401	1.924	1	
TEMPORAL PERS. DISCAPACIDAD	330	10	3	39	167	20	38	53		
RELEVO	267	15	19	20	192	6	6	9		
SUST. JUBILACION 64 AÑOS	13				1		5	7		
JUBILACION PARCIAL										
PRACTICAS	6				1		2	3		
FORMACION	1.333			227		224	263	619		
OTROS CONTRATOS	811	26	23	39	687	23	7	6		
<b>TOTAL</b>	<b>206</b>	<b>8</b>	<b>7</b>	<b>3</b>	<b>124</b>	<b>2</b>	<b>6</b>	<b>56</b>		
<b>TOTAL</b>	<b>53.037</b>	<b>3.500</b>	<b>2.177</b>	<b>4.117</b>	<b>35.710</b>	<b>2.095</b>	<b>2.084</b>	<b>3.353</b>	<b>1</b>	

## 15.3M PRÓRROGAS SEGÚN GRUPO PRINCIPAL DE OCUPACIÓN POR SEXO Y TIPO DE CONTRATO. MES

FEBRERO 2012

	A	B	C	D	E	F	G	H	
TOTAL	DIRECT. Y GERENT.	TÉCNIC. Y PROF. SALUD Y ENSEÑAN.	OTROS TÉCNIC. CIENT. E INTELLECT.	TÉCNICOS, PROFES. DE APOYO	EMPLEADOS OFICINA NO PÚBLICO	EMPLEADOS OFICINA PÚBLICO	TRAB. SERV. RESTAUR. Y COMER.	TRABAJ. SERV. SALUD	
<b>AMBOS SEXOS</b>									
OBRA O SERVICIO	6.401	71	853	879	650	299	189	565	
EVENTUAL CIRCUNSTANCIAS DE INTERINIDAD	98.757	167	1.411	1.051	4.997	3.695	4.742	4.196	
TEMPORAL PERS. DISCAPACIDAD/ RELEVO	520		75	35	37	22	29	68	
SUST. JUBILACION 64 AÑOS	735	2	1	7	24	62	177	55	
JUBILACION PARCIAL	19	1	13		1		1	1	
PRACTICAS	16	2	5	1	2		2		
FORMACION	2.684	11	429	808	589	242	109	176	
OTROS CONTRATOS	1.780		2	12	54	103	61	74	
<b>TOTAL</b>	<b>479</b>	<b>4</b>	<b>140</b>	<b>37</b>	<b>174</b>	<b>15</b>	<b>6</b>	<b>7</b>	
<b>TOTAL</b>	<b>111.392</b>	<b>258</b>	<b>2.929</b>	<b>2.830</b>	<b>6.528</b>	<b>4.438</b>	<b>5.307</b>	<b>28.884</b>	<b>5.142</b>
<b>HOMBRES</b>									
OBRA O SERVICIO	3.165	40	405	450	312	79	41	104	
EVENTUAL CIRCUNSTANCIAS DE INTERINIDAD	51.922	113	319	610	2.852	1.365	1.293	940	
TEMPORAL PERS. DISCAPACIDAD/ RELEVO	190		20	10	8	6	9	29	
SUST. JUBILACION 64 AÑOS	468	1		3	18	33	116	33	
JUBILACION PARCIAL	6		2		1			1	
PRACTICAS	10	2		1	2		2		
FORMACION	1.351	5	118	454	371	70	28	21	
OTROS CONTRATOS	969		1	5	35	53	19	10	
<b>TOTAL</b>	<b>273</b>	<b>3</b>	<b>66</b>	<b>26</b>	<b>120</b>	<b>4</b>	<b>5</b>	<b>5</b>	
<b>TOTAL</b>	<b>58.355</b>	<b>164</b>	<b>931</b>	<b>1.559</b>	<b>3.719</b>	<b>1.610</b>	<b>1.506</b>	<b>10.760</b>	<b>1.138</b>
<b>MUJERES</b>									
OBRA O SERVICIO	3.236	31	448	429	338	220	148	461	
EVENTUAL CIRCUNSTANCIAS DE INTERINIDAD	46.835	54	1.092	441	2.145	2.330	3.449	3.256	
TEMPORAL PERS. DISCAPACIDAD/ RELEVO	330		55	25	29	16	20	39	
SUST. JUBILACION 64 AÑOS	267	1	1	4	6	29	61	22	
JUBILACION PARCIAL	13	1	11				1		
PRACTICAS	6		5						
FORMACION	1.333	6	311	354	218	172	81	155	
OTROS CONTRATOS	811	1	7	7	19	50	42	64	
<b>TOTAL</b>	<b>206</b>	<b>1</b>	<b>74</b>	<b>11</b>	<b>54</b>	<b>11</b>	<b>1</b>	<b>7</b>	
<b>TOTAL</b>	<b>53.037</b>	<b>94</b>	<b>1.998</b>	<b>1.271</b>	<b>2.809</b>	<b>2.828</b>	<b>3.801</b>	<b>18.124</b>	<b>4.004</b>

**15.3M PRÓRROGAS SEGÚN GRUPO PRINCIPAL DE OCUPACIÓN POR SEXO Y TIPO DE CONTRATO.  
MES (Continuación)**

**FEBRERO 2012**

	I TRAB. SERV PROT. Y SEGUR.	J TRAB. CUAL. AGRIC. GANAD.	K TRAB. CUALIF. CONSTR.	L TRAB. CUAL. INDUST. MANUFAC.	M OPERADOR INSTAL. Y MAQUIN.	N CONDUC. OPERAD. MAQUIN. MOVIL.	O TRABAJ. NO CUAL. SERVICIOS	P PEONES AGRICULT. CONSTRUC.	Q OCUPAC. MILITARES
<b>AMBOS SEXOS</b>									
OBRA O SERVICIO	101	60	227	191	55	245	687	510	
EVENTUAL CIRCUNSTANCIAS	847	552	2.159	5.749	4.467	4.943	13.019	19.756	4
INTERINIDAD	4	1	4	7	4	34	52	12	
TEMPORAL PERS. DISCAPACI	9	8	11	22	20	23	119	129	
RELEVO						1		1	
SUST. JUBILACION 64 AÑOS						1			
JUBILACION PARCIAL					1	1		2	
PRACTICAS		3	20	212	48	1	8	1	
FORMACION		44	169	320	33	13	51	19	
OTROS CONTRATOS	4	1	7	3	1	2	66	12	
<b>TOTAL</b>	<b>965</b>	<b>669</b>	<b>2.597</b>	<b>6.504</b>	<b>4.629</b>	<b>5.264</b>	<b>14.002</b>	<b>20.442</b>	<b>4</b>
<b>HOMBRES</b>									
OBRA O SERVICIO	93	52	221	152	43	234	189	424	
EVENTUAL CIRCUNSTANCIAS	769	491	2.061	4.623	3.018	4.779	4.976	13.652	4
INTERINIDAD	1		4	7	1	33	21	10	
TEMPORAL PERS. DISCAPACI	9	8	10	20	15	22	57	82	
RELEVO						1		1	
SUST. JUBILACION 64 AÑOS						1			
JUBILACION PARCIAL					1	1		1	
PRACTICAS		3	20	204	41	1	4	1	
FORMACION		32	165	274	25	13	36	13	
OTROS CONTRATOS	4	1	7	3		2	21	11	
<b>TOTAL</b>	<b>876</b>	<b>587</b>	<b>2.488</b>	<b>5.283</b>	<b>3.144</b>	<b>5.087</b>	<b>5.304</b>	<b>14.195</b>	<b>4</b>
<b>MUJERES</b>									
OBRA O SERVICIO	8	8	6	39	12	11	498	86	
EVENTUAL CIRCUNSTANCIAS	78	61	98	1.126	1.449	164	8.043	6.104	
INTERINIDAD	3	1			3	1	31	2	
TEMPORAL PERS. DISCAPACI			1	2	5	1	62	47	
RELEVO									
SUST. JUBILACION 64 AÑOS									
JUBILACION PARCIAL								1	
PRACTICAS				8	7		4		
FORMACION		12	4	46	8		15	6	
OTROS CONTRATOS					1		45	1	
<b>TOTAL</b>	<b>89</b>	<b>82</b>	<b>109</b>	<b>1.221</b>	<b>1.485</b>	<b>177</b>	<b>8.698</b>	<b>6.247</b>	

## 15.4M PRÓRROGAS SEGÚN SECTOR DE ACTIVIDAD ECONÓMICA POR SEXO Y TIPO DE CONTRATO. MES

FEBRERO 2012

	TOTAL	AGRICULTURA Y PESCA	INDUSTRIA	CONSTRUCCIÓN	SERVICIOS
<b>AMBOS SEXOS</b>					
OBRA O SERVICIO	6.401	154	303	308	5.636
EVENTUAL CIRCUNSTANCIAS DE LA PR	98.757	1.851	10.168	3.671	83.067
INTERINIDAD	520		27	2	491
TEMPORAL PERS. DISCAPACIDAD	735	6	62	16	651
RELEVO	19				19
SUST. JUBILACION 64 AÑOS	1			1	
JUBILACION PARCIAL	16		3		13
PRACTICAS	2.684	12	481	152	2.039
FORMACION	1.780	6	192	191	1.391
OTROS CONTRATOS	479	3	12	6	458
<b>TOTAL</b>	<b>111.392</b>	<b>2.032</b>	<b>11.248</b>	<b>4.347</b>	<b>93.765</b>
<b>HOMBRES</b>					
OBRA O SERVICIO	3.165	130	211	273	2.551
EVENTUAL CIRCUNSTANCIAS DE LA PR	51.922	1.366	6.997	3.167	40.392
INTERINIDAD	190		9	1	180
TEMPORAL PERS. DISCAPACIDAD	468	6	43	12	407
RELEVO	6				6
SUST. JUBILACION 64 AÑOS	1			1	
JUBILACION PARCIAL	10		3		7
PRACTICAS	1.351	5	353	113	880
FORMACION	969	6	156	176	631
OTROS CONTRATOS	273	2	11	5	255
<b>TOTAL</b>	<b>58.355</b>	<b>1.515</b>	<b>7.783</b>	<b>3.748</b>	<b>45.309</b>
<b>MUJERES</b>					
OBRA O SERVICIO	3.236	24	92	35	3.085
EVENTUAL CIRCUNSTANCIAS DE LA PR	46.835	485	3.171	504	42.675
INTERINIDAD	330		18	1	311
TEMPORAL PERS. DISCAPACIDAD	267		19	4	244
RELEVO	13				13
SUST. JUBILACION 64 AÑOS					
JUBILACION PARCIAL	6				6
PRACTICAS	1.333	7	128	39	1.159
FORMACION	811		36	15	760
OTROS CONTRATOS	206	1	1	1	203
<b>TOTAL</b>	<b>53.037</b>	<b>517</b>	<b>3.465</b>	<b>599</b>	<b>48.456</b>



## 15.5M PRÓRROGAS SEGÚN DURACIÓN DE LA PRÓRROGA POR SEXO Y TIPO DE CONTRATO. MES

FEBRERO 2012

	TOTAL	HASTA 3 MESES	> 3 A <= 6 MESES	> 6 A <= 12 MESES	> 12 A <= 18 MESES	> 18 A <= 24 MESES	MAS DE 24 MESES
<b>AMBOS SEXOS</b>							
OBRA O SERVICIO	6.401	3.226	1.448	1.624	53	17	33
EVENTUAL CIRCUNSTANCIAS DE LA PRODUCCIÓN	98.757	63.446	23.391	11.907	13		
INTERINIDAD	520	342	105	68	1	4	
TEMPORAL PERS. DISCAPACIDAD	735			716	15	4	
RELEVO	19			19			
SUST. JUBILACION 64 AÑOS	1	1					
JUBILACION PARCIAL	16	1	1	14			
PRACTICAS	2.684		1.256	1.351	77		
FORMACION	1.780	1	1.087	604	60	27	1
OTROS CONTRATOS	479	88	205	163	5	14	4
<b>TOTAL</b>	<b>111.392</b>	<b>67.105</b>	<b>27.493</b>	<b>16.466</b>	<b>224</b>	<b>66</b>	<b>38</b>
<b>HOMBRES</b>							
OBRA O SERVICIO	3.165	1.625	659	834	28	6	13
EVENTUAL CIRCUNSTANCIAS DE LA PRODUCCIÓN	51.922	34.732	11.546	5.637	7		
INTERINIDAD	190	122	46	21		1	
TEMPORAL PERS. DISCAPACIDAD	468			457	8	3	
RELEVO	6			6			
SUST. JUBILACION 64 AÑOS	1	1					
JUBILACION PARCIAL	10	1	1	8			
PRACTICAS	1.351		633	670	48		
FORMACION	969	1	586	330	35	16	1
OTROS CONTRATOS	273	50	132	83	1	5	2
<b>TOTAL</b>	<b>58.355</b>	<b>36.532</b>	<b>13.603</b>	<b>8.046</b>	<b>127</b>	<b>31</b>	<b>16</b>
<b>MUJERES</b>							
OBRA O SERVICIO	3.236	1.601	789	790	25	11	20
EVENTUAL CIRCUNSTANCIAS DE LA PRODUCCIÓN	46.835	28.714	11.845	6.270	6		
INTERINIDAD	330	220	59	47	1	3	
TEMPORAL PERS. DISCAPACIDAD	267			259	7	1	
RELEVO	13			13			
SUST. JUBILACION 64 AÑOS							
JUBILACION PARCIAL	6			6			
PRACTICAS	1.333		623	681	29		
FORMACION	811		501	274	25	11	
OTROS CONTRATOS	206	38	73	80	4	9	2
<b>TOTAL</b>	<b>53.037</b>	<b>30.573</b>	<b>13.890</b>	<b>8.420</b>	<b>97</b>	<b>35</b>	<b>22</b>

## 15.6M PRÓRROGAS SEGÚN NÚMERO DE PRÓRROGA POR SEXO Y TIPO DE CONTRATO. MES

FEBRERO 2012

	TOTAL	PRORROGA 1	PRORROGA 2	PRÓRROGA 3	PRÓRROGA 4	MAS DE 4
<b>AMBOS SEXOS</b>						
OBRA O SERVICIO	6.401	3.364	1.241	540	345	911
EVENTUAL CIRCUNSTANCIAS DE LA PRODUCCIÓN	98.757	97.678	812	161	45	61
INTERINIDAD	520	385	62	32	19	22
TEMPORAL PERS. DISCAPACIDAD	735	474	261			
RELEVO	19	14	2	3		
SUST. JUBILACION 64 AÑOS	1	1				
JUBILACION PARCIAL	16	10	4	2		
PRACTICAS	2.684	1.622	993	68	1	
FORMACION	1.780	979	687	82	19	13
OTROS CONTRATOS	479	161	155	51	46	66
<b>TOTAL</b>	<b>111.392</b>	<b>104.688</b>	<b>4.217</b>	<b>939</b>	<b>475</b>	<b>1.073</b>
<b>HOMBRES</b>						
OBRA O SERVICIO	3.165	1.635	605	254	189	482
EVENTUAL CIRCUNSTANCIAS DE LA PRODUCCIÓN	51.922	51.334	426	96	26	40
INTERINIDAD	190	129	26	18	6	11
TEMPORAL PERS. DISCAPACIDAD	468	293	175			
RELEVO	6	4	2			
SUST. JUBILACION 64 AÑOS	1	1				
JUBILACION PARCIAL	10	6	2	2		
PRACTICAS	1.351	826	488	36	1	
FORMACION	969	533	370	51	10	5
OTROS CONTRATOS	273	90	87	23	25	48
<b>TOTAL</b>	<b>58.355</b>	<b>54.851</b>	<b>2.181</b>	<b>480</b>	<b>257</b>	<b>586</b>
<b>MUJERES</b>						
OBRA O SERVICIO	3.236	1.729	636	286	156	429
EVENTUAL CIRCUNSTANCIAS DE LA PRODUCCIÓN	46.835	46.344	386	65	19	21
INTERINIDAD	330	256	36	14	13	11
TEMPORAL PERS. DISCAPACIDAD	267	181	86			
RELEVO	13	10		3		
SUST. JUBILACION 64 AÑOS						
JUBILACION PARCIAL	6	4	2			
PRACTICAS	1.333	796	505	32		
FORMACION	811	446	317	31	9	8
OTROS CONTRATOS	206	71	68	28	21	18
<b>TOTAL</b>	<b>53.037</b>	<b>49.837</b>	<b>2.036</b>	<b>459</b>	<b>218</b>	<b>487</b>

## 16.1M CONTRATOS DE TRABAJO CONVERTIDOS EN INDEFINIDOS SEGÚN EDAD POR SEXO Y TIPO DE CONTRATOS. MES

FEBRERO 2012

TOTAL EDAD	DE 16 A 19 AÑOS	DE 20 A 24 AÑOS	DE 25 A 29 AÑOS	DE 30 A 34 AÑOS	DE 35 A 39 AÑOS	DE 40 A 44 AÑOS	DE 45 A 49 AÑOS	DE 50 A 54 AÑOS	DE 55 A 59 AÑOS	MAYOR DE 59 AÑOS	
<b>AMBOS SEXOS</b>											
OBRA / SERVICIO	5.130	26	387	998	1.119	971	661	463	283	153	69
EVENTUAL CIRC.PROD.	21.537	373	2.889	4.605	4.454	3.518	2.394	1.684	976	468	176
INTERINIDAD.	943	21	166	229	200	134	75	51	45	17	5
TEMPORAL PERS. DISCAPACII	247		9	19	29	45	53	51	25	10	6
SUST.JUBILACION 64 AÑOS	19		1	2	6	1	2	3	2	2	
PRACTICAS.	654	2	213	367	59	11	2				
RELEVO.	536		23	103	147	105	75	41	22	16	4
FORMACION.	106	11	86	4	1	2				1	1
OTROS CONTRATOS CONV. EN	12		1	1		3	3	4			
<b>TOTAL</b>	<b>29.184</b>	<b>433</b>	<b>3.775</b>	<b>6.328</b>	<b>6.015</b>	<b>4.790</b>	<b>3.265</b>	<b>2.297</b>	<b>1.353</b>	<b>667</b>	<b>261</b>
<b>HOMBRES</b>											
OBRA / SERVICIO	3.284	16	245	614	686	662	424	298	179	104	56
EVENTUAL CIRC.PROD.	11.562	178	1.418	2.276	2.449	1.978	1.389	921	560	297	96
INTERINIDAD.	357	9	60	88	73	52	32	17	19	5	2
TEMPORAL PERS. DISCAPACII	153		6	14	17	28	24	36	18	5	5
SUST.JUBILACION 64 AÑOS	15		1	2	3	1	2	3	1	2	
PRACTICAS.	343		119	190	25	8	1				
RELEVO.	361		17	76	94	67	52	23	18	11	3
FORMACION.	65	8	56	1							
OTROS CONTRATOS CONV. EN	10		1	1		2	2	4			
<b>TOTAL</b>	<b>16.150</b>	<b>211</b>	<b>1.923</b>	<b>3.262</b>	<b>3.347</b>	<b>2.798</b>	<b>1.926</b>	<b>1.302</b>	<b>795</b>	<b>424</b>	<b>162</b>
<b>MUJERES</b>											
OBRA / SERVICIO	1.846	10	142	384	433	309	237	165	104	49	13
EVENTUAL CIRC.PROD.	9.975	195	1.471	2.329	2.005	1.540	1.005	763	416	171	80
INTERINIDAD.	586	12	106	141	127	82	43	34	26	12	3
TEMPORAL PERS. DISCAPACII	94		3	5	12	17	29	15	7	5	1
SUST.JUBILACION 64 AÑOS	4				3				1		
PRACTICAS.	311	2	94	177	34	3	1				
RELEVO.	175		6	27	53	38	23	18	4	5	1
FORMACION.	41	3	30	3	1	2				1	1
OTROS CONTRATOS CONV. EN	2					1	1				
<b>TOTAL</b>	<b>13.034</b>	<b>222</b>	<b>1.852</b>	<b>3.066</b>	<b>2.668</b>	<b>1.992</b>	<b>1.339</b>	<b>995</b>	<b>558</b>	<b>243</b>	<b>99</b>

**16.2M CONTRATOS DE TRABAJO CONVERTIDOS EN INDEFINIDOS SEGÚN NIVEL DE ESTUDIOS TERMINADOS POR SEXO Y TIPO DE CONTRATOS. MES**

**FEBRERO 2012**

	TOTAL	SIN ESTUDIOS	ESTUDIOS PRIMARIOS	ESTUDIOS SECUNDARIOS		ESTUDIOS POSTSECUNDARIOS			
				PROGRAMAS F.P.	EDUCACION GENERAL	TEC.PROF.SU P.	PRIMER CICLO	SEGUNDO Y TERCER CICLO	OTROS
<b>AMBOS SEXOS</b>									
OBRA / SERVICIO	5.130	408	291	350	2.944	287	313		537
EVENTUAL CIRC.PROD.	21.537	1.594	870	1.586	14.589	868	664		1.366
INTERINIDAD.	943	38	29	105	545	71	58		97
TEMPORAL PERS. DISCAPACIDAD	247	24	26	21	153	7	8		8
SUST.JUBILACION 64 AÑOS	19		1	1	15	1			1
PRACTICAS.	654	1	2	102	5	127	96		321
RELEVO.	536	14	11	62	257	51	70		71
FORMACION.	106	6	5	4	90		1		
OTROS CONTRATOS CONV. EN INDEF.	12	1			10	1			
<b>TOTAL</b>	<b>29.184</b>	<b>2.086</b>	<b>1.235</b>	<b>2.231</b>	<b>18.608</b>	<b>1.413</b>	<b>1.210</b>		<b>2.401</b>
<b>HOMBRES</b>									
OBRA / SERVICIO	3.284	313	212	198	1.956	184	161		260
EVENTUAL CIRC.PROD.	11.562	943	514	798	7.995	452	270		590
INTERINIDAD.	357	17	12	36	219	24	20		29
TEMPORAL PERS. DISCAPACIDAD	153	14	15	10	102	4	3		5
SUST.JUBILACION 64 AÑOS	15		1	1	12	1			
PRACTICAS.	343	1	1	61	2	86	45		147
RELEVO.	361	11	10	42	187	40	29		42
FORMACION.	65	4	4	3	53		1		
OTROS CONTRATOS CONV. EN INDEF.	10	1			8	1			
<b>TOTAL</b>	<b>16.150</b>	<b>1.304</b>	<b>769</b>	<b>1.149</b>	<b>10.534</b>	<b>792</b>	<b>529</b>		<b>1.073</b>
<b>MUJERES</b>									
OBRA / SERVICIO	1.846	95	79	152	988	103	152		277
EVENTUAL CIRC.PROD.	9.975	651	356	788	6.594	416	394		776
INTERINIDAD.	586	21	17	69	326	47	38		68
TEMPORAL PERS. DISCAPACIDAD	94	10	11	11	51	3	5		3
SUST.JUBILACION 64 AÑOS	4				3				1
PRACTICAS.	311		1	41	3	41	51		174
RELEVO.	175	3	1	20	70	11	41		29
FORMACION.	41	2	1	1	37				
OTROS CONTRATOS CONV. EN INDEF.	2				2				
<b>TOTAL</b>	<b>13.034</b>	<b>782</b>	<b>466</b>	<b>1.082</b>	<b>8.074</b>	<b>621</b>	<b>681</b>		<b>1.328</b>

**16.3M CONTRATOS DE TRABAJO CONVERTIDOS EN INDEFINIDOS SEGUN GRAN GRUPO DE OCUPACION DEL PUESTO POR SEXO Y TIPO DE CONTRATO. MES**

**FEBRERO 2012**

TOTAL	1. DIRECTOR. GERENTES	2. TEC. Y PROF. CIENT. E INT.	3. TEC Y PROF DE APOYO	4. EMP.CONT ADVOS	5. REST.PROT. PERS.VEND	6. AGRIC.FO. PESCA	7. ART.MAN. CONST	8. OP.MAQ. E INST.MONT.	9. OCUPAC.ELE MENT	0. OCUPAC. MILITAR.
<b>AMBOS SEXOS</b>										
OBRA / SERVICIO	5.130	30	572	623	619	790	57	1.112	353	974
EVENTUAL CIRC.PROD.	21.537	146	1.186	1.986	2.925	8.100	97	1.819	1.830	3.446
INTERINIDAD.	943	3	81	41	116	490	1	39	54	118
TEMPORAL PERS. DISCAPA	247		12	11	102	42	1	7	9	63
SUST.JUBILACION 64 AÑO	19		2	2	1	3		4	3	4
PRACTICAS.	654	5	261	130	144	31		74	9	
RELEVO.	536	10	102	60	46	29	4	71	135	79
FORMACION.	106		2	1	11	56	1	28	2	5
OTROS CONTRATOS CONV.	12		1	9						2
<b>TOTAL</b>	<b>29.184</b>	<b>194</b>	<b>2.219</b>	<b>2.863</b>	<b>3.964</b>	<b>9.541</b>	<b>161</b>	<b>3.154</b>	<b>2.395</b>	<b>4.691</b>
<b>HOMBRES</b>										
OBRA / SERVICIO	3.284	15	290	438	199	301	43	1.057	310	631
EVENTUAL CIRC.PROD.	11.562	92	550	1.236	872	3.358	84	1.636	1.687	2.046
INTERINIDAD.	357	2	22	18	22	173		31	47	42
TEMPORAL PERS. DISCAPA	153		6	8	58	29	1	6	9	36
SUST.JUBILACION 64 AÑO	15			2		2		4	3	4
PRACTICAS.	343	3	123	75	58	5		70	9	
RELEVO.	361	7	45	51	24	14	4	63	101	52
FORMACION.	65		1	1	8	26	1	24	2	2
OTROS CONTRATOS CONV.	10		1	8						1
<b>TOTAL</b>	<b>16.150</b>	<b>119</b>	<b>1.038</b>	<b>1.837</b>	<b>1.241</b>	<b>3.908</b>	<b>133</b>	<b>2.891</b>	<b>2.168</b>	<b>2.814</b>
<b>MUJERES</b>										
OBRA / SERVICIO	1.846	15	282	185	420	489	14	55	43	343
EVENTUAL CIRC.PROD.	9.975	54	636	750	2.053	4.742	13	183	143	1.400
INTERINIDAD.	586	1	59	23	94	317	1	8	7	76
TEMPORAL PERS. DISCAPA	94		6	3	44	13		1		27
SUST.JUBILACION 64 AÑO	4		2		1	1				
PRACTICAS.	311	2	138	55	86	26		4		
RELEVO.	175	3	57	9	22	15		8	34	27
FORMACION.	41		1		3	30		4		3
OTROS CONTRATOS CONV.	2			1						1
<b>TOTAL</b>	<b>13.034</b>	<b>75</b>	<b>1.181</b>	<b>1.026</b>	<b>2.723</b>	<b>5.633</b>	<b>28</b>	<b>263</b>	<b>227</b>	<b>1.877</b>

**16.4M CONTRATOS DE TRABAJO CONVERTIDOS EN INDEFINIDOS SEGUN SECCIÓN DE ACTIVIDAD  
ECONÓMICA POR SEXO Y TIPO DE CONTRATO. MES**

**FEBRERO 2012**

	TOTAL	A. AGRIC. GANAD. SILV. Y PESCA	B. INDUSTRIAS EXTRACTIVAS	C. INDUSTRIA MANUFACT.	D. SUMN. ELECT. GAS Y A.A.	E. SUM. AGUA, RES Y DESC.	F. CONS-TRUCCIÓN	G. COMERCIO, REP. VEHIC.
<b>AMBOS SEXOS</b>								
OBRA / SERVICIO	5.130	321	4	601	6	27	1.236	501
EVENTUAL CIRC.PROD.	21.537	287	26	2.529	14	91	918	6.094
INTERINIDAD.	943	6		95		7	8	433
TEMPORAL PERS. DISCAPAC	247	5		16		1	5	31
SUST.JUBILACION 64 AÑOS	19	1		6	1	1	2	2
PRACTICAS.	654	1	2	144	8	7	28	93
RELEVO.	536	2	1	246		9	20	49
FORMACION.	106	1		9			7	61
OTROS CONTRATOS CONV. F	12						1	9
<b>TOTAL</b>	<b>29.184</b>	<b>624</b>	<b>33</b>	<b>3.646</b>	<b>29</b>	<b>143</b>	<b>2.225</b>	<b>7.273</b>
<b>HOMBRES</b>								
OBRA / SERVICIO	3.284	222	3	419	4	23	1.167	275
EVENTUAL CIRC.PROD.	11.562	245	23	1.813	12	70	706	3.077
INTERINIDAD.	357	3		59		5	4	170
TEMPORAL PERS. DISCAPAC	153	5		13		1	4	24
SUST.JUBILACION 64 AÑOS	15			6	1	1	2	1
PRACTICAS.	343		2	104	6	6	15	46
RELEVO.	361	1		183		9	17	39
FORMACION.	65	1		7			6	38
OTROS CONTRATOS CONV. F	10						1	8
<b>TOTAL</b>	<b>16.150</b>	<b>477</b>	<b>28</b>	<b>2.604</b>	<b>23</b>	<b>115</b>	<b>1.922</b>	<b>3.678</b>
<b>MUJERES</b>								
OBRA / SERVICIO	1.846	99	1	182	2	4	69	226
EVENTUAL CIRC.PROD.	9.975	42	3	716	2	21	212	3.017
INTERINIDAD.	586	3		36		2	4	263
TEMPORAL PERS. DISCAPAC	94			3			1	7
SUST.JUBILACION 64 AÑOS	4	1						1
PRACTICAS.	311	1		40	2	1	13	47
RELEVO.	175	1	1	63			3	10
FORMACION.	41			2			1	23
OTROS CONTRATOS CONV. F	2							1
<b>TOTAL</b>	<b>13.034</b>	<b>147</b>	<b>5</b>	<b>1.042</b>	<b>6</b>	<b>28</b>	<b>303</b>	<b>3.595</b>

**16.4M CONTRATOS DE TRABAJO CONVERTIDOS EN INDEFINIDOS SEGUN SECCIÓN DE ACTIVIDAD ECONÓMICA POR SEXO Y TIPO DE CONTRATO. MES (Continuación1)**

**FEBRERO 2012**

	H. TRANSP. ALMACENT.	I. HOSTELERÍA	J. INFORMAC. COMUNICAC.	K. FINANCIERAS Y SEGUROS	L. ACTIVIDADES INMOBILIAR.	M. ACTIV. PROF. CIENT. Y TEC.	N. ACTIV. ADMIN. Y SERV. AUX.
--	----------------------------	------------------	-------------------------------	--------------------------------	----------------------------------	-------------------------------------	-------------------------------------

**AMBOS SEXOS**

OBRA / SERVICIO	183	307	197	37	19	405	502
EVENTUAL CIRC.PROD.	1.224	4.624	451	175	139	831	1.332
INTERINIDAD.	27	55	17	6	4	33	70
TEMPORAL PERS. DISCAPACIDAD	13	13	7	1	1	10	29
SUST.JUBILACION 64 AÑOS	1					2	
PRACTICAS.	9	4	54	83	3	118	10
RELEVO.	47	11	3	10	1	9	24
FORMACION.	2	9	2	1		3	3
OTROS CONTRATOS CONV. EN INDEFINIDOS							
<b>TOTAL</b>	<b>1.506</b>	<b>5.023</b>	<b>731</b>	<b>313</b>	<b>167</b>	<b>1.411</b>	<b>1.970</b>

**HOMBRES**

OBRA / SERVICIO	160	99	146	15	11	211	246
EVENTUAL CIRC.PROD.	1.044	2.345	259	62	52	341	645
INTERINIDAD.	18	22	9	1	2	3	20
TEMPORAL PERS. DISCAPACIDAD	11	8	3	1	1	7	14
SUST.JUBILACION 64 AÑOS	1					1	
PRACTICAS.	5	3	36	37	1	61	2
RELEVO.	41	7	1	4	1	6	10
FORMACION.	2	3	2	1		3	1
OTROS CONTRATOS CONV. EN INDEFINIDOS							
<b>TOTAL</b>	<b>1.282</b>	<b>2.487</b>	<b>456</b>	<b>121</b>	<b>68</b>	<b>633</b>	<b>938</b>

**MUJERES**

OBRA / SERVICIO	23	208	51	22	8	194	256
EVENTUAL CIRC.PROD.	180	2.279	192	113	87	490	687
INTERINIDAD.	9	33	8	5	2	30	50
TEMPORAL PERS. DISCAPACIDAD	2	5	4			3	15
SUST.JUBILACION 64 AÑOS						1	
PRACTICAS.	4	1	18	46	2	57	8
RELEVO.	6	4	2	6		3	14
FORMACION.		6					2
OTROS CONTRATOS CONV. EN INDEFINIDOS							
<b>TOTAL</b>	<b>224</b>	<b>2.536</b>	<b>275</b>	<b>192</b>	<b>99</b>	<b>778</b>	<b>1.032</b>

**16.4M CONTRATOS DE TRABAJO CONVERTIDOS EN INDEFINIDOS SEGUN SECCIÓN DE ACTIVIDAD  
ECONÓMICA POR SEXO Y TIPO DE CONTRATO. MES (Continuación2)**

**FEBRERO 2012**

	O. ADMÓN. PUBL. DEF. Y SSO.	P. EDUCACIÓN	Q. ACTIV. SAN. Y SERV. SOC.	R. ACT. ARTIST. RECR. Y ENT.	S. OTROS SERVICIOS	T. ACT. HOGAR Y USO PROP.	U. ORG. EXTRA- TERRITORLS.
<b>AMBOS SEXOS</b>							
OBRA / SERVICIO	47	140	305	99	181	11	1
EVENTUAL CIRC.PROD.	20	262	1.181	525	732	76	6
INTERINIDAD.	5	33	104	11	20	8	1
TEMPORAL PERS. DISCAPACIDAD		3	87	2	23		
SUST.JUBILACION 64 AÑOS		1				2	
PRACTICAS.		16	59	1	14		
RELEVO.	3	80	11	4	3	3	
FORMACION.			1	1	6		
OTROS CONTRATOS CONV. EN INDEI			1				1
<b>TOTAL</b>	<b>75</b>	<b>535</b>	<b>1.749</b>	<b>643</b>	<b>979</b>	<b>101</b>	<b>8</b>
<b>HOMBRES</b>							
OBRA / SERVICIO	18	40	98	58	61	7	1
EVENTUAL CIRC.PROD.	11	94	224	278	213	47	1
INTERINIDAD.	3	11	15	3	5	4	
TEMPORAL PERS. DISCAPACIDAD		2	49		10		
SUST.JUBILACION 64 AÑOS						2	
PRACTICAS.		5	11	1	2		
RELEVO.	3	30	1	4	1	3	
FORMACION.				1			
OTROS CONTRATOS CONV. EN INDEI			1				
<b>TOTAL</b>	<b>35</b>	<b>182</b>	<b>399</b>	<b>345</b>	<b>292</b>	<b>63</b>	<b>2</b>
<b>MUJERES</b>							
OBRA / SERVICIO	29	100	207	41	120	4	
EVENTUAL CIRC.PROD.	9	168	957	247	519	29	5
INTERINIDAD.	2	22	89	8	15	4	1
TEMPORAL PERS. DISCAPACIDAD		1	38	2	13		
SUST.JUBILACION 64 AÑOS		1					
PRACTICAS.		11	48		12		
RELEVO.		50	10		2		
FORMACION.			1		6		
OTROS CONTRATOS CONV. EN INDEI							1
<b>TOTAL</b>	<b>40</b>	<b>353</b>	<b>1.350</b>	<b>298</b>	<b>687</b>	<b>38</b>	<b>6</b>



**16.5M CONTRATOS DE TRABAJO CONVERTIDOS EN INDEFINIDOS SEGUN DURACIÓN DEL CONTRATO DE ORIGEN HASTA SU CONVERSIÓN EN INDEFINIDO POR SEXO Y TIPO DE CONTRATO. MES**

**FEBRERO 2012**

	TOTAL	<= 3 MESES	> 3 A <= 6 MESES	> 6 A <= 12 MESES	> 12 A <= 18 MESES	> 18 A <= 24 MESES	> 24 A <= 30 MESES	> 30 A <= 36 MESES	> 36 MESES
<b>AMBOS SEXOS</b>									
OBRA / SERVICIO	5.130	792	791	874	623	489	325	339	897
EVENTUAL CIRC.PROD.	21.537	2.196	5.456	13.677	2				206
INTERINIDAD.	943	481	214	116	51	28	15	6	32
TEMPORAL PERS. DISCAPACIDAD	247			63	5	27	2	148	2
SUST.JUBILACION 64 AÑOS	19		1	15	2	1			
PRACTICAS.	654		95	174	43	339	2		1
RELEVO.	536	5	7	7	17	25	32	34	409
FORMACION.	106		5	17	21	49	2	9	3
OTROS CONTRATOS CONV. EN INDEF.	12			1		4		7	
<b>TOTAL</b>	<b>29.184</b>	<b>3.474</b>	<b>6.569</b>	<b>14.944</b>	<b>764</b>	<b>962</b>	<b>378</b>	<b>543</b>	<b>1.550</b>
<b>HOMBRES</b>									
OBRA / SERVICIO	3.284	565	485	551	407	285	192	250	549
EVENTUAL CIRC.PROD.	11.562	1.187	2.955	7.318	1				101
INTERINIDAD.	357	204	58	45	26	9	6	1	8
TEMPORAL PERS. DISCAPACIDAD	153			40	3	14	1	95	
SUST.JUBILACION 64 AÑOS	15		1	12	2				
PRACTICAS.	343		70	78	22	171	2		
RELEVO.	361	1	6	5	13	19	23	24	270
FORMACION.	65		3	4	13	40		4	1
OTROS CONTRATOS CONV. EN INDEF.	10					4		6	
<b>TOTAL</b>	<b>16.150</b>	<b>1.957</b>	<b>3.578</b>	<b>8.053</b>	<b>487</b>	<b>542</b>	<b>224</b>	<b>380</b>	<b>929</b>
<b>MUJERES</b>									
OBRA / SERVICIO	1.846	227	306	323	216	204	133	89	348
EVENTUAL CIRC.PROD.	9.975	1.009	2.501	6.359	1				105
INTERINIDAD.	586	277	156	71	25	19	9	5	24
TEMPORAL PERS. DISCAPACIDAD	94			23	2	13	1	53	2
SUST.JUBILACION 64 AÑOS	4			3		1			
PRACTICAS.	311		25	96	21	168			1
RELEVO.	175	4	1	2	4	6	9	10	139
FORMACION.	41		2	13	8	9	2	5	2
OTROS CONTRATOS CONV. EN INDEF.	2			1				1	
<b>TOTAL</b>	<b>13.034</b>	<b>1.517</b>	<b>2.991</b>	<b>6.891</b>	<b>277</b>	<b>420</b>	<b>154</b>	<b>163</b>	<b>621</b>

**16.6M CONTRATOS DE TRABAJO CONVERTIDOS EN INDEFINIDOS SEGUN TIPO DE JORNADA POR SEXO Y TIPO DE CONTRATO. MES**

**FEBRERO 2012**

	TOTAL	JORNADA PARCIAL	JORNADA COMPLETA	FIJOS DISCONTINUOS
<b>AMBOS SEXOS</b>				
OBRA / SERVICIO	5.130	898	3.891	341
EVENTUAL CIRC.PROD.	21.537	8.118	13.166	253
INTERINIDAD.	943	181	755	7
TEMPORAL PERS. DISCAPACIDAD	247	60	185	2
SUST.JUBILACION 64 AÑOS	19	1	18	
PRACTICAS.	654	59	595	
RELEVO.	536	32	503	1
FORMACION.	106	24	82	
OTROS CONTRATOS CONV. EN INDEF.	12	1	11	
<b>TOTAL</b>	<b>29.184</b>	<b>9.374</b>	<b>19.206</b>	<b>604</b>
<b>HOMBRES</b>				
OBRA / SERVICIO	3.284	297	2.833	154
EVENTUAL CIRC.PROD.	11.562	3.283	8.129	150
INTERINIDAD.	357	29	325	3
TEMPORAL PERS. DISCAPACIDAD	153	31	121	1
SUST.JUBILACION 64 AÑOS	15		15	
PRACTICAS.	343	25	318	
RELEVO.	361	10	351	
FORMACION.	65	14	51	
OTROS CONTRATOS CONV. EN INDEF.	10		10	
<b>TOTAL</b>	<b>16.150</b>	<b>3.689</b>	<b>12.153</b>	<b>308</b>
<b>MUJERES</b>				
OBRA / SERVICIO	1.846	601	1.058	187
EVENTUAL CIRC.PROD.	9.975	4.835	5.037	103
INTERINIDAD.	586	152	430	4
TEMPORAL PERS. DISCAPACIDAD	94	29	64	1
SUST.JUBILACION 64 AÑOS	4	1	3	
PRACTICAS.	311	34	277	
RELEVO.	175	22	152	1
FORMACION.	41	10	31	
OTROS CONTRATOS CONV. EN INDEF.	2	1	1	
<b>TOTAL</b>	<b>13.034</b>	<b>5.685</b>	<b>7.053</b>	<b>296</b>

**17.1M CONTRATOS DE TRABAJO INICIALES, CONTRATOS CONVERTIDOS EN INDEFINIDOS Y ADSCRIPCIONES EN COLABORACIÓN SOCIAL SEGÚN SEXO POR COMUNIDADES AUTÓNOMAS Y PROVINCIAS. MES**

**FEBRERO 2012**

TOTAL	AMBOS SEXOS			HOMBRES			MUJERES			
	CONTRATOS INICIALES	CONTRATOS CONVERT. EN INDEFINIDOS	ADSCRIPC. EN COLAB. SOCIAL	CONTRATOS INICIALES	CONTRATOS CONVERT. EN INDEFINIDOS	ADSCRIPC. EN COLAB. SOCIAL	CONTRATOS INICIALES	CONTRATOS CONVERT. EN INDEFINIDOS	ADSCRIPC. EN COLAB. SOCIAL	
ALMERIA	12.932	12.678	243	11	7.168	140	8	5.510	103	3
CADIZ	27.319	26.905	412	2	15.438	250		11.467	162	2
CORDOBA	36.123	35.906	214	3	21.789	118		14.117	96	3
GRANADA	29.733	29.359	345	29	16.487	181	16	12.872	164	13
HUELVA	30.279	30.117	161	1	14.926	92		15.191	69	1
JAEN	32.010	31.824	186		22.022	97		9.802	89	
MALAGA	40.728	39.902	826		23.061	434		16.841	392	
SEVILLA	54.633	53.737	895	1	30.762	524		22.975	371	1
<b>ANDALUCIA</b>	<b>263.757</b>	<b>260.428</b>	<b>3.282</b>	<b>47</b>	<b>151.653</b>	<b>1.836</b>	<b>24</b>	<b>108.775</b>	<b>1.446</b>	<b>23</b>
HUESCA	3.795	3.663	132		1.922	90		1.741	42	
TERUEL	2.337	2.269	68		1.427	45		842	23	
ZARAGOZA	19.085	18.391	693	1	9.808	411	1	8.583	282	
<b>ARAGON</b>	<b>25.217</b>	<b>24.323</b>	<b>893</b>	<b>1</b>	<b>13.157</b>	<b>546</b>	<b>1</b>	<b>11.166</b>	<b>347</b>	
ASTURIAS (PRINCIPAD	15.730	15.170	544	16	7.346	298	8	7.824	246	8
BALEARS (ILLES)	17.063	16.221	838	4	9.407	405	1	6.814	433	3
LAS PALMAS	20.761	19.769	991	1	10.163	563	1	9.606	428	
STA. C. TENERIFE	17.336	16.376	951	9	7.897	516	4	8.479	435	5
<b>CANARIAS</b>	<b>38.097</b>	<b>36.145</b>	<b>1.942</b>	<b>10</b>	<b>18.060</b>	<b>1.079</b>	<b>5</b>	<b>18.085</b>	<b>863</b>	<b>5</b>
<b>CANTABRIA</b>	<b>9.045</b>	<b>8.667</b>	<b>378</b>		<b>4.360</b>	<b>200</b>		<b>4.307</b>	<b>178</b>	
ALBACETE	5.866	5.580	284	2	3.224	176	1	2.356	108	1
CIUDAD REAL	7.648	7.499	138	11	4.882	82	2	2.617	56	9
CUENCA	2.381	2.269	112		1.397	82		872	30	
GUADALAJARA	4.566	4.366	200		2.671	109		1.695	91	
TOLEDO	8.808	8.426	382		4.961	244		3.465	138	
<b>CASTILLA-LA MANCHA</b>	<b>29.269</b>	<b>28.140</b>	<b>1.116</b>	<b>13</b>	<b>17.135</b>	<b>693</b>	<b>3</b>	<b>11.005</b>	<b>423</b>	<b>10</b>
AVILA	1.700	1.646	54		816	32		830	22	
BURGOS	5.914	5.717	197		2.872	112		2.845	85	
LEON	6.009	5.703	305	1	2.907	159	1	2.796	146	
PALENCIA	3.151	3.079	72		1.603	42		1.476	30	
SALAMANCA	4.823	4.677	146		2.418	80		2.259	66	
SEGOVIA	2.679	2.624	55		1.357	27		1.267	28	
SORIA	1.333	1.289	44		654	29		635	15	
VALLADOLID	9.108	8.785	323		4.800	183		3.985	140	
ZAMORA	2.190	2.119	71		1.122	41		997	30	
<b>CASTILLA Y LEON</b>	<b>36.907</b>	<b>35.639</b>	<b>1.267</b>	<b>1</b>	<b>18.549</b>	<b>705</b>	<b>1</b>	<b>17.090</b>	<b>562</b>	
BARCELONA	114.620	109.681	4.939		53.488	2.681		56.193	2.258	
GIRONA	10.658	10.054	604		5.595	336		4.459	268	
LLEIDA	6.329	5.982	347		3.331	192		2.651	155	
TARRAGONA	12.618	12.099	519		6.823	283		5.276	236	
<b>CATALUÑA</b>	<b>144.225</b>	<b>137.816</b>	<b>6.409</b>		<b>69.237</b>	<b>3.492</b>		<b>68.579</b>	<b>2.917</b>	
ALICANTE/ALACANT	27.762	26.730	1.016	16	14.765	583	11	11.965	433	5
CASTELLON/CASTELLO	9.294	8.963	331		5.627	181		3.336	150	
VALENCIA	47.010	45.580	1.430		26.690	802		18.890	628	
<b>COM. VALENCIANA</b>	<b>84.066</b>	<b>81.273</b>	<b>2.777</b>	<b>16</b>	<b>47.082</b>	<b>1.566</b>	<b>11</b>	<b>34.191</b>	<b>1.211</b>	<b>5</b>
BADAJOS	19.907	19.695	200	12	12.880	115	4	6.815	85	8
CACERES	7.934	7.815	118	1	4.378	71	1	3.437	47	
<b>EXTREMADURA</b>	<b>27.841</b>	<b>27.510</b>	<b>318</b>	<b>13</b>	<b>17.258</b>	<b>186</b>	<b>5</b>	<b>10.252</b>	<b>132</b>	<b>8</b>
A CORUÑA	18.314	17.690	624		8.866	323		8.824	301	
LUGO	3.828	3.642	186		1.817	94		1.825	92	
OURENSE	3.146	2.997	149		1.389	77		1.608	72	
PONTEVEDRA	16.485	15.979	487	19	8.701	241	14	7.278	246	5
<b>GALICIA</b>	<b>41.773</b>	<b>40.308</b>	<b>1.446</b>	<b>19</b>	<b>20.773</b>	<b>735</b>	<b>14</b>	<b>19.535</b>	<b>711</b>	<b>5</b>
MADRID (COM. DE)	119.482	114.328	5.150	4	61.514	2.769	1	52.814	2.381	3
MURCIA (REGION DE)	37.560	36.602	901	57	25.151	562	46	11.451	339	11
NAVARRA (COM. FORAL	13.256	12.808	448		6.388	255		6.420	193	
ARABA/ÁLAVA	7.154	6.941	213		3.752	114		3.189	99	
BIZKAIA	25.744	25.185	559		12.196	310		12.989	249	
GIPUZKOA	14.746	14.348	398		6.764	208		7.584	190	
<b>PAIS VASCO</b>	<b>47.644</b>	<b>46.474</b>	<b>1.170</b>		<b>22.712</b>	<b>632</b>		<b>23.762</b>	<b>538</b>	
RIOJA (LA)	4.869	4.682	187		2.491	114		2.191	73	
CEUTA	1.002	926	51	25	500	35	22	426	16	3
MELILLA	1.820	1.775	45		719	27		1.056	18	
EXTRANJERO	833	811	22		652	15		159	7	
<b>TOTAL</b>	<b>959.456</b>	<b>930.046</b>	<b>29.184</b>	<b>226</b>	<b>514.144</b>	<b>16.150</b>	<b>142</b>	<b>415.902</b>	<b>13.034</b>	<b>84</b>

## 18.1M CONTRATOS DE TRABAJO INICIALES SEGÚN TIPO DE CONTRATO POR COMUNIDADES AUTÓNOMAS Y PROVINCIAS. AMBOS SEXOS. MES

FEBRERO 2012

	TOTAL	INDEFINIDO ORDINARIO (Bonif. / No Bonif.)	INDEFINIDO FOMENTO DE LA CONTRATACIÓN INDEFINIDA	PERS. CON DISCAPA-CIDAD	OBRA O SERVICIO	EVENT. CIRCUNSP. PRODUCCIÓN	INTERINIDAD
ALMERIA	12.678	333	22	4	7.443	3.645	1.122
CADIZ	26.905	570	76	10	10.894	12.775	2.340
CORDOBA	35.906	316	43	4	15.423	18.466	1.096
GRANADA	29.359	461	42	8	8.556	18.553	1.434
HUELVA	30.117	271	25	2	24.386	4.317	1.034
JAEN	31.824	178	27	2	13.658	16.558	1.239
MALAGA	39.902	993	96	10	13.868	21.379	3.214
SEVILLA	53.737	1.091	144	11	26.537	21.926	3.341
<b>ANDALUCIA</b>	<b>260.428</b>	<b>4.213</b>	<b>475</b>	<b>51</b>	<b>120.765</b>	<b>117.619</b>	<b>14.820</b>
HUESCA	3.663	151	17	3	1.291	1.633	513
TERUEL	2.269	69	4	1	503	1.399	281
ZARAGOZA	18.391	648	134	18	6.738	7.651	2.848
<b>ARAGON</b>	<b>24.323</b>	<b>868</b>	<b>155</b>	<b>22</b>	<b>8.532</b>	<b>10.683</b>	<b>3.642</b>
ASTURIAS (PRINCIPADO)	15.170	686	106	19	4.680	6.302	3.004
BALEARS (ILLES)	16.221	1.219	98	13	6.152	6.740	1.773
LAS PALMAS	19.769	984	79	18	5.747	10.052	2.720
STA. C. TENERIFE	16.376	638	47	12	4.966	8.788	1.791
<b>CANARIAS</b>	<b>36.145</b>	<b>1.622</b>	<b>126</b>	<b>30</b>	<b>10.713</b>	<b>18.840</b>	<b>4.511</b>
CANTABRIA	8.667	363	50	14	2.787	3.765	1.499
ALBACETE	5.580	203	27	4	2.634	2.078	562
CIUDAD REAL	7.499	242	27	4	5.004	1.575	540
CUENCA	2.269	117	27	4	1.246	667	179
GUADALAJARA	4.366	116	14	1	1.701	2.102	396
TOLEDO	8.426	396	51	2	3.361	3.538	909
<b>CASTILLA-LA MANCHA</b>	<b>28.140</b>	<b>1.074</b>	<b>146</b>	<b>15</b>	<b>13.946</b>	<b>9.960</b>	<b>2.586</b>
AVILA	1.646	113	13	1	440	781	282
BURGOS	5.717	436	25	2	1.491	2.800	802
LEON	5.703	249	51	5	2.335	2.288	642
PALENCIA	3.079	66	46		1.015	1.367	504
SALAMANCA	4.677	327	36	5	1.960	1.607	593
SEGOVIA	2.624	129	15	1	719	1.386	349
SORIA	1.289	73	34	1	409	614	145
VALLADOLID	8.785	286	54	3	3.576	3.657	1.055
ZAMORA	2.119	208	11	1	793	866	213
<b>CASTILLA Y LEON</b>	<b>35.639</b>	<b>1.887</b>	<b>285</b>	<b>19</b>	<b>12.738</b>	<b>15.366</b>	<b>4.585</b>
BARCELONA	109.681	6.856	499	68	35.323	41.001	24.341
GIRONA	10.054	726	55	5	2.661	5.051	1.384
LLEIDA	5.982	269	25	5	2.183	2.503	897
TARRAGONA	12.099	689	47	10	4.696	4.644	1.831
<b>CATALUÑA</b>	<b>137.816</b>	<b>8.540</b>	<b>626</b>	<b>88</b>	<b>44.863</b>	<b>53.199</b>	<b>28.453</b>
ALICANTE/ALACANT	26.730	1.361	92	16	8.816	13.551	2.508
CASTELLON/CASTELLO	8.963	375	37	7	4.205	3.545	697
VALENCIA	45.580	1.747	164	36	18.875	19.897	4.153
<b>COM. VALENCIANA</b>	<b>81.273</b>	<b>3.483</b>	<b>293</b>	<b>59</b>	<b>31.896</b>	<b>36.993</b>	<b>7.358</b>
BADAJOS	19.695	333	71	3	7.598	10.767	724
CACERES	7.815	201	56	3	3.739	2.938	487
<b>EXTREMADURA</b>	<b>27.510</b>	<b>534</b>	<b>127</b>	<b>6</b>	<b>11.337</b>	<b>13.705</b>	<b>1.211</b>
A CORUÑA	17.690	640	122	18	7.452	6.619	2.184
LUGO	3.642	262	39	8	1.186	1.497	514
OURENSE	2.997	156	35	1	1.021	1.255	448
PONTEVEDRA	15.979	578	96	20	5.323	7.328	2.045
<b>GALICIA</b>	<b>40.308</b>	<b>1.636</b>	<b>292</b>	<b>47</b>	<b>14.982</b>	<b>16.699</b>	<b>5.191</b>
MADRID (COM. DE)	114.328	10.304	1.046	106	50.278	40.252	10.410
MURCIA (REGION DE)	36.602	1.907	74	25	22.002	10.326	1.723
NAVARRA (COM. FORAL)	12.808	385	64	7	3.251	5.817	2.957
ARABA/ÁLAVA	6.941	177	21	2	1.917	2.959	1.738
BIZKAIA	25.185	802	103	8	9.247	8.154	6.411
GIPUZKOA	14.348	520	59	5	3.668	5.885	3.972
<b>PAIS VASCO</b>	<b>46.474</b>	<b>1.499</b>	<b>183</b>	<b>15</b>	<b>14.832</b>	<b>16.998</b>	<b>12.121</b>
RIOJA (LA)	4.682	184	34	2	1.327	2.376	690
CEUTA	926	73	4	3	359	288	185
MELILLA	1.775	96	3	1	856	244	229
EXTRANJERO	811	8			747	55	
<b>TOTAL</b>	<b>930.046</b>	<b>40.581</b>	<b>4.187</b>	<b>542</b>	<b>377.043</b>	<b>386.227</b>	<b>106.948</b>

**18.1M CONTRATOS DE TRABAJO INICIALES SEGÚN TIPO DE CONTRATO POR COMUNIDADES AUTÓNOMAS Y PROVINCIAS. AMBOS SEXOS. MES (Continuación)**

FEBRERO 2012

	TEMPORAL PERS. DISCAPACIDAD	RELEVO	JUBILACIÓN PARCIAL	SUSTITUCIÓN 64 AÑOS	JUBILACIÓN	PRÁCTICAS	FORMACIÓN	OTROS CONTRATOS
ALMERIA	10	8	13		1	17	34	26
CADIZ	18	22	26		7	78	68	21
CORDOBA	11	29	29		1	30	74	384
GRANADA	11	14	17		1	54	102	106
HUELVA	5	17	23			20	15	2
JAEN	6	16	17		2	19	42	60
MALAGA	51	31	38		4	66	94	58
SEVILLA	76	47	49		3	141	112	259
<b>ANDALUCIA</b>	<b>188</b>	<b>184</b>	<b>212</b>		<b>19</b>	<b>425</b>	<b>541</b>	<b>916</b>
HUESCA	8	8	10		3	8	8	10
TERUEL		1	4		1	3	3	
ZARAGOZA	26	57	115		20	63	22	51
<b>ARAGON</b>	<b>34</b>	<b>66</b>	<b>129</b>		<b>24</b>	<b>74</b>	<b>33</b>	<b>61</b>
<b>ASTURIAS (PRINCIPADO DE)</b>	<b>39</b>	<b>55</b>	<b>114</b>		<b>6</b>	<b>83</b>	<b>38</b>	<b>38</b>
<b>BALEARS (ILLES)</b>	<b>35</b>	<b>38</b>	<b>43</b>		<b>5</b>	<b>33</b>	<b>16</b>	<b>56</b>
LAS PALMAS	20	24	29		3	45	22	26
STA. C. TENERIFE	18	19	28		3	22	10	34
<b>CANARIAS</b>	<b>38</b>	<b>43</b>	<b>57</b>		<b>6</b>	<b>67</b>	<b>32</b>	<b>60</b>
<b>CANTABRIA</b>	<b>15</b>	<b>29</b>	<b>51</b>		<b>4</b>	<b>32</b>	<b>49</b>	<b>9</b>
ALBACETE	9	10	6		2	13	25	7
CIUDAD REAL	12	4	15		1	23	24	28
CUENCA	5	3	4			7	7	3
GUADALAJARA	6	3	16			6	3	2
TOLEDO	9	10	17		5	16	30	82
<b>CASTILLA-LA MANCHA</b>	<b>41</b>	<b>30</b>	<b>58</b>		<b>8</b>	<b>65</b>	<b>89</b>	<b>122</b>
AVILA	2	2	3		1		5	3
BURGOS	9	25	34		2	29	5	57
LEON	19	26	31		3	25	10	19
PALENCIA	3	22	19			3	2	32
SALAMANCA	6	5	9			28	22	79
SEGOVIA	3	4	8		3	4	3	
SORIA	1	2	3		1	4	1	1
VALLADOLID	14	32	39		7	26	15	21
ZAMORA	3	6	5			1	8	4
<b>CASTILLA Y LEON</b>	<b>60</b>	<b>124</b>	<b>151</b>		<b>17</b>	<b>120</b>	<b>71</b>	<b>216</b>
BARCELONA	189	260	323		19	421	151	230
GIRONA	21	29	36		1	19	41	25
LLEIDA	5	8	24		4	31	7	21
TARRAGONA	23	30	42		1	41	15	30
<b>CATALUÑA</b>	<b>238</b>	<b>327</b>	<b>425</b>		<b>25</b>	<b>512</b>	<b>214</b>	<b>306</b>
ALICANTE/ALACANT	30	43	55		4	72	106	76
CASTELLON/CASTELLO	5	24	25		2	27	8	6
VALENCIA	71	68	122		6	133	65	243
<b>COM. VALENCIANA</b>	<b>106</b>	<b>135</b>	<b>202</b>		<b>12</b>	<b>232</b>	<b>179</b>	<b>325</b>
BADAJOS	18	6	8		2	32	42	91
CACERES	8	12	11		5	12	20	323
<b>EXTREMADURA</b>	<b>26</b>	<b>18</b>	<b>19</b>		<b>7</b>	<b>44</b>	<b>62</b>	<b>414</b>
A CORUÑA	42	26	46		3	90	75	373
LUGO	16	4	12		1	14	20	69
OURENSE	10	5	5		2	16	28	15
PONTEVEDRA	24	45	72		2	66	56	324
<b>GALICIA</b>	<b>92</b>	<b>80</b>	<b>135</b>		<b>8</b>	<b>186</b>	<b>179</b>	<b>781</b>
<b>MADRID (COM. DE)</b>	<b>202</b>	<b>255</b>	<b>344</b>		<b>75</b>	<b>751</b>	<b>188</b>	<b>117</b>
<b>MURCIA (REGION DE)</b>	<b>48</b>	<b>25</b>	<b>42</b>		<b>3</b>	<b>97</b>	<b>82</b>	<b>248</b>
<b>NAVARRA (COM. FORAL DE)</b>	<b>12</b>	<b>52</b>	<b>83</b>		<b>1</b>	<b>51</b>	<b>12</b>	<b>116</b>
ARABA/ÁLAVA	7	23	35			42	10	10
BIZKAIA	53	72	150		2	122	32	29
GIPUZKOA	44	29	69			73	10	14
<b>PAIS VASCO</b>	<b>104</b>	<b>124</b>	<b>254</b>		<b>2</b>	<b>237</b>	<b>52</b>	<b>53</b>
RIOJA (LA)	5	12	14		2	22	1	13
CEUTA	4					6	4	
MELILLA		1	1		1		4	339
EXTRANJERO								1
<b>TOTAL</b>	<b>1.287</b>	<b>1.598</b>	<b>2.334</b>		<b>225</b>	<b>3.037</b>	<b>1.846</b>	<b>4.191</b>

## 18.1.1M CONTRATOS DE TRABAJO INICIALES SEGÚN TIPO DE CONTRATO POR COMUNIDADES AUTÓNOMAS Y PROVINCIAS. HOMBRES. MES

FEBRERO 2012

	TOTAL	INDEFINIDO ORDINARIO (Bonif. / No Bonif.)	INDEFINIDO FOMENTO DE LA CONTRATACIÓN INDEFINIDA	PERS. CON DISCAPA-CIDAD	OBRA O SERVICIO	EVENT. CIRCUNSP. PRODUCCIÓN	INTERINIDAD
ALMERIA	7.168	183	10	1	4.769	1.889	254
CADIZ	15.438	316	46	6	7.794	6.506	641
CORDOBA	21.789	179	24	2	9.899	11.115	264
GRANADA	16.487	227	27	6	5.328	10.309	434
HUELVA	14.926	177	14	1	12.391	2.027	263
JAEN	22.022	126	16		9.833	11.670	273
MALAGA	23.061	604	42	7	9.370	11.939	914
SEVILLA	30.762	649	78	9	17.375	11.188	1.071
<b>ANDALUCIA</b>	<b>151.653</b>	<b>2.461</b>	<b>257</b>	<b>32</b>	<b>76.759</b>	<b>66.643</b>	<b>4.114</b>
HUESCA	1.922	105	10	3	862	813	89
TERUEL	1.427	38	3	1	372	946	58
ZARAGOZA	9.808	368	82	11	4.200	4.259	656
<b>ARAGON</b>	<b>13.157</b>	<b>511</b>	<b>95</b>	<b>15</b>	<b>5.434</b>	<b>6.018</b>	<b>803</b>
ASTURIAS (PRINCIPADO)	7.346	463	63	13	2.978	3.002	586
BALEARS (ILLES)	9.407	723	41	6	4.284	3.699	521
LAS PALMAS	10.163	558	42	11	3.546	4.870	1.041
STA. C. TENERIFE	7.897	380	20	2	2.947	3.892	569
<b>CANARIAS</b>	<b>18.060</b>	<b>938</b>	<b>62</b>	<b>13</b>	<b>6.493</b>	<b>8.762</b>	<b>1.610</b>
CANTABRIA	4.360	230	25	9	1.771	1.855	348
ALBACETE	3.224	112	15	3	1.932	989	130
CIUDAD REAL	4.882	154	15	1	3.652	817	166
CUENCA	1.397	70	19	4	896	334	57
GUADALAJARA	2.671	59	6		1.075	1.331	178
TOLEDO	4.961	258	29	1	2.363	1.947	280
<b>CASTILLA-LA MANCHA</b>	<b>17.135</b>	<b>653</b>	<b>84</b>	<b>9</b>	<b>9.918</b>	<b>5.418</b>	<b>811</b>
AVILA	816	49	13		292	378	73
BURGOS	2.872	253	15		960	1.363	189
LEON	2.907	146	24	1	1.402	1.059	189
PALENCIA	1.603	35	16		576	774	160
SALAMANCA	2.418	146	18	2	1.240	755	143
SEGOVIA	1.357	82	7	1	398	785	65
SORIA	654	28	24	1	294	272	27
VALLADOLID	4.800	142	28	2	2.200	2.026	298
ZAMORA	1.122	119	6	1	554	373	52
<b>CASTILLA Y LEON</b>	<b>18.549</b>	<b>1.000</b>	<b>151</b>	<b>8</b>	<b>7.916</b>	<b>7.785</b>	<b>1.196</b>
BARCELONA	53.488	3.895	302	37	20.713	21.362	6.290
GIRONA	5.595	430	31	1	1.835	2.795	379
LLEIDA	3.331	164	15	4	1.487	1.387	211
TARRAGONA	6.823	351	24	8	3.496	2.378	456
<b>CATALUÑA</b>	<b>69.237</b>	<b>4.840</b>	<b>372</b>	<b>50</b>	<b>27.531</b>	<b>27.922</b>	<b>7.336</b>
ALICANTE/ALACANT	14.765	758	47	12	5.730	7.237	755
CASTELLON/CASTELLO	5.627	245	16	4	3.216	1.914	180
VALENCIA	26.690	1.040	88	20	13.144	10.758	1.198
<b>COM. VALENCIANA</b>	<b>47.082</b>	<b>2.043</b>	<b>151</b>	<b>36</b>	<b>22.090</b>	<b>19.909</b>	<b>2.133</b>
BADAJOS	12.880	211	34	3	5.258	7.094	145
CACERES	4.378	127	25	2	2.408	1.488	107
<b>EXTREMADURA</b>	<b>17.258</b>	<b>338</b>	<b>59</b>	<b>5</b>	<b>7.666</b>	<b>8.582</b>	<b>252</b>
A CORUÑA	8.866	431	59	11	4.205	3.231	579
LUGO	1.817	179	18	1	653	758	137
OURENSE	1.389	96	21		576	535	106
PONTEVEDRA	8.701	376	58	14	3.129	4.088	622
<b>GALICIA</b>	<b>20.773</b>	<b>1.082</b>	<b>156</b>	<b>26</b>	<b>8.563</b>	<b>8.612</b>	<b>1.444</b>
MADRID (COM. DE)	61.514	5.968	589	54	30.143	20.722	3.042
MURCIA (REGION DE)	25.151	1.218	44	14	17.235	5.798	516
NAVARRA (COM. FORAL)	6.388	210	36	5	2.010	3.191	756
ARABA/ÁLAVA	3.752	112	15	1	1.226	1.732	580
BIZKAIA	12.196	466	56	4	6.086	3.990	1.289
GIPUZKOA	6.764	331	38	1	2.085	2.965	1.188
<b>PAIS VASCO</b>	<b>22.712</b>	<b>909</b>	<b>109</b>	<b>6</b>	<b>9.397</b>	<b>8.687</b>	<b>3.057</b>
RIOJA (LA)	2.491	99	19	1	866	1.280	175
CEUTA	500	44	2	2	231	167	45
MELILLA	719	49	2	1	467	138	25
EXTRANJERO	652	7			604	41	
<b>TOTAL</b>	<b>514.144</b>	<b>23.786</b>	<b>2.317</b>	<b>305</b>	<b>242.356</b>	<b>208.231</b>	<b>28.770</b>

**18.1.1M CONTRATOS DE TRABAJO INICIALES SEGÚN TIPO DE CONTRATO POR COMUNIDADES AUTÓNOMAS Y PROVINCIAS. HOMBRES. MES (Continuación)**

FEBRERO 2012

	TEMPORAL PERS. DISCAPACIDAD	RELEVO	JUBILACIÓN PARCIAL	SUSTITUCIÓN 64 AÑOS	JUBILACIÓN	PRÁCTICAS	FORMACIÓN	OTROS CONTRATOS
ALMERIA	6	5	9			7	15	20
CADIZ	14	11	20		3	27	35	19
CORDOBA	8	20	26		1	11	26	214
GRANADA	9	7	13			19	45	63
HUELVA	4	11	20			8	8	2
JAEN	4	9	10		2	8	23	48
MALAGA	24	19	28		2	23	49	40
SEVILLA	49	31	35		1	64	62	150
<b>ANDALUCIA</b>	<b>118</b>	<b>113</b>	<b>161</b>		<b>9</b>	<b>167</b>	<b>263</b>	<b>556</b>
HUESCA	7	6	8		3	4	7	5
TERUEL			3		1	2	3	
ZARAGOZA	16	37	94		14	24	12	35
<b>ARAGON</b>	<b>23</b>	<b>43</b>	<b>105</b>		<b>18</b>	<b>30</b>	<b>22</b>	<b>40</b>
ASTURIAS (PRINCIPADO DE)	22	37	95		3	35	19	30
BALEARS (ILLES)	19	21	26		3	17	11	36
LAS PALMAS	15	15	21		1	21	12	10
STA. C. TENERIFE	12	9	20		2	11	9	24
<b>CANARIAS</b>	<b>27</b>	<b>24</b>	<b>41</b>		<b>3</b>	<b>32</b>	<b>21</b>	<b>34</b>
CANTABRIA	11	19	43		2	18	24	5
ALBACETE	9	6	6		2	3	15	2
CIUDAD REAL	8	3	13		1	10	14	28
CUENCA	3	2	3			5	4	
GUADALAJARA	3	3	9			4	2	1
TOLEDO	8	9	14		4	7	7	34
<b>CASTILLA-LA MANCHA</b>	<b>31</b>	<b>23</b>	<b>45</b>		<b>7</b>	<b>29</b>	<b>42</b>	<b>65</b>
AVILA	1	2	2				4	2
BURGOS	4	17	24		1	15	1	30
LEON	14	16	23		1	11	7	14
PALENCIA	1	17	16				1	7
SALAMANCA	4	3	7			15	9	76
SEGOVIA	2	3	7		2	3	2	
SORIA		1	2		1	3		1
VALLADOLID	6	25	36		5	9	9	14
ZAMORA	2	4	4			1	4	2
<b>CASTILLA Y LEON</b>	<b>34</b>	<b>88</b>	<b>121</b>		<b>10</b>	<b>57</b>	<b>37</b>	<b>146</b>
BARCELONA	111	129	224		14	198	83	130
GIRONA	14	22	31			10	29	18
LLEIDA	1	7	24		2	13	2	14
TARRAGONA	13	20	36			20	6	15
<b>CATALUÑA</b>	<b>139</b>	<b>178</b>	<b>315</b>		<b>16</b>	<b>241</b>	<b>120</b>	<b>177</b>
ALICANTE/ALACANT	20	29	44		4	30	56	43
CASTELLON/CASTELLO	3	16	16			10	1	6
VALENCIA	45	51	92		3	73	30	148
<b>COM. VALENCIANA</b>	<b>68</b>	<b>96</b>	<b>152</b>		<b>7</b>	<b>113</b>	<b>87</b>	<b>197</b>
BADAJOS	12	4	5		2	11	25	76
CACERES	6	10	10		1	6	12	176
<b>EXTREMADURA</b>	<b>18</b>	<b>14</b>	<b>15</b>		<b>3</b>	<b>17</b>	<b>37</b>	<b>252</b>
A CORUÑA	26	14	34			42	25	209
LUGO	12	2	9			9	9	30
OURENSE	4	5	3		1	10	18	14
PONTEVEDRA	11	31	62		1	29	16	264
<b>GALICIA</b>	<b>53</b>	<b>52</b>	<b>108</b>		<b>2</b>	<b>90</b>	<b>68</b>	<b>517</b>
MADRID (COM. DE)	105	116	226		35	350	95	69
MURCIA (REGION DE)	35	16	30		2	58	46	139
NAVARRA (COM. FORAL DE)	8	35	59		1	32	9	36
ARABA/ÁLAVA	4	15	28			28	3	8
BIZKAIA	36	51	121		2	70	13	12
GIPUZKOA	29	23	53			38	4	9
<b>PAIS VASCO</b>	<b>69</b>	<b>89</b>	<b>202</b>		<b>2</b>	<b>136</b>	<b>20</b>	<b>29</b>
RIOJA (LA)	4	10	11			13	1	12
CEUTA	4					2	3	
MELILLA		1	1		1		2	32
EXTRANJERO								
<b>TOTAL</b>	<b>788</b>	<b>975</b>	<b>1.756</b>		<b>124</b>	<b>1.437</b>	<b>927</b>	<b>2.372</b>

## 18.1.2M CONTRATOS DE TRABAJO INICIALES SEGÚN TIPO DE CONTRATO POR COMUNIDADES AUTÓNOMAS Y PROVINCIAS. MUJERES. MES

FEBRERO 2012

	TOTAL	INDEFINIDO ORDINARIO (Bonif. / No Bonif.)	INDEFINIDO FOMENTO DE LA CONTRATACIÓN INDEFINIDA	PERS. CON DISCAPA-CIDAD	OBRA O SERVICIO	EVENT. CIRCUNSP. PRODUCCIÓN	INTERINIDAD
ALMERIA	5.510	150	12	3	2.674	1.756	868
CADIZ	11.467	254	30	4	3.100	6.269	1.699
CORDOBA	14.117	137	19	2	5.524	7.351	832
GRANADA	12.872	234	15	2	3.228	8.244	1.000
HUELVA	15.191	94	11	1	11.995	2.290	771
JAEN	9.802	52	11	2	3.825	4.888	966
MALAGA	16.841	389	54	3	4.498	9.440	2.300
SEVILLA	22.975	442	66	2	9.162	10.738	2.270
<b>ANDALUCIA</b>	<b>108.775</b>	<b>1.752</b>	<b>218</b>	<b>19</b>	<b>44.006</b>	<b>50.976</b>	<b>10.706</b>
HUESCA	1.741	46	7		429	820	424
TERUEL	842	31	1		131	453	223
ZARAGOZA	8.583	280	52	7	2.538	3.392	2.192
<b>ARAGON</b>	<b>11.166</b>	<b>357</b>	<b>60</b>	<b>7</b>	<b>3.098</b>	<b>4.665</b>	<b>2.839</b>
ASTURIAS (PRINCIPADO)	7.824	223	43	6	1.702	3.300	2.418
BALEARS (ILLES)	6.814	496	57	7	1.868	3.041	1.252
LAS PALMAS	9.606	426	37	7	2.201	5.182	1.679
STA. C. TENERIFE	8.479	258	27	10	2.019	4.896	1.222
<b>CANARIAS</b>	<b>18.085</b>	<b>684</b>	<b>64</b>	<b>17</b>	<b>4.220</b>	<b>10.078</b>	<b>2.901</b>
CANTABRIA	4.307	133	25	5	1.016	1.910	1.151
ALBACETE	2.356	91	12	1	702	1.089	432
CIUDAD REAL	2.617	88	12	3	1.352	758	374
CUENCA	872	47	8		350	333	122
GUADALAJARA	1.695	57	8	1	626	771	218
TOLEDO	3.465	138	22	1	998	1.591	629
<b>CASTILLA-LA MANCHA</b>	<b>11.005</b>	<b>421</b>	<b>62</b>	<b>6</b>	<b>4.028</b>	<b>4.542</b>	<b>1.775</b>
AVILA	830	64		1	148	403	209
BURGOS	2.845	183	10	2	531	1.437	613
LEON	2.796	103	27	4	933	1.229	453
PALENCIA	1.476	31	30		439	593	344
SALAMANCA	2.259	181	18	3	720	852	450
SEGOVIA	1.267	47	8		321	601	284
SORIA	635	45	10		115	342	118
VALLADOLID	3.985	144	26	1	1.376	1.631	757
ZAMORA	997	89	5		239	493	161
<b>CASTILLA Y LEON</b>	<b>17.090</b>	<b>887</b>	<b>134</b>	<b>11</b>	<b>4.822</b>	<b>7.581</b>	<b>3.389</b>
BARCELONA	56.193	2.961	197	31	14.610	19.639	18.051
GIRONA	4.459	296	24	4	826	2.256	1.005
LLEIDA	2.651	105	10	1	696	1.116	686
TARRAGONA	5.276	338	23	2	1.200	2.266	1.375
<b>CATALUÑA</b>	<b>68.579</b>	<b>3.700</b>	<b>254</b>	<b>38</b>	<b>17.332</b>	<b>25.277</b>	<b>21.117</b>
ALICANTE/ALACANT	11.965	603	45	4	3.086	6.314	1.753
CASTELLON/CASTELLO	3.336	130	21	3	989	1.631	517
VALENCIA	18.890	707	76	16	5.731	9.139	2.955
<b>COM. VALENCIANA</b>	<b>34.191</b>	<b>1.440</b>	<b>142</b>	<b>23</b>	<b>9.806</b>	<b>17.084</b>	<b>5.225</b>
BADAJOZ	6.815	122	37		2.340	3.673	579
CACERES	3.437	74	31	1	1.331	1.450	380
<b>EXTREMADURA</b>	<b>10.252</b>	<b>196</b>	<b>68</b>	<b>1</b>	<b>3.671</b>	<b>5.123</b>	<b>959</b>
A CORUÑA	8.824	209	63	7	3.247	3.388	1.605
LUGO	1.825	83	21	7	533	739	377
OURENSE	1.608	60	14	1	445	720	342
PONTEVEDRA	7.278	202	38	6	2.194	3.240	1.423
<b>GALICIA</b>	<b>19.535</b>	<b>554</b>	<b>136</b>	<b>21</b>	<b>6.419</b>	<b>8.087</b>	<b>3.747</b>
MADRID (COM. DE)	52.814	4.336	457	52	20.135	19.530	7.368
MURCIA (REGION DE)	11.451	689	30	11	4.767	4.528	1.207
NAVARRA (COM. FORAL)	6.420	175	28	2	1.241	2.626	2.201
ARABA/ÁLAVA	3.189	65	6	1	691	1.227	1.158
BIZKAIA	12.989	336	47	4	3.161	4.164	5.122
GIPUZKOA	7.584	189	21	4	1.583	2.920	2.784
<b>PAIS VASCO</b>	<b>23.762</b>	<b>590</b>	<b>74</b>	<b>9</b>	<b>5.435</b>	<b>8.311</b>	<b>9.064</b>
RIOJA (LA)	2.191	85	15	1	461	1.096	515
CEUTA	426	29	2	1	128	121	140
MELILLA	1.056	47	1		389	106	204
EXTRANJERO	159	1			143	14	
<b>TOTAL</b>	<b>415.902</b>	<b>16.795</b>	<b>1.870</b>	<b>237</b>	<b>134.687</b>	<b>177.996</b>	<b>78.178</b>



**18.1.2M CONTRATOS DE TRABAJO INICIALES SEGÚN TIPO DE CONTRATO POR COMUNIDADES AUTÓNOMAS Y PROVINCIAS. MUJERES. MES (Continuación)**

FEBRERO 2012

	TEMPORAL PERS. DISCAPACIDAD	RELEVO	JUBILACIÓN PARCIAL	SUSTITUCIÓN 64 AÑOS	JUBILACIÓN	PRÁCTICAS	FORMACIÓN	OTROS CONTRATOS
ALMERIA	4	3	4		1	10	19	6
CADIZ	4	11	6		4	51	33	2
CORDOBA	3	9	3			19	48	170
GRANADA	2	7	4		1	35	57	43
HUELVA	1	6	3			12	7	
JAEN	2	7	7			11	19	12
MALAGA	27	12	10		2	43	45	18
SEVILLA	27	16	14		2	77	50	109
<b>ANDALUCIA</b>	<b>70</b>	<b>71</b>	<b>51</b>		<b>10</b>	<b>258</b>	<b>278</b>	<b>360</b>
HUESCA	1	2	2			4	1	5
TERUEL		1	1			1		
ZARAGOZA	10	20	21		6	39	10	16
<b>ARAGON</b>	<b>11</b>	<b>23</b>	<b>24</b>		<b>6</b>	<b>44</b>	<b>11</b>	<b>21</b>
ASTURIAS (PRINCIPADO DE)	17	18	19		3	48	19	8
BALEARS (ILLES)	16	17	17		2	16	5	20
LAS PALMAS	5	9	8		2	24	10	16
STA. C. TENERIFE	6	10	8		1	11	1	10
<b>CANARIAS</b>	<b>11</b>	<b>19</b>	<b>16</b>		<b>3</b>	<b>35</b>	<b>11</b>	<b>26</b>
CANTABRIA	4	10	8		2	14	25	4
ALBACETE		4				10	10	5
CIUDAD REAL	4	1	2			13	10	
CUENCA	2	1	1			2	3	3
GUADALAJARA	3		7			2	1	1
TOLEDO	1	1	3		1	9	23	48
<b>CASTILLA-LA MANCHA</b>	<b>10</b>	<b>7</b>	<b>13</b>		<b>1</b>	<b>36</b>	<b>47</b>	<b>57</b>
AVILA	1		1		1		1	1
BURGOS	5	8	10		1	14	4	27
LEON	5	10	8		2	14	3	5
PALENCIA	2	5	3			3	1	25
SALAMANCA	2	2	2			13	13	3
SEGOVIA	1	1	1		1	1	1	
SORIA	1	1	1			1	1	
VALLADOLID	8	7	3		2	17	6	7
ZAMORA	1	2	1				4	2
<b>CASTILLA Y LEON</b>	<b>26</b>	<b>36</b>	<b>30</b>		<b>7</b>	<b>63</b>	<b>34</b>	<b>70</b>
BARCELONA	78	131	99		5	223	68	100
GIRONA	7	7	5		1	9	12	7
LLEIDA	4	1			2	18	5	7
TARRAGONA	10	10	6		1	21	9	15
<b>CATALUÑA</b>	<b>99</b>	<b>149</b>	<b>110</b>		<b>9</b>	<b>271</b>	<b>94</b>	<b>129</b>
ALICANTE/ALACANT	10	14	11			42	50	33
CASTELLON/CASTELLO	2	8	9		2	17	7	
VALENCIA	26	17	30		3	60	35	95
<b>COM. VALENCIANA</b>	<b>38</b>	<b>39</b>	<b>50</b>		<b>5</b>	<b>119</b>	<b>92</b>	<b>128</b>
BADAJOS	6	2	3			21	17	15
CACERES	2	2	1		4	6	8	147
<b>EXTREMADURA</b>	<b>8</b>	<b>4</b>	<b>4</b>		<b>4</b>	<b>27</b>	<b>25</b>	<b>162</b>
A CORUÑA	16	12	12		3	48	50	164
LUGO	4	2	3		1	5	11	39
OURENSE	6		2		1	6	10	1
PONTEVEDRA	13	14	10		1	37	40	60
<b>GALICIA</b>	<b>39</b>	<b>28</b>	<b>27</b>		<b>6</b>	<b>96</b>	<b>111</b>	<b>264</b>
MADRID (COM. DE)	97	139	118		40	401	93	48
MURCIA (REGION DE)	13	9	12		1	39	36	109
NAVARRA (COM. FORAL DE)	4	17	24			19	3	80
ARABA/ÁLAVA	3	8	7			14	7	2
BIZKAIA	17	21	29			52	19	17
GIPUZKOA	15	6	16			35	6	5
<b>PAIS VASCO</b>	<b>35</b>	<b>35</b>	<b>52</b>			<b>101</b>	<b>32</b>	<b>24</b>
RIOJA (LA)	1	2	3		2	9		1
CEUTA						4	1	
MELILLA							2	307
EXTRANJERO								1
<b>TOTAL</b>	<b>499</b>	<b>623</b>	<b>578</b>		<b>101</b>	<b>1.600</b>	<b>919</b>	<b>1.819</b>

## 18.2M CONTRATOS DE TRABAJO INICIALES EN EL SECTOR AGRICULTURA SEGÚN TIPO DE CONTRATO POR COMUNIDADES AUTÓNOMAS Y PROVINCIAS. AMBOS SEXOS. MES

FEBRERO 2012

	TOTAL	INDEFINIDO ORDINARIO (Bonif. / No Bonif.)	INDEFINIDO FOMENTO DE LA CONTRATACIÓN INDEFINIDA	PERS. CON DISCAPA-CIDAD	OBRA O SERVICIO	EVENT. CIRCUNS. PRODUCCIÓN	INTERINIDAD
ALMERIA	3.409	22			2.679	696	2
CADIZ	3.923	30	1		1.170	2.719	1
CORDOBA	22.755	38			8.608	13.750	1
GRANADA	13.800	9	4		2.590	11.173	
HUELVA	18.329	94	5		16.956	1.267	4
JAEN	22.855	7	1		8.709	14.078	1
MALAGA	11.001	10	1		2.769	8.218	
SEVILLA	14.379	20	2		6.482	7.682	4
<b>ANDALUCIA</b>	<b>110.451</b>	<b>230</b>	<b>14</b>		<b>49.963</b>	<b>59.583</b>	<b>13</b>
HUESCA	317	15	1		242	53	5
TERUEL	101	12			65	23	1
ZARAGOZA	778	21	15	1	327	406	6
<b>ARAGON</b>	<b>1.196</b>	<b>48</b>	<b>16</b>	<b>1</b>	<b>634</b>	<b>482</b>	<b>12</b>
ASTURIAS (PRINCIPADO)	258	47	21		163	22	5
BALEARS (ILLES)	184	21			56	105	1
LAS PALMAS	231	29		1	98	101	2
STA. C. TENERIFE	258	33	3		112	107	2
<b>CANARIAS</b>	<b>489</b>	<b>62</b>	<b>3</b>	<b>1</b>	<b>210</b>	<b>208</b>	<b>4</b>
<b>CANTABRIA</b>	<b>216</b>	<b>63</b>			<b>73</b>	<b>80</b>	
ALBACETE	1.097	45	1		860	188	2
CIUDAD REAL	1.177	13	2		1.086	42	11
CUENCA	518	15	13		435	51	4
GUADALAJARA	85	7			51	26	1
TOLEDO	845	18			732	92	3
<b>CASTILLA-LA MANCHA</b>	<b>3.722</b>	<b>98</b>	<b>16</b>		<b>3.164</b>	<b>399</b>	<b>21</b>
AVILA	104	5	8		45	42	1
BURGOS	283	3	1		223	43	3
LEON	165	7	11		110	36	1
PALENCIA	70	1			51	14	4
SALAMANCA	93	4	1		69	18	1
SEGOVIA	190	36	2		121	28	2
SORIA	61		17		28	15	1
VALLADOLID	539	8	1		450	78	2
ZAMORA	141	5	2		108	22	4
<b>CASTILLA Y LEON</b>	<b>1.646</b>	<b>69</b>	<b>43</b>		<b>1.205</b>	<b>296</b>	<b>19</b>
BARCELONA	513	105	32		220	151	5
GIRONA	261	68	3		112	78	
LLEIDA	542	26	2		405	106	2
TARRAGONA	557	23	4		445	78	4
<b>CATALUÑA</b>	<b>1.873</b>	<b>222</b>	<b>41</b>		<b>1.182</b>	<b>413</b>	<b>11</b>
ALICANTE/ALACANT	1.258	81			942	229	6
CASTELLON/CASTELLO	504	78	3		363	57	3
VALENCIA	1.632	62	1		1.133	422	10
<b>COM. VALENCIANA</b>	<b>3.394</b>	<b>221</b>	<b>4</b>		<b>2.438</b>	<b>708</b>	<b>19</b>
BADAJOS	8.024	6	5		1.865	6.059	1
CACERES	1.924	7	4		923	794	1
<b>EXTREMADURA</b>	<b>9.948</b>	<b>13</b>	<b>9</b>		<b>2.788</b>	<b>6.853</b>	<b>2</b>
A CORUÑA	557	93	3		280	164	10
LUGO	274	94	1		82	77	18
OURENSE	83	2	6		48	24	
PONTEVEDRA	598	53	11		452	50	31
<b>GALICIA</b>	<b>1.512</b>	<b>242</b>	<b>21</b>		<b>862</b>	<b>315</b>	<b>59</b>
MADRID (COM. DE)	477	18	1		234	202	12
MURCIA (REGION DE)	5.005	690	6		3.003	1.282	19
NAVARRA (COM. FORAL)	365	14	1		311	35	3
ARABA/ÁLAVA	80	5			66	8	1
BIZKAIA	158	29			79	33	16
GIPUZKOA	114	43			54	11	5
<b>PAIS VASCO</b>	<b>352</b>	<b>77</b>			<b>199</b>	<b>52</b>	<b>22</b>
RIOJA (LA)	312	7			164	136	5
CEUTA							
MELILLA							
EXTRANJERO	163	2			158	3	
<b>TOTAL</b>	<b>141.563</b>	<b>2.144</b>	<b>196</b>	<b>2</b>	<b>66.807</b>	<b>71.174</b>	<b>227</b>

**18.2M CONTRATOS DE TRABAJO INICIALES EN EL SECTOR AGRICULTURA SEGÚN TIPO DE CONTRATO POR COMUNIDADES AUTÓNOMAS Y PROVINCIAS. AMBOS SEXOS. MES (Continuación)**

FEBRERO 2012

	TEMPORAL PERS. DISCAPACIDAD	RELEVO	JUBILACIÓN PARCIAL	SUSTITUCIÓN JUBILACIÓN 64 AÑOS	PRÁCTICAS	FORMACIÓN	OTROS CONTRATOS
ALMERIA	4						6
CADIZ							2
CORDOBA					1		357
GRANADA							24
HUELVA					2		1
JAEN							59
MALAGA							3
SEVILLA			1		2		186
<b>ANDALUCIA</b>	<b>4</b>		<b>1</b>		<b>5</b>		<b>638</b>
HUESCA			1				
TERUEL							
ZARAGOZA					1	1	
<b>ARAGON</b>			<b>1</b>		<b>1</b>	<b>1</b>	
ASTURIAS (PRINCIPADO DE)							
<b>BALEARS (ILLES)</b>							<b>1</b>
LAS PALMAS							
STA. C. TENERIFE					1		
<b>CANARIAS</b>					<b>1</b>		
<b>CANTABRIA</b>							
ALBACETE		1					
CIUDAD REAL							23
CUENCA							
GUADALAJARA							
TOLEDO							
<b>CASTILLA-LA MANCHA</b>		<b>1</b>					<b>23</b>
AVILA							3
BURGOS							10
LEON							
PALENCIA							
SALAMANCA							
SEGOVIA			1				
SORIA							
VALLADOLID							
ZAMORA							
<b>CASTILLA Y LEON</b>			<b>1</b>				<b>13</b>
BARCELONA							
GIRONA							
LLEIDA							1
TARRAGONA		2	1				
<b>CATALUÑA</b>		<b>2</b>	<b>1</b>				<b>1</b>
ALICANTE/ALACANT							
CASTELLON/CASTELLO							
VALENCIA	1		1		1	1	
<b>COM. VALENCIANA</b>	<b>1</b>		<b>1</b>		<b>1</b>	<b>1</b>	
BADAJOS	1						87
CACERES	1						194
<b>EXTREMADURA</b>	<b>2</b>						<b>281</b>
A CORUÑA							7
LUGO	1					1	
OURENSE	1					2	
PONTEVEDRA	1						
<b>GALICIA</b>	<b>3</b>					<b>3</b>	<b>7</b>
MADRID (COM. DE)						2	8
MURCIA (REGION DE)	2				2	1	
<b>NAVARRA (COM. FORAL DE)</b>							<b>1</b>
ARABA/ÁLAVA							
BIZKAIA			1				
GIPUZKOA	1						
<b>PAIS VASCO</b>	<b>1</b>		<b>1</b>				
RIOJA (LA)							
CEUTA							
MELILLA							
EXTRANJERO							
<b>TOTAL</b>	<b>13</b>	<b>3</b>	<b>6</b>	<b>1</b>	<b>9</b>	<b>8</b>	<b>973</b>

## 18.2.1M CONTRATOS DE TRABAJO INICIALES EN EL SECTOR AGRICULTURA SEGÚN TIPO DE CONTRATO POR COMUNIDADES AUTÓNOMAS Y PROVINCIAS. HOMBRES. MES

FEBRERO 2012

	TOTAL	INDEFINIDO ORDINARIO (Bonif. / No Bonif.)	INDEFINIDO FOMENTO DE LA CONTRATACIÓN INDEFINIDA	PERS. CON DISCAPA-CIDAD	OBRA O SERVICIO	EVENT. CIRCUNSP. PRODUCCIÓN	INTERINIDAD
ALMERIA	2.267	16			1.751	492	
CADIZ	2.288	27	1		735	1.522	1
CORDOBA	14.645	35			5.393	9.024	1
GRANADA	8.138	4	1		1.515	6.607	
HUELVA	7.568	81	5		6.937	538	4
JAEN	16.822	6	1		6.392	10.375	1
MALAGA	7.404	7	1		1.944	5.450	
SEVILLA	7.968	16	2		3.670	4.170	3
<b>ANDALUCIA</b>	<b>67.100</b>	<b>192</b>	<b>11</b>		<b>28.337</b>	<b>38.178</b>	<b>10</b>
HUESCA	289	12	1		221	49	5
TERUEL	95	12			64	18	1
ZARAGOZA	650	16	14		287	327	4
<b>ARAGON</b>	<b>1.034</b>	<b>40</b>	<b>15</b>		<b>572</b>	<b>394</b>	<b>10</b>
ASTURIAS (PRINCIPADO)	250	47	20		158	20	5
BALEARS (ILLES)	163	19			53	89	1
LAS PALMAS	184	22		1	79	80	2
STA. C. TENERIFE	190	31	3		77	76	2
<b>CANARIAS</b>	<b>374</b>	<b>53</b>	<b>3</b>	<b>1</b>	<b>156</b>	<b>156</b>	<b>4</b>
<b>CANTABRIA</b>	<b>210</b>	<b>61</b>			<b>72</b>	<b>77</b>	
ALBACETE	897	22	1		746	126	1
CIUDAD REAL	1.026	11	1		950	36	5
CUENCA	428	13	13		369	30	3
GUADALAJARA	70	5			44	21	
TOLEDO	765	17			682	63	3
<b>CASTILLA-LA MANCHA</b>	<b>3.186</b>	<b>68</b>	<b>15</b>		<b>2.791</b>	<b>276</b>	<b>12</b>
AVILA	89	3	8		40	35	1
BURGOS	234	3	1		184	35	2
LEON	140	5	11		96	27	1
PALENCIA	66	1			50	12	3
SALAMANCA	88	4	1		66	16	1
SEGOVIA	130	31	1		70	26	1
SORIA	59		17		27	14	1
VALLADOLID	434	8	1		354	69	2
ZAMORA	128	4	2		97	21	4
<b>CASTILLA Y LEON</b>	<b>1.368</b>	<b>59</b>	<b>42</b>		<b>984</b>	<b>255</b>	<b>16</b>
BARCELONA	449	100	31		195	119	4
GIRONA	241	63	3		108	67	
LLEIDA	507	23	1		386	95	2
TARRAGONA	481	13	4		398	61	3
<b>CATALUÑA</b>	<b>1.678</b>	<b>199</b>	<b>39</b>		<b>1.087</b>	<b>342</b>	<b>9</b>
ALICANTE/ALACANT	950	73			709	162	6
CASTELLON/CASTELLO	462	76	3		333	47	3
VALENCIA	1.359	54	1		952	341	8
<b>COM. VALENCIANA</b>	<b>2.771</b>	<b>203</b>	<b>4</b>		<b>1.994</b>	<b>550</b>	<b>17</b>
BADAJOS	6.068	3	5		1.339	4.645	
CACERES	1.188	6	4		660	415	1
<b>EXTREMADURA</b>	<b>7.256</b>	<b>9</b>	<b>9</b>		<b>1.999</b>	<b>5.060</b>	<b>1</b>
A CORUÑA	490	92	2		265	115	9
LUGO	245	91			79	55	18
OURENSE	77	2	5		45	22	
PONTEVEDRA	518	50	11		391	37	28
<b>GALICIA</b>	<b>1.330</b>	<b>235</b>	<b>18</b>		<b>780</b>	<b>229</b>	<b>55</b>
MADRID (COM. DE)	354	11	1		179	145	8
MURCIA (REGION DE)	3.982	571	4		2.368	1.019	16
NAVARRA (COM. FORAL)	281	13	1		238	26	2
ARABA/ÁLAVA	73	4			61	7	1
BIZKAIA	151	27			78	30	15
GIPUZKOA	112	43			53	10	5
<b>PAIS VASCO</b>	<b>336</b>	<b>74</b>			<b>192</b>	<b>47</b>	<b>21</b>
RIOJA (LA)	275	7			150	114	4
CEUTA							
MELILLA							
EXTRANJERO	116	2			112	2	
<b>TOTAL</b>	<b>92.064</b>	<b>1.863</b>	<b>182</b>	<b>1</b>	<b>42.222</b>	<b>46.979</b>	<b>191</b>

**18.2.1M CONTRATOS DE TRABAJO INICIALES EN EL SECTOR AGRICULTURA SEGÚN TIPO DE CONTRATO POR COMUNIDADES AUTÓNOMAS Y PROVINCIAS. HOMBRES. MES (Continuación)**

FEBRERO 2012

	TEMPORAL PERS. DISCAPACIDAD	RELEVO	JUBILACIÓN PARCIAL	SUSTITUCIÓN JUBILACIÓN 64 AÑOS	PRÁCTICAS	FORMACIÓN	OTROS CONTRATOS
ALMERIA	2						6
CADIZ							2
CORDOBA					1		191
GRANADA							11
HUELVA					2		1
JAEN							47
MALAGA							2
SEVILLA			1				106
<b>ANDALUCIA</b>	<b>2</b>		<b>1</b>		<b>3</b>		<b>366</b>
HUESCA			1				
TERUEL							
ZARAGOZA					1	1	
<b>ARAGON</b>			<b>1</b>		<b>1</b>	<b>1</b>	
ASTURIAS (PRINCIPADO DE)							
<b>BALEARS (ILLES)</b>							<b>1</b>
LAS PALMAS							
STA. C. TENERIFE					1		
<b>CANARIAS</b>					<b>1</b>		
<b>CANTABRIA</b>							
ALBACETE		1					
CIUDAD REAL							23
CUENCA							
GUADALAJARA							
TOLEDO							
<b>CASTILLA-LA MANCHA</b>		<b>1</b>					<b>23</b>
AVILA							2
BURGOS							9
LEON							
PALENCIA							
SALAMANCA							
SEGOVIA			1				
SORIA							
VALLADOLID							
ZAMORA							
<b>CASTILLA Y LEON</b>			<b>1</b>				<b>11</b>
BARCELONA							
GIRONA							
LLEIDA							
TARRAGONA		1	1				
<b>CATALUÑA</b>		<b>1</b>	<b>1</b>				
ALICANTE/ALACANT							
CASTELLON/CASTELLO							
VALENCIA	1		1			1	
<b>COM. VALENCIANA</b>	<b>1</b>		<b>1</b>			<b>1</b>	
BADAJOS	1						75
CACERES	1						101
<b>EXTREMADURA</b>	<b>2</b>						<b>176</b>
A CORUÑA							7
LUGO	1					1	
OURENSE	1					2	
PONTEVEDRA	1						
<b>GALICIA</b>	<b>3</b>					<b>3</b>	<b>7</b>
MADRID (COM. DE)						2	8
MURCIA (REGION DE)	2				1	1	
<b>NAVARRA (COM. FORAL DE)</b>							<b>1</b>
ARABA/ÁLAVA							
BIZKAIA			1				
GIPUZKOA	1						
<b>PAIS VASCO</b>	<b>1</b>		<b>1</b>				
RIOJA (LA)							
CEUTA							
MELILLA							
EXTRANJERO							
<b>TOTAL</b>	<b>11</b>	<b>2</b>	<b>6</b>	<b>1</b>	<b>5</b>	<b>8</b>	<b>593</b>

**18.2.2M CONTRATOS DE TRABAJO INICIALES EN EL SECTOR AGRICULTURA SEGÚN TIPO DE CONTRATO POR COMUNIDADES AUTÓNOMAS Y PROVINCIAS. MUJERES. MES**

**FEBRERO 2012**

	TOTAL	INDEFINIDO ORDINARIO (Bonif. / No Bonif.)	INDEFINIDO FOMENTO DE LA CONTRATACIÓN INDEFINIDA	PERS. CON DISCAPA-CIDAD	OBRA O SERVICIO	EVENT. CIRCUNSP. PRODUCCIÓN	INTERINIDAD
ALMERIA	1.142	6			928	204	2
CADIZ	1.635	3			435	1.197	
CORDOBA	8.110	3			3.215	4.726	
GRANADA	5.662	5	3		1.075	4.566	
HUELVA	10.761	13			10.019	729	
JAEN	6.033	1			2.317	3.703	
MALAGA	3.597	3			825	2.768	
SEVILLA	6.411	4			2.812	3.512	1
<b>ANDALUCIA</b>	<b>43.351</b>	<b>38</b>	<b>3</b>		<b>21.626</b>	<b>21.405</b>	<b>3</b>
HUESCA	28	3			21	4	
TERUEL	6				1	5	
ZARAGOZA	128	5	1	1	40	79	2
<b>ARAGON</b>	<b>162</b>	<b>8</b>	<b>1</b>	<b>1</b>	<b>62</b>	<b>88</b>	<b>2</b>
ASTURIAS (PRINCIPADO)	8		1		5	2	
<b>BALEARS (ILLES)</b>	<b>21</b>	<b>2</b>			<b>3</b>	<b>16</b>	
LAS PALMAS	47	7			19	21	
STA. C. TENERIFE	68	2			35	31	
<b>CANARIAS</b>	<b>115</b>	<b>9</b>			<b>54</b>	<b>52</b>	
<b>CANTABRIA</b>	<b>6</b>	<b>2</b>			<b>1</b>	<b>3</b>	
ALBACETE	200	23			114	62	1
CIUDAD REAL	151	2	1		136	6	6
CUENCA	90	2			66	21	1
GUADALAJARA	15	2			7	5	1
TOLEDO	80	1			50	29	
<b>CASTILLA-LA MANCHA</b>	<b>536</b>	<b>30</b>	<b>1</b>		<b>373</b>	<b>123</b>	<b>9</b>
AVILA	15	2			5	7	
BURGOS	49				39	8	1
LEON	25	2			14	9	
PALENCIA	4				1	2	1
SALAMANCA	5				3	2	
SEGOVIA	60	5	1		51	2	1
SORIA	2				1	1	
VALLADOLID	105				96	9	
ZAMORA	13	1			11	1	
<b>CASTILLA Y LEON</b>	<b>278</b>	<b>10</b>	<b>1</b>		<b>221</b>	<b>41</b>	<b>3</b>
BARCELONA	64	5	1		25	32	1
GIRONA	20	5			4	11	
LLEIDA	35	3	1		19	11	
TARRAGONA	76	10			47	17	1
<b>CATALUÑA</b>	<b>195</b>	<b>23</b>	<b>2</b>		<b>95</b>	<b>71</b>	<b>2</b>
ALICANTE/ALACANT	308	8			233	67	
CASTELLON/CASTELLO	42	2			30	10	
VALENCIA	273	8			181	81	2
<b>COM. VALENCIANA</b>	<b>623</b>	<b>18</b>			<b>444</b>	<b>158</b>	<b>2</b>
BADAJOS	1.956	3			526	1.414	1
CACERES	736	1			263	379	
<b>EXTREMADURA</b>	<b>2.692</b>	<b>4</b>			<b>789</b>	<b>1.793</b>	<b>1</b>
A CORUÑA	67	1	1		15	49	1
LUGO	29	3	1		3	22	
OURENSE	6		1		3	2	
PONTEVEDRA	80	3			61	13	3
<b>GALICIA</b>	<b>182</b>	<b>7</b>	<b>3</b>		<b>82</b>	<b>86</b>	<b>4</b>
MADRID (COM. DE)	123	7			55	57	4
MURCIA (REGION DE)	1.023	119	2		635	263	3
NAVARRA (COM. FORAL)	84	1			73	9	1
ARABA/ÁLAVA	7	1			5	1	
BIZKAIA	7	2			1	3	1
GIPUZKOA	2				1	1	
<b>PAIS VASCO</b>	<b>16</b>	<b>3</b>			<b>7</b>	<b>5</b>	<b>1</b>
RIOJA (LA)	37				14	22	1
CEUTA							
MELILLA							
EXTRANJERO	47				46	1	
<b>TOTAL</b>	<b>49.499</b>	<b>281</b>	<b>14</b>	<b>1</b>	<b>24.585</b>	<b>24.195</b>	<b>36</b>

**18.2.2M CONTRATOS DE TRABAJO INICIALES EN EL SECTOR AGRICULTURA SEGÚN TIPO DE CONTRATO POR COMUNIDADES AUTÓNOMAS Y PROVINCIAS. MUJERES. MES (Continuación)**

FEBRERO 2012

	TEMPORAL PERS. DISCAPACIDAD	RELEVO	JUBILACIÓN PARCIAL	SUSTITUCIÓN JUBILACIÓN 64 AÑOS	PRÁCTICAS	FORMACIÓN	OTROS CONTRATOS
ALMERIA	2						
CADIZ							166
CORDOBA							13
GRANADA							12
HUELVA							1
JAEN							80
MALAGA						2	
SEVILLA							
<b>ANDALUCIA</b>	<b>2</b>				<b>2</b>		<b>272</b>
HUESCA							
TERUEL							
ZARAGOZA							
<b>ARAGON</b>							
<b>ASTURIAS (PRINCIPADO DE)</b>							
<b>BALEARS (ILLES)</b>							
LAS PALMAS							
STA. C. TENERIFE							
<b>CANARIAS</b>							
<b>CANTABRIA</b>							
ALBACETE							
CIUDAD REAL							
CUENCA							
GUADALAJARA							
TOLEDO							
<b>CASTILLA-LA MANCHA</b>							
AVILA							1
BURGOS							1
LEON							
PALENCIA							
SALAMANCA							
SEGOVIA							
SORIA							
VALLADOLID							
ZAMORA							
<b>CASTILLA Y LEON</b>							<b>2</b>
BARCELONA							
GIRONA							
LLEIDA							1
TARRAGONA			1				
<b>CATALUÑA</b>		<b>1</b>					<b>1</b>
ALICANTE/ALACANT							
CASTELLON/CASTELLO							
VALENCIA						1	
<b>COM. VALENCIANA</b>						<b>1</b>	
BADAJOS							12
CACERES							93
<b>EXTREMADURA</b>							<b>105</b>
A CORUÑA							
LUGO							
OURENSE							
PONTEVEDRA							
<b>GALICIA</b>							
<b>MADRID (COM. DE)</b>							
<b>MURCIA (REGION DE)</b>						1	
<b>NAVARRA (COM. FORAL DE)</b>							
ARABA/ÁLAVA							
BIZKAIA							
GIPUZKOA							
<b>PAIS VASCO</b>							
<b>RIOJA (LA)</b>							
CEUTA							
MELILLA							
<b>EXTRANJERO</b>							
<b>TOTAL</b>	<b>2</b>	<b>1</b>			<b>4</b>		<b>380</b>

**18.3M CONTRATOS DE TRABAJO INICIALES EN EL SECTOR INDUSTRIA SEGÚN TIPO DE CONTRATO POR COMUNIDADES AUTÓNOMAS Y PROVINCIAS. AMBOS SEXOS. MES**

**FEBRERO 2012**

	TOTAL	INDEFINIDO ORDINARIO (Bonif. / No Bonif.)	INDEFINIDO FOMENTO DE LA CONTRATACIÓN INDEFINIDA	PERS. CON DISCAPA-CIDAD	OBRA O SERVICIO	EVENT. CIRCUNS. PRODUCCIÓN	INTERINIDAD
ALMERIA	527	21	5		193	254	44
CADIZ	2.290	35	16	1	1.396	761	45
CORDOBA	1.026	43	8		637	259	50
GRANADA	701	23	8		284	255	113
HUELVA	1.048	25	6		659	279	55
JAEN	977	19	10		479	344	95
MALAGA	1.564	50	9		431	966	98
SEVILLA	2.437	90	15	1	1.396	763	96
<b>ANDALUCIA</b>	<b>10.570</b>	<b>306</b>	<b>77</b>	<b>2</b>	<b>5.475</b>	<b>3.881</b>	<b>596</b>
HUESCA	234	17	2		105	91	9
TERUEL	129	5	1		69	42	9
ZARAGOZA	2.007	101	23	3	648	1.046	92
<b>ARAGON</b>	<b>2.370</b>	<b>123</b>	<b>26</b>	<b>3</b>	<b>822</b>	<b>1.179</b>	<b>110</b>
ASTURIAS (PRINCIPADO)	1.245	147	22	2	495	371	115
BALEARS (ILLES)	580	80	5	1	174	280	28
LAS PALMAS	611	47	10		182	208	153
STA. C. TENERIFE	363	35	2		106	160	53
<b>CANARIAS</b>	<b>974</b>	<b>82</b>	<b>12</b>		<b>288</b>	<b>368</b>	<b>206</b>
<b>CANTABRIA</b>	<b>706</b>	<b>38</b>	<b>12</b>		<b>218</b>	<b>292</b>	<b>101</b>
ALBACETE	578	23	6	1	238	266	28
CIUDAD REAL	796	42	10		508	159	52
CUENCA	169	13	7		75	62	8
GUADALAJARA	177	12	5		68	63	15
TOLEDO	863	57	11		353	392	34
<b>CASTILLA-LA MANCHA</b>	<b>2.583</b>	<b>147</b>	<b>39</b>	<b>1</b>	<b>1.242</b>	<b>942</b>	<b>137</b>
AVILA	46	4	2		21	13	4
BURGOS	586	37	6		102	348	56
LEON	552	24	1	1	204	222	78
PALENCIA	251	12			122	52	40
SALAMANCA	281	29	4	3	86	141	13
SEGOVIA	104	12	2	1	26	54	3
SORIA	118	5	2	1	45	57	7
VALLADOLID	645	26	7		217	295	48
ZAMORA	120	9	1	1	63	33	10
<b>CASTILLA Y LEON</b>	<b>2.703</b>	<b>158</b>	<b>25</b>	<b>7</b>	<b>886</b>	<b>1.215</b>	<b>259</b>
BARCELONA	6.418	727	64	10	1.788	2.767	820
GIRONA	888	69	9		152	497	108
LLEIDA	374	34	4	2	118	169	34
TARRAGONA	1.054	55	10		500	349	102
<b>CATALUÑA</b>	<b>8.734</b>	<b>885</b>	<b>87</b>	<b>12</b>	<b>2.558</b>	<b>3.782</b>	<b>1.064</b>
ALICANTE/ALACANT	3.418	242	7	3	730	2.262	108
CASTELLON/CASTELLO	745	54	7		282	320	61
VALENCIA	3.199	206	24	8	947	1.569	351
<b>COM. VALENCIANA</b>	<b>7.362</b>	<b>502</b>	<b>38</b>	<b>11</b>	<b>1.959</b>	<b>4.151</b>	<b>520</b>
BADAJOS	1.021	52	2		709	220	27
CACERES	294	15	4		196	64	8
<b>EXTREMADURA</b>	<b>1.315</b>	<b>67</b>	<b>6</b>		<b>905</b>	<b>284</b>	<b>35</b>
A CORUÑA	1.588	79	29	1	876	446	103
LUGO	234	20	5		63	116	18
OURENSE	325	15	2		134	145	19
PONTEVEDRA	1.518	69	16	4	731	526	70
<b>GALICIA</b>	<b>3.665</b>	<b>183</b>	<b>52</b>	<b>5</b>	<b>1.804</b>	<b>1.233</b>	<b>210</b>
MADRID (COM. DE)	4.532	622	44	7	1.301	1.902	460
MURCIA (REGION DE)	2.046	102	9	3	914	874	85
NAVARRA (COM. FORAL)	1.338	84	15	3	453	518	169
ARABA/ÁLAVA	870	46	11		154	403	200
BIZKAIA	2.069	98	19	2	958	688	162
GIPUZKOA	1.501	81	21		435	669	213
<b>PAIS VASCO</b>	<b>4.440</b>	<b>225</b>	<b>51</b>	<b>2</b>	<b>1.547</b>	<b>1.760</b>	<b>575</b>
RIOJA (LA)	556	37	7	1	162	287	43
CEUTA	82	1	1		20	51	9
MELILLA	26	2			6	18	
EXTRANJERO	90				79	11	
<b>TOTAL</b>	<b>55.917</b>	<b>3.791</b>	<b>528</b>	<b>60</b>	<b>21.308</b>	<b>23.399</b>	<b>4.722</b>



**18.3M CONTRATOS DE TRABAJO INICIALES EN EL SECTOR INDUSTRIA SEGÚN TIPO DE CONTRATO POR COMUNIDADES AUTÓNOMAS Y PROVINCIAS. AMBOS SEXOS. MES (Continuación)**

FEBRERO 2012

	TEMPORAL PERS. DISCAPACIDAD	RELEVO	JUBILACIÓN PARCIAL	SUSTITUCIÓN 64 AÑOS	JUBILACIÓN	PRÁCTICAS	FORMACIÓN	OTROS CONTRATOS
ALMERIA			2		2		1	5
CADIZ	2	4	10		1		10	9
CORDOBA	2	7	6		1		1	10
GRANADA		1	2				6	8
HUELVA	1	6	12				3	2
JAEN		9	10				5	6
MALAGA	2	1	3				2	2
SEVILLA	12	14	9		2		22	16
<b>ANDALUCIA</b>	<b>19</b>	<b>44</b>	<b>54</b>		<b>4</b>		<b>50</b>	<b>58</b>
HUESCA		4	3				2	1
TERUEL			1		1		1	
ZARAGOZA	1	21	59		5		6	2
<b>ARAGON</b>	<b>1</b>	<b>25</b>	<b>63</b>		<b>6</b>		<b>9</b>	<b>3</b>
ASTURIAS (PRINCIPADO DE)	3	12	55		1		18	4
BALEARS (ILLES)	2	4	3					2
LAS PALMAS	1	5	4					1
STA. C. TENERIFE			3				1	2
<b>CANARIAS</b>	<b>1</b>	<b>5</b>	<b>7</b>				<b>1</b>	<b>3</b>
CANTABRIA	1	8	27		1		7	1
ALBACETE	1	2	3		1		2	7
CIUDAD REAL	5	1	8				8	3
CUENCA			1				1	2
GUADALAJARA			10				3	1
TOLEDO	1	2	5				2	2
<b>CASTILLA-LA MANCHA</b>	<b>7</b>	<b>5</b>	<b>27</b>		<b>1</b>		<b>16</b>	<b>15</b>
AVILA			2					
BURGOS		9	17				10	1
LEON	7	6	5				4	
PALENCIA	2	12	11					
SALAMANCA			2					3
SEGOVIA		1	4				1	
SORIA					1			
VALLADOLID	4	18	22				4	3
ZAMORA		2	1					
<b>CASTILLA Y LEON</b>	<b>13</b>	<b>48</b>	<b>64</b>		<b>1</b>		<b>19</b>	<b>7</b>
BARCELONA	13	49	96		3		52	17
GIRONA	8	13	17		1		9	4
LLEIDA		1	10				1	1
TARRAGONA	6	8	19		1		1	3
<b>CATALUÑA</b>	<b>27</b>	<b>71</b>	<b>142</b>		<b>5</b>		<b>63</b>	<b>25</b>
ALICANTE/ALACANT	3	16	15				17	11
CASTELLON/CASTELLO	2	4	10				5	
VALENCIA	7	20	40				19	7
<b>COM. VALENCIANA</b>	<b>12</b>	<b>40</b>	<b>65</b>				<b>41</b>	<b>18</b>
BADAJOS	1						2	8
CACERES	1	1	1				2	2
<b>EXTREMADURA</b>	<b>2</b>	<b>1</b>	<b>1</b>				<b>4</b>	<b>10</b>
A CORUÑA	1	7	24				12	6
LUGO	1		7				3	1
OURENSE	1	2	2				4	1
PONTEVEDRA		34	49		1		13	5
<b>GALICIA</b>	<b>3</b>	<b>43</b>	<b>82</b>		<b>1</b>		<b>32</b>	<b>13</b>
MADRID (COM. DE)	3	29	61		2		89	9
MURCIA (REGION DE)	6	8	17		2		17	9
NAVARRA (COM. FORAL DE)		25	48				21	
ARABA/ÁLAVA	1	10	23				22	
BIZKAIA	4	32	85		1		18	2
GIPUZKOA	6	18	34				19	
<b>PAIS VASCO</b>	<b>11</b>	<b>60</b>	<b>142</b>		<b>1</b>		<b>59</b>	<b>2</b>
RIOJA (LA)	1	6	8		1		3	
CEUTA								
MELILLA								
EXTRANJERO								
<b>TOTAL</b>	<b>112</b>	<b>434</b>	<b>866</b>		<b>26</b>		<b>449</b>	<b>179</b>

### 18.3.1M CONTRATOS DE TRABAJO INICIALES EN EL SECTOR INDUSTRIA SEGÚN TIPO DE CONTRATO POR COMUNIDADES AUTÓNOMAS Y PROVINCIAS. HOMBRES. MES

FEBRERO 2012

	TOTAL	INDEFINIDO ORDINARIO (Bonif. / No Bonif.)	INDEFINIDO FOMENTO DE LA CONTRATACIÓN INDEFINIDA	PERS. CON DISCAPA-CIDAD	OBRA O SERVICIO	EVENT. CIRCUNS. PRODUCCIÓN	INTERINIDAD
ALMERIA	411	18	3		155	190	37
CADIZ	1.934	25	12	1	1.280	561	28
CORDOBA	698	26	5		453	164	32
GRANADA	546	12	5		238	176	98
HUELVA	733	19	3		495	146	48
JAEN	711	15	7		360	224	80
MALAGA	1.043	34	6		298	626	72
SEVILLA	1.795	64	10	1	1.110	493	57
<b>ANDALUCIA</b>	<b>7.871</b>	<b>213</b>	<b>51</b>	<b>2</b>	<b>4.389</b>	<b>2.580</b>	<b>452</b>
HUESCA	185	14	2		84	72	5
TERUEL	98	4	1		55	31	4
ZARAGOZA	1.424	74	14	2	519	697	38
<b>ARAGON</b>	<b>1.707</b>	<b>92</b>	<b>17</b>	<b>2</b>	<b>658</b>	<b>800</b>	<b>47</b>
ASTURIAS (PRINCIPADO)	1.065	135	18	2	465	274	89
BALEARS (ILLES)	443	61	2	1	156	197	17
LAS PALMAS	475	40	6		163	144	113
STA. C. TENERIFE	296	21	1		101	123	44
<b>CANARIAS</b>	<b>771</b>	<b>61</b>	<b>7</b>		<b>264</b>	<b>267</b>	<b>157</b>
<b>CANTABRIA</b>	<b>494</b>	<b>33</b>	<b>9</b>		<b>169</b>	<b>167</b>	<b>72</b>
ALBACETE	394	18	4	1	164	178	15
CIUDAD REAL	563	36	7		370	101	30
CUENCA	117	8	5		60	36	4
GUADALAJARA	114	9	4		45	38	9
TOLEDO	590	37	8		230	280	22
<b>CASTILLA-LA MANCHA</b>	<b>1.778</b>	<b>108</b>	<b>28</b>	<b>1</b>	<b>869</b>	<b>633</b>	<b>80</b>
AVILA	42	4	2		20	11	3
BURGOS	388	29	3		69	226	30
LEON	446	15			178	168	67
PALENCIA	172	10			78	38	24
SALAMANCA	235	23	4	2	70	127	7
SEGOVIA	85	11	1	1	25	38	3
SORIA	87	3	2	1	37	36	7
VALLADOLID	475	19	4		169	220	20
ZAMORA	85	6	1	1	45	25	4
<b>CASTILLA Y LEON</b>	<b>2.015</b>	<b>120</b>	<b>17</b>	<b>5</b>	<b>691</b>	<b>889</b>	<b>165</b>
BARCELONA	4.414	494	49	6	1.325	1.817	521
GIRONA	676	47	4		127	374	77
LLEIDA	277	21	4	2	93	126	19
TARRAGONA	844	31	6		446	264	64
<b>CATALUÑA</b>	<b>6.211</b>	<b>593</b>	<b>63</b>	<b>8</b>	<b>1.991</b>	<b>2.581</b>	<b>681</b>
ALICANTE/ALACANT	2.028	140	3	2	411	1.364	58
CASTELLON/CASTELLO	567	43	5		231	236	33
VALENCIA	2.165	151	19	5	696	1.041	172
<b>COM. VALENCIANA</b>	<b>4.760</b>	<b>334</b>	<b>27</b>	<b>7</b>	<b>1.338</b>	<b>2.641</b>	<b>263</b>
BADAJOS	789	39	1		601	119	20
CACERES	228	11	3		156	50	1
<b>EXTREMADURA</b>	<b>1.017</b>	<b>50</b>	<b>4</b>		<b>757</b>	<b>169</b>	<b>21</b>
A CORUÑA	905	61	21	1	418	299	68
LUGO	192	14	4		56	94	13
OURENSE	217	10	2		90	98	10
PONTEVEDRA	879	46	12	4	346	347	38
<b>GALICIA</b>	<b>2.193</b>	<b>131</b>	<b>39</b>	<b>5</b>	<b>910</b>	<b>838</b>	<b>129</b>
MADRID (COM. DE)	3.244	407	25	5	1.002	1.309	356
MURCIA (REGION DE)	1.477	53	7	1	717	600	47
NAVARRA (COM. FORAL)	955	60	14	3	311	381	109
ARABA/ÁLAVA	734	32	10		132	349	164
BIZKAIA	1.678	73	15	1	851	508	107
GIPUZKOA	1.083	66	19		330	455	141
<b>PAIS VASCO</b>	<b>3.495</b>	<b>171</b>	<b>44</b>	<b>1</b>	<b>1.313</b>	<b>1.312</b>	<b>412</b>
RIOJA (LA)	361	20	6		119	177	24
CEUTA	64	1	1		15	43	4
MELILLA	23	2			6	15	
EXTRANJERO	87				77	10	
<b>TOTAL</b>	<b>40.031</b>	<b>2.645</b>	<b>379</b>	<b>43</b>	<b>16.217</b>	<b>15.883</b>	<b>3.125</b>

**18.3.1M CONTRATOS DE TRABAJO INICIALES EN EL SECTOR INDUSTRIA SEGÚN TIPO DE CONTRATO POR COMUNIDADES AUTÓNOMAS Y PROVINCIAS. HOMBRES. MES (Continuación)**

FEBRERO 2012

	TEMPORAL PERS. DISCAPACIDAD	RELEVO	JUBILACIÓN PARCIAL	SUSTITUCIÓN 64 AÑOS	JUBILACIÓN	PRÁCTICAS	FORMACIÓN	OTROS CONTRATOS
ALMERIA		2	2			1	3	
CADIZ	2	3	9		1	5	7	
CORDOBA	1	4	6		1		4	2
GRANADA		1	2			5	8	1
HUELVA	1	6	11			3	1	
JAEN		6	10			3	6	
MALAGA	1	1	3				2	
SEVILLA	10	12	8		1	15	13	1
<b>ANDALUCIA</b>	<b>15</b>	<b>35</b>	<b>51</b>		<b>3</b>	<b>32</b>	<b>44</b>	<b>4</b>
HUESCA		3	2			2	1	
TERUEL			1		1	1		
ZARAGOZA	1	17	52		4	5	1	
<b>ARAGON</b>	<b>1</b>	<b>20</b>	<b>55</b>		<b>5</b>	<b>8</b>	<b>2</b>	
ASTURIAS (PRINCIPADO DE)	2	12	52			13	3	
<b>BALEARS (ILLES)</b>		<b>4</b>	<b>3</b>				<b>2</b>	
LAS PALMAS	1	4	3				1	
STA. C. TENERIFE			3				2	1
<b>CANARIAS</b>	<b>1</b>	<b>4</b>	<b>6</b>				<b>3</b>	<b>1</b>
<b>CANTABRIA</b>	<b>1</b>	<b>8</b>	<b>26</b>		<b>1</b>	<b>7</b>	<b>1</b>	
ALBACETE	1	1	3		1	1	7	
CIUDAD REAL	2	1	8			5	3	
CUENCA			1			1	2	
GUADALAJARA			6			2	1	
TOLEDO	1	2	5			1	2	2
<b>CASTILLA-LA MANCHA</b>	<b>4</b>	<b>4</b>	<b>23</b>		<b>1</b>	<b>10</b>	<b>15</b>	<b>2</b>
AVILA			2					
BURGOS		9	15			7		
LEON	5	6	5			2		
PALENCIA	1	10	11					
SALAMANCA			1				1	
SEGOVIA		1	4			1		
SORIA					1			
VALLADOLID	1	14	22			2	3	1
ZAMORA		2	1					
<b>CASTILLA Y LEON</b>	<b>7</b>	<b>42</b>	<b>61</b>		<b>1</b>	<b>12</b>	<b>4</b>	<b>1</b>
BARCELONA	6	45	89		3	34	16	9
GIRONA	7	12	17			6	4	1
LLEIDA		1	10				1	
TARRAGONA	2	8	19			1	3	
<b>CATALUÑA</b>	<b>15</b>	<b>66</b>	<b>135</b>		<b>3</b>	<b>41</b>	<b>24</b>	<b>10</b>
ALICANTE/ALACANT	3	13	13			11	8	2
CASTELLON/CASTELLO	2	4	10			3		
VALENCIA	5	20	37			13	5	1
<b>COM. VALENCIANA</b>	<b>10</b>	<b>37</b>	<b>60</b>			<b>27</b>	<b>13</b>	<b>3</b>
BADAJOS	1					1	7	
CACERES	1	1	1			2	2	
<b>EXTREMADURA</b>	<b>2</b>	<b>1</b>	<b>1</b>			<b>3</b>	<b>9</b>	
A CORUÑA	1	4	19			9	3	1
LUGO	1		7			2	1	
OURENSE		2	1			3	1	
PONTEVEDRA		25	45		1	11	4	
<b>GALICIA</b>	<b>2</b>	<b>31</b>	<b>72</b>		<b>1</b>	<b>25</b>	<b>9</b>	<b>1</b>
MADRID (COM. DE)	3	21	55		2	49	7	3
MURCIA (REGION DE)	5	8	17		2	13	7	
<b>NAVARRA (COM. FORAL DE)</b>		<b>22</b>	<b>37</b>			<b>17</b>		<b>1</b>
ARABA/ÁLAVA	1	8	21			17		
BIZKAIA	4	25	79		1	13	1	
GIPUZKOA	6	17	28			17		4
<b>PAIS VASCO</b>	<b>11</b>	<b>50</b>	<b>128</b>		<b>1</b>	<b>47</b>	<b>1</b>	<b>4</b>
RIOJA (LA)	1	6	7			1		
CEUTA								
MELILLA								
EXTRANJERO								
<b>TOTAL</b>	<b>80</b>	<b>371</b>	<b>789</b>		<b>20</b>	<b>305</b>	<b>144</b>	<b>30</b>

**18.3.2M CONTRATOS DE TRABAJO INICIALES EN EL SECTOR INDUSTRIA SEGÚN TIPO DE CONTRATO POR COMUNIDADES AUTÓNOMAS Y PROVINCIAS. MUJERES. MES**

**FEBRERO 2012**

	TOTAL	INDEFINIDO ORDINARIO (Bonif. / No Bonif.)	INDEFINIDO FOMENTO DE LA CONTRATACIÓN INDEFINIDA	PERS. CON DISCAPA-CIDAD	OBRA O SERVICIO	EVENT. CIRCUNS. PRODUCCIÓN	INTERINIDAD
ALMERIA	116	3	2		38	64	7
CADIZ	356	10	4		116	200	17
CORDOBA	328	17	3		184	95	18
GRANADA	155	11	3		46	79	15
HUELVA	315	6	3		164	133	7
JAEN	266	4	3		119	120	15
MALAGA	521	16	3		133	340	26
SEVILLA	642	26	5		286	270	39
<b>ANDALUCIA</b>	<b>2.699</b>	<b>93</b>	<b>26</b>		<b>1.086</b>	<b>1.301</b>	<b>144</b>
HUESCA	49	3			21	19	4
TERUEL	31	1			14	11	5
ZARAGOZA	583	27	9	1	129	349	54
<b>ARAGON</b>	<b>663</b>	<b>31</b>	<b>9</b>	<b>1</b>	<b>164</b>	<b>379</b>	<b>63</b>
ASTURIAS (PRINCIPADO)	180	12	4		30	97	26
BALEARS (ILLES)	137	19	3		18	83	11
LAS PALMAS	136	7	4		19	64	40
STA. C. TENERIFE	67	14	1		5	37	9
<b>CANARIAS</b>	<b>203</b>	<b>21</b>	<b>5</b>		<b>24</b>	<b>101</b>	<b>49</b>
<b>CANTABRIA</b>	<b>212</b>	<b>5</b>	<b>3</b>		<b>49</b>	<b>125</b>	<b>29</b>
ALBACETE	184	5	2		74	88	13
CIUDAD REAL	233	6	3		138	58	22
CUENCA	52	5	2		15	26	4
GUADALAJARA	63	3	1		23	25	6
TOLEDO	273	20	3		123	112	12
<b>CASTILLA-LA MANCHA</b>	<b>805</b>	<b>39</b>	<b>11</b>		<b>373</b>	<b>309</b>	<b>57</b>
AVILA	4				1	2	1
BURGOS	198	8	3		33	122	26
LEON	106	9	1	1	26	54	11
PALENCIA	79	2			44	14	16
SALAMANCA	46	6		1	16	14	6
SEGOVIA	19	1	1		1	16	
SORIA	31	2			8	21	
VALLADOLID	170	7	3		48	75	28
ZAMORA	35	3			18	8	6
<b>CASTILLA Y LEON</b>	<b>688</b>	<b>38</b>	<b>8</b>	<b>2</b>	<b>195</b>	<b>326</b>	<b>94</b>
BARCELONA	2.004	233	15	4	463	950	299
GIRONA	212	22	5		25	123	31
LLEIDA	97	13			25	43	15
TARRAGONA	210	24	4		54	85	38
<b>CATALUÑA</b>	<b>2.523</b>	<b>292</b>	<b>24</b>	<b>4</b>	<b>567</b>	<b>1.201</b>	<b>383</b>
ALICANTE/ALACANT	1.390	102	4	1	319	898	50
CASTELLON/CASTELLO	178	11	2		51	84	28
VALENCIA	1.034	55	5	3	251	528	179
<b>COM. VALENCIANA</b>	<b>2.602</b>	<b>168</b>	<b>11</b>	<b>4</b>	<b>621</b>	<b>1.510</b>	<b>257</b>
BADAJOS	232	13	1		108	101	7
CACERES	66	4	1		40	14	7
<b>EXTREMADURA</b>	<b>298</b>	<b>17</b>	<b>2</b>		<b>148</b>	<b>115</b>	<b>14</b>
A CORUÑA	683	18	8		458	147	35
LUGO	42	6	1		7	22	5
OURENSE	108	5			44	47	9
PONTEVEDRA	639	23	4		385	179	32
<b>GALICIA</b>	<b>1.472</b>	<b>52</b>	<b>13</b>		<b>894</b>	<b>395</b>	<b>81</b>
MADRID (COM. DE)	1.288	215	19	2	299	593	104
MURCIA (REGION DE)	569	49	2	2	197	274	38
NAVARRA (COM. FORAL)	383	24	1		142	137	60
ARABA/ÁLAVA	136	14	1		22	54	36
BIZKAIA	391	25	4	1	107	180	55
GIPUZKOA	418	15	2		105	214	72
<b>PAIS VASCO</b>	<b>945</b>	<b>54</b>	<b>7</b>	<b>1</b>	<b>234</b>	<b>448</b>	<b>163</b>
RIOJA (LA)	195	17	1	1	43	110	19
CEUTA	18				5	8	5
MELILLA	3					3	
EXTRANJERO	3				2	1	
<b>TOTAL</b>	<b>15.886</b>	<b>1.146</b>	<b>149</b>	<b>17</b>	<b>5.091</b>	<b>7.516</b>	<b>1.597</b>

**18.3.2M CONTRATOS DE TRABAJO INICIALES EN EL SECTOR INDUSTRIA SEGÚN TIPO DE CONTRATO POR COMUNIDADES AUTÓNOMAS Y PROVINCIAS. MUJERES. MES (Continuación)**

FEBRERO 2012

	TEMPORAL PERS. DISCAPACIDAD	RELEVO	JUBILACIÓN PARCIAL	SUSTITUCIÓN 64 AÑOS	JUBILACIÓN	PRÁCTICAS	FORMACIÓN	OTROS CONTRATOS
ALMERIA							2	
CADIZ			1			5	2	
CORDOBA	1	3				1	6	
GRANADA						1		
HUELVA				1			1	
JAEN		3				2		
MALAGA	1					2		
SEVILLA	2	2	1		1	7	3	
<b>ANDALUCIA</b>	<b>4</b>	<b>9</b>	<b>3</b>		<b>1</b>	<b>18</b>	<b>14</b>	
HUESCA		1	1					
TERUEL								
ZARAGOZA		4	7		1	1	1	
<b>ARAGON</b>		<b>5</b>	<b>8</b>		<b>1</b>	<b>1</b>	<b>1</b>	
ASTURIAS (PRINCIPADO DE)	1		3		1	5	1	
<b>BALEARS (ILLES)</b>	<b>2</b>							<b>1</b>
LAS PALMAS		1	1					
STA. C. TENERIFE						1		
<b>CANARIAS</b>		<b>1</b>	<b>1</b>			<b>1</b>		
<b>CANTABRIA</b>			<b>1</b>					
ALBACETE		1				1		
CIUDAD REAL	3					3		
CUENCA								
GUADALAJARA			4			1		
TOLEDO						1		2
<b>CASTILLA-LA MANCHA</b>	<b>3</b>	<b>1</b>	<b>4</b>			<b>6</b>		<b>2</b>
AVILA								
BURGOS			2			3	1	
LEON	2					2		
PALENCIA	1	2						
SALAMANCA			1				2	
SEGOVIA								
SORIA								
VALLADOLID	3	4				2		
ZAMORA								
<b>CASTILLA Y LEON</b>	<b>6</b>	<b>6</b>	<b>3</b>			<b>7</b>	<b>3</b>	
BARCELONA	7	4	7			18	1	3
GIRONA	1	1			1	3		
LLEIDA						1		
TARRAGONA	4				1			
<b>CATALUÑA</b>	<b>12</b>	<b>5</b>	<b>7</b>		<b>2</b>	<b>22</b>	<b>1</b>	<b>3</b>
ALICANTE/ALACANT		3	2			6	3	2
CASTELLON/CASTELLO						2		
VALENCIA	2		3			6	2	
<b>COM. VALENCIANA</b>	<b>2</b>	<b>3</b>	<b>5</b>			<b>14</b>	<b>5</b>	<b>2</b>
BADAJOS						1	1	
CACERES								
<b>EXTREMADURA</b>						<b>1</b>	<b>1</b>	
A CORUÑA		3	5			3	3	3
LUGO						1		
OURENSE	1		1			1		
PONTEVEDRA		9	4			2	1	
<b>GALICIA</b>	<b>1</b>	<b>12</b>	<b>10</b>			<b>7</b>	<b>4</b>	<b>3</b>
MADRID (COM. DE)		8	6			40	2	
MURCIA (REGION DE)	1					4	2	
<b>NAVARRA (COM. FORAL DE)</b>		<b>3</b>	<b>11</b>			<b>4</b>		<b>1</b>
ARABA/ÁLAVA		2	2			5		
BIZKAIA		7	6			5	1	
GIPUZKOA		1	6			2		1
<b>PAIS VASCO</b>		<b>10</b>	<b>14</b>			<b>12</b>	<b>1</b>	<b>1</b>
RIOJA (LA)			1		1	2		
CEUTA								
MELILLA								
EXTRANJERO								
<b>TOTAL</b>	<b>32</b>	<b>63</b>	<b>77</b>		<b>6</b>	<b>144</b>	<b>35</b>	<b>13</b>

**18.4M CONTRATOS DE TRABAJO INICIALES EN EL SECTOR CONSTRUCCIÓN SEGÚN TIPO DE CONTRATO POR COMUNIDADES AUTÓNOMAS Y PROVINCIAS. AMBOS SEXOS. MES**

**FEBRERO 2012**

	TOTAL	INDEFINIDO ORDINARIO (Bonif. / No Bonif.)	INDEFINIDO FOMENTO DE LA CONTRATACIÓN INDEFINIDA	PERS. CON DISCAPA-CIDAD	OBRA O SERVICIO	EVENT. CIRCUNSP. PRODUCCIÓN	INTERINIDAD
ALMERIA	1.158	33			981	138	1
CADIZ	3.656	38	9	2	3.239	350	11
CORDOBA	3.654	33			2.599	1.011	2
GRANADA	2.838	33	5		1.853	936	3
HUELVA	1.626	17	1		1.462	135	6
JAEN	2.059	53	1		1.889	108	1
MALAGA	4.021	70	6		3.250	675	5
SEVILLA	7.902	78	8	1	6.946	834	13
<b>ANDALUCIA</b>	<b>26.914</b>	<b>355</b>	<b>30</b>	<b>3</b>	<b>22.219</b>	<b>4.187</b>	<b>42</b>
HUESCA	310	29	1		219	56	1
TERUEL	184	5			143	35	
ZARAGOZA	1.292	54	9		1.047	151	6
<b>ARAGON</b>	<b>1.786</b>	<b>88</b>	<b>10</b>		<b>1.409</b>	<b>242</b>	<b>7</b>
ASTURIAS (PRINCIPADO)	1.113	62	2	1	855	171	6
BALEARS (ILLES)	2.958	90		1	2.271	583	7
LAS PALMAS	1.528	57	1	1	1.260	198	5
STA. C. TENERIFE	1.242	42	1	2	1.031	155	10
<b>CANARIAS</b>	<b>2.770</b>	<b>99</b>	<b>2</b>	<b>3</b>	<b>2.291</b>	<b>353</b>	<b>15</b>
<b>CANTABRIA</b>	<b>717</b>	<b>38</b>	<b>6</b>		<b>533</b>	<b>125</b>	<b>4</b>
ALBACETE	539	19	3		427	80	2
CIUDAD REAL	1.452	40	4		1.306	97	2
CUENCA	286	5	1		238	39	2
GUADALAJARA	344	8	1		293	40	1
TOLEDO	985	70	9		760	128	9
<b>CASTILLA-LA MANCHA</b>	<b>3.606</b>	<b>142</b>	<b>18</b>		<b>3.024</b>	<b>384</b>	<b>16</b>
AVILA	185	7	2		155	18	2
BURGOS	416	9	3		336	65	1
LEON	619	26	2		492	92	4
PALENCIA	142				115	24	1
SALAMANCA	393	29			325	33	
SEGOVIA	150	4			103	38	3
SORIA	206	10			173	18	2
VALLADOLID	748	32	8	1	610	86	3
ZAMORA	242	5			218	14	2
<b>CASTILLA Y LEON</b>	<b>3.101</b>	<b>122</b>	<b>15</b>	<b>1</b>	<b>2.527</b>	<b>388</b>	<b>18</b>
BARCELONA	6.552	454	22	6	4.798	1.169	37
GIRONA	1.029	59	5		681	259	7
LLEIDA	554	40	4		389	113	3
TARRAGONA	1.334	53			1.048	222	4
<b>CATALUÑA</b>	<b>9.469</b>	<b>606</b>	<b>31</b>	<b>6</b>	<b>6.916</b>	<b>1.763</b>	<b>51</b>
ALICANTE/ALACANT	2.813	110	12		2.050	611	11
CASTELLON/CASTELLO	817	33	3	1	650	122	4
VALENCIA	3.431	192	14	1	2.379	777	13
<b>COM. VALENCIANA</b>	<b>7.061</b>	<b>335</b>	<b>29</b>	<b>2</b>	<b>5.079</b>	<b>1.510</b>	<b>28</b>
BADAJOS	2.970	31	5	1	2.143	780	2
CACERES	2.159	28	5		1.260	824	2
<b>EXTREMADURA</b>	<b>5.129</b>	<b>59</b>	<b>10</b>	<b>1</b>	<b>3.403</b>	<b>1.604</b>	<b>4</b>
A CORUÑA	1.332	97	11	1	891	278	23
LUGO	290	15	3		200	62	2
OURENSE	274	33			188	45	3
PONTEVEDRA	1.164	103	4	2	746	279	9
<b>GALICIA</b>	<b>3.060</b>	<b>248</b>	<b>18</b>	<b>3</b>	<b>2.025</b>	<b>664</b>	<b>37</b>
MADRID (COM. DE)	10.467	652	53	3	8.426	1.184	61
MURCIA (REGION DE)	2.590	123	6	1	1.967	468	13
NAVARRA (COM. FORAL)	748	35	2	1	547	144	5
ARABA/ÁLAVA	398	16			324	46	8
BIZKAIA	1.796	67	7		1.441	231	15
GIPUZKOA	697	46	3		566	63	8
<b>PAIS VASCO</b>	<b>2.891</b>	<b>129</b>	<b>10</b>		<b>2.331</b>	<b>340</b>	<b>31</b>
RIOJA (LA)	327	13	1		252	53	4
CEUTA	179	4			166	7	1
MELILLA	161	4			151	6	
EXTRANJERO	220	3			198	19	
<b>TOTAL</b>	<b>85.267</b>	<b>3.207</b>	<b>243</b>	<b>26</b>	<b>66.590</b>	<b>14.195</b>	<b>350</b>

**18.4M CONTRATOS DE TRABAJO INICIALES EN EL SECTOR CONSTRUCCIÓN SEGÚN TIPO DE CONTRATO POR COMUNIDADES AUTÓNOMAS Y PROVINCIAS. AMBOS SEXOS. MES (Continuación)**

FEBRERO 2012

	TEMPORAL PERS. DISCAPACIDAD	RELEVO	JUBILACIÓN PARCIAL	SUSTITUCIÓN 64 AÑOS	JUBILACIÓN	PRÁCTICAS	FORMACIÓN	OTROS CONTRATOS
ALMERIA	1					2	2	
CADIZ						3	3	1
CORDOBA		1	2			1	5	
GRANADA	1	1	1				5	
HUELVA		1					4	
JAEN	1						6	
MALAGA	1		1			3	8	2
SEVILLA	1		1			7	12	1
<b>ANDALUCIA</b>	<b>5</b>	<b>3</b>	<b>5</b>			<b>16</b>	<b>45</b>	<b>4</b>
HUESCA			1			1	1	1
TERUEL							1	
ZARAGOZA		6	7			4	5	3
<b>ARAGON</b>		<b>6</b>	<b>8</b>			<b>5</b>	<b>7</b>	<b>4</b>
ASTURIAS (PRINCIPADO DE)	1	6	4			4	1	
BALEARS (ILLES)	1				1	3	1	
LAS PALMAS						4	1	1
STA. C. TENERIFE	1							
<b>CANARIAS</b>	<b>1</b>					<b>4</b>	<b>1</b>	<b>1</b>
CANTABRIA		4	3			3	1	
ALBACETE	3	1				1	3	
CIUDAD REAL							3	
CUENCA		1						
GUADALAJARA								1
TOLEDO		2	2		1	2	2	
<b>CASTILLA-LA MANCHA</b>	<b>3</b>	<b>4</b>	<b>2</b>		<b>1</b>	<b>3</b>	<b>8</b>	<b>1</b>
AVILA							1	
BURGOS		1	1					
LEON						3		
PALENCIA	1					1		
SALAMANCA		2	1				3	
SEGOVIA			1			1		
SORIA			1			2		
VALLADOLID		2	1		1	1	2	1
ZAMORA		1	1				1	
<b>CASTILLA Y LEON</b>	<b>1</b>	<b>6</b>	<b>6</b>		<b>1</b>	<b>8</b>	<b>7</b>	<b>1</b>
BARCELONA	1	7	15			10	14	19
GIRONA		4	5				9	
LLEIDA		2	3					
TARRAGONA	1	2	2					2
<b>CATALUÑA</b>	<b>2</b>	<b>15</b>	<b>25</b>			<b>10</b>	<b>23</b>	<b>21</b>
ALICANTE/ALACANT		2	2			4	6	5
CASTELLON/CASTELLO		1	1			2		
VALENCIA	1	7	11			10	2	24
<b>COM. VALENCIANA</b>	<b>1</b>	<b>10</b>	<b>14</b>			<b>16</b>	<b>8</b>	<b>29</b>
BADAJOS	1					3	4	
CACERES			2			1	3	34
<b>EXTREMADURA</b>	<b>1</b>		<b>2</b>			<b>4</b>	<b>7</b>	<b>34</b>
A CORUÑA	4	3	4			12	8	
LUGO	3		2			1	2	
OURENSE			1			2	2	
PONTEVEDRA	6					4	6	5
<b>GALICIA</b>	<b>13</b>	<b>3</b>	<b>7</b>			<b>19</b>	<b>18</b>	<b>5</b>
MADRID (COM. DE)	10	17	27			18	15	1
MURCIA (REGION DE)	6		1			1	4	
NAVARRA (COM. FORAL DE)		5	3			3	3	
ARABA/ÁLAVA						2	2	
BIZKAIA	5	2	9			9	7	3
GIPUZKOA		2	2			6	1	
<b>PAIS VASCO</b>	<b>5</b>	<b>4</b>	<b>11</b>			<b>17</b>	<b>10</b>	<b>3</b>
RIOJA (LA)		1	2			1		
CEUTA						1		
MELILLA								
EXTRANJERO								
<b>TOTAL</b>	<b>50</b>	<b>84</b>	<b>120</b>		<b>3</b>	<b>136</b>	<b>159</b>	<b>104</b>

## 18.4.1M CONTRATOS DE TRABAJO INICIALES EN EL SECTOR CONSTRUCCIÓN SEGÚN TIPO DE CONTRATO POR COMUNIDADES AUTÓNOMAS Y PROVINCIAS. HOMBRES. MES

FEBRERO 2012

	TOTAL	INDEFINIDO ORDINARIO (Bonif. / No Bonif.)	INDEFINIDO FOMENTO DE LA CONTRATACIÓN INDEFINIDA	PERS. CON DISCAPA-CIDAD	OBRA O SERVICIO	EVENT. CIRCUNS. PRODUCCIÓN	INTERINIDAD
ALMERIA	1.081	25			933	121	
CADIZ	3.439	33	8	2	3.121	262	7
CORDOBA	2.638	29			2.174	425	1
GRANADA	2.209	26	5		1.726	443	1
HUELVA	1.515	15	1		1.387	103	4
JAEN	1.804	50	1		1.664	84	
MALAGA	3.493	57	3		3.025	395	2
SEVILLA	6.914	69	7	1	6.287	525	8
<b>ANDALUCIA</b>	<b>23.093</b>	<b>304</b>	<b>25</b>	<b>3</b>	<b>20.317</b>	<b>2.358</b>	<b>23</b>
HUESCA	297	28			215	51	
TERUEL	175	5			138	31	
ZARAGOZA	1.208	46	6		1.006	126	2
<b>ARAGON</b>	<b>1.680</b>	<b>79</b>	<b>6</b>		<b>1.359</b>	<b>208</b>	<b>2</b>
ASTURIAS (PRINCIPADO)	1.050	53	1		823	157	2
BALEARS (ILLES)	2.836	81		1	2.227	520	3
LAS PALMAS	1.435	40	1	1	1.239	149	
STA. C. TENERIFE	1.171	34		1	1.008	119	8
<b>CANARIAS</b>	<b>2.606</b>	<b>74</b>	<b>1</b>	<b>2</b>	<b>2.247</b>	<b>268</b>	<b>8</b>
<b>CANTABRIA</b>	<b>674</b>	<b>24</b>	<b>6</b>		<b>525</b>	<b>107</b>	<b>3</b>
ALBACETE	511	15	3		422	61	2
CIUDAD REAL	1.377	38	3		1.256	76	1
CUENCA	270	3			235	30	1
GUADALAJARA	329	5	1		288	33	1
TOLEDO	921	66	9		732	102	4
<b>CASTILLA-LA MANCHA</b>	<b>3.408</b>	<b>127</b>	<b>16</b>		<b>2.933</b>	<b>302</b>	<b>9</b>
AVILA	171	7	2		143	17	2
BURGOS	398	7	3		327	58	1
LEON	589	24	2		476	82	3
PALENCIA	133				111	21	1
SALAMANCA	374	27			319	23	
SEGOVIA	144	3			101	35	3
SORIA	196	10			170	14	
VALLADOLID	722	29	8	1	601	74	2
ZAMORA	234	4			214	12	1
<b>CASTILLA Y LEON</b>	<b>2.961</b>	<b>111</b>	<b>15</b>	<b>1</b>	<b>2.462</b>	<b>336</b>	<b>13</b>
BARCELONA	6.084	377	14	2	4.615	1.000	15
GIRONA	956	44	5		668	217	4
LLEIDA	527	37	4		380	101	1
TARRAGONA	1.249	37			1.026	179	1
<b>CATALUÑA</b>	<b>8.816</b>	<b>495</b>	<b>23</b>	<b>2</b>	<b>6.689</b>	<b>1.497</b>	<b>21</b>
ALICANTE/ALACANT	2.652	93	11		2.014	514	8
CASTELLON/CASTELLO	778	28	1	1	637	108	2
VALENCIA	3.181	168	11	1	2.302	644	10
<b>COM. VALENCIANA</b>	<b>6.611</b>	<b>289</b>	<b>23</b>	<b>2</b>	<b>4.953</b>	<b>1.266</b>	<b>20</b>
BADAJOS	2.410	21	4	1	1.896	481	
CACERES	1.511	26	5		1.058	405	1
<b>EXTREMADURA</b>	<b>3.921</b>	<b>47</b>	<b>9</b>	<b>1</b>	<b>2.954</b>	<b>886</b>	<b>1</b>
A CORUÑA	1.267	90	9	1	864	255	21
LUGO	277	15	2		195	55	2
OURENSE	260	31			182	41	2
PONTEVEDRA	1.103	97	4	2	727	254	5
<b>GALICIA</b>	<b>2.907</b>	<b>233</b>	<b>15</b>	<b>3</b>	<b>1.968</b>	<b>605</b>	<b>30</b>
MADRID (COM. DE)	9.787	542	37	3	8.186	925	28
MURCIA (REGION DE)	2.459	108	6	1	1.924	399	9
NAVARRA (COM. FORAL)	697	26	1	1	533	124	1
ARABA/ÁLAVA	381	14			318	42	4
BIZKAIA	1.724	56	4		1.413	206	12
GIPUZKOA	660	39	2		556	48	5
<b>PAIS VASCO</b>	<b>2.765</b>	<b>109</b>	<b>6</b>		<b>2.287</b>	<b>296</b>	<b>21</b>
RIOJA (LA)	314	12	1		247	48	2
CEUTA	174	4			163	5	1
MELILLA	159	3			151	5	
EXTRANJERO	219	3			197	19	
<b>TOTAL</b>	<b>77.137</b>	<b>2.724</b>	<b>191</b>	<b>20</b>	<b>63.145</b>	<b>10.331</b>	<b>197</b>



**18.4.1M CONTRATOS DE TRABAJO INICIALES EN EL SECTOR CONSTRUCCIÓN SEGÚN TIPO DE CONTRATO POR COMUNIDADES AUTÓNOMAS Y PROVINCIAS. HOMBRES. MES (Continuación)**

**FEBRERO 2012**

	TEMPORAL PERS. DISCAPACIDAD	RELEVO	JUBILACIÓN PARCIAL	SUSTITUCIÓN 64 AÑOS	JUBILACIÓN	PRÁCTICAS	FORMACIÓN	OTROS CONTRATOS
ALMERIA						1	1	
CADIZ						2	3	1
CORDOBA		1	2			1	5	
GRANADA	1	1	1				5	
HUELVA		1					4	
JAEN							5	
MALAGA	1		1			1	7	1
SEVILLA	1		1			3	12	
<b>ANDALUCIA</b>	<b>3</b>	<b>3</b>	<b>5</b>			<b>8</b>	<b>42</b>	<b>2</b>
HUESCA			1				1	1
TERUEL							1	
ZARAGOZA		6	7			1	5	3
<b>ARAGON</b>		<b>6</b>	<b>8</b>			<b>1</b>	<b>7</b>	<b>4</b>
ASTURIAS (PRINCIPADO DE)	1	6	4			2	1	
BALEARS (ILLES)					1	3		
LAS PALMAS						3	1	1
STA. C. TENERIFE	1							
<b>CANARIAS</b>	<b>1</b>					<b>3</b>	<b>1</b>	<b>1</b>
<b>CANTABRIA</b>		<b>4</b>	<b>3</b>			<b>1</b>	<b>1</b>	
ALBACETE	3	1				1	3	
CIUDAD REAL							3	
CUENCA		1						
GUADALAJARA								1
TOLEDO		2	2	1		1	2	
<b>CASTILLA-LA MANCHA</b>	<b>3</b>	<b>4</b>	<b>2</b>	<b>1</b>		<b>2</b>	<b>8</b>	<b>1</b>
AVILA								
BURGOS		1	1					
LEON						2		
PALENCIA								
SALAMANCA		1	1				3	
SEGOVIA			1			1		
SORIA			1			1		
VALLADOLID		2	1	1		1	1	1
ZAMORA		1	1				1	
<b>CASTILLA Y LEON</b>		<b>5</b>	<b>6</b>	<b>1</b>		<b>5</b>	<b>5</b>	<b>1</b>
BARCELONA	1	5	14			8	14	19
GIRONA		4	5				9	
LLEIDA		1	3					
TARRAGONA	1	2	2					1
<b>CATALUÑA</b>	<b>2</b>	<b>12</b>	<b>24</b>			<b>8</b>	<b>23</b>	<b>20</b>
ALICANTE/ALACANT		2	2			2	5	1
CASTELLON/CASTELLO			1					
VALENCIA	1	7	11			5	2	19
<b>COM. VALENCIANA</b>	<b>1</b>	<b>9</b>	<b>14</b>			<b>7</b>	<b>7</b>	<b>20</b>
BADAJOS	1					2	4	
CACERES			2				3	11
<b>EXTREMADURA</b>	<b>1</b>		<b>2</b>			<b>2</b>	<b>7</b>	<b>11</b>
A CORUÑA	2	3	4			11	7	
LUGO	3		2			1	2	
OURENSE			1			1	2	
PONTEVEDRA	3					2	5	4
<b>GALICIA</b>	<b>8</b>	<b>3</b>	<b>7</b>			<b>15</b>	<b>16</b>	<b>4</b>
MADRID (COM. DE)	7	10	23			12	13	1
MURCIA (REGION DE)	6		1			1	4	
NAVARRA (COM. FORAL DE)		4	3			1	3	
ARABA/ÁLAVA						2	1	
BIZKAIA	5	2	9			7	7	3
GIPUZKOA		2	2			5	1	
<b>PAIS VASCO</b>	<b>5</b>	<b>4</b>	<b>11</b>			<b>14</b>	<b>9</b>	<b>3</b>
RIOJA (LA)		1	2			1		
CEUTA						1		
MELILLA								
EXTRANJERO								
<b>TOTAL</b>	<b>38</b>	<b>71</b>	<b>115</b>	<b>3</b>		<b>87</b>	<b>147</b>	<b>68</b>

## 18.4.2M CONTRATOS DE TRABAJO INICIALES EN EL SECTOR CONSTRUCCIÓN SEGÚN TIPO DE CONTRATO POR COMUNIDADES AUTÓNOMAS Y PROVINCIAS. MUJERES. MES

FEBRERO 2012

	TOTAL	INDEFINIDO ORDINARIO (Bonif. / No Bonif.)	INDEFINIDO FOMENTO DE LA CONTRATACIÓN INDEFINIDA	PERS. CON DISCAPA-CIDAD	OBRA O SERVICIO	EVENT. CIRCUNS. PRODUCCIÓN	INTERINIDAD
ALMERIA	77	8			48	17	1
CADIZ	217	5	1		118	88	4
CORDOBA	1.016	4			425	586	1
GRANADA	629	7			127	493	2
HUELVA	111	2			75	32	2
JAEN	255	3			225	24	1
MALAGA	528	13	3		225	280	3
SEVILLA	988	9	1		659	309	5
<b>ANDALUCIA</b>	<b>3.821</b>	<b>51</b>	<b>5</b>		<b>1.902</b>	<b>1.829</b>	<b>19</b>
HUESCA	13	1	1		4	5	1
TERUEL	9				5	4	
ZARAGOZA	84	8	3		41	25	4
<b>ARAGON</b>	<b>106</b>	<b>9</b>	<b>4</b>		<b>50</b>	<b>34</b>	<b>5</b>
ASTURIAS (PRINCIPADO)	63	9	1	1	32	14	4
<b>BALEARS (ILLES)</b>	<b>122</b>	<b>9</b>			<b>44</b>	<b>63</b>	<b>4</b>
LAS PALMAS	93	17			21	49	5
STA. C. TENERIFE	71	8	1	1	23	36	2
<b>CANARIAS</b>	<b>164</b>	<b>25</b>	<b>1</b>	<b>1</b>	<b>44</b>	<b>85</b>	<b>7</b>
<b>CANTABRIA</b>	<b>43</b>	<b>14</b>			<b>8</b>	<b>18</b>	<b>1</b>
ALBACETE	28	4			5	19	
CIUDAD REAL	75	2	1		50	21	1
CUENCA	16	2	1		3	9	1
GUADALAJARA	15	3			5	7	
TOLEDO	64	4			28	26	5
<b>CASTILLA-LA MANCHA</b>	<b>198</b>	<b>15</b>	<b>2</b>		<b>91</b>	<b>82</b>	<b>7</b>
AVILA	14				12	1	
BURGOS	18	2			9	7	
LEON	30	2			16	10	1
PALENCIA	9				4	3	
SALAMANCA	19	2			6	10	
SEGOVIA	6	1			2	3	
SORIA	10				3	4	2
VALLADOLID	26	3			9	12	1
ZAMORA	8	1			4	2	1
<b>CASTILLA Y LEON</b>	<b>140</b>	<b>11</b>			<b>65</b>	<b>52</b>	<b>5</b>
BARCELONA	468	77	8	4	183	169	22
GIRONA	73	15			13	42	3
LLEIDA	27	3			9	12	2
TARRAGONA	85	16			22	43	3
<b>CATALUÑA</b>	<b>653</b>	<b>111</b>	<b>8</b>	<b>4</b>	<b>227</b>	<b>266</b>	<b>30</b>
ALICANTE/ALACANT	161	17	1		36	97	3
CASTELLON/CASTELLO	39	5	2		13	14	2
VALENCIA	250	24	3		77	133	3
<b>COM. VALENCIANA</b>	<b>450</b>	<b>46</b>	<b>6</b>		<b>126</b>	<b>244</b>	<b>8</b>
BADAJOS	560	10	1		247	299	2
CACERES	648	2			202	419	1
<b>EXTREMADURA</b>	<b>1.208</b>	<b>12</b>	<b>1</b>		<b>449</b>	<b>718</b>	<b>3</b>
A CORUÑA	65	7	2		27	23	2
LUGO	13		1		5	7	
OURENSE	14	2			6	4	1
PONTEVEDRA	61	6			19	25	4
<b>GALICIA</b>	<b>153</b>	<b>15</b>	<b>3</b>		<b>57</b>	<b>59</b>	<b>7</b>
MADRID (COM. DE)	680	110	16		240	259	33
MURCIA (REGION DE)	131	15			43	69	4
NAVARRA (COM. FORAL)	51	9	1		14	20	4
ARABA/ÁLAVA	17	2			6	4	4
BIZKAIA	72	11	3		28	25	3
GIPUZKOA	37	7	1		10	15	3
<b>PAIS VASCO</b>	<b>126</b>	<b>20</b>	<b>4</b>		<b>44</b>	<b>44</b>	<b>10</b>
RIOJA (LA)	13	1			5	5	2
CEUTA	5				3	2	
MELILLA	2	1				1	
EXTRANJERO	1				1		
<b>TOTAL</b>	<b>8.130</b>	<b>483</b>	<b>52</b>	<b>6</b>	<b>3.445</b>	<b>3.864</b>	<b>153</b>

**18.4.2M CONTRATOS DE TRABAJO INICIALES EN EL SECTOR CONSTRUCCIÓN SEGÚN TIPO DE CONTRATO POR COMUNIDADES AUTÓNOMAS Y PROVINCIAS. MUJERES. MES (Continuación)**

FEBRERO 2012

	TEMPORAL PERS. DISCAPACIDAD	RELEVO	JUBILACIÓN PARCIAL	SUSTITUCIÓN JUBILACIÓN 64 AÑOS	PRÁCTICAS	FORMACIÓN	OTROS CONTRATOS
ALMERIA	1				1	1	
CADIZ					1		
CORDOBA							
GRANADA							
HUELVA							
JAEN	1					1	
MALAGA					2	1	1
SEVILLA					4		1
<b>ANDALUCIA</b>	<b>2</b>				<b>8</b>	<b>3</b>	<b>2</b>
HUESCA					1		
TERUEL							
ZARAGOZA					3		
<b>ARAGON</b>					<b>4</b>		
ASTURIAS (PRINCIPADO DE)					2		
<b>BALEARS (ILLES)</b>	<b>1</b>					<b>1</b>	
LAS PALMAS					1		
STA. C. TENERIFE							
<b>CANARIAS</b>					<b>1</b>		
<b>CANTABRIA</b>					<b>2</b>		
ALBACETE							
CIUDAD REAL							
CUENCA							
GUADALAJARA							
TOLEDO					1		
<b>CASTILLA-LA MANCHA</b>					<b>1</b>		
AVILA						1	
BURGOS							
LEON					1		
PALENCIA	1				1		
SALAMANCA		1					
SEGOVIA							
SORIA					1		
VALLADOLID						1	
ZAMORA							
<b>CASTILLA Y LEON</b>	<b>1</b>	<b>1</b>			<b>3</b>	<b>2</b>	
BARCELONA			2	1	2		
GIRONA							
LLEIDA			1				
TARRAGONA							1
<b>CATALUÑA</b>		<b>3</b>	<b>1</b>		<b>2</b>		<b>1</b>
ALICANTE/ALACANT					2	1	4
CASTELLON/CASTELLO			1		2		
VALENCIA					5		5
<b>COM. VALENCIANA</b>		<b>1</b>			<b>9</b>	<b>1</b>	<b>9</b>
BADAJOS					1		
CACERES					1		23
<b>EXTREMADURA</b>					<b>2</b>		<b>23</b>
A CORUÑA	2				1	1	
LUGO							
OURENSE					1		
PONTEVEDRA					2	1	1
<b>GALICIA</b>	<b>5</b>				<b>4</b>	<b>2</b>	<b>1</b>
MADRID (COM. DE)	3		7	4	6	2	
MURCIA (REGION DE)							
<b>NAVARRA (COM. FORAL DE)</b>			<b>1</b>		<b>2</b>		
ARABA/ÁLAVA						1	
BIZKAIA					2		
GIPUZKOA					1		
<b>PAIS VASCO</b>					<b>3</b>	<b>1</b>	
RIOJA (LA)							
CEUTA							
MELILLA							
EXTRANJERO							
<b>TOTAL</b>	<b>12</b>	<b>13</b>	<b>5</b>		<b>49</b>	<b>12</b>	<b>36</b>

**18.5M CONTRATOS DE TRABAJO INICIALES EN EL SECTOR SERVICIOS SEGÚN TIPO DE CONTRATO POR COMUNIDADES AUTÓNOMAS Y PROVINCIAS. AMBOS SEXOS. MES**

**FEBRERO 2012**

	TOTAL	INDEFINIDO ORDINARIO (Bonif. / No Bonif.)	INDEFINIDO FOMENTO DE LA CONTRATACIÓN INDEFINIDA	PERS. CON DISCAPA-CIDAD	OBRA O SERVICIO	EVENT. CIRCUNSP. PRODUCCIÓN	INTERINIDAD
ALMERIA	7.584	257	17	4	3.590	2.557	1.075
CADIZ	17.036	467	50	7	5.089	8.945	2.283
CORDOBA	8.471	202	35	4	3.579	3.446	1.043
GRANADA	12.020	396	25	8	3.829	6.189	1.318
HUELVA	9.114	135	13	2	5.309	2.636	969
JAEN	5.933	99	15	2	2.581	2.028	1.142
MALAGA	23.316	863	80	10	7.418	11.520	3.111
SEVILLA	29.019	903	119	9	11.713	12.647	3.228
<b>ANDALUCIA</b>	<b>112.493</b>	<b>3.322</b>	<b>354</b>	<b>46</b>	<b>43.108</b>	<b>49.968</b>	<b>14.169</b>
HUESCA	2.802	90	13	3	725	1.433	498
TERUEL	1.855	47	3	1	226	1.299	271
ZARAGOZA	14.314	472	87	14	4.716	6.048	2.744
<b>ARAGON</b>	<b>18.971</b>	<b>609</b>	<b>103</b>	<b>18</b>	<b>5.667</b>	<b>8.780</b>	<b>3.513</b>
ASTURIAS (PRINCIPADU)	12.554	430	61	16	3.167	5.738	2.878
<b>BALEARS (ILLES)</b>	<b>12.499</b>	<b>1.028</b>	<b>93</b>	<b>11</b>	<b>3.651</b>	<b>5.772</b>	<b>1.737</b>
LAS PALMAS	17.399	851	68	16	4.207	9.545	2.560
STA. C. TENERIFE	14.513	528	41	10	3.717	8.366	1.726
<b>CANARIAS</b>	<b>31.912</b>	<b>1.379</b>	<b>109</b>	<b>26</b>	<b>7.924</b>	<b>17.911</b>	<b>4.286</b>
<b>CANTABRIA</b>	<b>7.028</b>	<b>224</b>	<b>32</b>	<b>14</b>	<b>1.963</b>	<b>3.268</b>	<b>1.394</b>
ALBACETE	3.366	116	17	3	1.109	1.544	530
CIUDAD REAL	4.074	147	11	4	2.104	1.277	475
CUENCA	1.296	84	6	4	498	515	165
GUADALAJARA	3.760	89	8	1	1.289	1.973	379
TOLEDO	5.733	251	31	2	1.516	2.926	863
<b>CASTILLA-LA MANCHA</b>	<b>18.229</b>	<b>687</b>	<b>73</b>	<b>14</b>	<b>6.516</b>	<b>8.235</b>	<b>2.412</b>
AVILA	1.311	97	1	1	219	708	275
BURGOS	4.432	387	15	2	830	2.344	742
LEON	4.367	192	37	4	1.529	1.938	559
PALENCIA	2.616	53	46		727	1.277	459
SALAMANCA	3.910	265	31	2	1.480	1.415	579
SEGOVIA	2.180	77	11		469	1.266	341
SORIA	904	58	15		163	524	135
VALLADOLID	6.853	220	38	2	2.299	3.198	1.002
ZAMORA	1.616	189	8		404	797	197
<b>CASTILLA Y LEON</b>	<b>28.189</b>	<b>1.538</b>	<b>202</b>	<b>11</b>	<b>8.120</b>	<b>13.467</b>	<b>4.289</b>
BARCELONA	96.198	5.570	381	52	28.517	36.914	23.479
GIRONA	7.876	530	38	5	1.716	4.217	1.269
LLEIDA	4.512	169	15	3	1.271	2.115	858
TARRAGONA	9.154	558	33	10	2.703	3.995	1.721
<b>CATALUÑA</b>	<b>117.740</b>	<b>6.827</b>	<b>467</b>	<b>70</b>	<b>34.207</b>	<b>47.241</b>	<b>27.327</b>
ALICANTE/ALACANT	19.241	928	73	13	5.094	10.449	2.383
CASTELLON/CASTELLO	6.897	210	24	6	2.910	3.046	629
VALENCIA	37.318	1.287	125	27	14.416	17.129	3.779
<b>COM. VALENCIANA</b>	<b>63.456</b>	<b>2.425</b>	<b>222</b>	<b>46</b>	<b>22.420</b>	<b>30.624</b>	<b>6.791</b>
BADAJOS	7.680	244	59	2	2.881	3.708	694
CACERES	3.438	151	43	3	1.360	1.256	476
<b>EXTREMADURA</b>	<b>11.118</b>	<b>395</b>	<b>102</b>	<b>5</b>	<b>4.241</b>	<b>4.964</b>	<b>1.170</b>
A CORUÑA	14.213	371	79	16	5.405	5.731	2.048
LUGO	2.844	133	30	8	841	1.242	476
OURENSE	2.315	106	27	1	651	1.041	426
PONTEVEDRA	12.699	353	65	14	3.394	6.473	1.935
<b>GALICIA</b>	<b>32.071</b>	<b>963</b>	<b>201</b>	<b>39</b>	<b>10.291</b>	<b>14.487</b>	<b>4.885</b>
MADRID (COM. DE)	98.852	9.012	948	96	40.317	36.964	9.877
MURCIA (REGION DE)	26.961	992	53	21	16.118	7.702	1.606
<b>NAVARRA (COM. FORAL)</b>	<b>10.357</b>	<b>252</b>	<b>46</b>	<b>3</b>	<b>1.940</b>	<b>5.120</b>	<b>2.780</b>
ARABA/ÁLAVA	5.593	110	10	2	1.373	2.502	1.529
BIZKAIA	21.162	608	77	6	6.769	7.202	6.218
GIPUZKOA	12.036	350	35	5	2.613	5.142	3.746
<b>PAIS VASCO</b>	<b>38.791</b>	<b>1.068</b>	<b>122</b>	<b>13</b>	<b>10.755</b>	<b>14.846</b>	<b>11.493</b>
RIOJA (LA)	3.487	127	26	1	749	1.900	638
CEUTA	665	68	3	3	173	230	175
MELILLA	1.588	90	3	1	699	220	229
EXTRANJERO	338	3			312	22	
<b>TOTAL</b>	<b>647.299</b>	<b>31.439</b>	<b>3.220</b>	<b>454</b>	<b>222.338</b>	<b>277.459</b>	<b>101.649</b>

**18.5M CONTRATOS DE TRABAJO INICIALES EN EL SECTOR SERVICIOS SEGÚN TIPO DE CONTRATO POR COMUNIDADES AUTÓNOMAS Y PROVINCIAS. AMBOS SEXOS. MES (Continuación)**

**FEBRERO 2012**

	TEMPORAL PERS. DISCAPACIDAD	RELEVO	JUBILACIÓN PARCIAL	SUSTITUCIÓN JUBILACIÓN 64 AÑOS	PRÁCTICAS	FORMACIÓN	OTROS CONTRATOS
ALMERIA	5	6	11		1	14	27
CADIZ	16	18	16		6	65	56
CORDOBA	9	21	21			27	59
GRANADA	10	12	14		1	48	89
HUELVA	4	10	11			15	9
JAEN	5	7	7		2	14	30
MALAGA	48	30	34		4	61	84
SEVILLA	63	33	38		1	110	84
<b>ANDALUCIA</b>	<b>160</b>	<b>137</b>	<b>152</b>		<b>15</b>	<b>354</b>	<b>438</b>
HUESCA	8	4	5		3	5	6
TERUEL		1	3			2	2
ZARAGOZA	25	30	49		15	52	14
<b>ARAGON</b>	<b>33</b>	<b>35</b>	<b>57</b>		<b>18</b>	<b>59</b>	<b>22</b>
<b>ASTURIAS (PRINCIPADO DE)</b>	<b>35</b>	<b>37</b>	<b>55</b>		<b>5</b>	<b>61</b>	<b>33</b>
<b>BALEARS (ILLES)</b>	<b>32</b>	<b>34</b>	<b>40</b>		<b>4</b>	<b>30</b>	<b>13</b>
LAS PALMAS	19	19	25		3	41	20
STA. C. TENERIFE	17	19	25		2	21	8
<b>CANARIAS</b>	<b>36</b>	<b>38</b>	<b>50</b>		<b>5</b>	<b>62</b>	<b>28</b>
<b>CANTABRIA</b>	<b>14</b>	<b>17</b>	<b>21</b>		<b>3</b>	<b>22</b>	<b>47</b>
ALBACETE	5	6	3		1	10	15
CIUDAD REAL	7	3	7		1	15	18
CUENCA	5	2	3			6	5
GUADALAJARA	6	3	6			3	2
TOLEDO	8	6	10		4	12	26
<b>CASTILLA-LA MANCHA</b>	<b>31</b>	<b>20</b>	<b>29</b>		<b>6</b>	<b>46</b>	<b>66</b>
AVILA	2	2	1		1		4
BURGOS	9	15	16		2	19	4
LEON	12	20	26		3	18	10
PALENCIA		10	8			2	2
SALAMANCA	6	3	6			28	16
SEGOVIA	3	3	2		3	2	3
SORIA	1	2	2			2	1
VALLADOLID	10	12	16		6	21	10
ZAMORA	3	3	3			1	7
<b>CASTILLA Y LEON</b>	<b>46</b>	<b>70</b>	<b>80</b>		<b>15</b>	<b>93</b>	<b>57</b>
BARCELONA	175	204	212		16	359	120
GIRONA	13	12	14			10	28
LLEIDA	5	5	11		4	30	6
TARRAGONA	16	18	20			40	12
<b>CATALUÑA</b>	<b>209</b>	<b>239</b>	<b>257</b>		<b>20</b>	<b>439</b>	<b>166</b>
ALICANTE/ALACANT	27	25	38		4	51	89
CASTELLON/CASTELLO	3	19	14		2	20	8
VALENCIA	62	41	70		6	103	55
<b>COM. VALENCIANA</b>	<b>92</b>	<b>85</b>	<b>122</b>		<b>12</b>	<b>174</b>	<b>152</b>
BADAJOS	15	6	8		2	27	30
CACERES	6	11	8		5	9	15
<b>EXTREMADURA</b>	<b>21</b>	<b>17</b>	<b>16</b>		<b>7</b>	<b>36</b>	<b>45</b>
A CORUÑA	37	16	18		3	66	61
LUGO	11	4	3		1	10	16
OURENSE	8	3	2		2	10	23
PONTEVEDRA	17	11	23		1	49	45
<b>GALICIA</b>	<b>73</b>	<b>34</b>	<b>46</b>		<b>7</b>	<b>135</b>	<b>145</b>
<b>MADRID (COM. DE)</b>	<b>189</b>	<b>209</b>	<b>256</b>		<b>73</b>	<b>644</b>	<b>162</b>
<b>MURCIA (REGION DE)</b>	<b>34</b>	<b>17</b>	<b>24</b>		<b>1</b>	<b>77</b>	<b>68</b>
<b>NAVARRA (COM. FORAL DE)</b>	<b>12</b>	<b>22</b>	<b>32</b>		<b>1</b>	<b>27</b>	<b>9</b>
ARABA/ÁLAVA	6	13	12			18	8
BIZKAIA	44	38	55		1	95	23
GIPUZKOA	37	9	33			48	9
<b>PAIS VASCO</b>	<b>87</b>	<b>60</b>	<b>100</b>		<b>1</b>	<b>161</b>	<b>40</b>
RIOJA (LA)	4	5	4		1	18	1
CEUTA	4					5	4
MELILLA		1	1		1		4
<b>EXTRANJERO</b>							<b>1</b>
<b>TOTAL</b>	<b>1.112</b>	<b>1.077</b>	<b>1.342</b>		<b>195</b>	<b>2.443</b>	<b>1.500</b>

## 18.5.1M CONTRATOS DE TRABAJO INICIALES EN EL SECTOR SERVICIOS SEGÚN TIPO DE CONTRATO POR COMUNIDADES AUTÓNOMAS Y PROVINCIAS. HOMBRES. MES

FEBRERO 2012

	TOTAL	INDEFINIDO ORDINARIO (Bonif. / No Bonif.)	INDEFINIDO FOMENTO DE LA CONTRATACIÓN INDEFINIDA	PERS. CON DISCAPA-CIDAD	OBRA O SERVICIO	EVENT. CIRCUNS. PRODUCCIÓN	INTERINIDAD
ALMERIA	3.409	124	7	1	1.930	1.086	217
CADIZ	7.777	231	25	3	2.658	4.161	605
CORDOBA	3.808	89	19	2	1.879	1.502	230
GRANADA	5.594	185	16	6	1.849	3.083	335
HUELVA	5.110	62	5	1	3.572	1.240	207
JAEN	2.685	55	7		1.417	987	192
MALAGA	11.121	506	32	7	4.103	5.468	840
SEVILLA	14.085	500	59	7	6.308	6.000	1.003
<b>ANDALUCIA</b>	<b>53.589</b>	<b>1.752</b>	<b>170</b>	<b>27</b>	<b>23.716</b>	<b>23.527</b>	<b>3.629</b>
HUESCA	1.151	51	7	3	342	641	79
TERUEL	1.059	17	2	1	115	866	53
ZARAGOZA	6.526	232	48	9	2.388	3.109	612
<b>ARAGON</b>	<b>8.736</b>	<b>300</b>	<b>57</b>	<b>13</b>	<b>2.845</b>	<b>4.616</b>	<b>744</b>
ASTURIAS (PRINCIPADO)	4.981	228	24	11	1.532	2.551	490
<b>BALEARS (ILLES)</b>	<b>5.965</b>	<b>562</b>	<b>39</b>	<b>4</b>	<b>1.848</b>	<b>2.893</b>	<b>500</b>
LAS PALMAS	8.069	456	35	9	2.065	4.497	926
STA. C. TENERIFE	6.240	294	16	1	1.761	3.574	515
<b>CANARIAS</b>	<b>14.309</b>	<b>750</b>	<b>51</b>	<b>10</b>	<b>3.826</b>	<b>8.071</b>	<b>1.441</b>
<b>CANTABRIA</b>	<b>2.982</b>	<b>112</b>	<b>10</b>	<b>9</b>	<b>1.005</b>	<b>1.504</b>	<b>273</b>
ALBACETE	1.422	57	7	2	600	624	112
CIUDAD REAL	1.916	69	4	1	1.076	604	130
CUENCA	582	46	1	4	232	238	49
GUADALAJARA	2.158	40	1		698	1.239	168
TOLEDO	2.685	138	12	1	719	1.502	251
<b>CASTILLA-LA MANCHA</b>	<b>8.763</b>	<b>350</b>	<b>25</b>	<b>8</b>	<b>3.325</b>	<b>4.207</b>	<b>710</b>
AVILA	514	35	1		89	315	67
BURGOS	1.852	214	8		380	1.044	156
LEON	1.732	102	11	1	652	782	118
PALENCIA	1.232	24	16		337	703	132
SALAMANCA	1.721	92	13		785	589	135
SEGOVIA	998	37	5		202	686	58
SORIA	312	15	5		60	208	19
VALLADOLID	3.169	86	15	1	1.076	1.663	274
ZAMORA	675	105	3		198	315	43
<b>CASTILLA Y LEON</b>	<b>12.205</b>	<b>710</b>	<b>77</b>	<b>2</b>	<b>3.779</b>	<b>6.305</b>	<b>1.002</b>
BARCELONA	42.541	2.924	208	29	14.578	18.426	5.750
GIRONA	3.722	276	19	1	932	2.137	298
LLEIDA	2.020	83	6	2	628	1.065	189
TARRAGONA	4.249	270	14	8	1.626	1.874	388
<b>CATALUÑA</b>	<b>52.532</b>	<b>3.553</b>	<b>247</b>	<b>40</b>	<b>17.764</b>	<b>23.502</b>	<b>6.625</b>
ALICANTE/ALACANT	9.135	452	33	10	2.596	5.197	683
CASTELLON/CASTELLO	3.820	98	7	3	2.015	1.523	142
VALENCIA	19.985	667	57	14	9.194	8.732	1.008
<b>COM. VALENCIANA</b>	<b>32.940</b>	<b>1.217</b>	<b>97</b>	<b>27</b>	<b>13.805</b>	<b>15.452</b>	<b>1.833</b>
BADAJOS	3.613	148	24	2	1.422	1.849	125
CACERES	1.451	84	13	2	534	618	104
<b>EXTREMADURA</b>	<b>5.064</b>	<b>232</b>	<b>37</b>	<b>4</b>	<b>1.956</b>	<b>2.467</b>	<b>229</b>
A CORUÑA	6.204	188	27	9	2.658	2.562	481
LUGO	1.103	59	12	1	323	554	104
OURENSE	835	53	14		259	374	94
PONTEVEDRA	6.201	183	31	8	1.665	3.450	551
<b>GALICIA</b>	<b>14.343</b>	<b>483</b>	<b>84</b>	<b>18</b>	<b>4.905</b>	<b>6.940</b>	<b>1.230</b>
MADRID (COM. DE)	48.129	5.008	526	46	20.776	18.343	2.650
MURCIA (REGION DE)	17.233	486	27	12	12.226	3.780	444
<b>NAVARRA (COM. FORAL)</b>	<b>4.455</b>	<b>111</b>	<b>20</b>	<b>1</b>	<b>928</b>	<b>2.660</b>	<b>644</b>
ARABA/ÁLAVA	2.564	62	5	1	715	1.334	411
BIZKAIA	8.643	310	37	3	3.744	3.246	1.155
GIPUZKOA	4.909	183	17	1	1.146	2.452	1.037
<b>PAIS VASCO</b>	<b>16.116</b>	<b>555</b>	<b>59</b>	<b>5</b>	<b>5.605</b>	<b>7.032</b>	<b>2.603</b>
RIOJA (LA)	1.541	60	12	1	350	941	145
CEUTA	262	39	1	2	53	119	40
MELILLA	537	44	2	1	310	118	25
EXTRANJERO	230	2			218	10	
<b>TOTAL</b>	<b>304.912</b>	<b>16.554</b>	<b>1.565</b>	<b>241</b>	<b>120.772</b>	<b>135.038</b>	<b>25.257</b>

**18.5.1M CONTRATOS DE TRABAJO INICIALES EN EL SECTOR SERVICIOS SEGÚN TIPO DE CONTRATO POR COMUNIDADES AUTÓNOMAS Y PROVINCIAS. HOMBRES. MES (Continuación)**

**FEBRERO 2012**

	TEMPORAL PERS. DISCAPACIDAD	RELEVO	JUBILACIÓN PARCIAL	SUSTITUCIÓN JUBILACIÓN 64 AÑOS	PRÁCTICAS	FORMACIÓN	OTROS CONTRATOS
ALMERIA	4	3	7		5	11	14
CADIZ	12	8	11	2	20	25	16
CORDOBA	7	15	18		9	17	21
GRANADA	8	5	10		14	32	51
HUELVA	3	4	9		3	3	1
JAEN	4	3		2	5	12	1
MALAGA	22	18	24	2	22	40	37
SEVILLA	38	19	25		46	37	43
<b>ANDALUCIA</b>	<b>98</b>	<b>75</b>	<b>104</b>	<b>6</b>	<b>124</b>	<b>177</b>	<b>184</b>
HUESCA	7	3	4	3	2	5	4
TERUEL			2		1	2	
ZARAGOZA	15	14	35	10	17	5	32
<b>ARAGON</b>	<b>22</b>	<b>17</b>	<b>41</b>	<b>13</b>	<b>20</b>	<b>12</b>	<b>36</b>
ASTURIAS (PRINCIPADO DE)	19	19	39	3	20	15	30
<b>BALEARS (ILLES)</b>	<b>19</b>	<b>17</b>	<b>23</b>	<b>2</b>	<b>14</b>	<b>9</b>	<b>35</b>
LAS PALMAS	14	11	18	1	18	10	9
STA. C. TENERIFE	11	9	17	1	11	7	23
<b>CANARIAS</b>	<b>25</b>	<b>20</b>	<b>35</b>	<b>2</b>	<b>29</b>	<b>17</b>	<b>32</b>
<b>CANTABRIA</b>	<b>10</b>	<b>7</b>	<b>14</b>	<b>1</b>	<b>10</b>	<b>22</b>	<b>5</b>
ALBACETE	5	3	3	1	1	5	2
CIUDAD REAL	6	2	5	1	5	8	5
CUENCA	3	1	2		4	2	
GUADALAJARA	3	3	3		2	1	
TOLEDO	7	5	7	3	5	3	32
<b>CASTILLA-LA MANCHA</b>	<b>24</b>	<b>14</b>	<b>20</b>	<b>5</b>	<b>17</b>	<b>19</b>	<b>39</b>
AVILA	1	2				4	
BURGOS	4	7	8	1	8	1	21
LEON	9	10	18	1	7	7	14
PALENCIA		7	5			1	7
SALAMANCA	4	2	5		15	5	76
SEGOVIA	2	2	1	2	1	2	
SORIA		1	1		2		1
VALLADOLID	5	9	13	4	6	5	12
ZAMORA	2	1	2		1	3	2
<b>CASTILLA Y LEON</b>	<b>27</b>	<b>41</b>	<b>53</b>	<b>8</b>	<b>40</b>	<b>28</b>	<b>133</b>
BARCELONA	104	79	121	11	156	53	102
GIRONA	7	6	9		4	16	17
LLEIDA	1	5	11	2	13	1	14
TARRAGONA	10	9	14		19	3	14
<b>CATALUÑA</b>	<b>122</b>	<b>99</b>	<b>155</b>	<b>13</b>	<b>192</b>	<b>73</b>	<b>147</b>
ALICANTE/ALACANT	17	14	29	4	17	43	40
CASTELLON/CASTELLO	1	12	5		7	1	6
VALENCIA	38	24	43	3	55	22	128
<b>COM. VALENCIANA</b>	<b>56</b>	<b>50</b>	<b>77</b>	<b>7</b>	<b>79</b>	<b>66</b>	<b>174</b>
BADAJOS	9	4	5	2	8	14	1
CACERES	4	9	7	1	4	7	64
<b>EXTREMADURA</b>	<b>13</b>	<b>13</b>	<b>12</b>	<b>3</b>	<b>12</b>	<b>21</b>	<b>65</b>
A CORUÑA	23	7	11		22	15	201
LUGO	7	2			6	5	30
OURENSE	3	3	1	1	6	13	14
PONTEVEDRA	7	6	17		16	7	260
<b>GALICIA</b>	<b>40</b>	<b>18</b>	<b>29</b>	<b>1</b>	<b>50</b>	<b>40</b>	<b>505</b>
<b>MADRID (COM. DE)</b>	<b>95</b>	<b>85</b>	<b>148</b>	<b>33</b>	<b>289</b>	<b>73</b>	<b>57</b>
<b>MURCIA (REGION DE)</b>	<b>22</b>	<b>8</b>	<b>12</b>		<b>43</b>	<b>34</b>	<b>139</b>
<b>NAVARRA (COM. FORAL DE)</b>	<b>8</b>	<b>9</b>	<b>19</b>	<b>1</b>	<b>14</b>	<b>6</b>	<b>34</b>
ARABA/ÁLAVA	3	7	7		9	2	8
BIZKAIA	27	24	32	1	50	5	9
GIPUZKOA	22	4	23		16	3	5
<b>PAIS VASCO</b>	<b>52</b>	<b>35</b>	<b>62</b>	<b>1</b>	<b>75</b>	<b>10</b>	<b>22</b>
RIOJA (LA)	3	3	2		11	1	12
CEUTA	4				1	3	
MELILLA		1	1	1		2	32
<b>EXTRANJERO</b>							
<b>TOTAL</b>	<b>659</b>	<b>531</b>	<b>846</b>	<b>100</b>	<b>1.040</b>	<b>628</b>	<b>1.681</b>

**18.5.2M CONTRATOS DE TRABAJO INICIALES EN EL SECTOR SERVICIOS SEGÚN TIPO DE CONTRATO POR COMUNIDADES AUTÓNOMAS Y PROVINCIAS. MUJERES. MES**

**FEBRERO 2012**

	TOTAL	INDEFINIDO ORDINARIO (Bonif. / No Bonif.)	INDEFINIDO FOMENTO DE LA CONTRATACIÓN INDEFINIDA	PERS. CON DISCAPA-CIDAD	OBRA O SERVICIO	EVENT. CIRCUNS. PRODUCCIÓN	INTERINIDAD
ALMERIA	4.175	133	10	3	1.660	1.471	858
CADIZ	9.259	236	25	4	2.431	4.784	1.678
CORDOBA	4.663	113	16	2	1.700	1.944	813
GRANADA	6.426	211	9	2	1.980	3.106	983
HUELVA	4.004	73	8	1	1.737	1.396	762
JAEN	3.248	44	8	2	1.164	1.041	950
MALAGA	12.195	357	48	3	3.315	6.052	2.271
SEVILLA	14.934	403	60	2	5.405	6.647	2.225
<b>ANDALUCIA</b>	<b>58.904</b>	<b>1.570</b>	<b>184</b>	<b>19</b>	<b>19.392</b>	<b>26.441</b>	<b>10.540</b>
HUESCA	1.651	39	6		383	792	419
TERUEL	796	30	1		111	433	218
ZARAGOZA	7.788	240	39	5	2.328	2.939	2.132
<b>ARAGON</b>	<b>10.235</b>	<b>309</b>	<b>46</b>	<b>5</b>	<b>2.822</b>	<b>4.164</b>	<b>2.769</b>
ASTURIAS (PRINCIPADO)	7.573	202	37	5	1.635	3.187	2.388
BALEARS (ILLES)	6.534	466	54	7	1.803	2.879	1.237
LAS PALMAS	9.330	395	33	7	2.142	5.048	1.634
STA. C. TENERIFE	8.273	234	25	9	1.956	4.792	1.211
<b>CANARIAS</b>	<b>17.603</b>	<b>629</b>	<b>58</b>	<b>16</b>	<b>4.098</b>	<b>9.840</b>	<b>2.845</b>
<b>CANTABRIA</b>	<b>4.046</b>	<b>112</b>	<b>22</b>	<b>5</b>	<b>958</b>	<b>1.764</b>	<b>1.121</b>
ALBACETE	1.944	59	10	1	509	920	418
CIUDAD REAL	2.158	78	7	3	1.028	673	345
CUENCA	714	38	5		266	277	116
GUADALAJARA	1.602	49	7	1	591	734	211
TOLEDO	3.048	113	19	1	797	1.424	612
<b>CASTILLA-LA MANCHA</b>	<b>9.466</b>	<b>337</b>	<b>48</b>	<b>6</b>	<b>3.191</b>	<b>4.028</b>	<b>1.702</b>
AVILA	797	62		1	130	393	208
BURGOS	2.580	173	7	2	450	1.300	586
LEON	2.635	90	26	3	877	1.156	441
PALENCIA	1.384	29	30		390	574	327
SALAMANCA	2.189	173	18	2	695	826	444
SEGOVIA	1.182	40	6		267	580	283
SORIA	592	43	10		103	316	116
VALLADOLID	3.684	134	23	1	1.223	1.535	728
ZAMORA	941	84	5		206	482	154
<b>CASTILLA Y LEON</b>	<b>15.984</b>	<b>828</b>	<b>125</b>	<b>9</b>	<b>4.341</b>	<b>7.162</b>	<b>3.287</b>
BARCELONA	53.657	2.646	173	23	13.939	18.488	17.729
GIRONA	4.154	254	19	4	784	2.080	971
LLEIDA	2.492	86	9	1	643	1.050	669
TARRAGONA	4.905	288	19	2	1.077	2.121	1.333
<b>CATALUÑA</b>	<b>65.208</b>	<b>3.274</b>	<b>220</b>	<b>30</b>	<b>16.443</b>	<b>23.739</b>	<b>20.702</b>
ALICANTE/ALACANT	10.106	476	40	3	2.498	5.252	1.700
CASTELLON/CASTELLO	3.077	112	17	3	895	1.523	487
VALENCIA	17.333	620	68	13	5.222	8.397	2.771
<b>COM. VALENCIANA</b>	<b>30.516</b>	<b>1.208</b>	<b>125</b>	<b>19</b>	<b>8.615</b>	<b>15.172</b>	<b>4.958</b>
BADAJOS	4.067	96	35		1.459	1.859	569
CACERES	1.987	67	30	1	826	638	372
<b>EXTREMADURA</b>	<b>6.054</b>	<b>163</b>	<b>65</b>	<b>1</b>	<b>2.285</b>	<b>2.497</b>	<b>941</b>
A CORUÑA	8.009	183	52	7	2.747	3.169	1.567
LUGO	1.741	74	18	7	518	688	372
OURENSE	1.480	53	13	1	392	667	332
PONTEVEDRA	6.498	170	34	6	1.729	3.023	1.384
<b>GALICIA</b>	<b>17.728</b>	<b>480</b>	<b>117</b>	<b>21</b>	<b>5.386</b>	<b>7.547</b>	<b>3.655</b>
MADRID (COM. DE)	50.723	4.004	422	50	19.541	18.621	7.227
MURCIA (REGION DE)	9.728	506	26	9	3.892	3.922	1.162
NAVARRA (COM. FORAL)	5.902	141	26	2	1.012	2.460	2.136
ARABA/ÁLAVA	3.029	48	5	1	658	1.168	1.118
BIZKAIA	12.519	298	40	3	3.025	3.956	5.063
GIPUZKOA	7.127	167	18	4	1.467	2.690	2.709
<b>PAIS VASCO</b>	<b>22.675</b>	<b>513</b>	<b>63</b>	<b>8</b>	<b>5.150</b>	<b>7.814</b>	<b>8.890</b>
RIOJA (LA)	1.946	67	14		399	959	493
CEUTA	403	29	2	1	120	111	135
MELILLA	1.051	46	1		389	102	204
EXTRANJERO	108	1			94	12	
<b>TOTAL</b>	<b>342.387</b>	<b>14.885</b>	<b>1.655</b>	<b>213</b>	<b>101.566</b>	<b>142.421</b>	<b>76.392</b>



**18.5.2M CONTRATOS DE TRABAJO INICIALES EN EL SECTOR SERVICIOS SEGÚN TIPO DE CONTRATO POR COMUNIDADES AUTÓNOMAS Y PROVINCIAS. MUJERES. MES (Continuación)**

**FEBRERO 2012**

	TEMPORAL PERS. DISCAPACIDAD	RELEVO	JUBILACIÓN PARCIAL	SUSTITUCIÓN 64 AÑOS	JUBILACIÓN	PRÁCTICAS	FORMACIÓN	OTROS CONTRATOS
ALMERIA	1	3	4		1	9	16	6
CADIZ	4	10	5		4	45	31	2
CORDOBA	2	6	3			18	42	4
GRANADA	2	7	4		1	34	57	30
HUELVA	1	6	2			12	6	
JAEN	1	4	7			9	18	
MALAGA	26	12	10		2	39	44	16
SEVILLA	25	14	13		1	64	47	28
<b>ANDALUCIA</b>	<b>62</b>	<b>62</b>	<b>48</b>		<b>9</b>	<b>230</b>	<b>261</b>	<b>86</b>
HUESCA	1	1	1			3	1	5
TERUEL		1	1				1	
ZARAGOZA	10	16	14		5	35	9	16
<b>ARAGON</b>	<b>11</b>	<b>18</b>	<b>16</b>		<b>5</b>	<b>39</b>	<b>10</b>	<b>21</b>
ASTURIAS (PRINCIPADO DE)	16	18	16		2	41	18	8
<b>BALEARS (ILLES)</b>	<b>13</b>	<b>17</b>	<b>17</b>		<b>2</b>	<b>16</b>	<b>4</b>	<b>19</b>
LAS PALMAS	5	8	7		2	23	10	16
STA. C. TENERIFE	6	10	8		1	10	1	10
<b>CANARIAS</b>	<b>11</b>	<b>18</b>	<b>15</b>		<b>3</b>	<b>33</b>	<b>11</b>	<b>26</b>
<b>CANTABRIA</b>	<b>4</b>	<b>10</b>	<b>7</b>		<b>2</b>	<b>12</b>	<b>25</b>	<b>4</b>
ALBACETE		3				9	10	5
CIUDAD REAL	1	1	2			10	10	
CUENCA	2	1	1			2	3	3
GUADALAJARA	3		3			1	1	1
TOLEDO	1	1	3		1	7	23	46
<b>CASTILLA-LA MANCHA</b>	<b>7</b>	<b>6</b>	<b>9</b>		<b>1</b>	<b>29</b>	<b>47</b>	<b>55</b>
AVILA	1		1		1			
BURGOS	5	8	8		1	11	3	26
LEON	3	10	8		2	11	3	5
PALENCIA		3	3			2	1	25
SALAMANCA	2	1	1			13	11	3
SEGOVIA	1	1	1		1	1	1	
SORIA	1	1	1				1	
VALLADOLID	5	3	3		2	15	5	7
ZAMORA	1	2	1				4	2
<b>CASTILLA Y LEON</b>	<b>19</b>	<b>29</b>	<b>27</b>		<b>7</b>	<b>53</b>	<b>29</b>	<b>68</b>
BARCELONA	71	125	91		5	203	67	97
GIRONA	6	6	5			6	12	7
LLEIDA	4				2	17	5	6
TARRAGONA	6	9	6			21	9	14
<b>CATALUÑA</b>	<b>87</b>	<b>140</b>	<b>102</b>		<b>7</b>	<b>247</b>	<b>93</b>	<b>124</b>
ALICANTE/ALACANT	10	11	9			34	46	27
CASTELLON/CASTELLO	2	7	9		2	13	7	
VALENCIA	24	17	27		3	48	33	90
<b>COM. VALENCIANA</b>	<b>36</b>	<b>35</b>	<b>45</b>		<b>5</b>	<b>95</b>	<b>86</b>	<b>117</b>
BADAJOS	6	2	3			19	16	3
CACERES	2	2	1		4	5	8	31
<b>EXTREMADURA</b>	<b>8</b>	<b>4</b>	<b>4</b>		<b>4</b>	<b>24</b>	<b>24</b>	<b>34</b>
A CORUÑA	14	9	7		3	44	46	161
LUGO	4	2	3		1	4	11	39
OURENSE	5		1		1	4	10	1
PONTEVEDRA	10	5	6		1	33	38	59
<b>GALICIA</b>	<b>33</b>	<b>16</b>	<b>17</b>		<b>6</b>	<b>85</b>	<b>105</b>	<b>260</b>
<b>MADRID (COM. DE)</b>	<b>94</b>	<b>124</b>	<b>108</b>		<b>40</b>	<b>355</b>	<b>89</b>	<b>48</b>
<b>MURCIA (REGION DE)</b>	<b>12</b>	<b>9</b>	<b>12</b>		<b>1</b>	<b>34</b>	<b>34</b>	<b>109</b>
<b>NAVARRA (COM. FORAL DE)</b>	<b>4</b>	<b>13</b>	<b>13</b>			<b>13</b>	<b>3</b>	<b>79</b>
ARABA/ÁLAVA	3	6	5			9	6	2
BIZKAIA	17	14	23			45	18	17
GIPUZKOA	15	5	10			32	6	4
<b>PAIS VASCO</b>	<b>35</b>	<b>25</b>	<b>38</b>			<b>86</b>	<b>30</b>	<b>23</b>
RIOJA (LA)	1	2	2		1	7		1
CEUTA						4	1	
MELILLA							2	307
EXTRANJERO								1
<b>TOTAL</b>	<b>453</b>	<b>546</b>	<b>496</b>		<b>95</b>	<b>1.403</b>	<b>872</b>	<b>1.390</b>

**19.1M TOTAL CONTRATOS DE TRABAJO INICIALES SEGÚN GRUPO PRINCIPAL DE OCUPACIÓN DEL PUESTO POR COMUNIDADES AUTÓNOMAS Y PROVINCIAS. AMBOS SEXOS. MES**

**FEBRERO 2012**

	TOTAL	A DIRECT. Y GERENT.	B TÉCNIC. Y PROF. SALUD Y ENSEÑAN.	C OTROS TÉCNIC. CIENT. E INTELECT.	D TÉCNICOS, PROFES. DE APOYO	E EMPLEADOS OFICINA NO PÚBLICO	F EMPLEADOS OFICINA PÚBLICO	G TRAB. SERV. RESTAUR. Y COMER.	H TRABAJ. SERV. SALUD
ALMERIA	12.678	35	515	186	538	306	260	1.576	655
CADIZ	26.905	33	920	567	1.334	855	819	5.011	1.424
CORDOBA	35.906	34	688	328	637	405	411	2.046	914
GRANADA	29.359	37	736	453	1.405	509	706	2.552	1.201
HUELVA	30.117	21	405	167	644	287	238	1.487	866
JAEN	31.824	16	316	168	435	283	226	1.267	680
MALAGA	39.902	181	1.320	503	1.957	2.037	1.675	6.326	1.809
SEVILLA	53.737	176	1.611	1.666	2.700	1.290	1.698	6.423	2.748
<b>ANDALUCIA</b>	<b>260.428</b>	<b>533</b>	<b>6.511</b>	<b>4.038</b>	<b>9.650</b>	<b>5.972</b>	<b>6.033</b>	<b>26.688</b>	<b>10.297</b>
HUESCA	3.663	16	171	78	251	157	96	909	241
TERUEL	2.269	6	62	46	270	110	34	374	104
ZARAGOZA	18.391	55	1.236	520	1.292	730	821	2.721	1.624
<b>ARAGON</b>	<b>24.323</b>	<b>77</b>	<b>1.469</b>	<b>644</b>	<b>1.813</b>	<b>997</b>	<b>951</b>	<b>4.004</b>	<b>1.969</b>
ASTURIAS (PRINCIPADO D	15.170	48	805	624	1.350	352	801	3.424	1.730
<b>BALEARS (ILLES)</b>	<b>16.221</b>	<b>95</b>	<b>679</b>	<b>573</b>	<b>1.004</b>	<b>588</b>	<b>1.036</b>	<b>3.534</b>	<b>1.010</b>
LAS PALMAS	19.769	58	546	574	1.321	621	813	5.367	1.097
STA. C. TENERIFE	16.376	45	447	628	819	627	734	4.558	1.082
<b>CANARIAS</b>	<b>36.145</b>	<b>103</b>	<b>993</b>	<b>1.202</b>	<b>2.140</b>	<b>1.248</b>	<b>1.547</b>	<b>9.925</b>	<b>2.179</b>
<b>CANTABRIA</b>	<b>8.667</b>	<b>26</b>	<b>387</b>	<b>258</b>	<b>517</b>	<b>240</b>	<b>313</b>	<b>1.696</b>	<b>973</b>
ALBACETE	5.580	12	269	119	273	162	146	936	320
CIUDAD REAL	7.499	19	370	269	326	212	125	789	458
CUENCA	2.269	8	95	54	97	121	60	243	100
GUADALAJARA	4.366	12	163	70	191	412	132	379	205
TOLEDO	8.426	17	399	146	442	410	201	1.216	551
<b>CASTILLA-LA MANCHA</b>	<b>28.140</b>	<b>68</b>	<b>1.296</b>	<b>658</b>	<b>1.329</b>	<b>1.317</b>	<b>664</b>	<b>3.563</b>	<b>1.634</b>
AVILA	1.646	4	109	64	67	98	30	270	89
BURGOS	5.717	9	282	104	397	198	133	984	352
LEON	5.703	10	312	199	394	245	448	1.298	339
PALENCIA	3.079	6	104	52	291	83	30	428	159
SALAMANCA	4.677	10	301	268	324	159	235	974	307
SEGOVIA	2.624	4	84	108	158	93	56	483	149
SORIA	1.289	3	95	17	59	54	25	251	121
VALLADOLID	8.785	21	512	355	673	240	420	1.596	482
ZAMORA	2.119	8	122	55	107	56	60	430	175
<b>CASTILLA Y LEON</b>	<b>35.639</b>	<b>75</b>	<b>1.921</b>	<b>1.222</b>	<b>2.470</b>	<b>1.226</b>	<b>1.437</b>	<b>6.714</b>	<b>2.173</b>
BARCELONA	109.681	559	11.302	4.774	12.080	4.652	5.524	18.614	10.803
GIRONA	10.054	46	543	259	845	496	378	1.764	661
LLEIDA	5.982	22	330	298	490	344	207	815	432
TARRAGONA	12.099	36	710	239	826	300	359	1.888	947
<b>CATALUÑA</b>	<b>137.816</b>	<b>663</b>	<b>12.885</b>	<b>5.570</b>	<b>14.241</b>	<b>5.792</b>	<b>6.468</b>	<b>23.081</b>	<b>12.843</b>
ALICANTE/ALACANT	26.730	63	782	648	1.724	1.340	981	5.383	1.690
CASTELLON/CASTELLO	8.963	20	279	191	535	352	274	1.303	422
VALENCIA	45.580	113	1.980	1.551	2.859	1.775	1.332	6.349	2.640
<b>COM. VALENCIANA</b>	<b>81.273</b>	<b>196</b>	<b>3.041</b>	<b>2.390</b>	<b>5.118</b>	<b>3.467</b>	<b>2.587</b>	<b>13.035</b>	<b>4.752</b>
BADAJOS	19.695	20	414	436	491	509	268	1.646	758
CACERES	7.815	16	305	128	224	197	111	828	522
<b>EXTREMADURA</b>	<b>27.510</b>	<b>36</b>	<b>719</b>	<b>564</b>	<b>715</b>	<b>706</b>	<b>379</b>	<b>2.474</b>	<b>1.280</b>
A CORUÑA	17.690	56	837	1.348	1.505	464	748	3.756	1.302
LUGO	3.642	9	216	134	318	113	104	838	276
OURENSE	2.997	12	168	117	158	191	112	726	321
PONTEVEDRA	15.979	37	886	687	805	646	620	2.849	879
<b>GALICIA</b>	<b>40.308</b>	<b>114</b>	<b>2.107</b>	<b>2.286</b>	<b>2.786</b>	<b>1.414</b>	<b>1.584</b>	<b>8.169</b>	<b>2.778</b>
MADRID (COM. DE)	114.328	651	6.083	10.682	11.749	5.832	7.471	23.608	7.269
MURCIA (REGION DE)	36.602	63	1.314	520	1.133	820	702	4.638	1.083
<b>NAVARRA (COM. FORAL DE</b>	<b>12.808</b>	<b>39</b>	<b>590</b>	<b>382</b>	<b>833</b>	<b>320</b>	<b>218</b>	<b>1.582</b>	<b>1.184</b>
ARABA/ÁLAVA	6.941	16	403	201	493	294	277	1.388	374
BIZKAIA	25.185	59	1.467	1.441	2.251	900	861	3.977	3.504
GIPUZKOA	14.348	35	1.109	672	1.079	490	358	3.079	1.714
<b>PAIS VASCO</b>	<b>46.474</b>	<b>110</b>	<b>2.979</b>	<b>2.314</b>	<b>3.823</b>	<b>1.684</b>	<b>1.496</b>	<b>8.444</b>	<b>5.592</b>
RIOJA (LA)	4.682	13	255	118	393	180	146	852	291
CEUTA	926		125	11	42	50	32	188	41
MELILLA	1.775	2	187	37	88	104	25	126	267
EXTRANJERO	811	1	2	34	31	1	3	14	3
<b>TOTAL</b>	<b>930.046</b>	<b>2.913</b>	<b>44.348</b>	<b>34.127</b>	<b>61.225</b>	<b>32.310</b>	<b>33.893</b>	<b>145.759</b>	<b>59.348</b>

**19.1M TOTAL CONTRATOS DE TRABAJO INICIALES SEGÚN GRUPO PRINCIPAL DE OCUPACIÓN DEL PUESTO POR COMUNIDADES AUTÓNOMAS Y PROVINCIAS. AMBOS SEXOS. MES (Continuación)**

FEBRERO 2012

	I TRAB. SERV PROT. Y SEGUR.	J TRAB. CUAL. AGRIC. GANAD.	K TRAB. CUALIF. CONSTR.	L TRAB. CUAL. INDUST. MANUFAC.	M OPERADOR INSTAL. Y MAQUIN.	N CONDUC. OPERAD. MAQUIN. MOVIL.	O TRABAJ. NO CUAL. SERVICIOS	P PEONES AGRICULT. CONSTRUC.	Q OCUPAC. MILITARES
ALMERIA	95	64	724	438	122	794	1.147	5.223	
CADIZ	455	923	2.885	1.825	280	1.168	3.221	5.185	
CORDOBA	104	3.004	2.008	776	162	1.148	1.809	21.432	
GRANADA	175	2.719	1.521	559	177	986	2.249	13.373	1
HUELVA	102	3.833	1.110	908	265	884	1.312	17.588	
JAEN	93	6.237	1.446	421	260	1.454	1.252	17.270	
MALAGA	314	1.298	2.636	905	509	1.537	4.640	12.254	1
SEVILLA	396	862	5.155	2.503	859	1.768	5.817	18.064	1
<b>ANDALUCIA</b>	<b>1.734</b>	<b>18.940</b>	<b>17.485</b>	<b>8.335</b>	<b>2.634</b>	<b>9.739</b>	<b>21.447</b>	<b>110.389</b>	<b>3</b>
HUESCA	43	42	198	112	52	275	515	507	
TERUEL	28	33	70	89	16	105	164	758	
ZARAGOZA	165	58	733	698	940	553	2.634	3.606	5
<b>ARAGON</b>	<b>236</b>	<b>133</b>	<b>1.001</b>	<b>899</b>	<b>1.008</b>	<b>933</b>	<b>3.313</b>	<b>4.871</b>	<b>5</b>
ASTURIAS (PRINCIPADO DE)	158	139	641	1.155	501	612	1.834	995	1
<b>BALEARS (ILLES)</b>	<b>144</b>	<b>127</b>	<b>2.137</b>	<b>639</b>	<b>114</b>	<b>530</b>	<b>2.387</b>	<b>1.623</b>	<b>1</b>
LAS PALMAS	238	90	1.151	483	144	853	4.977	1.436	
STA. C. TENERIFE	396	35	737	409	116	536	3.832	1.375	
<b>CANARIAS</b>	<b>634</b>	<b>125</b>	<b>1.888</b>	<b>892</b>	<b>260</b>	<b>1.389</b>	<b>8.809</b>	<b>2.811</b>	
<b>CANTABRIA</b>	<b>93</b>	<b>194</b>	<b>461</b>	<b>508</b>	<b>95</b>	<b>375</b>	<b>870</b>	<b>1.661</b>	
ALBACETE	57	132	354	353	135	261	555	1.495	1
CIUDAD REAL	90	130	1.103	530	217	363	598	1.900	
CUENCA	40	62	178	82	19	174	225	711	
GUADALAJARA	22	14	217	158	225	227	489	1.450	
TOLEDO	52	85	684	373	294	465	1.157	1.934	
<b>CASTILLA-LA MANCHA</b>	<b>261</b>	<b>423</b>	<b>2.536</b>	<b>1.496</b>	<b>890</b>	<b>1.490</b>	<b>3.024</b>	<b>7.490</b>	<b>1</b>
AVILA	14	14	107	35	9	56	203	477	
BURGOS	57	30	229	218	204	197	535	1.786	2
LEON	89	30	306	339	190	258	668	576	2
PALENCIA	13	8	86	101	206	193	299	1.020	
SALAMANCA	48	20	243	225	57	139	930	437	
SEGOVIA	15	58	93	61	33	72	251	906	
SORIA	36	5	137	31	19	73	148	215	
VALLADOLID	78	149	502	303	335	341	1.014	1.762	2
ZAMORA	12	20	159	72	22	89	210	519	3
<b>CASTILLA Y LEON</b>	<b>362</b>	<b>334</b>	<b>1.862</b>	<b>1.385</b>	<b>1.075</b>	<b>1.418</b>	<b>4.258</b>	<b>7.698</b>	<b>9</b>
BARCELONA	985	161	2.950	3.601	2.242	2.597	14.312	14.524	1
GIRONA	148	63	512	487	171	294	1.436	1.951	
LLEIDA	31	60	245	326	127	274	728	1.252	1
TARRAGONA	104	78	812	645	468	354	1.478	2.855	
<b>CATALUÑA</b>	<b>1.268</b>	<b>362</b>	<b>4.519</b>	<b>5.059</b>	<b>3.008</b>	<b>3.519</b>	<b>17.954</b>	<b>20.582</b>	<b>2</b>
ALICANTE/ALACANT	280	161	1.872	1.843	1.084	934	3.019	4.925	1
CASTELLON/CASTELLO	63	279	618	344	182	276	814	3.008	3
VALENCIA	330	582	2.207	2.058	1.114	3.235	4.527	12.928	
<b>COM. VALENCIANA</b>	<b>673</b>	<b>1.022</b>	<b>4.697</b>	<b>4.245</b>	<b>2.380</b>	<b>4.445</b>	<b>8.360</b>	<b>20.861</b>	<b>4</b>
BADAJOS	106	2.556	1.449	699	131	768	965	8.479	
CACERES	82	1.678	633	224	40	349	481	1.997	
<b>EXTREMADURA</b>	<b>188</b>	<b>4.234</b>	<b>2.082</b>	<b>923</b>	<b>171</b>	<b>1.117</b>	<b>1.446</b>	<b>10.476</b>	
A CORUÑA	143	284	902	1.412	786	946	1.393	1.804	4
LUGO	13	134	166	195	37	279	294	516	
OURENSE	22	21	151	155	152	218	241	231	1
PONTEVEDRA	142	471	865	1.146	329	890	1.433	3.293	1
<b>GALICIA</b>	<b>320</b>	<b>910</b>	<b>2.084</b>	<b>2.908</b>	<b>1.304</b>	<b>2.333</b>	<b>3.361</b>	<b>5.844</b>	<b>6</b>
MADRID (COM. DE)	1.296	225	6.649	3.671	1.879	2.767	13.369	11.121	6
MURCIA (REGION DE)	226	514	1.830	1.610	400	1.133	1.879	18.737	
<b>NAVARRA (COM. FORAL DE)</b>	<b>201</b>	<b>23</b>	<b>395</b>	<b>522</b>	<b>357</b>	<b>403</b>	<b>2.735</b>	<b>3.024</b>	
ARABA/ÁLAVA	36	18	256	263	464	172	774	1.512	
BIZKAIA	195	118	886	1.433	832	534	2.801	3.925	1
GIPUZKOA	83	78	469	525	778	595	1.616	1.668	
<b>PAIS VASCO</b>	<b>314</b>	<b>214</b>	<b>1.611</b>	<b>2.221</b>	<b>2.074</b>	<b>1.301</b>	<b>5.191</b>	<b>7.105</b>	<b>1</b>
RIOJA (LA)	24	49	215	119	186	128	423	1.288	2
CEUTA	16		107	63	5	24	151	71	
MELILLA	9	17	169	35	7	10	439	253	
EXTRANJERO		6	153	75	15	13		460	
<b>TOTAL</b>	<b>8.157</b>	<b>27.991</b>	<b>52.522</b>	<b>36.760</b>	<b>18.363</b>	<b>33.679</b>	<b>101.250</b>	<b>237.360</b>	<b>41</b>

**19.1.1M TOTAL CONTRATOS DE TRABAJO INICIALES SEGÚN GRUPO PRINCIPAL DE OCUPACIÓN DEL PUESTO POR COMUNIDADES AUTÓNOMAS Y PROVINCIAS. HOMBRES. MES**

**FEBRERO 2012**

	TOTAL	A DIRECT. Y GERENT.	B TÉCNIC. Y PROF. SALUD Y ENSEÑAN.	C OTROS TÉCNIC. CIENT. E INTELECT.	D TÉCNICOS, PROFES. DE APOYO	E EMPLEADOS OFICINA NO PÚBLICO	F EMPLEADOS OFICINA PÚBLICO	G TRAB. SERV. RESTAUR. Y COMER.	H TRABAJ. SERV. SALUD
ALMERIA	7.168	26	112	119	267	108	76	660	144
CADIZ	15.438	18	341	285	696	371	208	2.219	249
CORDOBA	21.789	22	244	203	379	144	99	760	147
GRANADA	16.487	28	310	265	787	193	160	1.175	214
HUELVA	14.926	18	124	89	342	96	88	666	186
JAEN	22.022	9	102	78	261	99	61	507	67
MALAGA	23.061	102	419	252	998	1.294	505	2.782	461
SEVILLA	30.762	125	663	929	1.649	489	396	2.618	562
<b>ANDALUCIA</b>	<b>151.653</b>	<b>348</b>	<b>2.315</b>	<b>2.220</b>	<b>5.379</b>	<b>2.794</b>	<b>1.593</b>	<b>11.387</b>	<b>2.030</b>
HUESCA	1.922	11	78	55	114	33	29	364	18
TERUEL	1.427	5	19	31	183	19	9	132	20
ZARAGOZA	9.808	46	492	326	611	324	213	985	233
<b>ARAGON</b>	<b>13.157</b>	<b>62</b>	<b>589</b>	<b>412</b>	<b>908</b>	<b>376</b>	<b>251</b>	<b>1.481</b>	<b>271</b>
ASTURIAS (PRINCIPADO DE)	7.346	34	259	441	762	112	203	1.190	217
<b>BALEARS (ILLES)</b>	<b>9.407</b>	<b>69</b>	<b>281</b>	<b>297</b>	<b>602</b>	<b>200</b>	<b>287</b>	<b>1.509</b>	<b>282</b>
LAS PALMAS	10.163	42	169	285	750	264	278	2.427	317
STA. C. TENERIFE	7.897	28	150	430	480	245	217	1.937	272
<b>CANARIAS</b>	<b>18.060</b>	<b>70</b>	<b>319</b>	<b>715</b>	<b>1.230</b>	<b>509</b>	<b>495</b>	<b>4.364</b>	<b>589</b>
<b>CANTABRIA</b>	<b>4.360</b>	<b>15</b>	<b>118</b>	<b>153</b>	<b>251</b>	<b>80</b>	<b>77</b>	<b>569</b>	<b>125</b>
ALBACETE	3.224	10	126	83	151	50	30	314	32
CIUDAD REAL	4.882	13	161	159	197	77	33	283	62
CUENCA	1.397	5	41	23	63	33	13	99	8
GUADALAJARA	2.671	10	61	47	124	244	32	162	42
TOLEDO	4.961	14	153	84	260	149	44	613	87
<b>CASTILLA-LA MANCHA</b>	<b>17.135</b>	<b>52</b>	<b>542</b>	<b>396</b>	<b>795</b>	<b>553</b>	<b>152</b>	<b>1.471</b>	<b>231</b>
AVILA	816	3	20	39	30	38	7	116	17
BURGOS	2.872	9	95	58	208	42	27	380	34
LEON	2.907	4	139	133	202	84	94	425	39
PALENCIA	1.603	2	29	32	127	18	1	130	14
SALAMANCA	2.418	7	110	189	147	56	74	456	59
SEGOVIA	1.357	3	37	74	67	21	11	238	19
SORIA	654	1	26	13	19	16	4	81	16
VALLADOLID	4.800	13	177	250	331	56	100	569	90
ZAMORA	1.122	3	43	31	52	14	10	197	21
<b>CASTILLA Y LEON</b>	<b>18.549</b>	<b>45</b>	<b>676</b>	<b>819</b>	<b>1.183</b>	<b>345</b>	<b>328</b>	<b>2.592</b>	<b>309</b>
BARCELONA	53.488	367	2.790	2.625	6.227	1.792	1.513	8.534	2.955
GIRONA	5.595	31	185	126	472	165	80	776	130
LLEIDA	3.331	15	100	141	307	109	55	288	69
TARRAGONA	6.823	27	182	136	416	82	66	662	214
<b>CATALUÑA</b>	<b>69.237</b>	<b>440</b>	<b>3.257</b>	<b>3.028</b>	<b>7.422</b>	<b>2.148</b>	<b>1.714</b>	<b>10.260</b>	<b>3.368</b>
ALICANTE/ALACANT	14.765	46	266	351	932	559	332	2.261	346
CASTELLON/CASTELLO	5.627	14	90	119	289	120	79	451	66
VALENCIA	26.690	80	695	923	1.530	699	321	2.444	557
<b>COM. VALENCIANA</b>	<b>47.082</b>	<b>140</b>	<b>1.051</b>	<b>1.393</b>	<b>2.751</b>	<b>1.378</b>	<b>732</b>	<b>5.156</b>	<b>969</b>
BADAJOS	12.880	14	155	248	287	165	75	692	79
CACERES	4.378	11	111	79	117	73	26	356	43
<b>EXTREMADURA</b>	<b>17.258</b>	<b>25</b>	<b>266</b>	<b>327</b>	<b>404</b>	<b>238</b>	<b>101</b>	<b>1.048</b>	<b>122</b>
A CORUÑA	8.866	39	251	743	890	166	198	1.155	188
LUGO	1.817	7	66	72	122	35	33	225	29
OURENSE	1.389	6	44	53	93	61	23	216	25
PONTEVEDRA	8.701	22	310	465	460	257	152	862	130
<b>GALICIA</b>	<b>20.773</b>	<b>74</b>	<b>671</b>	<b>1.333</b>	<b>1.565</b>	<b>519</b>	<b>406</b>	<b>2.458</b>	<b>372</b>
MADRID (COM. DE)	61.514	445	2.198	6.290	7.196	2.361	2.139	10.883	1.935
MURCIA (REGION DE)	25.151	48	580	306	707	300	190	1.927	232
<b>NAVARRA (COM. FORAL DE)</b>	<b>6.388</b>	<b>28</b>	<b>156</b>	<b>195</b>	<b>448</b>	<b>117</b>	<b>49</b>	<b>434</b>	<b>125</b>
ARABA/ÁLAVA	3.752	13	120	100	285	134	49	376	67
BIZKAIA	12.196	43	397	708	1.080	344	221	1.394	454
GIPUZKOA	6.764	25	331	332	578	162	80	982	313
<b>PAIS VASCO</b>	<b>22.712</b>	<b>81</b>	<b>848</b>	<b>1.140</b>	<b>1.943</b>	<b>640</b>	<b>350</b>	<b>2.752</b>	<b>834</b>
RIOJA (LA)	2.491	12	83	74	187	58	52	311	35
CEUTA	500		41	4	19	13	12	82	5
MELILLA	719	1	29	17	42	23	5	84	26
EXTRANJERO	652		2	28	27	1	1	6	1
<b>TOTAL</b>	<b>514.144</b>	<b>1.989</b>	<b>14.281</b>	<b>19.588</b>	<b>33.821</b>	<b>12.765</b>	<b>9.137</b>	<b>59.964</b>	<b>12.078</b>

**19.1.1M TOTAL CONTRATOS DE TRABAJO INICIALES SEGÚN GRUPO PRINCIPAL DE OCUPACIÓN DEL PUESTO POR COMUNIDADES AUTÓNOMAS Y PROVINCIAS. HOMBRES. MES (Continuación)**

FEBRERO 2012

	I TRAB. SERV PROT. Y SEGUR.	J TRAB. CUAL. AGRIC. GANAD.	K TRAB. CUALIF. CONSTR.	L TRAB. CUAL. INDUST. MANUFAC.	M OPERADOR INSTAL. Y MAQUIN.	N CONDUC. OPERAD. MAQUIN. MOVIL.	O TRABAJ. NO CUAL. SERVICIOS	P PEONES AGRICULT. CONSTRUC.	Q OCUPAC. MILITARES
ALMERIA	78	58	712	264	91	770	393	3.290	
CADIZ	345	585	2.846	1.671	252	1.134	895	3.323	
CORDOBA	87	2.088	1.845	536	118	1.121	722	13.274	
GRANADA	137	1.584	1.473	472	139	946	674	7.929	1
HUELVA	89	1.643	1.103	656	163	861	324	8.478	
JAEN	89	4.714	1.400	374	198	1.431	462	12.170	
MALAGA	278	715	2.557	779	417	1.498	1.663	8.341	
SEVILLA	344	608	5.053	2.174	644	1.737	2.215	10.555	1
<b>ANDALUCIA</b>	<b>1.447</b>	<b>11.995</b>	<b>16.989</b>	<b>6.926</b>	<b>2.022</b>	<b>9.498</b>	<b>7.348</b>	<b>67.360</b>	<b>2</b>
HUESCA	35	39	196	102	38	247	126	437	
TERUEL	27	32	68	86	12	88	38	658	
ZARAGOZA	143	52	721	606	605	527	1.028	2.892	4
<b>ARAGON</b>	<b>205</b>	<b>123</b>	<b>985</b>	<b>794</b>	<b>655</b>	<b>862</b>	<b>1.192</b>	<b>3.987</b>	<b>4</b>
ASTURIAS (PRINCIPADO DE)	124	136	622	1.037	437	581	420	770	1
<b>BALEARS (ILLES)</b>	<b>122</b>	<b>118</b>	<b>2.111</b>	<b>593</b>	<b>91</b>	<b>499</b>	<b>837</b>	<b>1.509</b>	
LAS PALMAS	210	77	1.129	446	112	809	1.604	1.244	
STA. C. TENERIFE	341	30	726	381	82	512	934	1.132	
<b>CANARIAS</b>	<b>551</b>	<b>107</b>	<b>1.855</b>	<b>827</b>	<b>194</b>	<b>1.321</b>	<b>2.538</b>	<b>2.376</b>	
<b>CANTABRIA</b>	<b>67</b>	<b>190</b>	<b>452</b>	<b>385</b>	<b>85</b>	<b>358</b>	<b>259</b>	<b>1.176</b>	
ALBACETE	51	92	351	269	82	258	153	1.172	
CIUDAD REAL	74	117	1.083	487	122	356	127	1.531	
CUENCA	38	39	176	60	16	170	58	555	
GUADALAJARA	19	13	214	133	185	210	224	951	
TOLEDO	43	75	664	315	163	432	326	1.539	
<b>CASTILLA-LA MANCHA</b>	<b>225</b>	<b>336</b>	<b>2.488</b>	<b>1.264</b>	<b>568</b>	<b>1.426</b>	<b>888</b>	<b>5.748</b>	
AVILA	13	13	105	26	9	53	47	280	
BURGOS	39	28	228	182	144	189	144	1.064	1
LEON	79	28	301	313	171	254	164	475	2
PALENCIA	8	7	85	82	139	187	100	642	
SALAMANCA	44	19	240	202	43	136	239	397	
SEGOVIA	13	54	93	53	27	70	37	540	
SORIA	34	5	136	29	19	70	28	157	
VALLADOLID	64	125	499	284	247	333	350	1.311	1
ZAMORA	10	19	158	53	21	87	35	368	
<b>CASTILLA Y LEON</b>	<b>304</b>	<b>298</b>	<b>1.845</b>	<b>1.224</b>	<b>820</b>	<b>1.379</b>	<b>1.144</b>	<b>5.234</b>	<b>4</b>
BARCELONA	834	141	2.889	3.097	1.667	2.480	4.894	10.682	1
GIRONA	139	56	504	413	123	291	549	1.555	
LLEIDA	27	56	244	267	96	265	232	1.059	1
TARRAGONA	82	66	781	605	375	345	573	2.211	
<b>CATALUÑA</b>	<b>1.082</b>	<b>319</b>	<b>4.418</b>	<b>4.382</b>	<b>2.261</b>	<b>3.381</b>	<b>6.248</b>	<b>15.507</b>	<b>2</b>
ALICANTE/ALACANT	236	129	1.841	1.304	564	907	922	3.768	1
CASTELLON/CASTELLO	46	214	606	269	142	267	213	2.639	3
VALENCIA	267	490	2.168	1.648	776	2.762	1.625	9.705	
<b>COM. VALENCIANA</b>	<b>549</b>	<b>833</b>	<b>4.615</b>	<b>3.221</b>	<b>1.482</b>	<b>3.936</b>	<b>2.760</b>	<b>16.112</b>	<b>4</b>
BADAJOS	89	1.840	1.416	631	121	749	296	6.023	
CACERES	74	854	625	213	38	320	130	1.308	
<b>EXTREMADURA</b>	<b>163</b>	<b>2.694</b>	<b>2.041</b>	<b>844</b>	<b>159</b>	<b>1.069</b>	<b>426</b>	<b>7.331</b>	
A CORUÑA	129	259	897	854	288	916	396	1.493	4
LUGO	9	130	164	164	27	270	58	406	
OURENSE	19	18	148	123	105	210	60	184	1
PONTEVEDRA	120	368	859	860	229	848	579	2.179	1
<b>GALICIA</b>	<b>277</b>	<b>775</b>	<b>2.068</b>	<b>2.001</b>	<b>649</b>	<b>2.244</b>	<b>1.093</b>	<b>4.262</b>	<b>6</b>
MADRID (COM. DE)	784	204	6.519	3.247	1.451	2.659	4.743	8.457	3
MURCIA (REGION DE)	184	366	1.812	1.200	279	1.092	602	15.326	
<b>NAVARRA (COM. FORAL DE)</b>	<b>163</b>	<b>18</b>	<b>384</b>	<b>416</b>	<b>305</b>	<b>384</b>	<b>997</b>	<b>2.169</b>	
ARABA/ÁLAVA	24	14	252	219	429	158	257	1.255	
BIZKAIA	140	113	873	1.316	621	486	735	3.270	1
GIPUZKOA	70	76	465	433	401	563	574	1.379	
<b>PAIS VASCO</b>	<b>234</b>	<b>203</b>	<b>1.590</b>	<b>1.968</b>	<b>1.451</b>	<b>1.207</b>	<b>1.566</b>	<b>5.904</b>	<b>1</b>
RIOJA (LA)	21	45	204	98	101	123	110	977	
CEUTA	12		100	62	4	23	67	56	
MELILLA	8	11	166	34	6	10	100	157	
EXTRANJERO		6	152	75	14	13		326	
<b>TOTAL</b>	<b>6.522</b>	<b>18.777</b>	<b>51.416</b>	<b>30.598</b>	<b>13.034</b>	<b>32.065</b>	<b>33.338</b>	<b>164.744</b>	<b>27</b>

**19.1.2M TOTAL CONTRATOS DE TRABAJO INICIALES SEGÚN GRUPO PRINCIPAL DE OCUPACIÓN DEL PUESTO POR COMUNIDADES AUTÓNOMAS Y PROVINCIAS. MUJERES. MES**

**FEBRERO 2012**

	TOTAL	A DIRECT. Y GERENT.	B TÉCNIC. Y PROF. SALUD Y ENSEÑAN.	C OTROS TÉCNIC. CIENT. E INTELECT.	D TÉCNICOS, PROFES. DE APOYO	E EMPLEADOS OFICINA NO PÚBLICO	F EMPLEADOS OFICINA PÚBLICO	G TRAB. SERV. RESTAUR. Y COMER.	H TRABAJ. SERV. SALUD
ALMERIA	5.510	9	403	67	271	198	184	916	511
CADIZ	11.467	15	579	282	638	484	611	2.792	1.175
CORDOBA	14.117	12	444	125	258	261	312	1.286	767
GRANADA	12.872	9	426	188	618	316	546	1.377	987
HUELVA	15.191	3	281	78	302	191	150	821	680
JAEN	9.802	7	214	90	174	184	165	760	613
MALAGA	16.841	79	901	251	959	743	1.170	3.544	1.348
SEVILLA	22.975	51	948	737	1.051	801	1.302	3.805	2.186
<b>ANDALUCIA</b>	<b>108.775</b>	<b>185</b>	<b>4.196</b>	<b>1.818</b>	<b>4.271</b>	<b>3.178</b>	<b>4.440</b>	<b>15.301</b>	<b>8.267</b>
HUESCA	1.741	5	93	23	137	124	67	545	223
TERUEL	842	1	43	15	87	91	25	242	84
ZARAGOZA	8.583	9	744	194	681	406	608	1.736	1.391
<b>ARAGON</b>	<b>11.166</b>	<b>15</b>	<b>880</b>	<b>232</b>	<b>905</b>	<b>621</b>	<b>700</b>	<b>2.523</b>	<b>1.698</b>
ASTURIAS (PRINCIPADO DE)	7.824	14	546	183	588	240	598	2.234	1.513
<b>BALEARS (ILLES)</b>	<b>6.814</b>	<b>26</b>	<b>398</b>	<b>276</b>	<b>402</b>	<b>388</b>	<b>749</b>	<b>2.025</b>	<b>728</b>
LAS PALMAS	9.606	16	377	289	571	357	535	2.940	780
STA. C. TENERIFE	8.479	17	297	198	339	382	517	2.621	810
<b>CANARIAS</b>	<b>18.085</b>	<b>33</b>	<b>674</b>	<b>487</b>	<b>910</b>	<b>739</b>	<b>1.052</b>	<b>5.561</b>	<b>1.590</b>
<b>CANTABRIA</b>	<b>4.307</b>	<b>11</b>	<b>269</b>	<b>105</b>	<b>266</b>	<b>160</b>	<b>236</b>	<b>1.127</b>	<b>848</b>
ALBACETE	2.356	2	143	36	122	112	116	622	288
CIUDAD REAL	2.617	6	209	110	129	135	92	506	396
CUENCA	872	3	54	31	34	88	47	144	92
GUADALAJARA	1.695	2	102	23	67	168	100	217	163
TOLEDO	3.465	3	246	62	182	261	157	603	464
<b>CASTILLA-LA MANCHA</b>	<b>11.005</b>	<b>16</b>	<b>754</b>	<b>262</b>	<b>534</b>	<b>764</b>	<b>512</b>	<b>2.092</b>	<b>1.403</b>
AVILA	830	1	89	25	37	60	23	154	72
BURGOS	2.845	1	187	46	189	156	106	604	318
LEON	2.796	6	173	66	192	161	354	873	300
PALENCIA	1.476	4	75	20	164	65	29	298	145
SALAMANCA	2.259	3	191	79	177	103	161	518	248
SEGOVIA	1.267	1	47	34	91	72	45	245	130
SORIA	635	2	69	4	40	38	21	170	105
VALLADOLID	3.985	8	335	105	342	184	320	1.027	392
ZAMORA	997	5	79	24	55	42	50	233	154
<b>CASTILLA Y LEON</b>	<b>17.090</b>	<b>30</b>	<b>1.245</b>	<b>403</b>	<b>1.287</b>	<b>881</b>	<b>1.109</b>	<b>4.122</b>	<b>1.864</b>
BARCELONA	56.193	192	8.512	2.149	5.853	2.860	4.011	10.080	7.848
GIRONA	4.459	15	358	133	373	331	298	988	531
LLEIDA	2.651	7	230	157	183	235	152	527	363
TARRAGONA	5.276	9	528	103	410	218	293	1.226	733
<b>CATALUÑA</b>	<b>68.579</b>	<b>223</b>	<b>9.628</b>	<b>2.542</b>	<b>6.819</b>	<b>3.644</b>	<b>4.754</b>	<b>12.821</b>	<b>9.475</b>
ALICANTE/ALACANT	11.965	17	516	297	792	781	649	3.122	1.344
CASTELLON/CASTELLO	3.336	6	189	72	246	232	195	852	356
VALENCIA	18.890	33	1.285	628	1.329	1.076	1.011	3.905	2.083
<b>COM. VALENCIANA</b>	<b>34.191</b>	<b>56</b>	<b>1.990</b>	<b>997</b>	<b>2.367</b>	<b>2.089</b>	<b>1.855</b>	<b>7.879</b>	<b>3.783</b>
BADAJOS	6.815	6	259	188	204	344	193	954	679
CACERES	3.437	5	194	49	107	124	85	472	479
<b>EXTREMADURA</b>	<b>10.252</b>	<b>11</b>	<b>453</b>	<b>237</b>	<b>311</b>	<b>468</b>	<b>278</b>	<b>1.426</b>	<b>1.158</b>
A CORUÑA	8.824	17	586	605	615	298	550	2.601	1.114
LUGO	1.825	2	150	62	196	78	71	613	247
OURENSE	1.608	6	124	64	65	130	89	510	296
PONTEVEDRA	7.278	15	576	222	345	389	468	1.987	749
<b>GALICIA</b>	<b>19.535</b>	<b>40</b>	<b>1.436</b>	<b>953</b>	<b>1.221</b>	<b>895</b>	<b>1.178</b>	<b>5.711</b>	<b>2.406</b>
MADRID (COM. DE)	52.814	206	3.885	4.392	4.553	3.471	5.332	12.725	5.334
MURCIA (REGION DE)	11.451	15	734	214	426	520	512	2.711	851
<b>NAVARRA (COM. FORAL DE)</b>	<b>6.420</b>	<b>11</b>	<b>434</b>	<b>187</b>	<b>385</b>	<b>203</b>	<b>169</b>	<b>1.148</b>	<b>1.059</b>
ARABA/ÁLAVA	3.189	3	283	101	208	160	228	1.012	307
BIZKAIA	12.989	16	1.070	733	1.171	556	640	2.583	3.050
GIPUZKOA	7.584	10	778	340	501	328	278	2.097	1.401
<b>PAIS VASCO</b>	<b>23.762</b>	<b>29</b>	<b>2.131</b>	<b>1.174</b>	<b>1.880</b>	<b>1.044</b>	<b>1.146</b>	<b>5.692</b>	<b>4.758</b>
RIOJA (LA)	2.191	1	172	44	206	122	94	541	256
CEUTA	426		84	7	23	37	20	106	36
MELILLA	1.056	1	158	20	46	81	20	42	241
EXTRANJERO	159	1		6	4		2	8	2
<b>TOTAL</b>	<b>415.902</b>	<b>924</b>	<b>30.067</b>	<b>14.539</b>	<b>27.404</b>	<b>19.545</b>	<b>24.756</b>	<b>85.795</b>	<b>47.270</b>

**19.1.2M TOTAL CONTRATOS DE TRABAJO INICIALES SEGÚN GRUPO PRINCIPAL DE OCUPACIÓN DEL PUESTO POR COMUNIDADES AUTÓNOMAS Y PROVINCIAS. MUJERES. MES (Continuación)**

**FEBRERO 2012**

	I TRAB. SERV PROT. Y SEGUR.	J TRAB. CUAL. AGRIC. GANAD.	K TRAB. CUALIF. CONSTR.	L TRAB. CUAL. INDUST. MANUFAC.	M OPERADOR INSTAL. Y MAQUIN.	N CONDUC. OPERAD. MAQUIN. MOVIL.	O TRABAJ. NO CUAL. SERVICIOS	P PEONES AGRICULT. CONSTRUC.	Q OCUPAC. MILITARES
ALMERIA	17	6	12	174	31	24	754	1.933	
CADIZ	110	338	39	154	28	34	2.326	1.862	
CORDOBA	17	916	163	240	44	27	1.087	8.158	
GRANADA	38	1.135	48	87	38	40	1.575	5.444	
HUELVA	13	2.190	7	252	102	23	988	9.110	
JAEN	4	1.523	46	47	62	23	790	5.100	
MALAGA	36	583	79	126	92	39	2.977	3.913	1
SEVILLA	52	254	102	329	215	31	3.602	7.509	
<b>ANDALUCIA</b>	<b>287</b>	<b>6.945</b>	<b>496</b>	<b>1.409</b>	<b>612</b>	<b>241</b>	<b>14.099</b>	<b>43.029</b>	<b>1</b>
HUESCA	8	3	2	10	14	28	389	70	
TERUEL	1	1	2	3	4	17	126	100	
ZARAGOZA	22	6	12	92	335	26	1.606	714	1
<b>ARAGON</b>	<b>31</b>	<b>10</b>	<b>16</b>	<b>105</b>	<b>353</b>	<b>71</b>	<b>2.121</b>	<b>884</b>	<b>1</b>
ASTURIAS (PRINCIPADO DE)	34	3	19	118	64	31	1.414	225	
<b>BALEARS (ILLES)</b>	<b>22</b>	<b>9</b>	<b>26</b>	<b>46</b>	<b>23</b>	<b>31</b>	<b>1.550</b>	<b>114</b>	<b>1</b>
LAS PALMAS	28	13	22	37	32	44	3.373	192	
STA. C. TENERIFE	55	5	11	28	34	24	2.898	243	
<b>CANARIAS</b>	<b>83</b>	<b>18</b>	<b>33</b>	<b>65</b>	<b>66</b>	<b>68</b>	<b>6.271</b>	<b>435</b>	
<b>CANTABRIA</b>	<b>26</b>	<b>4</b>	<b>9</b>	<b>123</b>	<b>10</b>	<b>17</b>	<b>611</b>	<b>485</b>	
ALBACETE	6	40	3	84	53	3	402	323	1
CIUDAD REAL	16	13	20	43	95	7	471	369	
CUENCA	2	23	2	22	3	4	167	156	
GUADALAJARA	3	1	3	25	40	17	265	499	
TOLEDO	9	10	20	58	131	33	831	395	
<b>CASTILLA-LA MANCHA</b>	<b>36</b>	<b>87</b>	<b>48</b>	<b>232</b>	<b>322</b>	<b>64</b>	<b>2.136</b>	<b>1.742</b>	<b>1</b>
AVILA	1	1	2	9		3	156	197	
BURGOS	18	2	1	36	60	8	391	722	1
LEON	10	2	5	26	19	4	504	101	
PALENCIA	5	1	1	19	67	6	199	378	
SALAMANCA	4	1	3	23	14	3	691	40	
SEGOVIA	2	4		8	6	2	214	366	
SORIA	2		1	2		3	120	58	
VALLADOLID	14	24	3	19	88	8	664	451	1
ZAMORA	2	1	1	19	1	2	175	151	3
<b>CASTILLA Y LEON</b>	<b>58</b>	<b>36</b>	<b>17</b>	<b>161</b>	<b>255</b>	<b>39</b>	<b>3.114</b>	<b>2.464</b>	<b>5</b>
BARCELONA	151	20	61	504	575	117	9.418	3.842	
GIRONA	9	7	8	74	48	3	887	396	
LLEIDA	4	4	1	59	31	9	496	193	
TARRAGONA	22	12	31	40	93	9	905	644	
<b>CATALUÑA</b>	<b>186</b>	<b>43</b>	<b>101</b>	<b>677</b>	<b>747</b>	<b>138</b>	<b>11.706</b>	<b>5.075</b>	
ALICANTE/ALACANT	44	32	31	539	520	27	2.097	1.157	
CASTELLON/CASTELLO	17	65	12	75	40	9	601	369	
VALENCIA	63	92	39	410	338	473	2.902	3.223	
<b>COM. VALENCIANA</b>	<b>124</b>	<b>189</b>	<b>82</b>	<b>1.024</b>	<b>898</b>	<b>509</b>	<b>5.600</b>	<b>4.749</b>	
BADAJOS	17	716	33	68	10	19	669	2.456	
CACERES	8	824	8	11	2	29	351	689	
<b>EXTREMADURA</b>	<b>25</b>	<b>1.540</b>	<b>41</b>	<b>79</b>	<b>12</b>	<b>48</b>	<b>1.020</b>	<b>3.145</b>	
A CORUÑA	14	25	5	558	498	30	997	311	
LUGO	4	4	2	31	10	9	236	110	
OURENSE	3	3	3	32	47	8	181	47	
PONTEVEDRA	22	103	6	286	100	42	854	1.114	
<b>GALICIA</b>	<b>43</b>	<b>135</b>	<b>16</b>	<b>907</b>	<b>655</b>	<b>89</b>	<b>2.268</b>	<b>1.582</b>	
MADRID (COM. DE)	512	21	130	424	428	108	8.626	2.664	3
MURCIA (REGION DE)	42	148	18	410	121	41	1.277	3.411	
<b>NAVARRA (COM. FORAL DE)</b>	<b>38</b>	<b>5</b>	<b>11</b>	<b>106</b>	<b>52</b>	<b>19</b>	<b>1.738</b>	<b>855</b>	
ARABA/ÁLAVA	12	4	4	44	35	14	517	257	
BIZKAIA	55	5	13	117	211	48	2.066	655	
GIPUZKOA	13	2	4	92	377	32	1.042	289	
<b>PAIS VASCO</b>	<b>80</b>	<b>11</b>	<b>21</b>	<b>253</b>	<b>623</b>	<b>94</b>	<b>3.625</b>	<b>1.201</b>	
RIOJA (LA)	3	4	11	21	85	5	313	311	2
CEUTA	4		7	1	1	1	84	15	
MELILLA	1	6	3	1	1		339	96	
EXTRANJERO			1		1			134	
<b>TOTAL</b>	<b>1.635</b>	<b>9.214</b>	<b>1.106</b>	<b>6.162</b>	<b>5.329</b>	<b>1.614</b>	<b>67.912</b>	<b>72.616</b>	<b>14</b>

**19.2M TOTAL CONTRATOS DE TRABAJO INICIALES SEGÚN SECCIÓN DE ACTIVIDAD ECONÓMICA POR COMUNIDADES AUTÓNOMAS Y PROVINCIAS. AMBOS SEXOS. MES**

**FEBRERO 2012**

	TOTAL	A. AGRIC. GANAD. SILV. Y PESCA	B. INDUSTRIAS EXTRACTIVAS	C. INDUSTRIA MANUFACT.	D. SUMN. ELECT. GAS Y A.A.	E. SUM. AGUA, RES Y DESC.	F. CONS-TRUCCIÓN	G. COMERCIO, REP. VEHIC.
ALMERIA	12.678	3.409	10	326	3	188	1.158	1.945
CADIZ	26.905	3.923	65	1.937	5	283	3.656	2.328
CORDOBA	35.906	22.755	13	947	3	63	3.654	1.217
GRANADA	29.359	13.800	11	476	6	208	2.838	1.472
HUELVA	30.117	18.329	22	958	3	65	1.626	831
JAEN	31.824	22.855	7	816	18	136	2.059	794
MALAGA	39.902	11.001	6	922	9	627	4.021	3.369
SEVILLA	53.737	14.379	17	2.286	9	125	7.902	3.658
<b>ANDALUCIA</b>	<b>260.428</b>	<b>110.451</b>	<b>151</b>	<b>8.668</b>	<b>56</b>	<b>1.695</b>	<b>26.914</b>	<b>15.614</b>
HUESCA	3.663	317		198	24	12	310	308
TERUEL	2.269	101	7	119		3	184	109
ZARAGOZA	18.391	778	2	1.761	3	241	1.292	1.567
<b>ARAGON</b>	<b>24.323</b>	<b>1.196</b>	<b>9</b>	<b>2.078</b>	<b>27</b>	<b>256</b>	<b>1.786</b>	<b>1.984</b>
ASTURIAS (PRINCIPADO DE)	15.170	258	123	1.058	4	60	1.113	1.629
<b>BALEARS (ILLES)</b>	<b>16.221</b>	<b>184</b>	<b>5</b>	<b>523</b>	<b>8</b>	<b>44</b>	<b>2.958</b>	<b>2.012</b>
LAS PALMAS	19.769	231	3	423	7	178	1.528	2.301
STA. C. TENERIFE	16.376	258	2	292		69	1.242	1.914
<b>CANARIAS</b>	<b>36.145</b>	<b>489</b>	<b>5</b>	<b>715</b>	<b>7</b>	<b>247</b>	<b>2.770</b>	<b>4.215</b>
<b>CANTABRIA</b>	<b>8.667</b>	<b>216</b>	<b>9</b>	<b>662</b>	<b>5</b>	<b>30</b>	<b>717</b>	<b>858</b>
ALBACETE	5.580	1.097	8	535	6	29	539	542
CIUDAD REAL	7.499	1.177	5	700	3	88	1.452	595
CUENCA	2.269	518	2	156	3	8	286	238
GUADALAJARA	4.366	85	1	162	5	9	344	259
TOLEDO	8.426	845	4	815	2	42	985	718
<b>CASTILLA-LA MANCHA</b>	<b>28.140</b>	<b>3.722</b>	<b>20</b>	<b>2.368</b>	<b>19</b>	<b>176</b>	<b>3.606</b>	<b>2.352</b>
AVILA	1.646	104	4	36	3	3	185	133
BURGOS	5.717	283	7	556	3	20	416	660
LEON	5.703	165	73	433	4	42	619	678
PALENCIA	3.079	70	3	238	1	9	142	230
SALAMANCA	4.677	93	3	264		14	393	395
SEGOVIA	2.624	190	3	98		3	150	201
SORIA	1.289	61		111	3	4	206	99
VALLADOLID	8.785	539	1	617	4	23	748	799
ZAMORA	2.119	141	5	111	1	3	242	355
<b>CASTILLA Y LEON</b>	<b>35.639</b>	<b>1.646</b>	<b>99</b>	<b>2.464</b>	<b>19</b>	<b>121</b>	<b>3.101</b>	<b>3.550</b>
BARCELONA	109.681	513	5	5.564	30	819	6.552	9.367
GIRONA	10.054	261	2	795	1	90	1.029	1.028
LLEIDA	5.982	542	4	333		37	554	628
TARRAGONA	12.099	557	10	962	5	77	1.334	1.091
<b>CATALUÑA</b>	<b>137.816</b>	<b>1.873</b>	<b>21</b>	<b>7.654</b>	<b>36</b>	<b>1.023</b>	<b>9.469</b>	<b>12.114</b>
ALICANTE/ALACANT	26.730	1.258	7	3.282	8	121	2.813	3.379
CASTELLON/CASTELLO	8.963	504	7	677	1	60	817	760
VALENCIA	45.580	1.632	5	2.924	3	267	3.431	4.079
<b>COM. VALENCIANA</b>	<b>81.273</b>	<b>3.394</b>	<b>19</b>	<b>6.883</b>	<b>12</b>	<b>448</b>	<b>7.061</b>	<b>8.218</b>
BADAJOS	19.695	8.024	15	954	5	47	2.970	965
CACERES	7.815	1.924	11	258		25	2.159	501
<b>EXTREMADURA</b>	<b>27.510</b>	<b>9.948</b>	<b>26</b>	<b>1.212</b>	<b>5</b>	<b>72</b>	<b>5.129</b>	<b>1.466</b>
A CORUÑA	17.690	557	15	1.492	5	76	1.332	2.087
LUGO	3.642	274	5	217		12	290	576
OURENSE	2.997	83	15	301	1	8	274	428
PONTEVEDRA	15.979	598	8	1.465	5	40	1.164	1.725
<b>GALICIA</b>	<b>40.308</b>	<b>1.512</b>	<b>43</b>	<b>3.475</b>	<b>11</b>	<b>136</b>	<b>3.060</b>	<b>4.816</b>
MADRID (COM. DE)	114.328	477	17	3.964	90	461	10.467	11.151
MURCIA (REGION DE)	36.602	5.005	21	1.933	7	85	2.590	2.905
<b>NAVARRA (COM. FORAL DE)</b>	<b>12.808</b>	<b>365</b>	<b>2</b>	<b>1.218</b>	<b>7</b>	<b>111</b>	<b>748</b>	<b>1.052</b>
ARABA/ÁLAVA	6.941	80	1	846	3	20	398	682
BIZKAIA	25.185	158	4	2.011	5	49	1.796	2.258
GIPUZKOA	14.348	114	1	1.397	1	102	697	1.305
<b>PAIS VASCO</b>	<b>46.474</b>	<b>352</b>	<b>6</b>	<b>4.254</b>	<b>9</b>	<b>171</b>	<b>2.891</b>	<b>4.245</b>
RIOJA (LA)	4.682	312		527	2	27	327	426
CEUTA	926			31		51	179	139
MELILLA	1.775			10		16	161	119
EXTRANJERO	811	163		90			220	3
<b>TOTAL</b>	<b>930.046</b>	<b>141.563</b>	<b>576</b>	<b>49.787</b>	<b>324</b>	<b>5.230</b>	<b>85.267</b>	<b>78.868</b>



**19.2M TOTAL CONTRATOS DE TRABAJO INICIALES SEGÚN SECCIÓN DE ACTIVIDAD ECONÓMICA POR COMUNIDADES AUTÓNOMAS Y PROVINCIAS. AMBOS SEXOS. MES (Continuación1)**

**FEBRERO 2012**

	H. TRANSP. ALMACENT.	I. HOSTELERÍA	J. INFORMAC. COMUNICAC.	K. FINANCIERAS Y SEGUROS	L. ACTIVIDADES INMOBILIAR.	M. ACTIV. PROF. CIENT. Y TEC.	N. ACTIV. ADMIN. Y SERV. AUX.
ALMERIA	609	1.313	54	49	16	238	1.478
CADIZ	1.291	3.978	95	40	67	574	3.479
CORDOBA	450	1.095	48	40	29	278	2.050
GRANADA	740	2.071	249	37	33	420	2.713
HUELVA	563	1.342	34	17	27	203	3.489
JAEN	488	730	40	25	6	137	1.058
MALAGA	1.463	4.787	360	86	123	1.404	6.020
SEVILLA	1.378	3.862	724	87	124	1.862	9.577
<b>ANDALUCIA</b>	<b>6.982</b>	<b>19.178</b>	<b>1.604</b>	<b>381</b>	<b>425</b>	<b>5.116</b>	<b>29.864</b>
HUESCA	218	843	26	3	9	100	450
TERUEL	129	323	4	10	1	17	657
ZARAGOZA	713	2.283	183	60	36	809	5.304
<b>ARAGON</b>	<b>1.060</b>	<b>3.449</b>	<b>213</b>	<b>73</b>	<b>46</b>	<b>926</b>	<b>6.411</b>
ASTURIAS (PRINCIPADO DE)	513	2.349	375	29	16	455	3.680
<b>BALEARS (ILLES)</b>	<b>754</b>	<b>3.803</b>	<b>186</b>	<b>37</b>	<b>65</b>	<b>442</b>	<b>2.216</b>
LAS PALMAS	1.154	5.292	215	47	81	493	5.093
STA. C. TENERIFE	683	3.562	127	44	60	466	4.824
<b>CANARIAS</b>	<b>1.837</b>	<b>8.854</b>	<b>342</b>	<b>91</b>	<b>141</b>	<b>959</b>	<b>9.917</b>
<b>CANTABRIA</b>	<b>493</b>	<b>1.211</b>	<b>47</b>	<b>19</b>	<b>15</b>	<b>181</b>	<b>2.502</b>
ALBACETE	268	793	29	9	5	126	558
CIUDAD REAL	287	498	36	19	4	197	811
CUENCA	224	190	30	13	4	37	194
GUADALAJARA	217	271	33	3	12	64	2.224
TOLEDO	492	1.159	47	14	9	98	1.904
<b>CASTILLA-LA MANCHA</b>	<b>1.488</b>	<b>2.911</b>	<b>175</b>	<b>58</b>	<b>34</b>	<b>522</b>	<b>5.691</b>
AVILA	77	237	5	5		32	470
BURGOS	230	480	22	13	5	82	2.008
LEON	221	833	151	16	15	291	1.027
PALENCIA	142	242	2	8		74	1.490
SALAMANCA	193	842	35	14	2	99	1.188
SEGOVIA	84	375	14	6	2	30	1.090
SORIA	82	238	13	2		22	167
VALLADOLID	278	801	139	23	10	337	2.847
ZAMORA	66	239	5	16		30	421
<b>CASTILLA Y LEON</b>	<b>1.373</b>	<b>4.287</b>	<b>386</b>	<b>103</b>	<b>34</b>	<b>997</b>	<b>10.708</b>
BARCELONA	2.713	8.957	3.004	793	413	6.869	32.701
GIRONA	507	1.793	115	23	37	150	2.415
LLEIDA	403	802	58	18	22	125	975
TARRAGONA	309	1.726	73	17	22	264	3.164
<b>CATALUÑA</b>	<b>3.932</b>	<b>13.278</b>	<b>3.250</b>	<b>851</b>	<b>494</b>	<b>7.408</b>	<b>39.255</b>
ALICANTE/ALACANT	1.368	5.001	300	100	122	763	4.934
CASTELLON/CASTELLO	384	1.289	35	13	20	156	3.088
VALENCIA	1.813	4.705	678	140	86	1.915	17.311
<b>COM. VALENCIANA</b>	<b>3.565</b>	<b>10.995</b>	<b>1.013</b>	<b>253</b>	<b>228</b>	<b>2.834</b>	<b>25.333</b>
BADAJOS	566	1.096	138	14	13	218	1.186
CACERES	289	577	31	5	9	108	468
<b>EXTREMADURA</b>	<b>855</b>	<b>1.673</b>	<b>169</b>	<b>19</b>	<b>22</b>	<b>326</b>	<b>1.654</b>
A CORUÑA	1.196	1.686	841	48	17	870	3.942
LUGO	193	439	49	21	1	88	612
OURENSE	190	407	17	16	4	99	437
PONTEVEDRA	1.708	2.036	215	47	16	507	3.922
<b>GALICIA</b>	<b>3.287</b>	<b>4.568</b>	<b>1.122</b>	<b>132</b>	<b>38</b>	<b>1.564</b>	<b>8.913</b>
MADRID (COM. DE)	4.012	9.808	7.435	738	415	7.970	37.979
MURCIA (REGION DE)	1.122	3.379	172	74	45	482	15.535
<b>NAVARRA (COM. FORAL DE)</b>	<b>338</b>	<b>1.188</b>	<b>71</b>	<b>44</b>	<b>9</b>	<b>221</b>	<b>4.935</b>
ARABA/ÁLAVA	136	952	110	22	8	307	2.279
BIZKAIA	721	2.435	825	123	27	1.025	7.325
GIPUZKOA	846	2.013	525	49	23	659	3.166
<b>PAIS VASCO</b>	<b>1.703</b>	<b>5.400</b>	<b>1.460</b>	<b>194</b>	<b>58</b>	<b>1.991</b>	<b>12.770</b>
RIOJA (LA)	144	706	31	11	9	80	1.133
CEUTA	61	109	3		1	15	76
MELILLA	34	132	9	2		97	84
EXTRANJERO	2	15	5			10	276
<b>TOTAL</b>	<b>33.555</b>	<b>97.293</b>	<b>18.068</b>	<b>3.109</b>	<b>2.095</b>	<b>32.596</b>	<b>218.932</b>

**19.2M TOTAL CONTRATOS DE TRABAJO INICIALES SEGÚN SECCIÓN DE ACTIVIDAD ECONÓMICA POR COMUNIDADES AUTÓNOMAS Y PROVINCIAS. AMBOS SEXOS. MES (Continuación2)**

FEBRERO 2012

	O. ADMÓN. PUBL. DEF. Y SSO.	P. EDUCACIÓN	Q. ACTIV. SAN. Y SERV. SOC.	R. ACT. ARTIST. RECR. Y ENT.	S. OTROS SERVICIOS	T. ACT. HOGAR Y USO PROP.	U. ORG. EXTRA- TERRITORLS.
ALMERÍA	441	341	695	253	134	18	
CADIZ	1.696	776	1.544	720	406	42	
CORDOBA	956	560	978	406	352	12	
GRANADA	1.164	772	986	1.034	291	38	
HUELVA	1.031	483	728	217	134	15	
JAEN	1.335	249	622	198	234	17	
MALAGA	1.260	1.143	1.690	857	643	111	
SEVILLA	2.361	1.968	1.817	901	652	44	4
<b>ANDALUCIA</b>	<b>10.244</b>	<b>6.292</b>	<b>9.060</b>	<b>4.586</b>	<b>2.846</b>	<b>297</b>	<b>4</b>
HUESCA	78	142	168	399	47	11	
TERUEL	80	38	97	365	17	8	
ZARAGOZA	305	1.247	981	485	285	55	1
<b>ARAGON</b>	<b>463</b>	<b>1.427</b>	<b>1.246</b>	<b>1.249</b>	<b>349</b>	<b>74</b>	<b>1</b>
ASTURIAS (PRINCIPADO DE)	181	651	1.669	681	306	20	
<b>BALEARS (ILLES)</b>	<b>260</b>	<b>594</b>	<b>1.020</b>	<b>622</b>	<b>395</b>	<b>92</b>	<b>1</b>
LAS PALMAS	268	511	829	625	408	82	
STA. C. TENERIFE	597	401	686	738	384	27	
<b>CANARIAS</b>	<b>865</b>	<b>912</b>	<b>1.515</b>	<b>1.363</b>	<b>792</b>	<b>109</b>	
<b>CANTABRIA</b>	<b>134</b>	<b>301</b>	<b>838</b>	<b>266</b>	<b>152</b>	<b>11</b>	
ALBACETE	270	132	379	109	111	35	
CIUDAD REAL	712	208	436	158	93	20	
CUENCA	144	47	92	21	42	20	
GUADALAJARA	158	90	221	145	53	10	
TOLEDO	440	290	336	98	114	14	
<b>CASTILLA-LA MANCHA</b>	<b>1.724</b>	<b>767</b>	<b>1.464</b>	<b>531</b>	<b>413</b>	<b>99</b>	
AVILA	43	87	105	66	28	23	
BURGOS	42	287	361	147	50	45	
LEON	176	264	356	234	95	10	
PALENCIA	39	84	193	83	25	4	
SALAMANCA	94	302	327	306	110	3	
SEGOVIA	54	93	144	62	24	1	
SORIA	24	52	123	10	56	16	
VALLADOLID	92	474	437	434	170	12	
ZAMORA	72	84	147	86	72	23	
<b>CASTILLA Y LEON</b>	<b>636</b>	<b>1.727</b>	<b>2.193</b>	<b>1.428</b>	<b>630</b>	<b>137</b>	
BARCELONA	1.161	5.032	18.908	3.807	2.003	461	9
GIRONA	213	366	761	251	163	54	
LLEIDA	277	271	468	314	134	17	
TARRAGONA	197	373	1.312	313	254	39	
<b>CATALUÑA</b>	<b>1.848</b>	<b>6.042</b>	<b>21.449</b>	<b>4.685</b>	<b>2.554</b>	<b>571</b>	<b>9</b>
ALICANTE/ALACANT	348	639	1.027	684	470	105	1
CASTELLON/CASTELLO	179	218	270	348	115	22	
VALENCIA	496	1.831	1.956	1.473	753	79	3
<b>COM. VALENCIANA</b>	<b>1.023</b>	<b>2.688</b>	<b>3.253</b>	<b>2.505</b>	<b>1.338</b>	<b>206</b>	<b>4</b>
BADAJOS	2.149	369	516	303	126	21	
CACERES	479	252	448	78	171	22	
<b>EXTREMADURA</b>	<b>2.628</b>	<b>621</b>	<b>964</b>	<b>381</b>	<b>297</b>	<b>43</b>	
A CORUÑA	376	756	962	1.048	378	6	
LUGO	206	132	266	167	84	10	
OURENSE	129	91	329	86	74	8	
PONTEVEDRA	207	753	535	637	365	25	1
<b>GALICIA</b>	<b>918</b>	<b>1.732</b>	<b>2.092</b>	<b>1.938</b>	<b>901</b>	<b>49</b>	<b>1</b>
MADRID (COM. DE)	658	5.920	5.088	4.691	2.481	351	155
MURCIA (REGION DE)	188	906	1.153	532	414	51	3
<b>NAVARRA (COM. FORAL DE)</b>	<b>279</b>	<b>485</b>	<b>1.090</b>	<b>407</b>	<b>205</b>	<b>33</b>	
ARABA/ÁLAVA	127	298	391	154	125	2	
BIZKAIA	296	1.157	3.313	1.170	454	33	
GIPUZKOA	243	837	1.624	385	350	11	
<b>PAIS VASCO</b>	<b>666</b>	<b>2.292</b>	<b>5.328</b>	<b>1.709</b>	<b>929</b>	<b>46</b>	
RIOJA (LA)	32	198	389	281	42	5	
CEUTA	9	22	204	11	15		
MELILLA	558	33	443	13	49	15	
EXTRANJERO		3	1	14	8		1
<b>TOTAL</b>	<b>23.314</b>	<b>33.613</b>	<b>60.459</b>	<b>27.893</b>	<b>15.116</b>	<b>2.209</b>	<b>179</b>

**19.2.1M TOTAL CONTRATOS DE TRABAJO INICIALES SEGÚN SECCIÓN DE ACTIVIDAD ECONÓMICA POR COMUNIDADES AUTÓNOMAS Y PROVINCIAS. HOMBRES. MES**

**FEBRERO 2012**

	TOTAL	A. AGRIC. GANAD. SILV. Y PESCA	B. INDUSTRIAS EXTRACTIVAS	C. INDUSTRIA MANUFACT.	D. SUMN. ELECT. GAS Y A.A.	E. SUM. AGUA, RES Y DESC.	F. CONS-TRUCCIÓN	G. COMERCIO, REP. VEHIC.
ALMERIA	7.168	2.267	10	237	2	162	1.081	769
CADIZ	15.438	2.288	52	1.644	3	235	3.439	1.046
CORDOBA	21.789	14.645	12	629	2	55	2.638	519
GRANADA	16.487	8.138	10	364	5	167	2.209	666
HUELVA	14.926	7.568	20	654	3	56	1.515	411
JAEN	22.022	16.822	7	560	14	130	1.804	375
MALAGA	23.061	7.404	5	582	7	449	3.493	1.516
SEVILLA	30.762	7.968	17	1.661	5	112	6.914	1.676
<b>ANDALUCIA</b>	<b>151.653</b>	<b>67.100</b>	<b>133</b>	<b>6.331</b>	<b>41</b>	<b>1.366</b>	<b>23.093</b>	<b>6.978</b>
HUESCA	1.922	289		153	22	10	297	127
TERUEL	1.427	95	7	89		2	175	41
ZARAGOZA	9.808	650	2	1.226	3	193	1.208	608
<b>ARAGON</b>	<b>13.157</b>	<b>1.034</b>	<b>9</b>	<b>1.468</b>	<b>25</b>	<b>205</b>	<b>1.680</b>	<b>776</b>
ASTURIAS (PRINCIPADO DE)	7.346	250	123	880	4	58	1.050	560
<b>BALEARS (ILLES)</b>	<b>9.407</b>	<b>163</b>	<b>5</b>	<b>400</b>	<b>7</b>	<b>31</b>	<b>2.836</b>	<b>933</b>
LAS PALMAS	10.163	184	3	326	7	139	1.435	983
STA. C. TENERIFE	7.897	190	1	239		56	1.171	820
<b>CANARIAS</b>	<b>18.060</b>	<b>374</b>	<b>4</b>	<b>565</b>	<b>7</b>	<b>195</b>	<b>2.606</b>	<b>1.803</b>
<b>CANTABRIA</b>	<b>4.360</b>	<b>210</b>	<b>8</b>	<b>456</b>	<b>4</b>	<b>26</b>	<b>674</b>	<b>334</b>
ALBACETE	3.224	897	8	363	5	18	511	195
CIUDAD REAL	4.882	1.026	5	485	1	72	1.377	284
CUENCA	1.397	428	1	111	1	4	270	115
GUADALAJARA	2.671	70	1	105	2	6	329	143
TOLEDO	4.961	765	3	559	1	27	921	356
<b>CASTILLA-LA MANCHA</b>	<b>17.135</b>	<b>3.186</b>	<b>18</b>	<b>1.623</b>	<b>10</b>	<b>127</b>	<b>3.408</b>	<b>1.093</b>
AVILA	816	89	4	32	3	3	171	53
BURGOS	2.872	234	6	363	3	16	398	297
LEON	2.907	140	69	335	3	39	589	285
PALENCIA	1.603	66	3	163		6	133	93
SALAMANCA	2.418	88	3	222		10	374	160
SEGOVIA	1.357	130	3	79		3	144	98
SORIA	654	59		81	3	3	196	28
VALLADOLID	4.800	434	1	460	4	10	722	309
ZAMORA	1.122	128	5	77	1	2	234	190
<b>CASTILLA Y LEON</b>	<b>18.549</b>	<b>1.368</b>	<b>94</b>	<b>1.812</b>	<b>17</b>	<b>92</b>	<b>2.961</b>	<b>1.513</b>
BARCELONA	53.488	449	5	3.781	24	604	6.084	4.301
GIRONA	5.595	241	2	591		83	956	469
LLEIDA	3.331	507	3	241		33	527	290
TARRAGONA	6.823	481	10	779	5	50	1.249	425
<b>CATALUÑA</b>	<b>69.237</b>	<b>1.678</b>	<b>20</b>	<b>5.392</b>	<b>29</b>	<b>770</b>	<b>8.816</b>	<b>5.485</b>
ALICANTE/ALACANT	14.765	950	7	1.917	7	97	2.652	1.597
CASTELLON/CASTELLO	5.627	462	7	515	1	44	778	318
VALENCIA	26.690	1.359	5	1.955	2	203	3.181	1.908
<b>COM. VALENCIANA</b>	<b>47.082</b>	<b>2.771</b>	<b>19</b>	<b>4.387</b>	<b>10</b>	<b>344</b>	<b>6.611</b>	<b>3.823</b>
BADAJOS	12.880	6.068	15	726	4	44	2.410	454
CACERES	4.378	1.188	9	207		12	1.511	240
<b>EXTREMADURA</b>	<b>17.258</b>	<b>7.256</b>	<b>24</b>	<b>933</b>	<b>4</b>	<b>56</b>	<b>3.921</b>	<b>694</b>
A CORUÑA	8.866	490	13	827	5	60	1.267	727
LUGO	1.817	245	5	176		11	277	206
OURENSE	1.389	77	15	197	1	4	260	159
PONTEVEDRA	8.701	518	6	832	4	37	1.103	653
<b>GALICIA</b>	<b>20.773</b>	<b>1.330</b>	<b>39</b>	<b>2.032</b>	<b>10</b>	<b>112</b>	<b>2.907</b>	<b>1.745</b>
MADRID (COM. DE)	61.514	354	13	2.795	48	388	9.787	5.173
MURCIA (REGION DE)	25.151	3.982	19	1.388	4	66	2.459	1.348
<b>NAVARRA (COM. FORAL DE)</b>	<b>6.388</b>	<b>281</b>	<b>2</b>	<b>854</b>	<b>4</b>	<b>95</b>	<b>697</b>	<b>356</b>
ARABA/ÁLAVA	3.752	73	1	713	1	19	381	232
BIZKAIA	12.196	151	2	1.629	3	44	1.724	792
GIPUZKOA	6.764	112	1	984	1	97	660	448
<b>PAIS VASCO</b>	<b>22.712</b>	<b>336</b>	<b>4</b>	<b>3.326</b>	<b>5</b>	<b>160</b>	<b>2.765</b>	<b>1.472</b>
RIOJA (LA)	2.491	275		338	2	21	314	154
CEUTA	500			22		42	174	58
MELILLA	719			10		13	159	67
EXTRANJERO	652	116		87			219	2
<b>TOTAL</b>	<b>514.144</b>	<b>92.064</b>	<b>534</b>	<b>35.099</b>	<b>231</b>	<b>4.167</b>	<b>77.137</b>	<b>34.367</b>

**19.2.1M TOTAL CONTRATOS DE TRABAJO INICIALES SEGÚN SECCIÓN DE ACTIVIDAD ECONÓMICA POR COMUNIDADES AUTÓNOMAS Y PROVINCIAS. HOMBRES. MES (Continuación1)**

**FEBRERO 2012**

	H. TRANSP. ALMACENT.	I. HOSTELERIA	J. INFORMAC. COMUNICAC.	K. FINANCIERAS Y SEGUROS	L. ACTIVIDADES INMOBILIAR.	M. ACTIV. PROF. CIENT. Y TEC.	N. ACTIV. ADMIN. Y SERV. AUX.
ALMERIA	487	576	36	19	5	111	800
CADIZ	968	1.959	51	11	38	247	1.622
CORDOBA	358	518	35	13	12	112	1.090
GRANADA	606	1.033	180	17	11	181	1.168
HUELVA	451	583	19	6	16	99	2.547
JAEN	410	348	32	6	2	56	483
MALAGA	1.154	2.399	222	40	56	574	3.206
SEVILLA	1.065	1.863	486	29	60	813	5.155
<b>ANDALUCIA</b>	<b>5.499</b>	<b>9.279</b>	<b>1.061</b>	<b>141</b>	<b>200</b>	<b>2.193</b>	<b>16.071</b>
HUESCA	117	329	12		5	32	174
TERUEL	55	93	3	4		8	534
ZARAGOZA	497	768	118	33	19	297	2.998
<b>ARAGON</b>	<b>669</b>	<b>1.190</b>	<b>133</b>	<b>37</b>	<b>24</b>	<b>337</b>	<b>3.706</b>
ASTURIAS (PRINCIPADO DE)	346	910	191	10	6	177	1.701
<b>BALEARS (ILLES)</b>	<b>567</b>	<b>2.118</b>	<b>129</b>	<b>17</b>	<b>34</b>	<b>138</b>	<b>921</b>
LAS PALMAS	880	2.592	123	22	34	200	2.227
STA. C. TENERIFE	482	1.520	89	14	23	197	1.914
<b>CANARIAS</b>	<b>1.362</b>	<b>4.112</b>	<b>212</b>	<b>36</b>	<b>57</b>	<b>397</b>	<b>4.141</b>
<b>CANTABRIA</b>	<b>405</b>	<b>471</b>	<b>17</b>	<b>4</b>	<b>5</b>	<b>76</b>	<b>1.194</b>
ALBACETE	197	272	19		1	64	305
CIUDAD REAL	223	182	23	6	1	94	474
CUENCA	150	70	23	1	2	18	86
GUADALAJARA	132	110	18		4	46	1.445
TOLEDO	326	509	27	6	2	55	1.010
<b>CASTILLA-LA MANCHA</b>	<b>1.028</b>	<b>1.143</b>	<b>110</b>	<b>13</b>	<b>10</b>	<b>277</b>	<b>3.320</b>
AVILA	45	108	2	1		14	179
BURGOS	135	186	14	3	3	35	904
LEON	152	300	60	5	6	84	438
PALENCIA	102	80	1	3		21	818
SALAMANCA	115	382	23	10		48	517
SEGOVIA	42	165	4	2	1	7	554
SORIA	57	77	10	1		9	73
VALLADOLID	187	312	60	10	3	132	1.530
ZAMORA	45	74		4		15	185
<b>CASTILLA Y LEON</b>	<b>880</b>	<b>1.684</b>	<b>174</b>	<b>39</b>	<b>13</b>	<b>365</b>	<b>5.198</b>
BARCELONA	1.962	4.520	2.020	199	195	3.151	16.559
GIRONA	319	919	68	5	12	50	1.314
LLEIDA	235	301	36	10	5	50	506
TARRAGONA	256	760	55	6	10	123	1.897
<b>CATALUÑA</b>	<b>2.772</b>	<b>6.500</b>	<b>2.179</b>	<b>220</b>	<b>222</b>	<b>3.374</b>	<b>20.276</b>
ALICANTE/ALACANT	969	2.129	178	46	49	256	2.729
CASTELLON/CASTELLO	252	455	23	7	7	55	2.271
VALENCIA	1.350	1.952	400	37	37	607	11.159
<b>COM. VALENCIANA</b>	<b>2.571</b>	<b>4.536</b>	<b>601</b>	<b>90</b>	<b>93</b>	<b>918</b>	<b>16.159</b>
BADAJOS	403	548	104	4	3	117	598
CACERES	197	261	12	2	5	36	250
<b>EXTREMADURA</b>	<b>600</b>	<b>809</b>	<b>116</b>	<b>6</b>	<b>8</b>	<b>153</b>	<b>848</b>
A CORUÑA	1.013	727	454	15	11	328	1.701
LUGO	161	123	24	8		34	292
OURENSE	120	136	6	4	1	33	203
PONTEVEDRA	1.409	717	109	18	4	213	2.061
<b>GALICIA</b>	<b>2.703</b>	<b>1.703</b>	<b>593</b>	<b>45</b>	<b>16</b>	<b>608</b>	<b>4.257</b>
MADRID (COM. DE)	2.949	4.850	4.670	337	211	3.383	18.821
MURCIA (REGION DE)	840	1.573	92	27	16	177	11.866
NAVARRA (COM. FORAL DE)	255	381	42	16	4	84	2.648
ARABA/ÁLAVA	111	308	61	8	6	95	1.410
BIZKAIA	523	739	502	40	10	384	3.818
GIPUZKOA	614	619	352	14	10	202	1.626
<b>PAIS VASCO</b>	<b>1.248</b>	<b>1.666</b>	<b>915</b>	<b>62</b>	<b>26</b>	<b>681</b>	<b>6.854</b>
RIOJA (LA)	76	271	21	5	9	29	607
CEUTA	51	56	1			6	25
MELILLA	22	75	7			52	33
EXTRANJERO	1	7	4			8	189
<b>TOTAL</b>	<b>24.844</b>	<b>43.334</b>	<b>11.268</b>	<b>1.105</b>	<b>954</b>	<b>13.433</b>	<b>118.835</b>

**19.2.1M TOTAL CONTRATOS DE TRABAJO INICIALES SEGÚN SECCIÓN DE ACTIVIDAD ECONÓMICA POR COMUNIDADES AUTÓNOMAS Y PROVINCIAS. HOMBRES. MES (Continuación2)**

FEBRERO 2012

	O. ADMÓN. PUBL. DEF. Y SSO.	P. EDUCACIÓN	Q. ACTIV. SAN. Y SERV. SOC.	R. ACT. ARTIST. RECR. Y ENT.	S. OTROS SERVICIOS	T. ACT. HOGAR Y USO PROP.	U. ORG. EXTRA- TERRITORLS.
ALMERIA	197	112	101	152	38	6	
CADIZ	664	297	348	364	141	21	
CORDOBA	369	217	147	259	156	3	
GRANADA	440	344	196	641	102	9	
HUELVA	500	166	84	176	49	3	
JAEN	613	97	84	110	65	4	
MALAGA	484	438	323	432	230	47	
SEVILLA	919	814	361	573	256	13	2
<b>ANDALUCIA</b>	<b>4.186</b>	<b>2.485</b>	<b>1.644</b>	<b>2.707</b>	<b>1.037</b>	<b>106</b>	<b>2</b>
HUESCA	24	78	24	219	8	2	
TERUEL	23	10	22	262	4		
ZARAGOZA	88	517	151	320	88	24	
<b>ARAGON</b>	<b>135</b>	<b>605</b>	<b>197</b>	<b>801</b>	<b>100</b>	<b>26</b>	
ASTURIAS (PRINCIPADO DE)	55	263	238	431	81	12	
<b>BALEARS (ILLES)</b>	<b>69</b>	<b>241</b>	<b>290</b>	<b>352</b>	<b>134</b>	<b>22</b>	
LAS PALMAS	76	180	202	365	161	24	
STA. C. TENERIFE	166	181	161	506	156	11	
<b>CANARIAS</b>	<b>242</b>	<b>361</b>	<b>363</b>	<b>871</b>	<b>317</b>	<b>35</b>	
<b>CANTABRIA</b>	<b>57</b>	<b>135</b>	<b>88</b>	<b>150</b>	<b>40</b>	<b>6</b>	
ALBACETE	104	65	81	85	33	1	
CIUDAD REAL	263	102	121	106	37		
CUENCA	34	22	29	12	19	1	
GUADALAJARA	64	40	47	85	24		
TOLEDO	110	120	63	55	45	1	
<b>CASTILLA-LA MANCHA</b>	<b>575</b>	<b>349</b>	<b>341</b>	<b>343</b>	<b>158</b>	<b>3</b>	
AVILA	14	20	17	49	7	5	
BURGOS	10	100	67	87	6	5	
LEON	58	126	50	140	28		
PALENCIA	20	29	17	43	5		
SALAMANCA	50	105	45	231	34	1	
SEGOVIA	23	35	18	40	8	1	
SORIA	6	9	23	5	13	1	
VALLADOLID	37	185	81	285	37	1	
ZAMORA	41	43	11	57	10		
<b>CASTILLA Y LEON</b>	<b>259</b>	<b>652</b>	<b>329</b>	<b>937</b>	<b>148</b>	<b>14</b>	
BARCELONA	437	1.557	4.372	2.287	867	113	1
GIRONA	78	132	152	145	46	13	
LLEIDA	73	115	101	239	58	1	
TARRAGONA	67	101	246	202	87	14	
<b>CATALUÑA</b>	<b>655</b>	<b>1.905</b>	<b>4.871</b>	<b>2.873</b>	<b>1.058</b>	<b>141</b>	<b>1</b>
ALICANTE/ALACANT	118	254	221	389	157	43	
CASTELLON/CASTELLO	72	83	59	177	40	1	
VALENCIA	212	777	369	882	274	21	
<b>COM. VALENCIANA</b>	<b>402</b>	<b>1.114</b>	<b>649</b>	<b>1.448</b>	<b>471</b>	<b>65</b>	
BADAJOS	979	131	63	171	35	3	
CACERES	144	117	56	49	80	2	
<b>EXTREMADURA</b>	<b>1.123</b>	<b>248</b>	<b>119</b>	<b>220</b>	<b>115</b>	<b>5</b>	
A CORUÑA	118	285	116	625	82	2	
LUGO	47	48	38	103	19		
OURENSE	36	26	38	53	19	1	
PONTEVEDRA	45	280	95	443	152	1	1
<b>GALICIA</b>	<b>246</b>	<b>639</b>	<b>287</b>	<b>1.224</b>	<b>272</b>	<b>4</b>	<b>1</b>
MADRID (COM. DE)	230	2.384	1.014	2.863	979	201	64
MURCIA (REGION DE)	81	347	383	307	166	10	
<b>NAVARRA (COM. FORAL DE)</b>	<b>109</b>	<b>165</b>	<b>124</b>	<b>213</b>	<b>44</b>	<b>14</b>	
ARABA/ÁLAVA	41	97	69	81	44	1	
BIZKAIA	131	393	464	663	178	6	
GIPUZKOA	110	232	359	207	115	1	
<b>PAIS VASCO</b>	<b>282</b>	<b>722</b>	<b>892</b>	<b>951</b>	<b>337</b>	<b>8</b>	
RIOJA (LA)	12	67	76	200	14		
CEUTA		8	45	5	7		
MELILLA	207	12	41	3	17	1	
EXTRANJERO		2		12	5		
<b>TOTAL</b>	<b>8.925</b>	<b>12.704</b>	<b>11.991</b>	<b>16.911</b>	<b>5.500</b>	<b>673</b>	<b>68</b>

**19.2.2M TOTAL CONTRATOS DE TRABAJO INICIALES SEGÚN SECCIÓN DE ACTIVIDAD ECONÓMICA POR COMUNIDADES AUTÓNOMAS Y PROVINCIAS. MUJERES. MES**

FEBRERO 2012

	TOTAL	A. AGRIC. GANAD. SILV. Y PESCA	B. INDUSTRIAS EXTRACTIVAS	C. INDUSTRIA MANUFACT.	D. SUMN. ELECT. GAS Y A.A.	E. SUM. AGUA, RES Y DESC.	F. CONS-TRUCCIÓN	G. COMERCIO, REP. VEHIC.
ALMERIA	5.510	1.142		89	1	26	77	1.176
CADIZ	11.467	1.635	13	293	2	48	217	1.282
CORDOBA	14.117	8.110	1	318	1	8	1.016	698
GRANADA	12.872	5.662	1	112	1	41	629	806
HUELVA	15.191	10.761	2	304		9	111	420
JAEN	9.802	6.033		256	4	6	255	419
MALAGA	16.841	3.597	1	340	2	178	528	1.853
SEVILLA	22.975	6.411		625	4	13	988	1.982
<b>ANDALUCIA</b>	<b>108.775</b>	<b>43.351</b>	<b>18</b>	<b>2.337</b>	<b>15</b>	<b>329</b>	<b>3.821</b>	<b>8.636</b>
HUESCA	1.741	28		45	2	2	13	181
TERUEL	842	6		30		1	9	68
ZARAGOZA	8.583	128		535		48	84	959
<b>ARAGON</b>	<b>11.166</b>	<b>162</b>		<b>610</b>	<b>2</b>	<b>51</b>	<b>106</b>	<b>1.208</b>
ASTURIAS (PRINCIPADO DE)	7.824	8		178		2	63	1.069
<b>BALEARS (ILLES)</b>	<b>6.814</b>	<b>21</b>		<b>123</b>	<b>1</b>	<b>13</b>	<b>122</b>	<b>1.079</b>
LAS PALMAS	9.606	47		97		39	93	1.318
STA. C. TENERIFE	8.479	68	1	53		13	71	1.094
<b>CANARIAS</b>	<b>18.085</b>	<b>115</b>	<b>1</b>	<b>150</b>		<b>52</b>	<b>164</b>	<b>2.412</b>
<b>CANTABRIA</b>	<b>4.307</b>	<b>6</b>	<b>1</b>	<b>206</b>	<b>1</b>	<b>4</b>	<b>43</b>	<b>524</b>
ALBACETE	2.356	200		172	1	11	28	347
CIUDAD REAL	2.617	151		215	2	16	75	311
CUENCA	872	90	1	45	2	4	16	123
GUADALAJARA	1.695	15		57	3	3	15	116
TOLEDO	3.465	80	1	256	1	15	64	362
<b>CASTILLA-LA MANCHA</b>	<b>11.005</b>	<b>536</b>	<b>2</b>	<b>745</b>	<b>9</b>	<b>49</b>	<b>198</b>	<b>1.259</b>
AVILA	830	15		4			14	80
BURGOS	2.845	49	1	193		4	18	363
LEON	2.796	25	4	98	1	3	30	393
PALENCIA	1.476	4		75	1	3	9	137
SALAMANCA	2.259	5		42		4	19	235
SEGOVIA	1.267	60		19			6	103
SORIA	635	2		30		1	10	71
VALLADOLID	3.985	105		157		13	26	490
ZAMORA	997	13		34		1	8	165
<b>CASTILLA Y LEON</b>	<b>17.090</b>	<b>278</b>	<b>5</b>	<b>652</b>	<b>2</b>	<b>29</b>	<b>140</b>	<b>2.037</b>
BARCELONA	56.193	64		1.783	6	215	468	5.066
GIRONA	4.459	20		204	1	7	73	559
LLEIDA	2.651	35	1	92		4	27	338
TARRAGONA	5.276	76		183		27	85	666
<b>CATALUÑA</b>	<b>68.579</b>	<b>195</b>	<b>1</b>	<b>2.262</b>	<b>7</b>	<b>253</b>	<b>653</b>	<b>6.629</b>
ALICANTE/ALACANT	11.965	308		1.365	1	24	161	1.782
CASTELLON/CASTELLO	3.336	42		162		16	39	442
VALENCIA	18.890	273		969	1	64	250	2.171
<b>COM. VALENCIANA</b>	<b>34.191</b>	<b>623</b>		<b>2.496</b>	<b>2</b>	<b>104</b>	<b>450</b>	<b>4.395</b>
BADAJOS	6.815	1.956		228	1	3	560	511
CACERES	3.437	736	2	51		13	648	261
<b>EXTREMADURA</b>	<b>10.252</b>	<b>2.692</b>	<b>2</b>	<b>279</b>	<b>1</b>	<b>16</b>	<b>1.208</b>	<b>772</b>
A CORUÑA	8.824	67	2	665		16	65	1.360
LUGO	1.825	29		41		1	13	370
OURENSE	1.608	6		104		4	14	269
PONTEVEDRA	7.278	80	2	633	1	3	61	1.072
<b>GALICIA</b>	<b>19.535</b>	<b>182</b>	<b>4</b>	<b>1.443</b>	<b>1</b>	<b>24</b>	<b>153</b>	<b>3.071</b>
<b>MADRID (COM. DE)</b>	<b>52.814</b>	<b>123</b>	<b>4</b>	<b>1.169</b>	<b>42</b>	<b>73</b>	<b>680</b>	<b>5.978</b>
<b>MURCIA (REGION DE)</b>	<b>11.451</b>	<b>1.023</b>	<b>2</b>	<b>545</b>	<b>3</b>	<b>19</b>	<b>131</b>	<b>1.557</b>
<b>NAVARRA (COM. FORAL DE)</b>	<b>6.420</b>	<b>84</b>		<b>364</b>	<b>3</b>	<b>16</b>	<b>51</b>	<b>696</b>
ARABA/ÁLAVA	3.189	7		133	2	1	17	450
BIZKAIA	12.989	7	2	382	2	5	72	1.466
GIPUZKOA	7.584	2		413		5	37	857
<b>PAIS VASCO</b>	<b>23.762</b>	<b>16</b>	<b>2</b>	<b>928</b>	<b>4</b>	<b>11</b>	<b>126</b>	<b>2.773</b>
RIOJA (LA)	2.191	37		189		6	13	272
CEUTA	426			9		9	5	81
MELILLA	1.056					3	2	52
EXTRANJERO	159	47		3			1	1
<b>TOTAL</b>	<b>415.902</b>	<b>49.499</b>	<b>42</b>	<b>14.688</b>	<b>93</b>	<b>1.063</b>	<b>8.130</b>	<b>44.501</b>

**19.2.2M TOTAL CONTRATOS DE TRABAJO INICIALES SEGÚN SECCIÓN DE ACTIVIDAD ECONÓMICA POR COMUNIDADES AUTÓNOMAS Y PROVINCIAS. MUJERES. MES (Continuación1)**

**FEBRERO 2012**

	H. TRANSP. ALMACENT.	I. HOSTELERIA	J. INFORMAC. COMUNICAC.	K. FINANCIERAS Y SEGUROS	L. ACTIVIDADES INMOBILIAR.	M. ACTIV. PROF. CIENT. Y TEC.	N. ACTIV. ADMIN. Y SERV. AUX.
ALMERIA	122	737	18	30	11	127	678
CADIZ	323	2.019	44	29	29	327	1.857
CORDOBA	92	577	13	27	17	166	960
GRANADA	134	1.038	69	20	22	239	1.545
HUELVA	112	759	15	11	11	104	942
JAEN	78	382	8	19	4	81	575
MALAGA	309	2.388	138	46	67	830	2.814
SEVILLA	313	1.999	238	58	64	1.049	4.422
<b>ANDALUCIA</b>	<b>1.483</b>	<b>9.899</b>	<b>543</b>	<b>240</b>	<b>225</b>	<b>2.923</b>	<b>13.793</b>
HUESCA	101	514	14	3	4	68	276
TERUEL	74	230	1	6	1	9	123
ZARAGOZA	216	1.515	65	27	17	512	2.306
<b>ARAGON</b>	<b>391</b>	<b>2.259</b>	<b>80</b>	<b>36</b>	<b>22</b>	<b>589</b>	<b>2.705</b>
ASTURIAS (PRINCIPADO DE)	167	1.439	184	19	10	278	1.979
<b>BALEARS (ILLES)</b>	<b>187</b>	<b>1.685</b>	<b>57</b>	<b>20</b>	<b>31</b>	<b>304</b>	<b>1.295</b>
LAS PALMAS	274	2.700	92	25	47	293	2.866
STA. C. TENERIFE	201	2.042	38	30	37	269	2.910
<b>CANARIAS</b>	<b>475</b>	<b>4.742</b>	<b>130</b>	<b>55</b>	<b>84</b>	<b>562</b>	<b>5.776</b>
<b>CANTABRIA</b>	<b>88</b>	<b>740</b>	<b>30</b>	<b>15</b>	<b>10</b>	<b>105</b>	<b>1.308</b>
ALBACETE	71	521	10	9	4	62	253
CIUDAD REAL	64	316	13	13	3	103	337
CUENCA	74	120	7	12	2	19	108
GUADALAJARA	85	161	15	3	8	18	779
TOLEDO	166	650	20	8	7	43	894
<b>CASTILLA-LA MANCHA</b>	<b>460</b>	<b>1.768</b>	<b>65</b>	<b>45</b>	<b>24</b>	<b>245</b>	<b>2.371</b>
AVILA	32	129	3	4		18	291
BURGOS	95	294	8	10	2	47	1.104
LEON	69	533	91	11	9	207	589
PALENCIA	40	162	1	5		53	672
SALAMANCA	78	460	12	4	2	51	671
SEGOVIA	42	210	10	4	1	23	536
SORIA	25	161	3	1		13	94
VALLADOLID	91	489	79	13	7	205	1.317
ZAMORA	21	165	5	12		15	236
<b>CASTILLA Y LEON</b>	<b>493</b>	<b>2.603</b>	<b>212</b>	<b>64</b>	<b>21</b>	<b>632</b>	<b>5.510</b>
BARCELONA	751	4.437	984	594	218	3.718	16.142
GIRONA	188	874	47	18	25	100	1.101
LLEIDA	168	501	22	8	17	75	469
TARRAGONA	53	966	18	11	12	141	1.267
<b>CATALUÑA</b>	<b>1.160</b>	<b>6.778</b>	<b>1.071</b>	<b>631</b>	<b>272</b>	<b>4.034</b>	<b>18.979</b>
ALICANTE/ALACANT	399	2.872	122	54	73	507	2.205
CASTELLON/CASTELLO	132	834	12	6	13	101	817
VALENCIA	463	2.753	278	103	49	1.308	6.152
<b>COM. VALENCIANA</b>	<b>994</b>	<b>6.459</b>	<b>412</b>	<b>163</b>	<b>135</b>	<b>1.916</b>	<b>9.174</b>
BADAJOS	163	548	34	10	10	101	588
CACERES	92	316	19	3	4	72	218
<b>EXTREMADURA</b>	<b>255</b>	<b>864</b>	<b>53</b>	<b>13</b>	<b>14</b>	<b>173</b>	<b>806</b>
A CORUÑA	183	959	387	33	6	542	2.241
LUGO	32	316	25	13	1	54	320
OURENSE	70	271	11	12	3	66	234
PONTEVEDRA	299	1.319	106	29	12	294	1.861
<b>GALICIA</b>	<b>584</b>	<b>2.865</b>	<b>529</b>	<b>87</b>	<b>22</b>	<b>956</b>	<b>4.656</b>
MADRID (COM. DE)	1.063	4.958	2.765	401	204	4.587	19.158
MURCIA (REGION DE)	282	1.806	80	47	29	305	3.669
NAVARRA (COM. FORAL DE)	83	807	29	28	5	137	2.287
ARABA/ÁLAVA	25	644	49	14		212	869
BIZKAIA	198	1.696	323	83	2	641	3.507
GIPUZKOA	232	1.394	173	35	13	457	1.540
<b>PAIS VASCO</b>	<b>455</b>	<b>3.734</b>	<b>545</b>	<b>132</b>	<b>32</b>	<b>1.310</b>	<b>5.916</b>
RIOJA (LA)	68	435	10	6		51	526
CEUTA	10	53	2		1	9	51
MELILLA	12	57	2	2		45	51
EXTRANJERO	1	8	1			2	87
<b>TOTAL</b>	<b>8.711</b>	<b>53.959</b>	<b>6.800</b>	<b>2.004</b>	<b>1.141</b>	<b>19.163</b>	<b>100.097</b>

**19.2.2M TOTAL CONTRATOS DE TRABAJO INICIALES SEGÚN SECCIÓN DE ACTIVIDAD ECONÓMICA POR COMUNIDADES AUTÓNOMAS Y PROVINCIAS. MUJERES. MES (Continuación2)**

FEBRERO 2012

	O. ADMÓN. PUBL. DEF. Y SSO.	P. EDUCACIÓN	Q. ACTIV. SAN. Y SERV. SOC.	R. ACT. ARTIST. RECR. Y ENT.	S. OTROS SERVICIOS	T. ACT. HOGAR Y USO PROP.	U. ORG. EXTRA- TERRITORLS.
ALMERÍA	244	229	594	101	96	12	
CADIZ	1.032	479	1.196	356	265	21	
CORDOBA	587	343	831	147	196	9	
GRANADA	724	428	790	393	189	29	
HUELVA	531	317	644	41	85	12	
JAEN	722	152	538	88	169	13	
MALAGA	776	705	1.367	425	413	64	
SEVILLA	1.442	1.154	1.456	328	396	31	2
<b>ANDALUCIA</b>	<b>6.058</b>	<b>3.807</b>	<b>7.416</b>	<b>1.879</b>	<b>1.809</b>	<b>191</b>	<b>2</b>
HUESCA	54	64	144	180	39	9	
TERUEL	57	28	75	103	13	8	
ZARAGOZA	217	730	830	165	197	31	1
<b>ARAGON</b>	<b>328</b>	<b>822</b>	<b>1.049</b>	<b>448</b>	<b>249</b>	<b>48</b>	<b>1</b>
ASTURIAS (PRINCIPADO DE)	126	388	1.431	250	225	8	
<b>BALEARS (ILLES)</b>	<b>191</b>	<b>353</b>	<b>730</b>	<b>270</b>	<b>261</b>	<b>70</b>	<b>1</b>
LAS PALMAS	192	331	627	260	247	58	
STA. C. TENERIFE	431	220	525	232	228	16	
<b>CANARIAS</b>	<b>623</b>	<b>551</b>	<b>1.152</b>	<b>492</b>	<b>475</b>	<b>74</b>	
<b>CANTABRIA</b>	<b>77</b>	<b>166</b>	<b>750</b>	<b>116</b>	<b>112</b>	<b>5</b>	
ALBACETE	166	67	298	24	78	34	
CIUDAD REAL	449	106	315	52	56	20	
CUENCA	110	25	63	9	23	19	
GUADALAJARA	94	50	174	60	29	10	
TOLEDO	330	170	273	43	69	13	
<b>CASTILLA-LA MANCHA</b>	<b>1.149</b>	<b>418</b>	<b>1.123</b>	<b>188</b>	<b>255</b>	<b>96</b>	
AVILA	29	67	88	17	21	18	
BURGOS	32	187	294	60	44	40	
LEON	118	138	306	94	67	10	
PALENCIA	19	55	176	40	20	4	
SALAMANCA	44	197	282	75	76	2	
SEGOVIA	31	58	126	22	16		
SORIA	18	43	100	5	43	15	
VALLADOLID	55	289	356	149	133	11	
ZAMORA	31	41	136	29	62	23	
<b>CASTILLA Y LEON</b>	<b>377</b>	<b>1.075</b>	<b>1.864</b>	<b>491</b>	<b>482</b>	<b>123</b>	
BARCELONA	724	3.475	14.536	1.520	1.136	348	8
GIRONA	135	234	609	106	117	41	
LLEIDA	204	156	367	75	76	16	
TARRAGONA	130	272	1.066	111	167	25	
<b>CATALUÑA</b>	<b>1.193</b>	<b>4.137</b>	<b>16.578</b>	<b>1.812</b>	<b>1.496</b>	<b>430</b>	<b>8</b>
ALICANTE/ALACANT	230	385	806	295	313	62	1
CASTELLON/CASTELLO	107	135	211	171	75	21	
VALENCIA	284	1.054	1.587	591	479	58	3
<b>COM. VALENCIANA</b>	<b>621</b>	<b>1.574</b>	<b>2.604</b>	<b>1.057</b>	<b>867</b>	<b>141</b>	<b>4</b>
BADAJOS	1.170	238	453	132	91	18	
CACERES	335	135	392	29	91	20	
<b>EXTREMADURA</b>	<b>1.505</b>	<b>373</b>	<b>845</b>	<b>161</b>	<b>182</b>	<b>38</b>	
A CORUÑA	258	471	846	423	296	4	
LUGO	159	84	228	64	65	10	
OURENSE	93	65	291	33	55	7	
PONTEVEDRA	162	473	440	194	213	24	
<b>GALICIA</b>	<b>672</b>	<b>1.093</b>	<b>1.805</b>	<b>714</b>	<b>629</b>	<b>45</b>	
MADRID (COM. DE)	428	3.536	4.074	1.828	1.502	150	91
MURCIA (REGION DE)	107	559	770	225	248	41	3
<b>NAVARRA (COM. FORAL DE)</b>	<b>170</b>	<b>320</b>	<b>966</b>	<b>194</b>	<b>161</b>	<b>19</b>	
ARABA/ÁLAVA	86	201	322	73	81	1	
BIZKAIA	165	764	2.849	507	276	27	
GIPUZKOA	133	605	1.265	178	235	10	
<b>PAIS VASCO</b>	<b>384</b>	<b>1.570</b>	<b>4.436</b>	<b>758</b>	<b>592</b>	<b>38</b>	
RIOJA (LA)	20	131	313	81	28	5	
CEUTA	9	14	159	6	8		
MELILLA	351	21	402	10	32	14	
EXTRANJERO		1	1	2	3		1
<b>TOTAL</b>	<b>14.389</b>	<b>20.909</b>	<b>48.468</b>	<b>10.982</b>	<b>9.616</b>	<b>1.536</b>	<b>111</b>



**20.1M CONTRATOS INDEFINIDOS ORDINARIOS (BONI./ NO BONIF.) SEGÚN SEXO Y EDAD POR COMUNIDADES AUTÓNOMAS Y PROVINCIAS. MES**

**FEBRERO 2012**

	TOTAL	HOMBRES					MUJERES				
		< 25	25 - 29	30 - 39	40 - 44	≥ 45	< 25	25 - 29	30 - 39	40 - 44	≥ 45
ALMERIA	333	13	23	80	25	42	15	19	70	14	32
CADIZ	570	26	47	112	51	80	26	61	85	38	44
CORDOBA	316	11	15	75	31	47	9	18	56	21	33
GRANADA	461	22	50	85	23	47	20	45	107	25	37
HUELVA	271	9	21	44	42	61	10	10	43	14	17
JAEN	178	13	20	37	17	39	3	14	16	11	8
MALAGA	993	67	81	258	83	115	49	57	135	50	98
SEVILLA	1.091	54	94	250	95	156	43	91	180	59	69
<b>ANDALUCIA</b>	<b>4.213</b>	<b>215</b>	<b>351</b>	<b>941</b>	<b>367</b>	<b>587</b>	<b>175</b>	<b>315</b>	<b>692</b>	<b>232</b>	<b>338</b>
HUESCA	151	23	17	32	10	23	5	7	17	2	15
TERUEL	69	3	5	17	3	10	2	3	10	5	11
ZARAGOZA	648	61	70	140	37	60	43	40	112	30	55
<b>ARAGON</b>	<b>868</b>	<b>87</b>	<b>92</b>	<b>189</b>	<b>50</b>	<b>93</b>	<b>50</b>	<b>50</b>	<b>139</b>	<b>37</b>	<b>81</b>
<b>ASTURIAS (PRINCIPADO D</b>	<b>686</b>	<b>37</b>	<b>59</b>	<b>166</b>	<b>82</b>	<b>119</b>	<b>21</b>	<b>32</b>	<b>93</b>	<b>24</b>	<b>53</b>
<b>BALEARS (ILLES)</b>	<b>1.219</b>	<b>72</b>	<b>105</b>	<b>272</b>	<b>91</b>	<b>183</b>	<b>57</b>	<b>103</b>	<b>172</b>	<b>61</b>	<b>103</b>
LAS PALMAS	984	59	88	208	94	109	46	102	138	47	93
STA. C. TENERIFE	638	41	46	141	60	92	28	50	98	35	47
<b>CANARIAS</b>	<b>1.622</b>	<b>100</b>	<b>134</b>	<b>349</b>	<b>154</b>	<b>201</b>	<b>74</b>	<b>152</b>	<b>236</b>	<b>82</b>	<b>140</b>
<b>CANTABRIA</b>	<b>363</b>	<b>18</b>	<b>39</b>	<b>72</b>	<b>38</b>	<b>63</b>	<b>14</b>	<b>23</b>	<b>55</b>	<b>19</b>	<b>22</b>
ALBACETE	203	12	10	43	20	27	9	10	32	15	25
CIUDAD REAL	242	13	13	65	22	41	7	14	34	17	16
CUENCA	117	8	7	29	8	18	8	3	19	3	14
GUADALAJARA	116	6	10	24	8	11	7	7	18	6	19
TOLEDO	396	26	33	105	40	54	16	24	39	23	36
<b>CASTILLA-LA MANCHA</b>	<b>1.074</b>	<b>65</b>	<b>73</b>	<b>266</b>	<b>98</b>	<b>151</b>	<b>47</b>	<b>58</b>	<b>142</b>	<b>64</b>	<b>110</b>
AVILA	113	4	11	13	5	16	5	7	20	9	23
BURGOS	436	37	28	82	32	74	24	22	63	27	47
LEON	249	14	19	54	24	35	10	15	45	13	20
PALENCIA	66	3	8	10	6	8	7	5	13	2	4
SALAMANCA	327	21	25	45	20	35	15	20	44	21	81
SEGOVIA	129	11	10	24	9	28	6	4	22	6	9
SORIA	73	4	4	11	3	6	6	3	19	7	10
VALLADOLID	286	21	21	45	25	30	21	26	41	17	39
ZAMORA	208	28	11	34	17	29	13	10	35	9	22
<b>CASTILLA Y LEON</b>	<b>1.887</b>	<b>143</b>	<b>137</b>	<b>318</b>	<b>141</b>	<b>261</b>	<b>107</b>	<b>112</b>	<b>302</b>	<b>111</b>	<b>255</b>
BARCELONA	6.856	381	619	1.588	517	790	436	537	1.041	343	604
GIRONA	726	58	66	142	58	106	42	46	94	38	76
LLEIDA	269	15	24	54	24	47	10	15	47	14	19
TARRAGONA	689	35	57	126	48	85	51	50	121	41	75
<b>CATALUÑA</b>	<b>8.540</b>	<b>489</b>	<b>766</b>	<b>1.910</b>	<b>647</b>	<b>1.028</b>	<b>539</b>	<b>648</b>	<b>1.303</b>	<b>436</b>	<b>774</b>
ALICANTE/ALACANT	1.361	71	85	266	112	224	50	93	239	81	140
CASTELLON/CASTELLO	375	27	42	79	32	65	14	23	48	19	26
VALENCIA	1.747	103	170	408	159	200	100	121	275	91	120
<b>COM. VALENCIANA</b>	<b>3.483</b>	<b>201</b>	<b>297</b>	<b>753</b>	<b>303</b>	<b>489</b>	<b>164</b>	<b>237</b>	<b>562</b>	<b>191</b>	<b>286</b>
BADAJOS	333	24	27	79	36	45	15	26	40	15	26
CACERES	201	18	17	47	11	34	8	16	27	10	13
<b>EXTREMADURA</b>	<b>534</b>	<b>42</b>	<b>44</b>	<b>126</b>	<b>47</b>	<b>79</b>	<b>23</b>	<b>42</b>	<b>67</b>	<b>25</b>	<b>39</b>
A CORUÑA	640	35	59	146	64	127	24	35	82	26	42
LUGO	262	11	30	67	30	41	15	17	17	14	20
OURENSE	156	14	6	30	14	32	11	7	16	12	14
PONTEVEDRA	578	35	49	136	57	99	26	26	83	28	39
<b>GALICIA</b>	<b>1.636</b>	<b>95</b>	<b>144</b>	<b>379</b>	<b>165</b>	<b>299</b>	<b>76</b>	<b>85</b>	<b>198</b>	<b>80</b>	<b>115</b>
MADRID (COM. DE)	10.304	578	1.203	2.388	756	1.043	618	924	1.706	506	582
MURCIA (REGION DE)	1.907	123	191	502	180	222	93	110	257	85	144
NAVARRA (COM. FORAL DE	385	15	40	77	28	50	17	31	58	26	43
ARABA/ÁLAVA	177	13	17	47	13	22	5	13	24	10	13
BIZKAIA	802	52	66	190	63	95	35	54	120	52	75
GIPUZKOA	520	31	42	110	57	91	17	35	60	30	47
<b>PAIS VASCO</b>	<b>1.499</b>	<b>96</b>	<b>125</b>	<b>347</b>	<b>133</b>	<b>208</b>	<b>57</b>	<b>102</b>	<b>204</b>	<b>92</b>	<b>135</b>
RIOJA (LA)	184	21	11	28	22	17	7	6	39	13	20
CEUTA	73	9	4	15	4	12	6	2	12	4	5
MELILLA	96	5	7	17	5	15	5	5	17	9	11
EXTRANJERO	8		2	3	2						1
<b>TOTAL</b>	<b>40.581</b>	<b>2.411</b>	<b>3.824</b>	<b>9.118</b>	<b>3.313</b>	<b>5.120</b>	<b>2.150</b>	<b>3.037</b>	<b>6.254</b>	<b>2.097</b>	<b>3.257</b>

**20.2M CONTRATOS INDEFINIDOS ORDINARIOS (BONI./ NO BONIF.)SEGÚN SEXO Y TIPO DE JORNADA POR COMUNIDADES AUTÓNOMAS Y PROVINCIAS. MES**

**FEBRERO 2012**

	TOTAL	AMBOS SEXOS			HOMBRES			MUJERES		
		JORNADA PARCIAL	JORNADA COMPLETA	FIJOS DISCONTINUOS	JORNADA PARCIAL	JORNADA COMPLETA	FIJOS DISCONTINUOS	JORNADA PARCIAL	JORNADA COMPLETA	FIJOS DISCONTINUOS
ALMERIA	333	113	180	40	47	112	24	66	68	16
CADIZ	570	170	244	156	79	168	69	91	76	87
CORDOBA	316	86	216	14	31	141	7	55	75	7
GRANADA	461	149	290	22	56	163	8	93	127	14
HUELVA	271	47	110	114	26	70	81	21	40	33
JAEN	178	43	127	8	19	100	7	24	27	1
MALAGA	993	362	505	126	187	352	65	175	153	61
SEVILLA	1.091	341	703	47	168	459	22	173	244	25
<b>ANDALUCIA</b>	<b>4.213</b>	<b>1.311</b>	<b>2.375</b>	<b>527</b>	<b>613</b>	<b>1.565</b>	<b>283</b>	<b>698</b>	<b>810</b>	<b>244</b>
HUESCA	151	58	57	36	32	43	30	26	14	6
TERUEL	69	28	32	9	11	18	9	17	14	
ZARAGOZA	648	233	384	31	84	267	17	149	117	14
<b>ARAGON</b>	<b>868</b>	<b>319</b>	<b>473</b>	<b>76</b>	<b>127</b>	<b>328</b>	<b>56</b>	<b>192</b>	<b>145</b>	<b>20</b>
<b>ASTURIAS (PRINCIPADO DE)</b>	<b>686</b>	<b>201</b>	<b>429</b>	<b>56</b>	<b>105</b>	<b>312</b>	<b>46</b>	<b>96</b>	<b>117</b>	<b>10</b>
<b>BALEARS (ILLES)</b>	<b>1.219</b>	<b>218</b>	<b>521</b>	<b>480</b>	<b>95</b>	<b>336</b>	<b>292</b>	<b>123</b>	<b>185</b>	<b>188</b>
LAS PALMAS	984	368	555	61	162	369	27	206	186	34
STA. C. TENERIFE	638	256	337	45	128	219	33	128	118	12
<b>CANARIAS</b>	<b>1.622</b>	<b>624</b>	<b>892</b>	<b>106</b>	<b>290</b>	<b>588</b>	<b>60</b>	<b>334</b>	<b>304</b>	<b>46</b>
<b>CANTABRIA</b>	<b>363</b>	<b>97</b>	<b>201</b>	<b>65</b>	<b>47</b>	<b>124</b>	<b>59</b>	<b>50</b>	<b>77</b>	<b>6</b>
ALBACETE	203	62	105	36	24	73	15	38	32	21
CIUDAD REAL	242	73	168	1	31	123		42	45	1
CUENCA	117	32	77	8	10	57	3	22	20	5
GUADALAJARA	116	45	66	5	18	39	2	27	27	3
TOLEDO	396	109	255	32	56	188	14	53	67	18
<b>CASTILLA-LA MANCHA</b>	<b>1.074</b>	<b>321</b>	<b>671</b>	<b>82</b>	<b>139</b>	<b>480</b>	<b>34</b>	<b>182</b>	<b>191</b>	<b>48</b>
AVILA	113	47	63	3	17	31	1	30	32	2
BURGOS	436	319	107	10	183	66	4	136	41	6
LEON	249	114	130	5	62	82	2	52	48	3
PALENCIA	66	30	35	1	12	23		18	12	1
SALAMANCA	327	95	120	112	41	87	18	54	33	94
SEGOVIA	129	37	59	33	18	36	28	19	23	5
SORIA	73	24	45	4	4	21	3	20	24	1
VALLADOLID	286	114	144	28	39	86	17	75	58	11
ZAMORA	208	161	44	3	95	24		66	20	3
<b>CASTILLA Y LEON</b>	<b>1.887</b>	<b>941</b>	<b>747</b>	<b>199</b>	<b>471</b>	<b>456</b>	<b>73</b>	<b>470</b>	<b>291</b>	<b>126</b>
BARCELONA	6.856	2.087	4.533	236	924	2.868	103	1.163	1.665	133
GIRONA	726	220	333	173	102	205	123	118	128	50
LLEIDA	269	85	162	22	25	126	13	60	36	9
TARRAGONA	689	233	328	128	99	190	62	134	138	66
<b>CATALUÑA</b>	<b>8.540</b>	<b>2.625</b>	<b>5.356</b>	<b>559</b>	<b>1.150</b>	<b>3.389</b>	<b>301</b>	<b>1.475</b>	<b>1.967</b>	<b>258</b>
ALICANTE/ALACANT	1.361	385	611	365	170	402	186	215	209	179
CASTELLON/CASTELLO	375	59	179	137	21	121	103	38	58	34
VALENCIA	1.747	471	1.059	217	204	709	127	267	350	90
<b>COM. VALENCIANA</b>	<b>3.483</b>	<b>915</b>	<b>1.849</b>	<b>719</b>	<b>395</b>	<b>1.232</b>	<b>416</b>	<b>520</b>	<b>617</b>	<b>303</b>
BADAJOS	333	107	218	8	51	155	5	56	63	3
CACERES	201	71	126	4	34	90	3	37	36	1
<b>EXTREMADURA</b>	<b>534</b>	<b>178</b>	<b>344</b>	<b>12</b>	<b>85</b>	<b>245</b>	<b>8</b>	<b>93</b>	<b>99</b>	<b>4</b>
A CORUÑA	640	152	428	60	66	309	56	86	119	4
LUGO	262	46	143	73	16	92	71	30	51	2
OURENSE	156	37	116	3	20	75	1	17	41	2
PONTEVEDRA	578	157	360	61	87	245	44	70	115	17
<b>GALICIA</b>	<b>1.636</b>	<b>392</b>	<b>1.047</b>	<b>197</b>	<b>189</b>	<b>721</b>	<b>172</b>	<b>203</b>	<b>326</b>	<b>25</b>
<b>MADRID (COM. DE)</b>	<b>10.304</b>	<b>3.005</b>	<b>7.043</b>	<b>256</b>	<b>1.378</b>	<b>4.474</b>	<b>116</b>	<b>1.627</b>	<b>2.569</b>	<b>140</b>
<b>MURCIA (REGION DE)</b>	<b>1.907</b>	<b>300</b>	<b>637</b>	<b>970</b>	<b>125</b>	<b>430</b>	<b>663</b>	<b>175</b>	<b>207</b>	<b>307</b>
<b>NAVARRA (COM. FORAL DE)</b>	<b>385</b>	<b>117</b>	<b>248</b>	<b>20</b>	<b>42</b>	<b>154</b>	<b>14</b>	<b>75</b>	<b>94</b>	<b>6</b>
ARABA/ÁLAVA	177	44	127	6	21	89	2	23	38	4
BIZKAIA	802	307	458	37	145	296	25	162	162	12
GIPUZKOA	520	171	308	41	78	215	38	93	93	3
<b>PAIS VASCO</b>	<b>1.499</b>	<b>522</b>	<b>893</b>	<b>84</b>	<b>244</b>	<b>600</b>	<b>65</b>	<b>278</b>	<b>293</b>	<b>19</b>
RIOJA (LA)	184	69	99	16	21	65	13	48	34	3
CEUTA	73	19	51	3	13	31		6	20	3
MELILLA	96	38	54	4	11	38		27	16	4
EXTRANJERO	8	1	7		1	6			1	
<b>TOTAL</b>	<b>40.581</b>	<b>12.213</b>	<b>23.937</b>	<b>4.431</b>	<b>5.541</b>	<b>15.574</b>	<b>2.671</b>	<b>6.672</b>	<b>8.363</b>	<b>1.760</b>

## 21.1M CONTRATOS INDEFINIDOS FOMENTO DE LA CONTRATACIÓN INDEFINIDA SEGÚN SEXO Y EDAD POR COMUNIDADES AUTÓNOMAS Y PROVINCIAS. MES

FEBRERO 2012

	TOTAL	HOMBRES					MUJERES				
		< 25	25 - 29	30 - 39	40 - 44	≥ 45	< 25	25 - 29	30 - 39	40 - 44	≥ 45
ALMERIA	22	1	5			4	3	5	1		3
CADIZ	76	8	7	13	4	14	4	5	11	1	9
CORDOBA	43	4	7	2	2	9	3	5	5	2	4
GRANADA	42	1	9	8	3	6	2	3	3	1	6
HUELVA	25		4	5	1	4	2	3	3		3
JAEN	27	6	1	4		5	2	3	3	1	2
MALAGA	96	8	7	9	9	9	11	14	15	6	8
SEVILLA	144	11	14	17	10	26	10	20	22	5	9
<b>ANDALUCIA</b>	<b>475</b>	<b>39</b>	<b>54</b>	<b>58</b>	<b>29</b>	<b>77</b>	<b>37</b>	<b>58</b>	<b>63</b>	<b>16</b>	<b>44</b>
HUESCA	17	2	3	1	1	3	1	3		1	2
TERUEL	4		1			2		1			
ZARAGOZA	134	14	23	17	9	19	5	8	15	5	19
<b>ARAGON</b>	<b>155</b>	<b>16</b>	<b>27</b>	<b>18</b>	<b>10</b>	<b>24</b>	<b>6</b>	<b>12</b>	<b>15</b>	<b>6</b>	<b>21</b>
ASTURIAS (PRINCIPADO D	106	10	25	13	4	11	7	4	13	6	13
<b>BALEARS (ILLES)</b>	<b>98</b>	<b>4</b>	<b>6</b>	<b>14</b>	<b>3</b>	<b>14</b>	<b>8</b>	<b>18</b>	<b>12</b>	<b>4</b>	<b>15</b>
LAS PALMAS	79	3	12	12	1	14	7	8	10	2	10
STA. C. TENERIFE	47		6	7		7	2	7	9	3	6
<b>CANARIAS</b>	<b>126</b>	<b>3</b>	<b>18</b>	<b>19</b>	<b>1</b>	<b>21</b>	<b>9</b>	<b>15</b>	<b>19</b>	<b>5</b>	<b>16</b>
<b>CANTABRIA</b>	<b>50</b>	<b>1</b>	<b>9</b>	<b>7</b>	<b>1</b>	<b>7</b>	<b>6</b>	<b>5</b>	<b>5</b>	<b>3</b>	<b>6</b>
ALBACETE	27	3	2	3	1	6	2	3	1	2	4
CIUDAD REAL	27	4	3	3		5	1	4	3	1	3
CUENCA	27	4	6	5		4	2	2	2	1	1
GUADALAJARA	14	2	1	1		2	1	3	1	1	2
TOLEDO	51	2	5	8	3	11	6	3	4	3	6
<b>CASTILLA-LA MANCHA</b>	<b>146</b>	<b>15</b>	<b>17</b>	<b>20</b>	<b>4</b>	<b>28</b>	<b>12</b>	<b>15</b>	<b>11</b>	<b>8</b>	<b>16</b>
AVILA	13	1		6	2	4					
BURGOS	25		3	3	2	7	4	2	3		1
LEON	51	1	7	14	1	1	1	8	9	4	5
PALENCIA	46	11	2			3	15	7	7	1	
SALAMANCA	36	1	5	7	2	3	2	4	3	5	4
SEGOVIA	15			3		4		3	2	2	1
SORIA	34	4	9	5	2	4	3	1			6
VALLADOLID	54	1	7	6	3	11	6	6	7	1	6
ZAMORA	11	1	3	1		1	2		2		1
<b>CASTILLA Y LEON</b>	<b>285</b>	<b>20</b>	<b>36</b>	<b>45</b>	<b>12</b>	<b>38</b>	<b>33</b>	<b>31</b>	<b>33</b>	<b>13</b>	<b>24</b>
BARCELONA	499	48	68	70	24	92	50	39	40	11	57
GIRONA	55	5	6	7	5	8	4	2	9	2	7
LLEIDA	25	4	4			7	3	2	3	1	1
TARRAGONA	47	5	1	9	2	7	1	3	6	2	11
<b>CATALUÑA</b>	<b>626</b>	<b>62</b>	<b>79</b>	<b>86</b>	<b>31</b>	<b>114</b>	<b>58</b>	<b>46</b>	<b>58</b>	<b>16</b>	<b>76</b>
ALICANTE/ALACANT	92	4	6	15	2	20	12	9	15	1	8
CASTELLON/CASTELLO	37	1	3	5		7	3		9	4	5
VALENCIA	164	15	11	20	12	30	14	15	24	3	20
<b>COM. VALENCIANA</b>	<b>293</b>	<b>20</b>	<b>20</b>	<b>40</b>	<b>14</b>	<b>57</b>	<b>29</b>	<b>24</b>	<b>48</b>	<b>8</b>	<b>33</b>
BADAJOS	71	7	7	5	1	14	7	7	12	4	7
CACERES	56	4	6	8	3	4	5	6	5	7	8
<b>EXTREMADURA</b>	<b>127</b>	<b>11</b>	<b>13</b>	<b>13</b>	<b>4</b>	<b>18</b>	<b>12</b>	<b>13</b>	<b>17</b>	<b>11</b>	<b>15</b>
A CORUÑA	122	10	15	14	4	16	12	16	17	6	12
LUGO	39	3	6	3	1	5	8	3	4	5	1
OURENSE	35	3	6	6	4	2	6	3	3		2
PONTEVEDRA	96	3	9	24	5	17	8	6	10	4	10
<b>GALICIA</b>	<b>292</b>	<b>19</b>	<b>36</b>	<b>47</b>	<b>14</b>	<b>40</b>	<b>34</b>	<b>28</b>	<b>34</b>	<b>15</b>	<b>25</b>
MADRID (COM. DE)	1.046	117	129	159	42	142	96	139	93	31	98
MURCIA (REGION DE)	74	5	4	15	7	13	2	11	8		9
<b>NAVARRA (COM. FORAL DE)</b>	<b>64</b>	<b>7</b>	<b>4</b>	<b>5</b>	<b>3</b>	<b>17</b>	<b>4</b>	<b>5</b>	<b>9</b>	<b>2</b>	<b>8</b>
ARABA/ÁLAVA	21	2	5	3	1	4		2	2	1	1
BIZKAIA	103	7	10	12	4	23	7	6	14	3	17
GIPUZKOA	59	1	6	10	5	16	2	4	4	4	7
<b>PAIS VASCO</b>	<b>183</b>	<b>10</b>	<b>21</b>	<b>25</b>	<b>10</b>	<b>43</b>	<b>9</b>	<b>12</b>	<b>20</b>	<b>8</b>	<b>25</b>
RIOJA (LA)	34	4	5	5	1	4	4	4	3	2	2
CEUTA	4	2							1		
MELILLA	3		1		1			1			
EXTRANJERO	0										
<b>TOTAL</b>	<b>4.187</b>	<b>365</b>	<b>504</b>	<b>589</b>	<b>191</b>	<b>668</b>	<b>367</b>	<b>441</b>	<b>462</b>	<b>154</b>	<b>446</b>

**21.2M CONTRATOS INDEFINIDOS FOMENTO DE LA CONTRATACIÓN INDEFINIDA SEGÚN SEXO Y TIPO DE JORNADA POR COMUNIDADES AUTÓNOMAS Y PROVINCIAS. MES**

**FEBRERO 2012**

TOTAL	AMBOS SEXOS			HOMBRES			MUJERES			
	JORNADA PARCIAL	JORNADA COMPLETA	FIJOS DISCONTINUOS	JORNADA PARCIAL	JORNADA COMPLETA	FIJOS DISCONTINUOS	JORNADA PARCIAL	JORNADA COMPLETA	FIJOS DISCONTINUOS	
ALMERIA	22	6	14	2	1	8	1	5	6	1
CADIZ	76	22	42	12	10	29	7	12	13	5
CORDOBA	43	17	23	3	7	14	3	10	9	
GRANADA	42	11	29	2	2	23	2	9	6	
HUELVA	25	9	12	4	4	7	3	5	5	1
JAEN	27	6	18	3	1	13	2	5	5	1
MALAGA	96	43	46	7	12	27	3	31	19	4
SEVILLA	144	61	82	1	22	56		39	26	1
<b>ANDALUCIA</b>	<b>475</b>	<b>175</b>	<b>266</b>	<b>34</b>	<b>59</b>	<b>177</b>	<b>21</b>	<b>116</b>	<b>89</b>	<b>13</b>
HUESCA	17	3	12	2	1	7	2	2	5	
TERUEL	4		4			3			1	
ZARAGOZA	134	30	89	15	11	58	13	19	31	2
<b>ARAGON</b>	<b>155</b>	<b>33</b>	<b>105</b>	<b>17</b>	<b>12</b>	<b>68</b>	<b>15</b>	<b>21</b>	<b>37</b>	<b>2</b>
ASTURIAS (PRINCIPADO DE	106	29	49	28	5	31	27	24	18	1
<b>BALEARS (ILLES)</b>	<b>98</b>	<b>13</b>	<b>52</b>	<b>33</b>	<b>2</b>	<b>24</b>	<b>15</b>	<b>11</b>	<b>28</b>	<b>18</b>
LAS PALMAS	79	30	45	4	12	27	3	18	18	1
STA. C. TENERIFE	47	21	24	2	7	11	2	14	13	
<b>CANARIAS</b>	<b>126</b>	<b>51</b>	<b>69</b>	<b>6</b>	<b>19</b>	<b>38</b>	<b>5</b>	<b>32</b>	<b>31</b>	<b>1</b>
<b>CANTABRIA</b>	<b>50</b>	<b>16</b>	<b>33</b>	<b>1</b>	<b>5</b>	<b>20</b>		<b>11</b>	<b>13</b>	<b>1</b>
ALBACETE	27	6	21		2	13		4	8	
CIUDAD REAL	27	4	23		1	14		3	9	
CUENCA	27	3	12	12		7	12	3	5	
GUADALAJARA	14	6	8		1	5		5	3	
TOLEDO	51	27	24		11	18		16	6	
<b>CASTILLA-LA MANCHA</b>	<b>146</b>	<b>46</b>	<b>88</b>	<b>12</b>	<b>15</b>	<b>57</b>	<b>12</b>	<b>31</b>	<b>31</b>	
AVILA	13		6	7		6	7			
BURGOS	25	7	18		2	13		5	5	
LEON	51	25	15	11	7	6	11	18	9	
PALENCIA	46	39	6	1	12	4		27	2	1
SALAMANCA	36	14	22		5	13		9	9	
SEGOVIA	15	3	10	2	1	5	1	2	5	1
SORIA	34	7	12	15	2	7	15	5	5	
VALLADOLID	54	20	34		7	21		13	13	
ZAMORA	11	3	8		1	5		2	3	
<b>CASTILLA Y LEON</b>	<b>285</b>	<b>118</b>	<b>131</b>	<b>36</b>	<b>37</b>	<b>80</b>	<b>34</b>	<b>81</b>	<b>51</b>	<b>2</b>
BARCELONA	499	178	315	6	78	220	4	100	95	2
GIRONA	55	17	32	6	5	23	3	12	9	3
LLEIDA	25	10	15		2	13		8	2	
TARRAGONA	47	14	26	7	4	14	6	10	12	1
<b>CATALUÑA</b>	<b>626</b>	<b>219</b>	<b>388</b>	<b>19</b>	<b>89</b>	<b>270</b>	<b>13</b>	<b>130</b>	<b>118</b>	<b>6</b>
ALICANTE/ALACANT	92	32	44	16	17	23	7	15	21	9
CASTELLON/CASTELLO	37	14	15	8	3	8	5	11	7	3
VALENCIA	164	65	92	7	31	54	3	34	38	4
<b>COM. VALENCIANA</b>	<b>293</b>	<b>111</b>	<b>151</b>	<b>31</b>	<b>51</b>	<b>85</b>	<b>15</b>	<b>60</b>	<b>66</b>	<b>16</b>
BADAJOS	71	37	34		13	21		24	13	
CACERES	56	16	38	2	7	16	2	9	22	
<b>EXTREMADURA</b>	<b>127</b>	<b>53</b>	<b>72</b>	<b>2</b>	<b>20</b>	<b>37</b>	<b>2</b>	<b>33</b>	<b>35</b>	
A CORUÑA	122	43	67	12	13	37	9	30	30	3
LUGO	39	15	24		7	11		8	13	
OURENSE	35	9	20	6	5	10	6	4	10	
PONTEVEDRA	96	23	70	3	5	52	1	18	18	2
<b>GALICIA</b>	<b>292</b>	<b>90</b>	<b>181</b>	<b>21</b>	<b>30</b>	<b>110</b>	<b>16</b>	<b>60</b>	<b>71</b>	<b>5</b>
MADRID (COM. DE)	1.046	315	723	8	140	446	3	175	277	5
MURCIA (REGION DE)	74	18	45	11	6	32	6	12	13	5
NAVARRA (COM. FORAL DE)	64	15	49		5	31		10	18	
ARABA/ÁLAVA	21	2	19		2	13			6	
BIZKAIA	103	31	72		9	47		22	25	
GIPUZKOA	59	15	44		1	37		14	7	
<b>PAIS VASCO</b>	<b>183</b>	<b>48</b>	<b>135</b>		<b>12</b>	<b>97</b>		<b>36</b>	<b>38</b>	
RIOJA (LA)	34	14	16	4	7	11	1	7	5	3
CEUTA	4	1	2	1		2		1		1
MELILLA	3		3			2			1	
EXTRANJERO	0									
<b>TOTAL</b>	<b>4.187</b>	<b>1.365</b>	<b>2.558</b>	<b>264</b>	<b>514</b>	<b>1.618</b>	<b>185</b>	<b>851</b>	<b>940</b>	<b>79</b>

## 22.1M CONTRATOS DE PERSONAS CON DISCAPACIDAD SEGÚN SEXO Y EDAD POR COMUNIDADES AUTÓNOMAS Y PROVINCIAS. MES

FEBRERO 2012

	TOTAL	HOMBRES					MUJERES				
		< 25	25 - 29	30 - 39	40 - 44	>= 45	< 25	25 - 29	30 - 39	40 - 44	>= 45
ALMERIA	4					1			2		1
CADIZ	10	1	1	1	1	2	1		2		1
CORDOBA	4					2			1		1
GRANADA	8		1		2	3					2
HUELVA	2		1								1
JAEN	2									1	1
MALAGA	10		2	2	1	2				2	1
SEVILLA	11	2	2	2		3			1		1
<b>ANDALUCIA</b>	<b>51</b>	<b>3</b>	<b>7</b>	<b>5</b>	<b>4</b>	<b>13</b>	<b>1</b>		<b>6</b>	<b>3</b>	<b>9</b>
HUESCA	3				2	1					
TERUEL	1			1							
ZARAGOZA	18			2	3	6			1	1	5
<b>ARAGON</b>	<b>22</b>			<b>3</b>	<b>5</b>	<b>7</b>			<b>1</b>	<b>1</b>	<b>5</b>
ASTURIAS (PRINCIPADO D	19	1		3	2	7	1		3	1	1
<b>BALEARS (ILLES)</b>	<b>13</b>			<b>5</b>	<b>1</b>	<b>3</b>		<b>2</b>	<b>3</b>	<b>1</b>	<b>1</b>
LAS PALMAS	18		1	4	1	5	1	2	2	2	
STA. C. TENERIFE	12			2			2		5	1	2
<b>CANARIAS</b>	<b>30</b>		<b>1</b>	<b>6</b>	<b>1</b>	<b>5</b>	<b>3</b>	<b>2</b>	<b>7</b>	<b>3</b>	<b>2</b>
<b>CANTABRIA</b>	<b>14</b>	<b>1</b>	<b>1</b>	<b>3</b>	<b>1</b>	<b>3</b>		<b>1</b>	<b>2</b>	<b>2</b>	
ALBACETE	4			2		1	1				
CIUDAD REAL	4					1		1	1		1
CUENCA	4			1	2	1					
GUADALAJARA	1									1	
TOLEDO	2					1					1
<b>CASTILLA-LA MANCHA</b>	<b>15</b>			<b>3</b>	<b>2</b>	<b>4</b>	<b>1</b>	<b>1</b>	<b>1</b>	<b>1</b>	<b>2</b>
AVILA	1								1		
BURGOS	2						1				1
LEON	5	1						1	1	1	1
PALENCIA	0										
SALAMANCA	5		1		1		1	1			1
SEGOVIA	1					1					
SORIA	1					1					
VALLADOLID	3					2				1	
ZAMORA	1				1						
<b>CASTILLA Y LEON</b>	<b>19</b>	<b>1</b>	<b>1</b>		<b>2</b>	<b>4</b>	<b>2</b>	<b>2</b>	<b>2</b>	<b>2</b>	<b>3</b>
BARCELONA	68	5	1	10	6	15	6	1	5	6	13
GIRONA	5			1				1		1	2
LLEIDA	5		1	1	1	1					1
TARRAGONA	10			2		6				1	1
<b>CATALUÑA</b>	<b>88</b>	<b>5</b>	<b>2</b>	<b>14</b>	<b>7</b>	<b>22</b>	<b>6</b>	<b>2</b>	<b>5</b>	<b>8</b>	<b>17</b>
ALICANTE/ALACANT	16		1	5	3	3		1	1	1	1
CASTELLON/CASTELLO	7			3		1			1	2	
VALENCIA	36	2	1	5	4	8	1		6	1	8
<b>COM. VALENCIANA</b>	<b>59</b>	<b>2</b>	<b>2</b>	<b>13</b>	<b>7</b>	<b>12</b>	<b>1</b>	<b>1</b>	<b>8</b>	<b>4</b>	<b>9</b>
BADAJOS	3		1	2							
CACERES	3			1		1			1		
<b>EXTREMADURA</b>	<b>6</b>		<b>1</b>	<b>3</b>		<b>1</b>			<b>1</b>		
A CORUÑA	18		2	3	3	3		1	3	2	1
LUGO	8					1		1	2	2	2
OURENSE	1										1
PONTEVEDRA	20	1		6	1	6			1		5
<b>GALICIA</b>	<b>47</b>	<b>1</b>	<b>2</b>	<b>9</b>	<b>4</b>	<b>10</b>		<b>2</b>	<b>6</b>	<b>4</b>	<b>9</b>
MADRID (COM. DE)	106	5	5	14	14	16	4	7	15	9	17
MURCIA (REGION DE)	25			6	1	7		1	4	3	3
<b>NAVARRA (COM. FORAL DE</b>	<b>7</b>	<b>1</b>		<b>3</b>		<b>1</b>		<b>1</b>		<b>1</b>	
ARABA/ÁLAVA	2					1			1		
BIZKAIA	8	2			1	1	1		1		2
GIPUZKOA	5			1					1		3
<b>PAIS VASCO</b>	<b>15</b>	<b>2</b>		<b>1</b>	<b>1</b>	<b>2</b>	<b>1</b>		<b>3</b>		<b>5</b>
RIOJA (LA)	2					1			1		
CEUTA	3	1				1					1
MELILLA	1	1									
EXTRANJERO	0										
<b>TOTAL</b>	<b>542</b>	<b>24</b>	<b>22</b>	<b>91</b>	<b>52</b>	<b>116</b>	<b>20</b>	<b>22</b>	<b>68</b>	<b>43</b>	<b>84</b>

**22.2M CONTRATOS DE PERSONAS CON DISCAPACIDAD SEGÚN SEXO Y TIPO DE JORNADA POR COMUNIDADES AUTÓNOMAS Y PROVINCIAS. MES**

FEBRERO 2012

	AMBOS SEXOS			HOMBRES			MUJERES			
	TOTAL	JORNADA PARCIAL	JORNADA COMPLETA	FIJOS DISCONTINUOS	JORNADA PARCIAL	JORNADA COMPLETA	FIJOS DISCONTINUOS	JORNADA PARCIAL	JORNADA COMPLETA	FIJOS DISCONTINUOS
ALMERIA	4	2	1	1	1			1	1	1
CADIZ	10	2	6	2	1	5		1	1	2
CORDOBA	4	2	2		1	1		1	1	
GRANADA	8	4	3	1	4	1	1		2	
HUELVA	2	2			1			1		
JAEN	2		2						2	
MALAGA	10	5			3	4		2	1	
SEVILLA	11	6	5		6	3			2	
<b>ANDALUCIA</b>	<b>51</b>	<b>23</b>	<b>24</b>	<b>4</b>	<b>17</b>	<b>14</b>	<b>1</b>	<b>6</b>	<b>10</b>	<b>3</b>
HUESCA	3		2	1		2	1			
TERUEL	1	1			1					
ZARAGOZA	18	5	13		4	7		1	6	
<b>ARAGON</b>	<b>22</b>	<b>6</b>	<b>15</b>	<b>1</b>	<b>5</b>	<b>9</b>	<b>1</b>	<b>1</b>	<b>6</b>	
ASTURIAS (PRINCIPADO DE)	19	2	16	1	1	11	1	1	5	
BALEARS (ILLES)	13	5	6	2	3	2	1	2	4	1
LAS PALMAS	18	6	12		3	8		3	4	
STA. C. TENERIFE	12	6	6			2		6	4	
<b>CANARIAS</b>	<b>30</b>	<b>12</b>	<b>18</b>		<b>3</b>	<b>10</b>		<b>9</b>	<b>8</b>	
<b>CANTABRIA</b>	<b>14</b>	<b>4</b>	<b>9</b>	<b>1</b>	<b>3</b>	<b>6</b>		<b>1</b>	<b>3</b>	<b>1</b>
ALBACETE	4		4			3			1	
CIUDAD REAL	4	2	2			1		2	1	
CUENCA	4	3	1		3	1				
GUADALAJARA	1	1						1		
TOLEDO	2	1	1			1		1		
<b>CASTILLA-LA MANCHA</b>	<b>15</b>	<b>7</b>	<b>8</b>		<b>3</b>	<b>6</b>		<b>4</b>	<b>2</b>	
AVILA	1		1						1	
BURGOS	2	2						2		
LEON	5	3	2			1		3	1	
PALENCIA	0									
SALAMANCA	5	2	3			2		2	1	
SEGOVIA	1		1			1				
SORIA	1	1			1					
VALLADOLID	3	1	2			2		1		
ZAMORA	1		1			1				
<b>CASTILLA Y LEON</b>	<b>19</b>	<b>9</b>	<b>10</b>		<b>1</b>	<b>7</b>		<b>8</b>	<b>3</b>	
BARCELONA	68	23	45		9	28		14	17	
GIRONA	5	3	2		1			2	2	
LLEIDA	5	1	4			4		1		
TARRAGONA	10	3	6	1	2	5	1	1	1	
<b>CATALUÑA</b>	<b>88</b>	<b>30</b>	<b>57</b>	<b>1</b>	<b>12</b>	<b>37</b>	<b>1</b>	<b>18</b>	<b>20</b>	
ALICANTE/ALACANT	16	6	10		4	8		2	2	
CASTELLON/CASTELLO	7	2	4	1	1	2	1	1	2	
VALENCIA	36	11	25		5	15		6	10	
<b>COM. VALENCIANA</b>	<b>59</b>	<b>19</b>	<b>39</b>	<b>1</b>	<b>10</b>	<b>25</b>	<b>1</b>	<b>9</b>	<b>14</b>	
BADAJOS	3		3			3				
CACERES	3		3			2			1	
<b>EXTREMADURA</b>	<b>6</b>		<b>6</b>			<b>5</b>			<b>1</b>	
A CORUÑA	18	9	9		3	8		6	1	
LUGO	8	5	3			1		5	2	
OURENSE	1		1						1	
PONTEVEDRA	20	3	17		2	12		1	5	
<b>GALICIA</b>	<b>47</b>	<b>17</b>	<b>30</b>		<b>5</b>	<b>21</b>		<b>12</b>	<b>9</b>	
MADRID (COM. DE)	106	47	58	1	21	33		26	25	1
MURCIA (REGION DE)	25	3	21	1		14		3	7	1
<b>NAVARRA (COM. FORAL DE)</b>	<b>7</b>	<b>2</b>	<b>5</b>		<b>1</b>	<b>4</b>		<b>1</b>	<b>1</b>	
ARABA/ÁLAVA	2		2			1			1	
BIZKAIA	8	1	7		1	3			4	
GIPUZKOA	5	3	2			1		3	1	
<b>PAIS VASCO</b>	<b>15</b>	<b>4</b>	<b>11</b>		<b>1</b>	<b>5</b>		<b>3</b>	<b>6</b>	
RIOJA (LA)	2		2			1			1	
CEUTA	3	2	1		1			1		
MELILLA	1		1			1				
EXTRANJERO	0									
<b>TOTAL</b>	<b>542</b>	<b>192</b>	<b>337</b>	<b>13</b>	<b>87</b>	<b>212</b>	<b>6</b>	<b>105</b>	<b>125</b>	<b>7</b>

## 23.1M CONTRATOS DE OBRA O SERVICIO SEGÚN SEXO Y EDAD POR COMUNIDADES AUTÓNOMAS Y PROVINCIAS. MES

FEBRERO 2012

	TOTAL	HOMBRES					MUJERES				
		< 25	25 - 29	30 - 39	40 - 44	>= 45	< 25	25 - 29	30 - 39	40 - 44	>= 45
ALMERIA	7.443	681	795	1.730	617	946	454	443	824	311	642
CADIZ	10.894	915	1.192	2.699	1.094	1.894	483	610	1.031	398	578
CORDOBA	15.423	1.377	1.310	2.781	1.424	3.007	501	636	1.395	921	2.071
GRANADA	8.556	689	889	1.746	705	1.299	453	540	838	440	957
HUELVA	24.386	1.747	2.110	4.612	1.657	2.265	1.474	1.604	4.299	2.275	2.343
JAEN	13.658	1.360	1.317	2.768	1.307	3.081	480	461	1.011	548	1.325
MALAGA	13.868	1.190	1.542	3.277	1.342	2.019	804	934	1.206	576	978
SEVILLA	26.537	2.489	2.840	5.689	2.269	4.088	1.359	1.491	2.816	1.319	2.177
<b>ANDALUCIA</b>	<b>120.765</b>	<b>10.448</b>	<b>11.995</b>	<b>25.302</b>	<b>10.415</b>	<b>18.599</b>	<b>6.008</b>	<b>6.719</b>	<b>13.420</b>	<b>6.788</b>	<b>11.071</b>
HUESCA	1.291	112	137	325	119	169	85	84	146	52	62
TERUEL	503	61	61	131	40	79	17	28	42	24	20
ZARAGOZA	6.738	666	653	1.433	556	892	524	437	763	296	518
<b>ARAGON</b>	<b>8.532</b>	<b>839</b>	<b>851</b>	<b>1.889</b>	<b>715</b>	<b>1.140</b>	<b>626</b>	<b>549</b>	<b>951</b>	<b>372</b>	<b>600</b>
<b>ASTURIAS (PRINCIPADO D</b>	<b>4.680</b>	<b>336</b>	<b>568</b>	<b>1.052</b>	<b>371</b>	<b>651</b>	<b>268</b>	<b>358</b>	<b>569</b>	<b>182</b>	<b>325</b>
<b>BALEARS (ILLES)</b>	<b>6.152</b>	<b>427</b>	<b>605</b>	<b>1.641</b>	<b>597</b>	<b>1.014</b>	<b>337</b>	<b>353</b>	<b>615</b>	<b>213</b>	<b>350</b>
LAS PALMAS	5.747	527	585	1.194	484	756	457	415	671	281	377
STA. C. TENERIFE	4.966	347	482	1.066	425	627	408	358	642	265	346
<b>CANARIAS</b>	<b>10.713</b>	<b>874</b>	<b>1.067</b>	<b>2.260</b>	<b>909</b>	<b>1.383</b>	<b>865</b>	<b>773</b>	<b>1.313</b>	<b>546</b>	<b>723</b>
<b>CANTABRIA</b>	<b>2.787</b>	<b>211</b>	<b>336</b>	<b>700</b>	<b>213</b>	<b>311</b>	<b>158</b>	<b>208</b>	<b>350</b>	<b>128</b>	<b>172</b>
ALBACETE	2.634	223	322	686	250	451	140	117	212	83	150
CIUDAD REAL	5.004	534	614	1.191	437	876	243	270	423	161	255
CUENCA	1.246	133	164	317	111	171	61	76	93	42	78
GUADALAJARA	1.701	166	186	397	156	170	126	129	185	78	108
TOLEDO	3.361	344	380	819	291	529	183	200	305	130	180
<b>CASTILLA-LA MANCHA</b>	<b>13.946</b>	<b>1.400</b>	<b>1.666</b>	<b>3.410</b>	<b>1.245</b>	<b>2.197</b>	<b>753</b>	<b>792</b>	<b>1.218</b>	<b>494</b>	<b>771</b>
AVILA	440	29	40	109	40	74	16	37	41	28	26
BURGOS	1.491	143	149	320	132	216	100	105	169	61	96
LEON	2.335	194	240	465	177	326	192	206	261	98	176
PALENCIA	1.015	111	114	155	77	119	86	88	127	49	89
SALAMANCA	1.960	255	221	336	167	261	146	146	213	80	135
SEGOVIA	719	58	48	123	41	128	43	44	106	47	81
SORIA	409	30	39	101	50	74	22	25	30	14	24
VALLADOLID	3.576	316	416	762	253	453	271	291	423	161	230
ZAMORA	793	80	91	139	70	174	32	53	69	39	46
<b>CASTILLA Y LEON</b>	<b>12.738</b>	<b>1.216</b>	<b>1.358</b>	<b>2.510</b>	<b>1.007</b>	<b>1.825</b>	<b>908</b>	<b>995</b>	<b>1.439</b>	<b>577</b>	<b>903</b>
BARCELONA	35.323	3.303	3.576	7.819	2.484	3.531	3.126	2.785	4.795	1.508	2.396
GIRONA	2.661	228	280	711	249	367	143	142	293	100	148
LLEIDA	2.183	194	220	583	205	285	94	146	215	97	144
TARRAGONA	4.696	439	514	1.314	475	754	232	187	381	189	211
<b>CATALUÑA</b>	<b>44.863</b>	<b>4.164</b>	<b>4.590</b>	<b>10.427</b>	<b>3.413</b>	<b>4.937</b>	<b>3.595</b>	<b>3.260</b>	<b>5.684</b>	<b>1.894</b>	<b>2.899</b>
ALICANTE/ALACANT	8.816	688	914	2.164	804	1.160	591	585	924	335	651
CASTELLON/CASTELLO	4.205	460	448	1.189	441	678	216	165	302	129	177
VALENCIA	18.875	1.695	2.092	5.228	1.835	2.294	1.171	1.133	1.863	663	901
<b>COM. VALENCIANA</b>	<b>31.896</b>	<b>2.843</b>	<b>3.454</b>	<b>8.581</b>	<b>3.080</b>	<b>4.132</b>	<b>1.978</b>	<b>1.883</b>	<b>3.089</b>	<b>1.127</b>	<b>1.729</b>
BADAJOS	7.598	673	780	1.511	756	1.538	295	366	681	334	664
CACERES	3.739	306	344	700	347	711	146	206	351	185	443
<b>EXTREMADURA</b>	<b>11.337</b>	<b>979</b>	<b>1.124</b>	<b>2.211</b>	<b>1.103</b>	<b>2.249</b>	<b>441</b>	<b>572</b>	<b>1.032</b>	<b>519</b>	<b>1.107</b>
A CORUÑA	7.452	457	818	1.622	441	867	557	636	1.090	394	570
LUGO	1.186	112	108	214	92	127	94	109	177	69	84
OURENSE	1.021	66	114	208	63	125	85	92	149	36	83
PONTEVEDRA	5.323	385	566	1.017	347	814	317	402	717	294	464
<b>GALICIA</b>	<b>14.982</b>	<b>1.020</b>	<b>1.606</b>	<b>3.061</b>	<b>943</b>	<b>1.933</b>	<b>1.053</b>	<b>1.239</b>	<b>2.133</b>	<b>793</b>	<b>1.201</b>
MADRID (COM. DE)	50.278	4.644	5.455	10.594	3.689	5.761	4.936	4.394	5.858	1.879	3.068
MURCIA (REGION DE)	22.002	1.694	2.513	7.592	2.572	2.864	725	1.000	1.767	660	615
<b>NAVARRA (COM. FORAL DE</b>	<b>3.251</b>	<b>285</b>	<b>356</b>	<b>689</b>	<b>251</b>	<b>429</b>	<b>222</b>	<b>215</b>	<b>407</b>	<b>159</b>	<b>238</b>
ARABA/ÁLAVA	1.917	138	230	451	163	244	121	161	214	72	123
BIZKAIA	9.247	778	1.105	2.189	718	1.296	828	534	905	346	548
GIPUZKOA	3.668	224	395	687	316	463	352	316	442	156	317
<b>PAIS VASCO</b>	<b>14.832</b>	<b>1.140</b>	<b>1.730</b>	<b>3.327</b>	<b>1.197</b>	<b>2.003</b>	<b>1.301</b>	<b>1.011</b>	<b>1.561</b>	<b>574</b>	<b>988</b>
RIOJA (LA)	1.327	128	175	278	109	176	77	80	148	63	93
CEUTA	359	22	31	97	30	51	16	16	56	21	19
MELILLA	856	79	68	127	67	126	81	60	112	35	101
EXTRANJERO	747	71	99	238	97	99	16	25	49	22	31
<b>TOTAL</b>	<b>377.043</b>	<b>32.820</b>	<b>39.647</b>	<b>85.986</b>	<b>32.023</b>	<b>51.880</b>	<b>24.364</b>	<b>24.502</b>	<b>41.771</b>	<b>17.046</b>	<b>27.004</b>

## 23.2M CONTRATOS DE OBRA O SERVICIO SEGÚN DURACIÓN POR COMUNIDADES AUTÓNOMAS Y PROVINCIAS. MES

FEBRERO 2012

	TOTAL	<= 7 DIAS	> 7 Y <= 15 DIAS	> 15 DIAS Y <= 1 MES	> 1 Y <= 3 MESES	> 3 Y <= 6 MESES	> 6 Y <= 12 MESES	> 12 Y <= 18 MESES	> 18 Y <= 24 MESES	> 24 MESES	INDETERMINADOS
ALMERIA	7.443	352	68	226	300	65	73	4	2	1	6.352
CADIZ	10.894	655	237	333	221	199	106	3		28	9.112
CORDOBA	15.423	355	884	253	323	72	44	1	3	2	13.486
GRANADA	8.556	931	331	340	240	164	88	3	10	5	6.444
HUELVA	24.386	260	310	164	226	110	64	5	8	11	23.228
JAEN	13.658	608	924	294	173	56	36	2	3	1	11.561
MALAGA	13.868	1.002	403	345	331	171	119	8		13	11.476
SEVILLA	26.537	1.761	1.352	613	515	345	182	4	7	23	21.735
<b>ANDALUCIA</b>	<b>120.765</b>	<b>5.924</b>	<b>4.509</b>	<b>2.568</b>	<b>2.329</b>	<b>1.182</b>	<b>712</b>	<b>30</b>	<b>33</b>	<b>84</b>	<b>103.394</b>
HUESCA	1.291	66	8	5	24	6	17	1	1	1	1.162
TERUEL	503	29	1		9		8			1	452
ZARAGOZA	6.738	942	51	64	92	72	381		1	15	5.120
<b>ARAGON</b>	<b>8.532</b>	<b>1.037</b>	<b>60</b>	<b>69</b>	<b>125</b>	<b>81</b>	<b>406</b>	<b>1</b>	<b>2</b>	<b>17</b>	<b>6.734</b>
ASTURIAS (PRINCIPADO D	4.680	733	27	40	64	61	81	5		27	3.642
BALEARS (ILLES)	6.152	728	70	100	267	177	239	5	8	26	4.532
LAS PALMAS	5.747	716	46	73	141	223	99	11	4	13	4.421
STA. C. TENERIFE	4.966	742	51	51	121	111	143	1		7	3.739
<b>CANARIAS</b>	<b>10.713</b>	<b>1.458</b>	<b>97</b>	<b>124</b>	<b>262</b>	<b>334</b>	<b>242</b>	<b>12</b>	<b>4</b>	<b>20</b>	<b>8.160</b>
CANTABRIA	2.787	225	18	9	23	32	35	1	2	1	2.441
ALBACETE	2.634	137	11	26	65	61	19		3	4	2.308
CIUDAD REAL	5.004	311	32	88	219	138	28		1	1	4.186
CUENCA	1.246	52	5	7	26	43	33		4		1.076
GUADALAJARA	1.701	169	5	15	41	31	12			11	1.417
TOLEDO	3.361	258	15	38	98	111	58	3			2.780
<b>CASTILLA-LA MANCHA</b>	<b>13.946</b>	<b>927</b>	<b>68</b>	<b>174</b>	<b>449</b>	<b>384</b>	<b>150</b>	<b>3</b>	<b>8</b>	<b>16</b>	<b>11.767</b>
AVILA	440	16	14	10	19	11	9			2	359
BURGOS	1.491	180	7	17	29	32	33				1.193
LEON	2.335	155	16	18	20	36	63	2		15	2.010
PALENCIA	1.015	47	4	5	8	16	12			1	922
SALAMANCA	1.960	257	10	17	45	75	42	1	4	10	1.499
SEGOVIA	719	46	4	5	9	15	5				635
SORIA	409	27		1	8	5	6	2			360
VALLADOLID	3.576	315	35	48	55	64	36	33		4	2.986
ZAMORA	793	62	6	4	19	9	35	1	5	1	651
<b>CASTILLA Y LEON</b>	<b>12.738</b>	<b>1.105</b>	<b>96</b>	<b>125</b>	<b>212</b>	<b>263</b>	<b>241</b>	<b>39</b>	<b>9</b>	<b>33</b>	<b>10.615</b>
BARCELONA	35.323	5.523	312	408	677	1.275	879	24	32	126	26.067
GIRONA	2.661	200	18	13	29	34	74	1		25	2.267
LLEIDA	2.183	91	20	13	49	43	31		2	2	1.932
TARRAGONA	4.696	269	24	49	43	72	112	3		16	4.108
<b>CATALUÑA</b>	<b>44.863</b>	<b>6.083</b>	<b>374</b>	<b>483</b>	<b>798</b>	<b>1.424</b>	<b>1.096</b>	<b>28</b>	<b>34</b>	<b>169</b>	<b>34.374</b>
ALICANTE/ALACANT	8.816	668	54	54	184	110	60	1	1	5	7.679
CASTELLON/CASTELLO	4.205	172	11	20	73	53	34	4		4	3.834
VALENCIA	18.875	1.519	104	108	151	212	225	4	10	11	16.531
<b>COM. VALENCIANA</b>	<b>31.896</b>	<b>2.359</b>	<b>169</b>	<b>182</b>	<b>408</b>	<b>375</b>	<b>319</b>	<b>9</b>	<b>11</b>	<b>20</b>	<b>28.044</b>
BADAJOS	7.598	296	608	563	275	135	278	3	3	1	5.436
CACERES	3.739	165	454	218	114	94	120		17	1	2.556
<b>EXTREMADURA</b>	<b>11.337</b>	<b>461</b>	<b>1.062</b>	<b>781</b>	<b>389</b>	<b>229</b>	<b>398</b>	<b>3</b>	<b>20</b>	<b>2</b>	<b>7.992</b>
A CORUÑA	7.452	1.016	60	54	145	275	65	3	1	4	5.829
LUGO	1.186	88	10	12	68	104	44	1			859
OURENSE	1.021	75	1	13	31	32	36	4		1	828
PONTEVEDRA	5.323	399	44	63	96	77	88	1	1	6	4.548
<b>GALICIA</b>	<b>14.982</b>	<b>1.578</b>	<b>115</b>	<b>142</b>	<b>340</b>	<b>488</b>	<b>233</b>	<b>9</b>	<b>2</b>	<b>11</b>	<b>12.064</b>
MADRID (COM. DE)	50.278	8.583	638	517	1.007	1.403	1.179	61	68	159	36.663
MURCIA (REGION DE)	22.002	721	44	30	108	45	62	1	4	13	20.974
NAVARRA (COM. FORAL DE	3.251	235	28	22	55	51	50	6	4	9	2.791
ARABA/ÁLAVA	1.917	173	16	23	32	51	59	1		1	1.561
BIZKAIA	9.247	2.451	61	106	87	173	107		1	9	6.252
GIPUZKOA	3.668	451	42	54	114	219	92	6	2	5	2.683
<b>PAIS VASCO</b>	<b>14.832</b>	<b>3.075</b>	<b>119</b>	<b>183</b>	<b>233</b>	<b>443</b>	<b>258</b>	<b>7</b>	<b>3</b>	<b>15</b>	<b>10.496</b>
RIOJA (LA)	1.327	160	8	8	23	19	13		1		1.095
CEUTA	359	57	18	22	6	9	4		2		241
MELILLA	856	7	4	6	13	502	23	1			300
EXTRANJERO	747	11			3		2		3		728
<b>TOTAL</b>	<b>377.043</b>	<b>35.467</b>	<b>7.524</b>	<b>5.585</b>	<b>7.114</b>	<b>7.502</b>	<b>5.743</b>	<b>221</b>	<b>218</b>	<b>622</b>	<b>307.047</b>



## 23.3M CONTRATOS DE OBRA O SERVICIO SEGÚN SEXO Y TIPO DE JORNADA POR COMUNIDADES AUTÓNOMAS Y PROVINCIAS. MES

FEBRERO 2012

TOTAL	AMBOS SEXOS		HOMBRES		MUJERES		
	JORNADA PARCIAL	JORNADA COMPLETA	JORNADA PARCIAL	JORNADA COMPLETA	JORNADA PARCIAL	JORNADA COMPLETA	
ALMERIA	7.443	1.390	6.053	659	4.110	731	1.943
CADIZ	10.894	3.178	7.716	1.445	6.349	1.733	1.367
CORDOBA	15.423	1.916	13.507	862	9.037	1.054	4.470
GRANADA	8.556	2.046	6.510	867	4.461	1.179	2.049
HUELVA	24.386	1.538	22.848	631	11.760	907	11.088
JAEN	13.658	1.133	12.525	529	9.304	604	3.221
MALAGA	13.868	3.961	9.907	1.817	7.553	2.144	2.354
SEVILLA	26.537	5.602	20.935	2.544	14.831	3.058	6.104
<b>ANDALUCIA</b>	<b>120.765</b>	<b>20.764</b>	<b>100.001</b>	<b>9.354</b>	<b>67.405</b>	<b>11.410</b>	<b>32.596</b>
HUESCA	1.291	446	845	194	668	252	177
TERUEL	503	164	339	70	302	94	37
ZARAGOZA	6.738	2.864	3.874	1.283	2.917	1.581	957
<b>ARAGON</b>	<b>8.532</b>	<b>3.474</b>	<b>5.058</b>	<b>1.547</b>	<b>3.887</b>	<b>1.927</b>	<b>1.171</b>
ASTURIAS (PRINCIPI	4.680	1.796	2.884	616	2.362	1.180	522
<b>BALEARS (ILLES)</b>	<b>6.152</b>	<b>1.649</b>	<b>4.503</b>	<b>844</b>	<b>3.440</b>	<b>805</b>	<b>1.063</b>
LAS PALMAS	5.747	2.117	3.630	1.012	2.534	1.105	1.096
STA. C. TENERIFE	4.966	1.711	3.255	833	2.114	878	1.141
<b>CANARIAS</b>	<b>10.713</b>	<b>3.828</b>	<b>6.885</b>	<b>1.845</b>	<b>4.648</b>	<b>1.983</b>	<b>2.237</b>
<b>CANTABRIA</b>	<b>2.787</b>	<b>938</b>	<b>1.849</b>	<b>438</b>	<b>1.333</b>	<b>500</b>	<b>516</b>
ALBACETE	2.634	489	2.145	219	1.713	270	432
CIUDAD REAL	5.004	1.023	3.981	389	3.263	634	718
CUENCA	1.246	311	935	134	762	177	173
GUADALAJARA	1.701	416	1.285	209	866	207	419
TOLEDO	3.361	886	2.475	334	2.029	552	446
<b>CASTILLA-LA MANCHA</b>	<b>13.946</b>	<b>3.125</b>	<b>10.821</b>	<b>1.285</b>	<b>8.633</b>	<b>1.840</b>	<b>2.188</b>
AVILA	440	160	280	49	243	111	37
BURGOS	1.491	499	992	179	781	320	211
LEON	2.335	876	1.459	321	1.081	555	378
PALENCIA	1.015	231	784	55	521	176	263
SALAMANCA	1.960	1.100	860	530	710	570	150
SEGOVIA	719	259	460	88	310	171	150
SORIA	409	80	329	28	266	52	63
VALLADOLID	3.576	1.483	2.093	593	1.607	890	486
ZAMORA	793	241	552	89	465	152	87
<b>CASTILLA Y LEON</b>	<b>12.738</b>	<b>4.929</b>	<b>7.809</b>	<b>1.932</b>	<b>5.984</b>	<b>2.997</b>	<b>1.825</b>
BARCELONA	35.323	14.176	21.147	6.537	14.176	7.639	6.971
GIRONA	2.661	986	1.675	467	1.368	519	307
LLEIDA	2.183	522	1.661	250	1.237	272	424
TARRAGONA	4.696	986	3.710	430	3.066	556	644
<b>CATALUÑA</b>	<b>44.863</b>	<b>16.670</b>	<b>28.193</b>	<b>7.684</b>	<b>19.847</b>	<b>8.986</b>	<b>8.346</b>
ALICANTE/ALACANT	8.816	2.353	6.463	1.020	4.710	1.333	1.753
CASTELLON/CASTELI	4.205	789	3.416	361	2.855	428	561
VALENCIA	18.875	4.402	14.473	1.974	11.170	2.428	3.303
<b>COM. VALENCIANA</b>	<b>31.896</b>	<b>7.544</b>	<b>24.352</b>	<b>3.355</b>	<b>18.735</b>	<b>4.189</b>	<b>5.617</b>
BADAJOS	7.598	1.610	5.988	648	4.610	962	1.378
CACERES	3.739	767	2.972	249	2.159	518	813
<b>EXTREMADURA</b>	<b>11.337</b>	<b>2.377</b>	<b>8.960</b>	<b>897</b>	<b>6.769</b>	<b>1.480</b>	<b>2.191</b>
A CORUÑA	7.452	2.286	5.166	808	3.397	1.478	1.769
LUGO	1.186	400	786	120	533	280	253
OURENSE	1.021	365	656	119	457	246	199
PONTEVEDRA	5.323	1.680	3.643	686	2.443	994	1.200
<b>GALICIA</b>	<b>14.982</b>	<b>4.731</b>	<b>10.251</b>	<b>1.733</b>	<b>6.830</b>	<b>2.998</b>	<b>3.421</b>
MADRID (COM. DE)	50.278	17.734	32.544	8.022	22.121	9.712	10.423
MURCIA (REGION DE)	22.002	2.408	19.594	1.204	16.031	1.204	3.563
NAVARRA (COM. FORN	3.251	1.011	2.240	381	1.629	630	611
ARABA/ÁLAVA	1.917	635	1.282	263	963	372	319
BIZKAIA	9.247	3.083	6.164	1.146	4.940	1.937	1.224
GIPUZKOA	3.668	1.397	2.271	483	1.602	914	669
<b>PAIS VASCO</b>	<b>14.832</b>	<b>5.115</b>	<b>9.717</b>	<b>1.892</b>	<b>7.505</b>	<b>3.223</b>	<b>2.212</b>
RIOJA (LA)	1.327	416	911	202	664	214	247
CEUTA	359	61	298	27	204	34	94
MELILLA	856	648	208	295	172	353	36
EXTRANJERO	747	13	734	12	592	1	142
<b>TOTAL</b>	<b>377.043</b>	<b>99.231</b>	<b>277.812</b>	<b>43.565</b>	<b>198.791</b>	<b>55.666</b>	<b>79.021</b>

## 24.1M CONTRATOS EVENTUALES POR CIRCUNSTANCIAS DE LA PRODUCCIÓN SEGÚN SEXO Y EDAD POR COMUNIDADES AUTÓNOMAS Y PROVINCIAS. MES

FEBRERO 2012

	TOTAL	HOMBRES					MUJERES				
		< 25	25 - 29	30 - 39	40 - 44	>= 45	< 25	25 - 29	30 - 39	40 - 44	>= 45
ALMERIA	3.645	358	349	705	187	290	310	361	582	230	273
CADIZ	12.775	1.019	1.017	2.033	830	1.607	948	1.186	1.984	858	1.293
CORDOBA	18.466	1.779	1.441	2.794	1.368	3.733	782	844	1.927	1.255	2.543
GRANADA	18.553	1.596	1.527	3.157	1.382	2.647	884	1.072	2.259	1.257	2.772
HUELVA	4.317	336	350	679	217	445	316	370	733	356	515
JAEN	16.558	1.724	1.539	3.208	1.505	3.694	615	619	1.265	705	1.684
MALAGA	21.379	1.941	1.959	3.734	1.376	2.929	1.235	1.578	2.735	1.346	2.546
SEVILLA	21.926	1.810	1.968	3.484	1.339	2.587	1.699	1.866	3.446	1.460	2.267
<b>ANDALUCIA</b>	<b>117.619</b>	<b>10.563</b>	<b>10.150</b>	<b>19.794</b>	<b>8.204</b>	<b>17.932</b>	<b>6.789</b>	<b>7.896</b>	<b>14.931</b>	<b>7.467</b>	<b>13.893</b>
HUESCA	1.633	168	159	283	98	105	211	156	244	89	120
TERUEL	1.399	323	161	255	88	119	138	102	113	50	50
ZARAGOZA	7.651	920	840	1.437	471	591	767	692	1.010	381	542
<b>ARAGON</b>	<b>10.683</b>	<b>1.411</b>	<b>1.160</b>	<b>1.975</b>	<b>657</b>	<b>815</b>	<b>1.116</b>	<b>950</b>	<b>1.367</b>	<b>520</b>	<b>712</b>
<b>ASTURIAS (PRINCIPADO D</b>	<b>6.302</b>	<b>479</b>	<b>630</b>	<b>1.080</b>	<b>350</b>	<b>463</b>	<b>595</b>	<b>639</b>	<b>1.155</b>	<b>391</b>	<b>520</b>
<b>BALEARS (ILLES)</b>	<b>6.740</b>	<b>611</b>	<b>664</b>	<b>1.318</b>	<b>424</b>	<b>682</b>	<b>588</b>	<b>643</b>	<b>1.013</b>	<b>318</b>	<b>479</b>
LAS PALMAS	10.052	839	866	1.727	632	806	926	881	1.727	706	942
STA. C. TENERIFE	8.788	639	733	1.357	465	698	750	845	1.625	673	1.003
<b>ASTURIAS (PRINCIPADO D</b>	<b>18.840</b>	<b>1.478</b>	<b>1.599</b>	<b>3.084</b>	<b>1.097</b>	<b>1.504</b>	<b>1.676</b>	<b>1.726</b>	<b>3.352</b>	<b>1.379</b>	<b>1.945</b>
<b>CANTABRIA</b>	<b>3.765</b>	<b>269</b>	<b>391</b>	<b>732</b>	<b>195</b>	<b>268</b>	<b>319</b>	<b>381</b>	<b>641</b>	<b>188</b>	<b>381</b>
ALBACETE	2.078	207	196	321	95	170	252	239	305	139	154
CIUDAD REAL	1.575	145	165	262	93	152	155	170	206	97	130
CUENCA	667	67	80	95	43	49	76	67	100	42	48
GUADALAJARA	2.102	207	268	549	159	148	147	133	270	91	130
TOLEDO	3.538	374	349	690	208	326	320	303	475	168	325
<b>CASTILLA-LA MANCHA</b>	<b>9.960</b>	<b>1.000</b>	<b>1.058</b>	<b>1.917</b>	<b>598</b>	<b>845</b>	<b>950</b>	<b>912</b>	<b>1.356</b>	<b>537</b>	<b>787</b>
AVILA	781	78	67	129	41	63	95	95	108	47	58
BURGOS	2.800	293	300	458	142	170	323	301	420	149	244
LEON	2.288	200	212	335	124	188	268	253	340	156	212
PALENCIA	1.367	169	165	239	81	120	124	141	176	66	86
SALAMANCA	1.607	177	167	236	69	106	189	200	238	99	126
SEGOVIA	1.386	212	186	214	65	108	143	125	176	51	106
SORIA	614	49	56	94	33	40	95	61	89	29	68
VALLADOLID	3.657	383	414	749	180	300	358	379	458	193	243
ZAMORA	866	97	81	109	33	53	88	96	138	67	104
<b>CASTILLA Y LEON</b>	<b>15.366</b>	<b>1.658</b>	<b>1.648</b>	<b>2.563</b>	<b>768</b>	<b>1.148</b>	<b>1.683</b>	<b>1.651</b>	<b>2.143</b>	<b>857</b>	<b>1.247</b>
BARCELONA	41.001	4.084	4.168	7.946	2.257	2.907	4.412	3.900	6.613	2.075	2.639
GIRONA	5.051	538	537	946	343	431	513	407	722	241	373
LLEIDA	2.503	293	247	476	165	206	251	208	342	127	188
TARRAGONA	4.644	407	410	923	273	365	488	413	753	243	369
<b>CATALUÑA</b>	<b>53.199</b>	<b>5.322</b>	<b>5.362</b>	<b>10.291</b>	<b>3.038</b>	<b>3.909</b>	<b>5.664</b>	<b>4.928</b>	<b>8.430</b>	<b>2.686</b>	<b>3.569</b>
ALICANTE/ALACANT	13.551	1.024	1.285	2.599	835	1.494	1.012	1.121	2.108	780	1.293
CASTELLON/CASTELLO	3.545	303	358	751	243	259	301	370	505	222	233
VALENCIA	19.897	1.800	1.990	3.962	1.307	1.699	1.890	1.834	2.973	958	1.484
<b>COM. VALENCIANA</b>	<b>36.993</b>	<b>3.127</b>	<b>3.633</b>	<b>7.312</b>	<b>2.385</b>	<b>3.452</b>	<b>3.203</b>	<b>3.325</b>	<b>5.586</b>	<b>1.960</b>	<b>3.010</b>
BADAJOS	10.767	1.021	817	1.700	1.028	2.528	517	534	1.014	587	1.021
CACERES	2.938	229	190	369	191	509	144	162	335	246	563
<b>EXTREMADURA</b>	<b>13.705</b>	<b>1.250</b>	<b>1.007</b>	<b>2.069</b>	<b>1.219</b>	<b>3.037</b>	<b>661</b>	<b>696</b>	<b>1.349</b>	<b>833</b>	<b>1.584</b>
A CORUÑA	6.619	599	614	1.161	337	520	744	814	1.026	317	487
LUGO	1.497	130	160	267	71	130	184	158	217	78	102
OURENSE	1.255	92	139	149	51	104	160	150	235	66	109
PONTEVEDRA	7.328	744	851	1.481	464	548	627	686	1.076	327	524
<b>GALICIA</b>	<b>16.699</b>	<b>1.565</b>	<b>1.764</b>	<b>3.058</b>	<b>923</b>	<b>1.302</b>	<b>1.715</b>	<b>1.808</b>	<b>2.554</b>	<b>788</b>	<b>1.222</b>
MADRID (COM. DE)	40.252	3.943	4.132	7.386	2.186	3.075	4.520	3.989	6.179	1.948	2.894
MURCIA (REGION DE)	10.326	1.022	1.050	2.097	678	951	1.030	917	1.408	484	689
<b>NAVARRA (COM. FORAL DE</b>	<b>5.817</b>	<b>667</b>	<b>627</b>	<b>1.138</b>	<b>340</b>	<b>419</b>	<b>492</b>	<b>486</b>	<b>821</b>	<b>289</b>	<b>538</b>
ARABA/ÁLAVA	2.959	310	436	622	176	188	240	253	417	141	176
BIZKAIA	8.154	751	853	1.404	464	518	727	899	1.335	464	739
GIPUZKOA	5.885	579	586	1.034	324	442	496	540	895	358	631
<b>PAIS VASCO</b>	<b>16.998</b>	<b>1.640</b>	<b>1.875</b>	<b>3.060</b>	<b>964</b>	<b>1.148</b>	<b>1.463</b>	<b>1.692</b>	<b>2.647</b>	<b>963</b>	<b>1.546</b>
RIOJA (LA)	2.376	246	238	477	114	205	268	194	302	142	190
CEUTA	288	42	37	53	13	22	28	28	43	8	14
MELILLA	244	33	23	39	17	26	28	27	29	10	12
EXTRANJERO	55	5	5	16	8	7	5	1	7	1	1
<b>TOTAL</b>	<b>386.227</b>	<b>36.331</b>	<b>37.053</b>	<b>69.459</b>	<b>24.178</b>	<b>41.210</b>	<b>32.793</b>	<b>32.889</b>	<b>55.313</b>	<b>21.769</b>	<b>35.232</b>

**24.2M CONTRATOS EVENTUALES POR CIRCUNSTANCIAS DE LA PRODUCCIÓN SEGÚN DURACIÓN POR COMUNIDADES AUTÓNOMAS Y PROVINCIAS. MES**

**FEBRERO 2012**

	TOTAL	≤ 1 MES	> 1 Y ≤ 3 MESES	> 3 Y ≤ 6 MESES	≥ 6 MESES
ALMERIA	3.645	1.763	1.177	576	129
CADIZ	12.775	9.375	2.027	1.159	214
CORDOBA	18.466	16.815	1.034	537	80
GRANADA	18.553	15.953	1.479	945	176
HUELVA	4.317	2.783	944	527	63
JAEN	16.558	15.009	882	559	108
MALAGA	21.379	15.156	3.618	2.003	602
SEVILLA	21.926	16.129	3.419	2.062	316
<b>ANDALUCIA</b>	<b>117.619</b>	<b>92.983</b>	<b>14.580</b>	<b>8.368</b>	<b>1.688</b>
HUESCA	1.633	1.097	322	170	44
TERUEL	1.399	1.148	143	87	21
ZARAGOZA	7.651	4.979	1.612	935	125
<b>ARAGON</b>	<b>10.683</b>	<b>7.224</b>	<b>2.077</b>	<b>1.192</b>	<b>190</b>
<b>ASTURIAS (PRINCIPADO DE)</b>	<b>6.302</b>	<b>4.026</b>	<b>1.348</b>	<b>825</b>	<b>103</b>
<b>BALEARS (ILLES)</b>	<b>6.740</b>	<b>2.087</b>	<b>2.610</b>	<b>1.338</b>	<b>705</b>
LAS PALMAS	10.052	4.044	3.262	2.535	211
STA. C. TENERIFE	8.788	3.590	3.188	1.840	170
<b>CANARIAS</b>	<b>18.840</b>	<b>7.634</b>	<b>6.450</b>	<b>4.375</b>	<b>381</b>
<b>CANTABRIA</b>	<b>3.765</b>	<b>2.299</b>	<b>924</b>	<b>448</b>	<b>94</b>
ALBACETE	2.078	1.155	614	268	41
CIUDAD REAL	1.575	678	553	290	54
CUENCA	667	296	243	110	18
GUADALAJARA	2.102	1.549	344	192	17
TOLEDO	3.538	2.026	958	458	96
<b>CASTILLA-LA MANCHA</b>	<b>9.960</b>	<b>5.704</b>	<b>2.712</b>	<b>1.318</b>	<b>226</b>
AVILA	781	583	108	74	16
BURGOS	2.800	1.952	536	266	46
LEON	2.288	1.046	670	521	51
PALENCIA	1.367	1.038	196	120	13
SALAMANCA	1.607	957	437	185	28
SEGOVIA	1.386	1.015	223	124	24
SORIA	614	355	129	98	32
VALLADOLID	3.657	2.284	733	551	89
ZAMORA	866	572	153	104	37
<b>CASTILLA Y LEON</b>	<b>15.366</b>	<b>9.802</b>	<b>3.185</b>	<b>2.043</b>	<b>336</b>
BARCELONA	41.001	22.140	9.022	8.037	1.802
GIRONA	5.051	2.224	1.391	1.032	404
LLEIDA	2.503	1.230	662	531	80
TARRAGONA	4.644	2.183	1.186	1.005	270
<b>CATALUÑA</b>	<b>53.199</b>	<b>27.777</b>	<b>12.261</b>	<b>10.605</b>	<b>2.556</b>
ALICANTE/ALACANT	13.551	6.070	4.760	2.146	575
CASTELLON/CASTELLO	3.545	1.576	1.088	776	105
VALENCIA	19.897	10.813	5.888	2.682	514
<b>COM. VALENCIANA</b>	<b>36.993</b>	<b>18.459</b>	<b>11.736</b>	<b>5.604</b>	<b>1.194</b>
BADAJOS	10.767	9.595	709	413	50
CACERES	2.938	2.419	271	222	26
<b>EXTREMADURA</b>	<b>13.705</b>	<b>12.014</b>	<b>980</b>	<b>635</b>	<b>76</b>
A CORUÑA	6.619	3.445	1.646	1.208	320
LUGO	1.497	587	449	364	97
OURENSE	1.255	514	397	302	42
PONTEVEDRA	7.328	4.442	1.474	1.211	201
<b>GALICIA</b>	<b>16.699</b>	<b>8.988</b>	<b>3.966</b>	<b>3.085</b>	<b>660</b>
<b>MADRID (COM. DE)</b>	<b>40.252</b>	<b>20.806</b>	<b>10.820</b>	<b>7.505</b>	<b>1.121</b>
<b>MURCIA (REGION DE)</b>	<b>10.326</b>	<b>5.649</b>	<b>2.734</b>	<b>1.660</b>	<b>283</b>
<b>NAVARRA (COM. FORAL DE)</b>	<b>5.817</b>	<b>4.228</b>	<b>878</b>	<b>605</b>	<b>106</b>
ARABA/ÁLAVA	2.959	1.851	582	449	77
BIZKAIA	8.154	5.342	1.449	1.163	200
GIPUZKOA	5.885	4.209	786	673	217
<b>PAIS VASCO</b>	<b>16.998</b>	<b>11.402</b>	<b>2.817</b>	<b>2.285</b>	<b>494</b>
RIOJA (LA)	2.376	1.552	511	249	64
CEUTA	288	138	93	45	12
MELILLA	244	100	92	45	7
EXTRANJERO	55	29	15	10	1
<b>TOTAL</b>	<b>386.227</b>	<b>242.901</b>	<b>80.789</b>	<b>52.240</b>	<b>10.297</b>

## 24.3M CONTRATOS EVENTUALES POR CIRCUNSTANCIAS DE LA PRODUCCIÓN SEGÚN SEXO Y TIPO DE JORNADA POR COMUNIDADES AUTÓNOMAS Y PROVINCIAS. MES

FEBRERO 2012

	TOTAL	AMBOS SEXOS		HOMBRES		MUJERES	
		JORNADA PARCIAL	JORNADA COMPLETA	JORNADA PARCIAL	JORNADA COMPLETA	JORNADA PARCIAL	JORNADA COMPLETA
ALMERIA	3.645	1.306	2.339	580	1.309	726	1.030
CADIZ	12.775	5.234	7.541	2.191	4.315	3.043	3.226
CORDOBA	18.466	2.060	16.406	755	10.360	1.305	6.046
GRANADA	18.553	2.533	16.020	1.095	9.214	1.438	6.806
HUELVA	4.317	1.032	3.285	336	1.691	696	1.594
JAEN	16.558	1.072	15.486	440	11.230	632	4.256
MALAGA	21.379	6.388	14.991	2.706	9.233	3.682	5.758
SEVILLA	21.926	7.074	14.852	2.700	8.488	4.374	6.364
<b>ANDALUCIA</b>	<b>117.619</b>	<b>26.699</b>	<b>90.920</b>	<b>10.803</b>	<b>55.840</b>	<b>15.896</b>	<b>35.080</b>
HUESCA	1.633	400	1.233	122	691	278	542
TERUEL	1.399	186	1.213	68	878	118	335
ZARAGOZA	7.651	2.522	5.129	1.005	3.254	1.517	1.875
<b>ARAGON</b>	<b>10.683</b>	<b>3.108</b>	<b>7.575</b>	<b>1.195</b>	<b>4.823</b>	<b>1.913</b>	<b>2.752</b>
<b>ASTURIAS (PRINCIPIOS)</b>	<b>6.302</b>	<b>2.732</b>	<b>3.570</b>	<b>882</b>	<b>2.120</b>	<b>1.850</b>	<b>1.450</b>
<b>BALEARES (ILLES)</b>	<b>6.740</b>	<b>2.797</b>	<b>3.943</b>	<b>1.287</b>	<b>2.412</b>	<b>1.510</b>	<b>1.531</b>
LAS PALMAS	10.052	4.313	5.739	1.934	4.316	2.379	2.803
STA. C. TENERIFE	8.788	3.944	4.844	1.740	2.152	2.204	2.692
<b>CANARIAS</b>	<b>18.840</b>	<b>8.257</b>	<b>10.583</b>	<b>3.674</b>	<b>5.088</b>	<b>4.583</b>	<b>5.495</b>
<b>CANTABRIA</b>	<b>3.765</b>	<b>1.324</b>	<b>2.441</b>	<b>433</b>	<b>1.422</b>	<b>891</b>	<b>1.019</b>
ALBACETE	2.078	765	1.313	283	706	482	607
CIUDAD REAL	1.575	624	951	212	605	412	346
CUENCA	667	211	456	80	254	131	202
GUADALAJARA	2.102	383	1.719	186	1.145	197	574
TOLEDO	3.538	1.213	2.325	573	1.374	640	951
<b>CASTILLA-LA MANCHA</b>	<b>9.960</b>	<b>3.196</b>	<b>6.764</b>	<b>1.334</b>	<b>4.084</b>	<b>1.862</b>	<b>2.680</b>
AVILA	781	214	567	66	312	148	255
BURGOS	2.800	730	2.070	242	1.121	488	949
LEON	2.288	1.087	1.201	326	733	761	468
PALENCIA	1.367	399	968	169	605	230	363
SALAMANCA	1.607	841	766	308	447	533	319
SEGOVIA	1.386	330	1.056	140	645	190	411
SORIA	614	160	454	53	219	107	235
VALLADOLID	3.657	1.418	2.239	656	1.370	762	869
ZAMORA	866	250	616	115	258	135	358
<b>CASTILLA Y LEON</b>	<b>15.366</b>	<b>5.429</b>	<b>9.937</b>	<b>2.075</b>	<b>5.710</b>	<b>3.354</b>	<b>4.227</b>
BARCELONA	41.001	16.087	24.914	7.167	14.195	8.920	10.719
GIRONA	5.051	1.642	3.409	680	2.115	962	1.294
LLEIDA	2.503	976	1.527	413	974	563	553
TARRAGONA	4.644	1.691	2.953	683	1.695	1.008	1.258
<b>CATALUÑA</b>	<b>53.199</b>	<b>20.396</b>	<b>32.803</b>	<b>8.943</b>	<b>18.979</b>	<b>11.453</b>	<b>13.824</b>
ALICANTE/ALACANT	13.551	5.906	7.645	2.736	4.501	3.170	3.144
CASTELLON/CASTELI	3.545	1.271	2.274	437	1.477	834	797
VALENCIA	19.897	6.884	13.013	2.880	7.878	4.004	5.135
<b>COM. VALENCIANA</b>	<b>36.993</b>	<b>14.061</b>	<b>22.932</b>	<b>6.053</b>	<b>13.856</b>	<b>8.008</b>	<b>9.076</b>
BADAJOS	10.767	1.069	9.698	415	6.679	654	3.019
CACERES	2.938	514	2.424	198	1.290	316	1.134
<b>EXTREMADURA</b>	<b>13.705</b>	<b>1.583</b>	<b>12.122</b>	<b>613</b>	<b>7.969</b>	<b>970</b>	<b>4.153</b>
A CORUÑA	6.619	2.800	3.819	893	2.338	1.907	1.481
LUGO	1.497	507	990	136	622	371	368
OURENSE	1.255	513	742	135	400	378	342
PONTEVEDRA	7.328	2.427	4.901	864	3.224	1.563	1.677
<b>GALICIA</b>	<b>16.699</b>	<b>6.247</b>	<b>10.452</b>	<b>2.028</b>	<b>6.584</b>	<b>4.219</b>	<b>3.868</b>
<b>MADRID (COM. DE)</b>	<b>40.252</b>	<b>17.331</b>	<b>22.921</b>	<b>7.912</b>	<b>12.810</b>	<b>9.419</b>	<b>10.111</b>
<b>MURCIA (REGION DE)</b>	<b>10.326</b>	<b>3.925</b>	<b>6.401</b>	<b>1.659</b>	<b>4.139</b>	<b>2.266</b>	<b>2.262</b>
<b>NAVARRA (COM. FORNOS)</b>	<b>5.817</b>	<b>1.656</b>	<b>4.161</b>	<b>622</b>	<b>2.569</b>	<b>1.034</b>	<b>1.592</b>
ARABA/ÁLAVA	2.959	1.030	1.929	441	1.291	589	638
BIZKAIA	8.154	3.574	4.580	1.277	2.713	2.297	1.867
GIPUZKOA	5.885	1.792	4.093	608	2.357	1.184	1.736
<b>PAIS VASCO</b>	<b>16.998</b>	<b>6.396</b>	<b>10.602</b>	<b>2.326</b>	<b>6.361</b>	<b>4.070</b>	<b>4.241</b>
<b>RIOJA (LA)</b>	<b>2.376</b>	<b>798</b>	<b>1.578</b>	<b>317</b>	<b>963</b>	<b>481</b>	<b>615</b>
CEUTA	288	135	153	76	91	59	62
MELILLA	244	130	114	76	62	54	52
EXTRANJERO	55	12	43	5	36	7	7
<b>TOTAL</b>	<b>386.227</b>	<b>126.212</b>	<b>260.015</b>	<b>52.313</b>	<b>155.918</b>	<b>73.899</b>	<b>104.097</b>

## 25.1M CONTRATOS DE INTERINIDAD SEGÚN SEXO Y EDAD POR COMUNIDADES AUTÓNOMAS Y PROVINCIAS. MES

FEBRERO 2012

	TOTAL	HOMBRES					MUJERES				
		< 25	25 - 29	30 - 39	40 - 44	>= 45	< 25	25 - 29	30 - 39	40 - 44	>= 45
ALMERIA	1.122	38	55	94	20	47	108	171	315	89	185
CADIZ	2.340	97	161	210	89	84	263	310	583	212	331
CORDOBA	1.096	52	44	86	34	48	167	158	234	108	165
GRANADA	1.434	53	84	184	55	58	142	157	300	104	297
HUELVA	1.034	31	55	105	38	34	98	137	265	125	146
JAEN	1.239	36	57	83	37	60	142	154	273	154	243
MALAGA	3.214	160	186	334	102	132	328	486	715	270	501
SEVILLA	3.341	221	266	337	96	151	388	508	682	278	414
<b>ANDALUCIA</b>	<b>14.820</b>	<b>688</b>	<b>908</b>	<b>1.433</b>	<b>471</b>	<b>614</b>	<b>1.636</b>	<b>2.081</b>	<b>3.367</b>	<b>1.340</b>	<b>2.282</b>
HUESCA	513	19	13	30	13	14	62	58	97	62	145
TERUEL	281	12	14	13	5	14	26	33	57	40	67
ZARAGOZA	2.848	159	140	193	54	110	288	304	517	357	726
<b>ARAGON</b>	<b>3.642</b>	<b>190</b>	<b>167</b>	<b>236</b>	<b>72</b>	<b>138</b>	<b>376</b>	<b>395</b>	<b>671</b>	<b>459</b>	<b>938</b>
<b>ASTURIAS (PRINCIPADO D</b>	<b>3.004</b>	<b>71</b>	<b>126</b>	<b>210</b>	<b>65</b>	<b>114</b>	<b>221</b>	<b>409</b>	<b>757</b>	<b>331</b>	<b>700</b>
<b>BALEARS (ILLES)</b>	<b>1.773</b>	<b>103</b>	<b>126</b>	<b>172</b>	<b>56</b>	<b>64</b>	<b>268</b>	<b>224</b>	<b>329</b>	<b>148</b>	<b>283</b>
LAS PALMAS	2.720	174	184	361	147	175	198	299	581	276	325
STA. C. TENERIFE	1.791	83	111	197	65	113	117	264	449	142	250
<b>CANARIAS</b>	<b>4.511</b>	<b>257</b>	<b>295</b>	<b>558</b>	<b>212</b>	<b>288</b>	<b>315</b>	<b>563</b>	<b>1.030</b>	<b>418</b>	<b>575</b>
<b>CANTABRIA</b>	<b>1.499</b>	<b>55</b>	<b>92</b>	<b>124</b>	<b>23</b>	<b>54</b>	<b>189</b>	<b>176</b>	<b>318</b>	<b>156</b>	<b>312</b>
ALBACETE	562	18	30	57	15	10	74	70	110	81	97
CIUDAD REAL	540	25	49	59	9	24	73	83	97	50	71
CUENCA	179	12	10	16	6	13	16	19	39	17	31
GUADALAJARA	396	55	34	60	14	15	30	34	58	33	63
TOLEDO	909	55	52	108	25	40	121	107	125	99	177
<b>CASTILLA-LA MANCHA</b>	<b>2.586</b>	<b>165</b>	<b>175</b>	<b>300</b>	<b>69</b>	<b>102</b>	<b>314</b>	<b>313</b>	<b>429</b>	<b>280</b>	<b>439</b>
AVILA	282	8	15	27	4	19	31	40	53	37	48
BURGOS	802	41	43	62	15	28	65	102	164	79	203
LEON	642	36	37	67	28	21	51	82	115	79	126
PALENCIA	504	41	38	51	24	6	43	50	89	59	103
SALAMANCA	593	12	34	57	18	22	66	77	125	61	121
SEGOVIA	349	15	14	16	9	11	39	47	63	26	109
SORIA	145	10	8	5	1	3	25	22	36	13	22
VALLADOLID	1.055	47	64	110	37	40	95	133	241	103	185
ZAMORA	213	11	9	21	7	4	19	36	47	24	35
<b>CASTILLA Y LEON</b>	<b>4.585</b>	<b>221</b>	<b>262</b>	<b>416</b>	<b>143</b>	<b>154</b>	<b>434</b>	<b>589</b>	<b>933</b>	<b>481</b>	<b>952</b>
BARCELONA	24.341	1.450	1.345	2.000	589	906	4.420	3.889	4.551	1.784	3.407
GIRONA	1.384	79	67	124	52	57	178	162	291	124	250
LLEIDA	897	37	39	70	20	45	131	95	192	95	173
TARRAGONA	1.831	86	104	176	33	57	312	249	396	162	256
<b>CATALUÑA</b>	<b>28.453</b>	<b>1.652</b>	<b>1.555</b>	<b>2.370</b>	<b>694</b>	<b>1.065</b>	<b>5.041</b>	<b>4.395</b>	<b>5.430</b>	<b>2.165</b>	<b>4.086</b>
ALICANTE/ALACANT	2.508	120	157	295	72	111	306	310	539	238	360
CASTELLON/CASTELLO	697	25	32	67	21	35	70	83	166	67	131
VALENCIA	4.153	245	225	400	139	189	540	585	921	327	582
<b>COM. VALENCIANA</b>	<b>7.358</b>	<b>390</b>	<b>414</b>	<b>762</b>	<b>232</b>	<b>335</b>	<b>916</b>	<b>978</b>	<b>1.626</b>	<b>632</b>	<b>1.073</b>
BADAJOS	724	34	23	44	16	28	109	125	187	66	92
CACERES	487	19	21	44	9	14	52	62	107	62	97
<b>EXTREMADURA</b>	<b>1.211</b>	<b>53</b>	<b>44</b>	<b>88</b>	<b>25</b>	<b>42</b>	<b>161</b>	<b>187</b>	<b>294</b>	<b>128</b>	<b>189</b>
A CORUÑA	2.184	89	128	212	63	87	205	349	525	226	300
LUGO	514	24	23	45	19	26	59	97	84	40	97
OURENSE	448	21	24	31	15	15	34	56	124	39	89
PONTEVEDRA	2.045	102	132	235	57	96	160	252	530	212	269
<b>GALICIA</b>	<b>5.191</b>	<b>236</b>	<b>307</b>	<b>523</b>	<b>154</b>	<b>224</b>	<b>458</b>	<b>754</b>	<b>1.263</b>	<b>517</b>	<b>755</b>
MADRID (COM. DE)	10.410	577	655	1.030	299	481	1.328	1.316	2.207	860	1.657
MURCIA (REGION DE)	1.723	100	138	171	52	55	233	223	347	155	249
<b>NAVARRA (COM. FORAL DE</b>	<b>2.957</b>	<b>166</b>	<b>145</b>	<b>262</b>	<b>71</b>	<b>112</b>	<b>350</b>	<b>312</b>	<b>600</b>	<b>283</b>	<b>656</b>
ARABA/ÁLAVA	1.738	113	163	201	36	67	204	227	279	168	280
BIZKAIA	6.411	239	256	458	137	199	761	899	1.292	696	1.474
GIPUZKOA	3.972	131	215	426	130	286	411	451	809	370	743
<b>PAIS VASCO</b>	<b>12.121</b>	<b>483</b>	<b>634</b>	<b>1.085</b>	<b>303</b>	<b>552</b>	<b>1.376</b>	<b>1.577</b>	<b>2.380</b>	<b>1.234</b>	<b>2.497</b>
RIOJA (LA)	690	34	39	62	25	15	71	91	153	66	134
CEUTA	185	4	9	19	4	9	22	16	57	11	34
MELILLA	229	5	2	10	5	3	23	34	47	32	68
EXTRANJERO	0										
<b>TOTAL</b>	<b>106.948</b>	<b>5.450</b>	<b>6.093</b>	<b>9.831</b>	<b>2.975</b>	<b>4.421</b>	<b>13.732</b>	<b>14.633</b>	<b>22.238</b>	<b>9.696</b>	<b>17.879</b>

## 25.2M CONTRATOS DE INTERINIDAD SEGÚN DURACIÓN POR COMUNIDADES AUTÓNOMAS Y PROVINCIAS. MES

FEBRERO 2012

	TOTAL	≤ 7 DIAS	> 7 Y ≤ 15 DIAS	> 15 DIAS Y ≤ 1 MES	> 1 Y ≤ 3 MESES	> 3 Y ≤ 6 MESES	> 6 Y ≤ 12 MESES	> 12 Y ≤ 18 MESES	> 18 Y ≤ 24 MESES	> 24 MESES	INDETERMI- NADOS
ALMERIA	1.122	365	45	36	48	29	1		1	2	595
CADIZ	2.340	386	213	104	71	80	19			1	1.466
CORDOBA	1.096	234	63	48	47	63	8			1	632
GRANADA	1.434	451	71	70	68	39	12	1			722
HUELVA	1.034	270	35	32	30	72	34	25			536
JAEN	1.239	320	84	92	43	40	4		2		654
MALAGA	3.214	567	197	135	114	97	11			1	2.092
SEVILLA	3.341	571	175	97	123	100	48	2		7	2.218
<b>ANDALUCIA</b>	<b>14.820</b>	<b>3.164</b>	<b>883</b>	<b>614</b>	<b>544</b>	<b>520</b>	<b>137</b>	<b>28</b>	<b>3</b>	<b>12</b>	<b>8.915</b>
HUESCA	513	158	18	12	5	8	7				305
TERUEL	281	88	7	7	10	7	2		1		159
ZARAGOZA	2.848	615	107	77	56	60	10	1			1.922
<b>ARAGON</b>	<b>3.642</b>	<b>861</b>	<b>132</b>	<b>96</b>	<b>71</b>	<b>75</b>	<b>19</b>	<b>1</b>	<b>1</b>		<b>2.386</b>
<b>ASTURIAS (PRINCIPADO D</b>	<b>3.004</b>	<b>732</b>	<b>138</b>	<b>118</b>	<b>96</b>	<b>31</b>	<b>3</b>				<b>1.886</b>
<b>BALEARS (ILLES)</b>	<b>1.773</b>	<b>301</b>	<b>185</b>	<b>195</b>	<b>106</b>	<b>73</b>	<b>15</b>			<b>1</b>	<b>897</b>
LAS PALMAS	2.720	273	228	298	186	69	14	2	1		1.649
STA. C. TENERIFE	1.791	149	135	105	55	44	10	1	1		1.291
<b>CANARIAS</b>	<b>4.511</b>	<b>422</b>	<b>363</b>	<b>403</b>	<b>241</b>	<b>113</b>	<b>24</b>	<b>3</b>	<b>2</b>		<b>2.940</b>
<b>CANTABRIA</b>	<b>1.499</b>	<b>413</b>	<b>89</b>	<b>65</b>	<b>36</b>	<b>37</b>	<b>5</b>				<b>854</b>
ALBACETE	562	179	29	22	15	22	3				292
CIUDAD REAL	540	91	16	28	33	25	23		1		323
CUENCA	179	43	5	5	10	7					109
GUADALAJARA	396	123	25	15	13	11					209
TOLEDO	909	238	51	18	34	27	1	1			539
<b>CASTILLA-LA MANCHA</b>	<b>2.586</b>	<b>674</b>	<b>126</b>	<b>88</b>	<b>105</b>	<b>92</b>	<b>27</b>	<b>1</b>	<b>1</b>		<b>1.472</b>
AVILA	282	55	13	7	6	6		2			193
BURGOS	802	159	27	25	22	29	2				538
LEON	642	88	36	35	20	8	6				449
PALENCIA	504	148	20	15	14	5	2		1		299
SALAMANCA	593	158	34	27	25	17	15	1			316
SEGOVIA	349	49	13	7	11	6	1				262
SORIA	145	18	5	12	9	3					98
VALLADOLID	1.055	190	37	36	35	25	3				729
ZAMORA	213	21	14	8	7	6	7				150
<b>CASTILLA Y LEON</b>	<b>4.585</b>	<b>886</b>	<b>199</b>	<b>172</b>	<b>149</b>	<b>105</b>	<b>36</b>	<b>3</b>	<b>1</b>		<b>3.034</b>
BARCELONA	24.341	12.612	728	965	709	490	95	9	2	116	8.615
GIRONA	1.384	298	69	55	53	51	12	2	2	2	840
LLEIDA	897	309	38	41	30	24	11	2		1	441
TARRAGONA	1.831	556	94	156	95	59	12		3		856
<b>CATALUÑA</b>	<b>28.453</b>	<b>13.775</b>	<b>929</b>	<b>1.217</b>	<b>887</b>	<b>624</b>	<b>130</b>	<b>13</b>	<b>7</b>	<b>119</b>	<b>10.752</b>
ALICANTE/ALACANT	2.508	490	81	126	92	70	20	1			1.628
CASTELLON/CASTELLO	697	138	32	31	26	20	3	1			446
VALENCIA	4.153	903	145	244	153	144	28	2		2	2.532
<b>COM. VALENCIANA</b>	<b>7.358</b>	<b>1.531</b>	<b>258</b>	<b>401</b>	<b>271</b>	<b>234</b>	<b>51</b>	<b>4</b>	<b>2</b>		<b>4.606</b>
BADAJOS	724	92	26	21	19	37	5				524
CACERES	487	93	30	22	13	26				1	302
<b>EXTREMADURA</b>	<b>1.211</b>	<b>185</b>	<b>56</b>	<b>43</b>	<b>32</b>	<b>63</b>	<b>5</b>			<b>1</b>	<b>826</b>
A CORUÑA	2.184	441	159	85	106	71	34	1	1	1	1.285
LUGO	514	61	35	29	15	11	2			1	360
OURENSE	448	98	43	18	18	11					260
PONTEVEDRA	2.045	307	94	65	96	122	5	1		1	1.354
<b>GALICIA</b>	<b>5.191</b>	<b>907</b>	<b>331</b>	<b>197</b>	<b>235</b>	<b>215</b>	<b>41</b>	<b>2</b>	<b>1</b>	<b>3</b>	<b>3.259</b>
<b>MADRID (COM. DE)</b>	<b>10.410</b>	<b>1.453</b>	<b>633</b>	<b>485</b>	<b>472</b>	<b>363</b>	<b>111</b>	<b>8</b>	<b>5</b>	<b>7</b>	<b>6.873</b>
<b>MURCIA (REGION DE)</b>	<b>1.723</b>	<b>251</b>	<b>57</b>	<b>57</b>	<b>69</b>	<b>76</b>	<b>6</b>	<b>1</b>			<b>1.206</b>
<b>NAVARRA (COM. FORAL DE</b>	<b>2.957</b>	<b>1.033</b>	<b>114</b>	<b>76</b>	<b>92</b>	<b>61</b>	<b>31</b>	<b>2</b>			<b>1.548</b>
ARABA/ÁLAVA	1.738	372	43	44	34	43	9	3		2	1.188
BIZKAIA	6.411	2.108	221	149	123	160	46	2		9	3.593
GIPUZKOA	3.972	1.439	278	224	121	102	59	2		1	1.746
<b>PAIS VASCO</b>	<b>12.121</b>	<b>3.919</b>	<b>542</b>	<b>417</b>	<b>278</b>	<b>305</b>	<b>114</b>	<b>7</b>		<b>12</b>	<b>6.527</b>
RIOJA (LA)	690	129	16	19	25	22	2	1			476
CEUTA	185	34	9	13	4	6					119
MELILLA	229	70	12	5	4	2	1				135
<b>EXTRANJERO</b>											
<b>TOTAL</b>	<b>106.948</b>	<b>30.740</b>	<b>5.072</b>	<b>4.681</b>	<b>3.717</b>	<b>3.017</b>	<b>758</b>	<b>74</b>	<b>21</b>	<b>157</b>	<b>58.711</b>

## 25.3M CONTRATOS DE INTERINIDAD SEGÚN SEXO Y TIPO DE JORNADA POR COMUNIDADES AUTÓNOMAS Y PROVINCIAS. MES

FEBRERO 2012

	TOTAL	AMBOS SEXOS		HOMBRES		MUJERES	
		JORNADA PARCIAL	JORNADA COMPLETA	JORNADA PARCIAL	JORNADA COMPLETA	JORNADA PARCIAL	JORNADA COMPLETA
ALMERIA	1.122	314	808	51	203	263	605
CADIZ	2.340	1.065	1.275	173	468	892	807
CORDOBA	1.096	398	698	57	207	341	491
GRANADA	1.434	417	1.017	66	368	351	649
HUELVA	1.034	606	428	68	195	538	233
JAEN	1.239	455	784	29	244	426	540
MALAGA	3.214	1.053	2.161	188	726	865	1.435
SEVILLA	3.341	1.384	1.957	280	791	1.104	1.166
<b>ANDALUCIA</b>	<b>14.820</b>	<b>5.692</b>	<b>9.128</b>	<b>912</b>	<b>3.202</b>	<b>4.780</b>	<b>5.926</b>
HUESCA	513	243	270	17	72	226	198
TERUEL	281	76	205	8	50	68	155
ZARAGOZA	2.848	1.369	1.479	140	516	1.229	963
<b>ARAGON</b>	<b>3.642</b>	<b>1.688</b>	<b>1.954</b>	<b>165</b>	<b>638</b>	<b>1.523</b>	<b>1.316</b>
<b>ASTURIAS (PRINCIPIOS)</b>	<b>3.004</b>	<b>938</b>	<b>2.066</b>	<b>102</b>	<b>484</b>	<b>836</b>	<b>1.582</b>
<b>BALEARS (ILLES)</b>	<b>1.773</b>	<b>458</b>	<b>1.315</b>	<b>69</b>	<b>452</b>	<b>389</b>	<b>863</b>
LAS PALMAS	2.720	657	2.063	119	922	538	1.141
STA. C. TENERIFE	1.791	379	1.412	65	504	314	908
<b>CANARIAS</b>	<b>4.511</b>	<b>1.036</b>	<b>3.475</b>	<b>184</b>	<b>1.426</b>	<b>852</b>	<b>2.049</b>
<b>CANTABRIA</b>	<b>1.499</b>	<b>597</b>	<b>902</b>	<b>48</b>	<b>300</b>	<b>549</b>	<b>602</b>
ALBACETE	562	246	316	22	108	224	208
CIUDAD REAL	540	189	351	35	131	154	220
CUENCA	179	56	123	10	47	46	76
GUADALAJARA	396	95	301	18	160	77	141
TOLEDO	909	340	569	49	231	291	338
<b>CASTILLA-LA MANCHA</b>	<b>2.586</b>	<b>926</b>	<b>1.660</b>	<b>134</b>	<b>677</b>	<b>792</b>	<b>983</b>
AVILA	282	75	207	9	64	66	143
BURGOS	802	303	499	36	153	267	346
LEON	642	192	450	28	161	164	289
PALENCIA	504	198	306	42	118	156	188
SALAMANCA	593	248	345	41	102	207	243
SEGOVIA	349	166	183	18	47	148	136
SORIA	145	58	87	5	22	53	65
VALLADOLID	1.055	432	623	72	226	360	397
ZAMORA	213	86	127	15	37	71	90
<b>CASTILLA Y LEON</b>	<b>4.585</b>	<b>1.758</b>	<b>2.827</b>	<b>266</b>	<b>930</b>	<b>1.492</b>	<b>1.897</b>
BARCELONA	24.341	7.237	17.104	1.259	5.031	5.978	12.073
GIRONA	1.384	484	900	77	302	407	598
LLEIDA	897	333	564	41	170	292	394
TARRAGONA	1.831	661	1.170	74	382	587	788
<b>CATALUÑA</b>	<b>28.453</b>	<b>8.715</b>	<b>19.738</b>	<b>1.451</b>	<b>5.885</b>	<b>7.264</b>	<b>13.853</b>
ALICANTE/ALACANT	2.508	980	1.528	149	606	831	922
CASTELLON/CASTELI	697	255	442	21	159	234	283
VALENCIA	4.153	1.474	2.679	218	980	1.256	1.699
<b>COM. VALENCIANA</b>	<b>7.358</b>	<b>2.709</b>	<b>4.649</b>	<b>388</b>	<b>1.745</b>	<b>2.321</b>	<b>2.904</b>
BADAJOS	724	292	432	29	116	263	316
CACERES	487	163	324	24	83	139	241
<b>EXTREMADURA</b>	<b>1.211</b>	<b>455</b>	<b>756</b>	<b>53</b>	<b>199</b>	<b>402</b>	<b>557</b>
A CORUÑA	2.184	650	1.534	109	470	541	1.064
LUGO	514	109	405	10	127	99	278
OURENSE	448	110	338	14	92	96	246
PONTEVEDRA	2.045	551	1.494	80	542	471	952
<b>GALICIA</b>	<b>5.191</b>	<b>1.420</b>	<b>3.771</b>	<b>213</b>	<b>1.231</b>	<b>1.207</b>	<b>2.540</b>
<b>MADRID (COM. DE)</b>	<b>10.410</b>	<b>4.161</b>	<b>6.249</b>	<b>893</b>	<b>2.149</b>	<b>3.268</b>	<b>4.100</b>
<b>MURCIA (REGION DE)</b>	<b>1.723</b>	<b>564</b>	<b>1.159</b>	<b>101</b>	<b>415</b>	<b>463</b>	<b>744</b>
<b>NAVARRA (COM. FORNOS)</b>	<b>2.957</b>	<b>1.202</b>	<b>1.755</b>	<b>129</b>	<b>627</b>	<b>1.073</b>	<b>1.128</b>
ARABA/ÁLAVA	1.738	766	972	168	412	598	560
BIZKAIA	6.411	2.805	3.606	352	937	2.453	2.669
GIPUZKOA	3.972	1.631	2.341	252	936	1.379	1.405
<b>PAIS VASCO</b>	<b>12.121</b>	<b>5.202</b>	<b>6.919</b>	<b>772</b>	<b>2.285</b>	<b>4.430</b>	<b>4.634</b>
RIOJA (LA)	690	265	425	27	148	238	277
CEUTA	185	50	135	3	42	47	93
MELILLA	229	89	140	1	24	88	116
EXTRANJERO	0						
<b>TOTAL</b>	<b>106.948</b>	<b>37.925</b>	<b>69.023</b>	<b>5.911</b>	<b>22.859</b>	<b>32.014</b>	<b>46.164</b>

## 26.1M CONTRATOS TEMPORALES DE PERSONAS CON DISCAPACIDAD SEGÚN SEXO Y EDAD POR COMUNIDADES AUTÓNOMAS Y PROVINCIAS. MES

FEBRERO 2012

	TOTAL	HOMBRES					MUJERES				
		< 25	25 - 29	30 - 39	40 - 44	>= 45	< 25	25 - 29	30 - 39	40 - 44	>= 45
ALMERIA	10			4	1	1			3	1	
CADIZ	18	1	1	5	3	4	2			1	1
CORDOBA	11	1		3	1	3			1	1	1
GRANADA	11		1	3	4	1			1	1	
HUELVA	5	1	1	1		1				1	
JAEN	6		1	1	1	1			1		1
MALAGA	51	2	3	8	4	7		1	9	3	14
SEVILLA	76	3	6	23	5	12	2	2	15	4	4
<b>ANDALUCIA</b>	<b>188</b>	<b>8</b>	<b>13</b>	<b>48</b>	<b>19</b>	<b>30</b>	<b>4</b>	<b>3</b>	<b>30</b>	<b>12</b>	<b>21</b>
HUESCA	8			2	3	2					1
TERUEL											
ZARAGOZA	26		1	6	4	5	2		2	3	3
<b>ARAGON</b>	<b>34</b>		<b>1</b>	<b>8</b>	<b>7</b>	<b>7</b>	<b>2</b>		<b>2</b>	<b>4</b>	<b>3</b>
ASTURIAS (PRINCIPADO D	39	1	3	9	3	6			10	3	4
<b>BALEARS (ILLES)</b>	<b>35</b>	<b>2</b>	<b>1</b>	<b>6</b>	<b>4</b>	<b>6</b>		<b>2</b>	<b>6</b>		<b>8</b>
LAS PALMAS	20	1		7	2	5			5		
STA. C. TENERIFE	18	1	2	7	2				5		1
<b>CANARIAS</b>	<b>38</b>	<b>2</b>	<b>2</b>	<b>14</b>	<b>4</b>	<b>5</b>			<b>10</b>		<b>1</b>
<b>CANTABRIA</b>	<b>15</b>	<b>2</b>	<b>1</b>	<b>1</b>	<b>4</b>	<b>3</b>		<b>1</b>	<b>1</b>		<b>2</b>
ALBACETE	9			4	1	4					
CIUDAD REAL	12	1	1	3		3			1		3
CUENCA	5				1	2			1	1	
GUADALAJARA	6					3					3
TOLEDO	9		1	1		6			1		
<b>CASTILLA-LA MANCHA</b>	<b>41</b>	<b>1</b>	<b>2</b>	<b>8</b>	<b>2</b>	<b>18</b>			<b>3</b>	<b>1</b>	<b>6</b>
AVILA	2				1			1			
BURGOS	9			2		2		1	3	1	
LEON	19		1	3	7	3	1	2	1		1
PALENCIA	3					1					2
SALAMANCA	6			1	1	2				1	1
SEGOVIA	3			1		1			1		
SORIA	1								1		
VALLADOLID	14			1	1	4		3	3		2
ZAMORA	3	1		1					1		
<b>CASTILLA Y LEON</b>	<b>60</b>	<b>1</b>	<b>1</b>	<b>9</b>	<b>10</b>	<b>13</b>	<b>1</b>	<b>7</b>	<b>10</b>	<b>2</b>	<b>6</b>
BARCELONA	189	13	10	44	16	28	8	8	23	7	32
GIRONA	21	2	1	7	2	2	2		1	2	2
LLEIDA	5			1			1	1	1		1
TARRAGONA	23		1	6	2	4			3		7
<b>CATALUÑA</b>	<b>238</b>	<b>15</b>	<b>12</b>	<b>58</b>	<b>20</b>	<b>34</b>	<b>11</b>	<b>9</b>	<b>28</b>	<b>9</b>	<b>42</b>
ALICANTE/ALACANT	30	1	6	5	1	7	1	1	3	2	3
CASTELLON/CASTELLO	5				1	2	1				1
VALENCIA	71	4	5	12	9	15	2	7	5	4	8
<b>COM. VALENCIANA</b>	<b>106</b>	<b>5</b>	<b>11</b>	<b>17</b>	<b>11</b>	<b>24</b>	<b>4</b>	<b>8</b>	<b>8</b>	<b>6</b>	<b>12</b>
BADAJOS	18		3	4	2	3		1	1	1	3
CACERES	8	1	1	1	1	2			1		1
<b>EXTREMADURA</b>	<b>26</b>	<b>1</b>	<b>4</b>	<b>5</b>	<b>3</b>	<b>5</b>		<b>1</b>	<b>2</b>	<b>1</b>	<b>4</b>
A CORUÑA	42	3	1	3	6	13		3	6	3	4
LUGO	16	3		2	4	3	1	1	2		
OURENSE	10			1	1	2	1	2		3	
PONTEVEDRA	24	1	2	4	2	2	1	1	3	3	5
<b>GALICIA</b>	<b>92</b>	<b>7</b>	<b>3</b>	<b>10</b>	<b>13</b>	<b>20</b>	<b>3</b>	<b>7</b>	<b>11</b>	<b>9</b>	<b>9</b>
MADRID (COM. DE)	202	11	12	32	15	35	6	7	30	17	37
MURCIA (REGION DE)	48	4	3	12	2	14	2		2	2	7
NAVARRA (COM. FORAL DE	12		3	2		3			1		3
ARABA/ÁLAVA	7			3	1				2	1	
BIZKAIA	53	4	2	12	8	10	1	2	5	4	5
GIPUZKOA	44	4	2	10	3	10		1	5	2	7
<b>PAIS VASCO</b>	<b>104</b>	<b>8</b>	<b>4</b>	<b>25</b>	<b>12</b>	<b>20</b>	<b>1</b>	<b>3</b>	<b>12</b>	<b>7</b>	<b>12</b>
RIOJA (LA)	5				1	3				1	
CEUTA	4			3		1					
MELILLA											
EXTRANJERO											
<b>TOTAL</b>	<b>1.287</b>	<b>68</b>	<b>76</b>	<b>267</b>	<b>130</b>	<b>247</b>	<b>34</b>	<b>48</b>	<b>166</b>	<b>74</b>	<b>177</b>



**26.2M CONTRATOS TEMPORALES DE PERSONAS CON DISCAPACIDAD SEGÚN DURACIÓN  
POR COMUNIDADES AUTÓNOMAS Y PROVINCIAS. MES**

FEBRERO 2012

	TOTAL	12 MESES	> 12 Y <= 18 MFSFS	> 18 Y <= 24 MFSFS	> 24 MESES
ALMERIA	10	9	1		
CADIZ	18	17	1		
CORDOBA	11	9	2		
GRANADA	11	11			
HUELVA	5	5			
JAEN	6	5	1		
MALAGA	51	45	6		
SEVILLA	76	74	2		
<b>ANDALUCIA</b>	<b>188</b>	<b>175</b>	<b>13</b>		
HUESCA	8	8			
TERUEL					
ZARAGOZA	26	25	1		
<b>ARAGON</b>	<b>34</b>	<b>33</b>	<b>1</b>		
<b>ASTURIAS (PRINCIPADO DE)</b>	<b>39</b>	<b>39</b>			
<b>BALEARS (ILLES)</b>	<b>35</b>	<b>33</b>	<b>2</b>		
LAS PALMAS	20	19	1		
STA. C. TENERIFE	18	18			
<b>CANARIAS</b>	<b>38</b>	<b>37</b>	<b>1</b>		
<b>CANTABRIA</b>	<b>15</b>	<b>13</b>	<b>1</b>		<b>1</b>
ALBACETE	9	9			
CIUDAD REAL	12	11	1		
CUENCA	5	5			
GUADALAJARA	6	5	1		
TOLEDO	9	9			
<b>CASTILLA-LA MANCHA</b>	<b>41</b>	<b>39</b>	<b>2</b>		
AVILA	2	2			
BURGOS	9	7	2		
LEON	19	16	3		
PALENCIA	3	3			
SALAMANCA	6	5	1		
SEGOVIA	3	3			
SORIA	1	1			
VALLADOLID	14	12			2
ZAMORA	3	3			
<b>CASTILLA Y LEON</b>	<b>60</b>	<b>52</b>	<b>6</b>		<b>2</b>
BARCELONA	189	178	10	1	
GIRONA	21	21			
LLEIDA	5	5			
TARRAGONA	23	23			
<b>CATALUÑA</b>	<b>238</b>	<b>227</b>	<b>10</b>	<b>1</b>	
ALICANTE/ALACANT	30	28	2		
CASTELLON/CASTELLO	5	5			
VALENCIA	71	68		1	2
<b>COM. VALENCIANA</b>	<b>106</b>	<b>101</b>	<b>2</b>	<b>1</b>	<b>2</b>
BADAJOZ	18	18			
CACERES	8	8			
<b>EXTREMADURA</b>	<b>26</b>	<b>26</b>			
A CORUÑA	42	39	3		
LUGO	16	16			
OURENSE	10	10			
PONTEVEDRA	24	24			
<b>GALICIA</b>	<b>92</b>	<b>89</b>	<b>3</b>		
<b>MADRID (COM. DE)</b>	<b>202</b>	<b>194</b>	<b>8</b>		
<b>MURCIA (REGION DE)</b>	<b>48</b>	<b>48</b>			
<b>NAVARRA (COM. FORAL DE)</b>	<b>12</b>	<b>11</b>	<b>1</b>		
ARABA/ÁLAVA	7	7			
BIZKAIA	53	50	3		
GIPUZKOA	44	27	12	5	
<b>PAIS VASCO</b>	<b>104</b>	<b>84</b>	<b>15</b>	<b>5</b>	
RIOJA (LA)	5	5			
CEUTA	4	4			
MELILLA					
EXTRANJERO					
<b>TOTAL</b>	<b>1.287</b>	<b>1.210</b>	<b>65</b>	<b>7</b>	<b>5</b>

## 26.3M CONTRATOS TEMPORALES DE PERSONAS CON DISCAPACIDAD SEGÚN SEXO Y TIPO DE JORNADA POR COMUNIDADES AUTÓNOMAS Y PROVINCIAS. MES

FEBRERO 2012

	TOTAL	AMBOS SEXOS		HOMBRES		MUJERES	
		JORNADA PARCIAL	JORNADA COMPLETA	JORNADA PARCIAL	JORNADA COMPLETA	JORNADA PARCIAL	JORNADA COMPLETA
ALMERIA	10	2	8	1	5	1	3
CADIZ	18	4	14	4	10		4
CORDOBA	11	5	6	4	4	1	2
GRANADA	11	1	10	1	8		2
HUELVA	5	3	2	2	2	1	
JAEN	6	4	2	3	1	1	1
MALAGA	51	32	19	9	15	23	4
SEVILLA	76	26	50	10	39	16	11
<b>ANDALUCIA</b>	<b>188</b>	<b>77</b>	<b>111</b>	<b>34</b>	<b>84</b>	<b>43</b>	<b>27</b>
HUESCA	8	3	5	2	5	1	
TERUEL							
ZARAGOZA	26	14	12	7	9	7	3
<b>ARAGON</b>	<b>34</b>	<b>17</b>	<b>17</b>	<b>9</b>	<b>14</b>	<b>8</b>	<b>3</b>
<b>ASTURIAS (PRINCIPIOS)</b>	<b>39</b>	<b>6</b>	<b>33</b>	<b>2</b>	<b>20</b>	<b>4</b>	<b>13</b>
<b>BALEARS (ILLES)</b>	<b>35</b>	<b>15</b>	<b>20</b>	<b>4</b>	<b>15</b>	<b>11</b>	<b>5</b>
LAS PALMAS	20	7	13	5	10	2	3
STA. C. TENERIFE	18	6	12	4	8	2	4
<b>CANARIAS</b>	<b>38</b>	<b>13</b>	<b>25</b>	<b>9</b>	<b>18</b>	<b>4</b>	<b>7</b>
<b>CANTABRIA</b>	<b>15</b>	<b>5</b>	<b>10</b>	<b>2</b>	<b>9</b>	<b>3</b>	<b>1</b>
ALBACETE	9	2	7	2	7		
CIUDAD REAL	12	4	8	2	6	2	2
CUENCA	5	1	4	1	2		2
GUADALAJARA	6	4	2	2	1	2	1
TOLEDO	9	2	7	2	6		1
<b>CASTILLA-LA MANCHA</b>	<b>41</b>	<b>13</b>	<b>28</b>	<b>9</b>	<b>22</b>	<b>4</b>	<b>6</b>
AVILA	2		2		1		1
BURGOS	9	2	7		4	2	3
LEON	19	2	17		14	2	3
PALENCIA	3	1	2		1	1	1
SALAMANCA	6	3	3	1	3	2	
SEGOVIA	3		3		2		1
SORIA	1	1				1	
VALLADOLID	14	3	11	1	5	2	6
ZAMORA	3	2	1	2			1
<b>CASTILLA Y LEON</b>	<b>60</b>	<b>14</b>	<b>46</b>	<b>4</b>	<b>30</b>	<b>10</b>	<b>16</b>
BARCELONA	189	85	104	43	68	42	36
GIRONA	21	8	13	3	11	5	2
LLEIDA	5	5		1		4	
TARRAGONA	23	10	13	5	8	5	5
<b>CATALUÑA</b>	<b>238</b>	<b>108</b>	<b>130</b>	<b>52</b>	<b>87</b>	<b>56</b>	<b>43</b>
ALICANTE/ALACANT	30	16	14	10	10	6	4
CASTELLON/CASTELI	5	1	4	1	2		2
VALENCIA	71	23	48	10	35	13	13
<b>COM. VALENCIANA</b>	<b>106</b>	<b>40</b>	<b>66</b>	<b>21</b>	<b>47</b>	<b>19</b>	<b>19</b>
BADAJOS	18	11	7	6	6	5	1
CACERES	8	3	5	2	4	1	1
<b>EXTREMADURA</b>	<b>26</b>	<b>14</b>	<b>12</b>	<b>8</b>	<b>10</b>	<b>6</b>	<b>2</b>
A CORUÑA	42	18	24	13	13	5	11
LUGO	16	6	10	3	9	3	1
OURENSE	10	8	2	3	1	5	1
PONTEVEDRA	24	11	13	5	6	6	7
<b>GALICIA</b>	<b>92</b>	<b>43</b>	<b>49</b>	<b>24</b>	<b>29</b>	<b>19</b>	<b>20</b>
<b>MADRID (COM. DE)</b>	<b>202</b>	<b>76</b>	<b>126</b>	<b>33</b>	<b>72</b>	<b>43</b>	<b>54</b>
<b>MURCIA (REGION DE)</b>	<b>48</b>	<b>11</b>	<b>37</b>	<b>5</b>	<b>30</b>	<b>6</b>	<b>7</b>
<b>NAVARRA (COM. FORNOS)</b>	<b>12</b>	<b>3</b>	<b>9</b>	<b>1</b>	<b>7</b>	<b>2</b>	<b>2</b>
ARABA/ÁLAVA	7	3	4	2	2	1	2
BIZKAIA	53	9	44	5	31	4	13
GIPUZKOA	44	9	35	5	24	4	11
<b>PAIS VASCO</b>	<b>104</b>	<b>21</b>	<b>83</b>	<b>12</b>	<b>57</b>	<b>9</b>	<b>26</b>
RIOJA (LA)	5	4	1	3	1	1	
CEUTA	4	1	3	1	3		
MELILLA							
EXTRANJERO							
<b>TOTAL</b>	<b>1.287</b>	<b>481</b>	<b>806</b>	<b>233</b>	<b>555</b>	<b>248</b>	<b>251</b>

## 27.1M CONTRATOS DE RELEVO SEGÚN SEXO Y EDAD POR COMUNIDADES AUTÓNOMAS Y PROVINCIAS. MES

FEBRERO 2012

	TOTAL	HOMBRES					MUJERES				
		< 25	25 - 29	30 - 39	40 - 44	>= 45	< 25	25 - 29	30 - 39	40 - 44	>= 45
ALMERIA	8		2	2	1		1			2	
CADIZ	22	1	2	5	1	2	1	2	4	2	2
CORDOBA	29	1	3	10	1	5	1	3	3	1	1
GRANADA	14	1	2	2	1	1		4	1	1	1
HUELVA	17	1	2	4	1	3		1	3	1	1
JAEN	16		1	5	1	2	1	3	2	1	
MALAGA	31	1	3	10	1	4	2	1	6		3
SEVILLA	47		6	15	7	3	2	4	10		
<b>ANDALUCIA</b>	<b>184</b>	<b>5</b>	<b>21</b>	<b>53</b>	<b>14</b>	<b>20</b>	<b>8</b>	<b>18</b>	<b>29</b>	<b>8</b>	<b>8</b>
HUESCA	8		1	2	2	1					2
TERUEL	1						1				
ZARAGOZA	57	4	6	17	7	3	5	4	7		4
<b>ARAGON</b>	<b>66</b>	<b>4</b>	<b>7</b>	<b>19</b>	<b>9</b>	<b>4</b>	<b>6</b>	<b>4</b>	<b>7</b>		<b>6</b>
ASTURIAS (PRINCIPADO D	55	2	2	18	8	7		2	11		5
<b>BALEARS (ILLES)</b>	<b>38</b>	<b>1</b>	<b>5</b>	<b>4</b>	<b>6</b>	<b>5</b>	<b>2</b>	<b>3</b>	<b>2</b>	<b>3</b>	<b>7</b>
LAS PALMAS	24	1	1	5	2	6		2	1	3	3
STA. C. TENERIFE	19		2	5	1	1			5	5	
<b>CANARIAS</b>	<b>43</b>	<b>1</b>	<b>3</b>	<b>10</b>	<b>3</b>	<b>7</b>		<b>2</b>	<b>6</b>	<b>8</b>	<b>3</b>
<b>CANTABRIA</b>	<b>29</b>	<b>1</b>	<b>4</b>	<b>9</b>	<b>2</b>	<b>3</b>	<b>2</b>		<b>2</b>	<b>2</b>	<b>4</b>
ALBACETE	10	1		5					2	1	1
CIUDAD REAL	4					3					1
CUENCA	3			2							1
GUADALAJARA	3		1	1		1					
TOLEDO	10			3	1	5			1		
<b>CASTILLA-LA MANCHA</b>	<b>30</b>	<b>1</b>	<b>1</b>	<b>11</b>	<b>1</b>	<b>9</b>			<b>3</b>	<b>1</b>	<b>3</b>
AVILA	2		1			1					
BURGOS	25	2	1	7	2	5		1	2	1	4
LEON	26	1	2	8	2	3		2	3	2	3
PALENCIA	22	4	4	3		6		1	3		1
SALAMANCA	5		1	1		1			1		1
SEGOVIA	4	1		2					1		
SORIA	2				1				1		
VALLADOLID	32	2	7	9	4	3	1		3		3
ZAMORA	6					4			1		1
<b>CASTILLA Y LEON</b>	<b>124</b>	<b>10</b>	<b>16</b>	<b>30</b>	<b>9</b>	<b>23</b>	<b>1</b>	<b>4</b>	<b>15</b>	<b>3</b>	<b>13</b>
BARCELONA	260	10	22	50	13	34	21	31	47	15	17
GIRONA	29	4	3	5	4	6		3	1	1	2
LLEIDA	8		1		3	3	1				
TARRAGONA	30	1	5	9	2	3	2	2	2	1	3
<b>CATALUÑA</b>	<b>327</b>	<b>15</b>	<b>31</b>	<b>64</b>	<b>22</b>	<b>46</b>	<b>24</b>	<b>36</b>	<b>50</b>	<b>17</b>	<b>22</b>
ALICANTE/ALACANT	43	1	6	11	3	8	2	2	7		3
CASTELLON/CASTELLO	24		2	10		4	3		4		1
VALENCIA	68	3	8	25	4	11	3	1	7	2	4
<b>COM. VALENCIANA</b>	<b>135</b>	<b>4</b>	<b>16</b>	<b>46</b>	<b>7</b>	<b>23</b>	<b>8</b>	<b>3</b>	<b>18</b>	<b>2</b>	<b>8</b>
BADAJOS	6	2	1	1			1		1		
CACERES	12		1	4	1	4		1			1
<b>EXTREMADURA</b>	<b>18</b>	<b>2</b>	<b>2</b>	<b>5</b>	<b>1</b>	<b>4</b>	<b>1</b>	<b>1</b>	<b>1</b>		<b>1</b>
A CORUÑA	26	1	3	6	3	1	3	3	4	2	
LUGO	4	1			1		1		1		
OURENSE	5		2	2	1						
PONTEVEDRA	45		12	15	2	2	3	5	4	2	
<b>GALICIA</b>	<b>80</b>	<b>2</b>	<b>17</b>	<b>23</b>	<b>7</b>	<b>3</b>	<b>7</b>	<b>8</b>	<b>9</b>	<b>4</b>	
MADRID (COM. DE)	255	15	37	36	7	21	11	21	53	22	32
MURCIA (REGION DE)	25	3	1	8	2	2	2	3	2	1	1
<b>NAVARRA (COM. FORAL DE)</b>	<b>52</b>	<b>5</b>	<b>8</b>	<b>13</b>	<b>4</b>	<b>5</b>	<b>4</b>	<b>3</b>	<b>2</b>	<b>4</b>	<b>4</b>
ARABA/ÁLAVA	23		5	5	2	3	2	4	1		1
BIZKAIA	72	4	17	17	9	4	2	7	6	3	3
GIPUZKOA	29	3	6	7	3	4		1		3	2
<b>PAIS VASCO</b>	<b>124</b>	<b>7</b>	<b>28</b>	<b>29</b>	<b>14</b>	<b>11</b>	<b>4</b>	<b>12</b>	<b>7</b>	<b>6</b>	<b>6</b>
RIOJA (LA)	12	1		7		2		1	1		
CEUTA											
MELILLA	1			1							
EXTRANJERO											
<b>TOTAL</b>	<b>1.598</b>	<b>79</b>	<b>199</b>	<b>386</b>	<b>116</b>	<b>195</b>	<b>80</b>	<b>121</b>	<b>218</b>	<b>81</b>	<b>123</b>

## 27.2M CONTRATOS DE RELEVO SEGÚN DURACIÓN POR COMUNIDADES AUTÓNOMAS Y PROVINCIAS. MES

FEBRERO 2012

TOTAL	≤ 7 DÍAS	> 7 Y ≤ 15 DÍAS	> 15 DÍAS Y ≤ 1 MES	> 1 Y ≤ 3 MESES	> 3 Y ≤ 6 MESES	> 6 Y ≤ 12 MESES	> 12 Y ≤ 18 MESES	> 18 Y ≤ 24 MESES	> 24 MESES	INDETERMI- NADOS
ALMERIA	8								1	7
CADIZ	22								3	19
CORDOBA	29						3	2	4	20
GRANADA	14						1	1	3	9
HUELVA	17								1	16
JAEN	16				1	1				12
MALAGA	31	1			1		1		3	25
SEVILLA	47			1	1				2	41
<b>ANDALUCIA</b>	<b>184</b>	<b>1</b>		<b>1</b>	<b>3</b>	<b>1</b>	<b>9</b>	<b>3</b>	<b>17</b>	<b>149</b>
HUESCA	8								1	7
TERUEL	1									1
ZARAGOZA	57	1			3		4	5	5	39
<b>ARAGON</b>	<b>66</b>	<b>1</b>			<b>3</b>		<b>4</b>	<b>5</b>	<b>6</b>	<b>47</b>
ASTURIAS (PRINCIPADO D	55		1		1		1	3	7	42
BALEARS (ILLES)	38				4		3	2	4	25
LAS PALMAS	24						2		2	20
STA. C. TENERIFE	19	1					1			17
<b>CANARIAS</b>	<b>43</b>	<b>1</b>					<b>3</b>		<b>2</b>	<b>37</b>
CANTABRIA	29				1	1	3	2		22
ALBACETE	10				1	1				8
CIUDAD REAL	4							1		3
CUENCA	3							1		2
GUADALAJARA	3									3
TOLEDO	10									10
<b>CASTILLA-LA MANCHA</b>	<b>30</b>				<b>1</b>	<b>1</b>		<b>2</b>		<b>26</b>
AVILA	2						1			1
BURGOS	25						2	1	1	21
LEON	26				1				1	24
PALENCIA	22								1	21
SALAMANCA	5						1	2		2
SEGOVIA	4						1			3
SORIA	2									2
VALLADOLID	32						1	1	2	28
ZAMORA	6							1		5
<b>CASTILLA Y LEON</b>	<b>124</b>				<b>1</b>	<b>1</b>		<b>6</b>	<b>5</b>	<b>107</b>
BARCELONA	260	4		4	6	5	13	14	17	197
GIRONA	29					4	1	1	4	19
LLEIDA	8					1	1		1	5
TARRAGONA	30	1				2	1	2	4	20
<b>CATALUÑA</b>	<b>327</b>	<b>5</b>		<b>4</b>	<b>6</b>	<b>12</b>	<b>16</b>	<b>17</b>	<b>26</b>	<b>241</b>
ALICANTE/ALACANT	43					2	3	3	1	34
CASTELLON/CASTELLO	24						2	4	3	15
VALENCIA	68				1	2	1	3	3	58
<b>COM. VALENCIANA</b>	<b>135</b>				<b>1</b>	<b>4</b>	<b>6</b>	<b>10</b>	<b>7</b>	<b>107</b>
BADAJOS	6						1			5
CACERES	12					1	1			10
<b>EXTREMADURA</b>	<b>18</b>					<b>1</b>	<b>2</b>			<b>15</b>
A CORUÑA	26			1			1	3	3	18
LUGO	4									4
OURENSE	5									5
PONTEVEDRA	45						1		1	43
<b>GALICIA</b>	<b>80</b>			<b>1</b>			<b>2</b>	<b>3</b>	<b>4</b>	<b>70</b>
MADRID (COM. DE)	255				12	3	14	11	19	196
MURCIA (REGION DE)	25							1		24
NAVARRA (COM. FORAL DE	52				1	2	3	6	5	35
ARABA/ÁLAVA	23							3	3	17
BIZKAIA	72				1	2		5	1	63
GIPUZKOA	29	1			1	2	3	2	2	18
<b>PAIS VASCO</b>	<b>124</b>	<b>1</b>			<b>2</b>	<b>4</b>	<b>3</b>	<b>10</b>	<b>6</b>	<b>98</b>
RIOJA (LA)	12					1	2			9
CEUTA										
MELILLA	1									1
EXTRANJERO										
<b>TOTAL</b>	<b>1.598</b>	<b>9</b>	<b>1</b>	<b>6</b>	<b>36</b>	<b>30</b>	<b>77</b>	<b>80</b>	<b>108</b>	<b>1.251</b>

## 27.3M CONTRATOS DE RELEVO SEGÚN SEXO Y TIPO DE JORNADA POR COMUNIDADES AUTÓNOMAS Y PROVINCIAS. MES

FEBRERO 2012

	TOTAL	AMBOS SEXOS		HOMBRES		MUJERES	
		JORNADA PARCIAL	JORNADA COMPLETA	JORNADA PARCIAL	JORNADA COMPLETA	JORNADA PARCIAL	JORNADA COMPLETA
ALMERIA	8	3	5	1	4	2	1
CADIZ	22	16	6	7	4	9	2
CORDOBA	29	12	17	7	13	5	4
GRANADA	14	10	4	3	4	7	
HUELVA	17	5	12	3	8	2	4
JAEN	16	9	7	5	4	4	3
MALAGA	31	22	9	12	7	10	2
SEVILLA	47	21	26	8	23	13	3
<b>ANDALUCIA</b>	<b>184</b>	<b>98</b>	<b>86</b>	<b>46</b>	<b>67</b>	<b>52</b>	<b>19</b>
HUESCA	8	2	6	1	5	1	1
TERUEL	1	1				1	
ZARAGOZA	57	15	42	5	32	10	10
<b>ARAGON</b>	<b>66</b>	<b>18</b>	<b>48</b>	<b>6</b>	<b>37</b>	<b>12</b>	<b>11</b>
<b>ASTURIAS (PRINCIPIOS)</b>	<b>55</b>	<b>18</b>	<b>37</b>	<b>8</b>	<b>29</b>	<b>10</b>	<b>8</b>
<b>BALEARS (ILLES)</b>	<b>38</b>	<b>11</b>	<b>27</b>	<b>4</b>	<b>17</b>	<b>7</b>	<b>10</b>
LAS PALMAS	24	8	16	4	11	4	5
STA. C. TENERIFE	19	10	9	4	5	6	4
<b>CANARIAS</b>	<b>43</b>	<b>18</b>	<b>25</b>	<b>8</b>	<b>16</b>	<b>10</b>	<b>9</b>
<b>CANTABRIA</b>	<b>29</b>	<b>12</b>	<b>17</b>	<b>4</b>	<b>15</b>	<b>8</b>	<b>2</b>
ALBACETE	10	3	7		6	3	1
CIUDAD REAL	4	2	2	1	2	1	
CUENCA	3	2	1	1	1	1	
GUADALAJARA	3	1	2	1	2		
TOLEDO	10	3	7	2	7	1	
<b>CASTILLA-LA MANCHA</b>	<b>30</b>	<b>11</b>	<b>19</b>	<b>5</b>	<b>18</b>	<b>6</b>	<b>1</b>
AVILA	2	2		2			
BURGOS	25	14	11	6	11	8	
LEON	26	16	10	8	8	8	2
PALENCIA	22	6	16	3	14	3	2
SALAMANCA	5	3	2	2	1	1	1
SEGOVIA	4	3	1	2	1	1	
SORIA	2	1	1		1	1	
VALLADOLID	32	8	24	5	20	3	4
ZAMORA	6	3	3	1	3	2	
<b>CASTILLA Y LEON</b>	<b>124</b>	<b>56</b>	<b>68</b>	<b>29</b>	<b>59</b>	<b>27</b>	<b>9</b>
BARCELONA	260	115	145	32	97	83	48
GIRONA	29	14	15	9	13	5	2
LLEIDA	8	2	6	2	5		1
TARRAGONA	30	14	16	6	14	8	2
<b>CATALUÑA</b>	<b>327</b>	<b>145</b>	<b>182</b>	<b>49</b>	<b>129</b>	<b>96</b>	<b>53</b>
ALICANTE/ALACANT	43	14	29	9	20	5	9
CASTELLON/CASTELI	24	13	11	6	10	7	1
VALENCIA	68	32	36	18	33	14	3
<b>COM. VALENCIANA</b>	<b>135</b>	<b>59</b>	<b>76</b>	<b>33</b>	<b>63</b>	<b>26</b>	<b>13</b>
BADAJOS	6	6		4		2	
CACERES	12	7	5	6	4	1	1
<b>EXTREMADURA</b>	<b>18</b>	<b>13</b>	<b>5</b>	<b>10</b>	<b>4</b>	<b>3</b>	<b>1</b>
A CORUÑA	26	8	18	3	11	5	7
LUGO	4		4		2		2
OURENSE	5	1	4	1	4		
PONTEVEDRA	45	28	17	18	13	10	4
<b>GALICIA</b>	<b>80</b>	<b>37</b>	<b>43</b>	<b>22</b>	<b>30</b>	<b>15</b>	<b>13</b>
<b>MADRID (COM. DE)</b>	<b>255</b>	<b>95</b>	<b>160</b>	<b>32</b>	<b>84</b>	<b>63</b>	<b>76</b>
<b>MURCIA (REGION DE)</b>	<b>25</b>	<b>10</b>	<b>15</b>	<b>3</b>	<b>13</b>	<b>7</b>	<b>2</b>
<b>NAVARRA (COM. FORNOS)</b>	<b>52</b>	<b>10</b>	<b>42</b>	<b>4</b>	<b>31</b>	<b>6</b>	<b>11</b>
ARABA/ÁLAVA	23	4	19	2	13	2	6
BIZKAIA	72	18	54	10	41	8	13
GIPUZKOA	29	8	21	4	19	4	2
<b>PAIS VASCO</b>	<b>124</b>	<b>30</b>	<b>94</b>	<b>16</b>	<b>73</b>	<b>14</b>	<b>21</b>
RIOJA (LA)	12	3	9	2	8	1	1
CEUTA							
MELILLA	1	1		1			
EXTRANJERO							
<b>TOTAL</b>	<b>1.598</b>	<b>645</b>	<b>953</b>	<b>282</b>	<b>693</b>	<b>363</b>	<b>260</b>

## 28.1M CONTRATOS POR JUBILACIÓN PARCIAL SEGÚN SEXO Y EDAD POR COMUNIDADES AUTÓNOMAS Y PROVINCIAS. MES

FEBRERO 2012

	TOTAL	HOMBRES					MUJERES				
		< 25	25 - 29	30 - 39	40 - 44	>= 45	< 25	25 - 29	30 - 39	40 - 44	>= 45
ALMERIA	13					9					4
CADIZ	26					20					6
CORDOBA	29					26					3
GRANADA	17					13					4
HUELVA	23					20					3
JAEN	17					10					7
MALAGA	38					28					10
SEVILLA	49					35					14
<b>ANDALUCIA</b>	<b>212</b>					<b>161</b>					<b>51</b>
HUESCA	10					8					2
TERUEL	4					3					1
ZARAGOZA	115					94					21
<b>ARAGON</b>	<b>129</b>					<b>105</b>					<b>24</b>
ASTURIAS (PRINCIPADO D	114					95					19
<b>BALEARS (ILLES)</b>	<b>43</b>					<b>26</b>					<b>17</b>
LAS PALMAS	29					21					8
STA. C. TENERIFE	28					20					8
<b>CANARIAS</b>	<b>57</b>					<b>41</b>					<b>16</b>
<b>CANTABRIA</b>	<b>51</b>					<b>43</b>					<b>8</b>
ALBACETE	6					6					
CIUDAD REAL	15					13					2
CUENCA	4					3					1
GUADALAJARA	16					9					7
TOLEDO	17					14					3
<b>CASTILLA-LA MANCHA</b>	<b>58</b>					<b>45</b>					<b>13</b>
AVILA	3					2					1
BURGOS	34					24					10
LEON	31					23					8
PALENCIA	19					16					3
SALAMANCA	9					7					2
SEGOVIA	8					7					1
SORIA	3					2					1
VALLADOLID	39					36					3
ZAMORA	5					4					1
<b>CASTILLA Y LEON</b>	<b>151</b>					<b>121</b>					<b>30</b>
BARCELONA	323					224					99
GIRONA	36					31					5
LLEIDA	24					24					
TARRAGONA	42					36					6
<b>CATALUÑA</b>	<b>425</b>					<b>315</b>					<b>110</b>
ALICANTE/ALACANT	55					44					11
CASTELLON/CASTELLO	25					16					9
VALENCIA	122					92					30
<b>COM. VALENCIANA</b>	<b>202</b>					<b>152</b>					<b>50</b>
BADAJOS	8					5					3
CACERES	11					10					1
<b>EXTREMADURA</b>	<b>19</b>					<b>15</b>					<b>4</b>
A CORUÑA	46					34					12
LUGO	12					9					3
OURENSE	5					3					2
PONTEVEDRA	72					62					10
<b>GALICIA</b>	<b>135</b>					<b>108</b>					<b>27</b>
MADRID (COM. DE)	344					226					118
MURCIA (REGION DE)	42					30					12
<b>NAVARRA (COM. FORAL DE)</b>	<b>83</b>					<b>59</b>					<b>24</b>
ARABA/ÁLAVA	35					28					7
BIZKAIA	150					121					29
GIPUZKOA	69					53					16
<b>PAIS VASCO</b>	<b>254</b>					<b>202</b>					<b>52</b>
RIOJA (LA)	14					11					3
CEUTA											
MELILLA	1					1					
EXTRANJERO											
<b>TOTAL</b>	<b>2.334</b>					<b>1.756</b>					<b>578</b>

## 28.2M CONTRATOS POR JUBILACIÓN PARCIAL SEGÚN DURACIÓN POR COMUNIDADES AUTÓNOMAS Y PROVINCIAS. MES

FEBRERO 2012

TOTAL	≤ 7 DÍAS	> 7 Y ≤ 15 DÍAS	> 15 DÍAS Y ≤ 1 MES	> 1 Y ≤ 3 MESES	> 3 Y ≤ 6 MESES	> 6 Y ≤ 12 MESES	> 12 Y ≤ 18 MESES	> 18 Y ≤ 24 MESES	> 24 MESES	INDETERMI- NADOS
ALMERIA	13							1	7	5
CADIZ	26							2	23	1
CORDOBA	29	1						1	26	1
GRANADA	17					1		1	11	4
HUELVA	23			1				2	18	2
JAEN	17								17	
MALAGA	38	1						2	27	8
SEVILLA	49							1	38	10
<b>ANDALUCIA</b>	<b>212</b>	<b>2</b>		<b>1</b>		<b>1</b>		<b>10</b>	<b>167</b>	<b>31</b>
HUESCA	10					1	1	1	7	
TERUEL	4								4	
ZARAGOZA	115	1					2	5	74	33
<b>ARAGON</b>	<b>129</b>	<b>1</b>				<b>1</b>	<b>3</b>	<b>6</b>	<b>85</b>	<b>33</b>
ASTURIAS (PRINCIPADO D	114					1		1	98	14
<b>BALEARS (ILLES)</b>	<b>43</b>				2	1	1	3	29	7
LAS PALMAS	29					2	1	2	18	6
STA. C. TENERIFE	28							1	26	1
<b>CANARIAS</b>	<b>57</b>					2	1	3	44	7
<b>CANTABRIA</b>	<b>51</b>						2		47	2
ALBACETE	6						1		3	2
CIUDAD REAL	15								14	1
CUENCA	4								4	
GUADALAJARA	16								16	
TOLEDO	17						1		10	6
<b>CASTILLA-LA MANCHA</b>	<b>58</b>						2		47	9
AVILA	3								3	
BURGOS	34	1					1		25	7
LEON	31								30	1
PALENCIA	19							1	15	3
SALAMANCA	9						1		7	1
SEGOVIA	8						1		4	3
SORIA	3								3	
VALLADOLID	39					1			35	3
ZAMORA	5								3	2
<b>CASTILLA Y LEON</b>	<b>151</b>	<b>1</b>				<b>1</b>	<b>3</b>	<b>1</b>	<b>125</b>	<b>20</b>
BARCELONA	323	5		1	3	2	3	11	252	46
GIRONA	36				1		1	4	29	1
LLEIDA	24					1		1	19	3
TARRAGONA	42						1	4	35	2
<b>CATALUÑA</b>	<b>425</b>	<b>5</b>		<b>1</b>	<b>4</b>	<b>3</b>	<b>5</b>	<b>20</b>	<b>335</b>	<b>52</b>
ALICANTE/ALACANT	55				1	3			46	5
CASTELLON/CASTELLO	25					1	1		21	2
VALENCIA	122			2	2	1	1	5	96	15
<b>COM. VALENCIANA</b>	<b>202</b>			<b>2</b>	<b>3</b>	<b>5</b>	<b>2</b>	<b>5</b>	<b>163</b>	<b>22</b>
BADAJOS	8								5	3
CACERES	11					1			8	2
<b>EXTREMADURA</b>	<b>19</b>					<b>1</b>			<b>13</b>	<b>5</b>
A CORUÑA	46						2	1	40	3
LUGO	12								12	
OURENSE	5								4	1
PONTEVEDRA	72	1						1	67	3
<b>GALICIA</b>	<b>135</b>	<b>1</b>					2	2	123	7
MADRID (COM. DE)	344	3		1	2	2	9	14	279	34
MURCIA (REGION DE)	42								36	6
NAVARRA (COM. FORAL DE	83	1						3	71	8
ARABA/ÁLAVA	35	2						1	29	3
BIZKAIA	150					1	1	2	139	7
GIPUZKOA	69	1				1	1	2	58	6
<b>PAIS VASCO</b>	<b>254</b>	<b>3</b>				<b>2</b>	<b>2</b>	<b>5</b>	<b>226</b>	<b>16</b>
RIOJA (LA)	14								12	2
CEUTA										
MELILLA	1								1	
EXTRANJERO										
<b>TOTAL</b>	<b>2.334</b>	<b>17</b>		<b>5</b>	<b>11</b>	<b>20</b>	<b>32</b>	<b>73</b>	<b>1.901</b>	<b>275</b>

## 29.1M CONTRATOS DE SUSTITUCIÓN POR JUBILACIÓN A LOS 64 AÑOS SEGÚN SEXO Y EDAD POR COMUNIDADES AUTÓNOMAS Y PROVINCIAS.

FEBRERO 2012

	TOTAL	HOMBRES					MUJERES				
		< 25	25 - 29	30 - 39	40 - 44	>= 45	< 25	25 - 29	30 - 39	40 - 44	>= 45
ALMERIA	1										1
CADIZ	7			1	2				1	3	
CORDOBA	1	1									
GRANADA	1										1
HUELVA											
JAEN	2			1	1						
MALAGA	4			1		1			2		
SEVILLA	3			1			1		1		
<b>ANDALUCIA</b>	<b>19</b>	<b>1</b>		<b>4</b>	<b>3</b>	<b>1</b>	<b>1</b>		<b>4</b>	<b>3</b>	<b>2</b>
HUESCA	3			3							
TERUEL	1			1							
ZARAGOZA	20	1	1	4	2	6			4		2
<b>ARAGON</b>	<b>24</b>	<b>1</b>	<b>1</b>	<b>8</b>	<b>2</b>	<b>6</b>			<b>4</b>		<b>2</b>
ASTURIAS (PRINCIPADO D	6	1		2					3		
<b>BALEARS (ILLES)</b>	<b>5</b>		<b>1</b>	<b>2</b>					<b>2</b>		
LAS PALMAS	3				1				1		1
STA. C. TENERIFE	3		2							1	
<b>CANARIAS</b>	<b>6</b>		<b>2</b>		<b>1</b>				<b>1</b>	<b>1</b>	<b>1</b>
<b>CANTABRIA</b>	<b>4</b>			<b>1</b>		<b>1</b>		<b>2</b>			
ALBACETE	2				1	1					
CIUDAD REAL	1				1						
CUENCA											
GUADALAJARA											
TOLEDO	5	1		3							1
<b>CASTILLA-LA MANCHA</b>	<b>8</b>	<b>1</b>		<b>3</b>	<b>2</b>	<b>1</b>					<b>1</b>
AVILA	1										1
BURGOS	2					1				1	
LEON	3			1						1	1
PALENCIA											
SALAMANCA											
SEGOVIA	3			1		1					1
SORIA	1		1								
VALLADOLID	7		2	1		2			2		
ZAMORA											
<b>CASTILLA Y LEON</b>	<b>17</b>		<b>3</b>	<b>3</b>		<b>4</b>			<b>2</b>	<b>2</b>	<b>3</b>
BARCELONA	19		2	8	1	3	1	1	1	1	1
GIRONA	1							1			
LLEIDA	4	1				1			1	1	
TARRAGONA	1								1		
<b>CATALUÑA</b>	<b>25</b>	<b>1</b>	<b>2</b>	<b>8</b>	<b>1</b>	<b>4</b>	<b>1</b>	<b>2</b>	<b>3</b>	<b>2</b>	<b>1</b>
ALICANTE/ALACANT	4	1	2	1							
CASTELLON/CASTELLO	2									1	1
VALENCIA	6	1	1	1					1		2
<b>COM. VALENCIANA</b>	<b>12</b>	<b>2</b>	<b>3</b>	<b>2</b>					<b>1</b>	<b>1</b>	<b>3</b>
BADAJOS	2				1	1					
CACERES	5			1					1	2	1
<b>EXTREMADURA</b>	<b>7</b>			<b>1</b>	<b>1</b>	<b>1</b>			<b>1</b>	<b>2</b>	<b>1</b>
A CORUÑA	3							1	1		1
LUGO	1										1
OURENSE	2				1				1		
PONTEVEDRA	2					1					1
<b>GALICIA</b>	<b>8</b>				<b>1</b>	<b>1</b>		<b>1</b>	<b>2</b>		<b>3</b>
MADRID (COM. DE)	75		4	13		18	1	3	6	10	20
MURCIA (REGION DE)	3			1	1						1
NAVARRA (COM. FORAL DE	1					1					
ARABA/ÁLAVA											
BIZKAIA	2			1	1						
GIPUZKOA											
<b>PAIS VASCO</b>	<b>2</b>			<b>1</b>	<b>1</b>						
RIOJA (LA)	2							2			
CEUTA											
MELILLA	1					1					
EXTRANJERO											
<b>TOTAL</b>	<b>225</b>	<b>7</b>	<b>16</b>	<b>49</b>	<b>13</b>	<b>39</b>	<b>3</b>	<b>10</b>	<b>29</b>	<b>21</b>	<b>38</b>



**29.2M CONTRATOS DE SUSTITUCIÓN POR JUBILACIÓN A LOS 64 AÑOS SEGÚN DURACIÓN POR COMUNIDADES AUTÓNOMAS Y PROVINCIAS.**

FEBRERO 2012

	TOTAL	12 MESES	> 12 Y <= 18 MFSFS	> 18 Y <= 24 MFSFS	> 24 MESES
ALMERIA	1	1			
CADIZ	7	7			
CORDOBA	1	1			
GRANADA	1	1			
HUELVA					
JAEN	2	2			
MALAGA	4	4			
SEVILLA	3	3			
<b>ANDALUCIA</b>	<b>19</b>	<b>19</b>			
HUESCA	3	3			
TERUEL	1	1			
ZARAGOZA	20	20			
<b>ARAGON</b>	<b>24</b>	<b>24</b>			
<b>ASTURIAS (PRINCIPADO DE)</b>	<b>6</b>	<b>6</b>			
<b>BALEARS (ILLES)</b>	<b>5</b>	<b>5</b>			
LAS PALMAS	3	2		1	
STA. C. TENERIFE	3	1		2	
<b>CANARIAS</b>	<b>6</b>	<b>3</b>		<b>3</b>	
<b>CANTABRIA</b>	<b>4</b>	<b>3</b>		<b>1</b>	
ALBACETE	2	1		1	
CIUDAD REAL	1	1			
CUENCA					
GUADALAJARA					
TOLEDO	5	5			
<b>CASTILLA-LA MANCHA</b>	<b>8</b>	<b>7</b>		<b>1</b>	
AVILA	1	1			
BURGOS	2	2			
LEON	3	3			
PALENCIA					
SALAMANCA					
SEGOVIA	3	2		1	
SORIA	1	1			
VALLADOLID	7	7			
ZAMORA					
<b>CASTILLA Y LEON</b>	<b>17</b>	<b>16</b>		<b>1</b>	
BARCELONA	19	19			
GIRONA	1	1			
LLEIDA	4	4			
TARRAGONA	1	1			
<b>CATALUÑA</b>	<b>25</b>	<b>25</b>			
ALICANTE/ALACANT	4	4			
CASTELLON/CASTELLO	2	2			
VALENCIA	6	6			
<b>COM. VALENCIANA</b>	<b>12</b>	<b>12</b>			
BADAJOZ	2	2			
CACERES	5	4		1	
<b>EXTREMADURA</b>	<b>7</b>	<b>6</b>		<b>1</b>	
A CORUÑA	3	3			
LUGO	1	1			
OURENSE	2	2			
PONTEVEDRA	2	2			
<b>GALICIA</b>	<b>8</b>	<b>8</b>			
<b>MADRID (COM. DE)</b>	<b>75</b>	<b>71</b>		<b>4</b>	
<b>MURCIA (REGION DE)</b>	<b>3</b>	<b>3</b>			
<b>NAVARRA (COM. FORAL DE)</b>	<b>1</b>	<b>1</b>			
ARABA/ÁLAVA					
BIZKAIA	2	2			
GIPUZKOA					
<b>PAIS VASCO</b>	<b>2</b>	<b>2</b>			
RIOJA (LA)	2	2			
CEUTA					
MELILLA	1	1			
EXTRANJERO					
<b>TOTAL</b>	<b>225</b>	<b>214</b>		<b>11</b>	

### 30.1M CONTRATOS EN PRÁCTICAS SEGÚN SEXO Y EDAD POR COMUNIDADES AUTÓNOMAS Y PROVINCIAS. MES

FEBRERO 2012

	TOTAL	HOMBRES					MUJERES				
		< 25	25 - 29	30 - 39	40 - 44	>= 45	< 25	25 - 29	30 - 39	40 - 44	>= 45
ALMERIA	17	3	2		2		7	3			
CADIZ	78	15	6	5		1	34	12	4		1
CORDOBA	30	5	4	2			9	8	1	1	
GRANADA	54	10	8	1			12	15	7		1
HUELVA	20	3	4	1			6	4	2		
JAEN	19	3	3	2			8	2	1		
MALAGA	66	9	11	3			28	11	4		
SEVILLA	141	22	21	19	1	1	31	41	5		
<b>ANDALUCIA</b>	<b>425</b>	<b>70</b>	<b>59</b>	<b>33</b>	<b>3</b>	<b>2</b>	<b>135</b>	<b>96</b>	<b>24</b>	<b>1</b>	<b>2</b>
HUESCA	8	3	1				1	3			
TERUEL	3	2						1			
ZARAGOZA	63	11	11	2			15	19	5		
<b>ARAGON</b>	<b>74</b>	<b>16</b>	<b>12</b>	<b>2</b>			<b>16</b>	<b>23</b>	<b>5</b>		
<b>ASTURIAS (PRINCIPADO D</b>	<b>83</b>	<b>15</b>	<b>18</b>	<b>2</b>			<b>22</b>	<b>14</b>	<b>10</b>	<b>2</b>	
<b>BALEARS (ILLES)</b>	<b>33</b>	<b>6</b>	<b>7</b>	<b>4</b>			<b>8</b>	<b>7</b>	<b>1</b>		
LAS PALMAS	45	6	5	9		1	8	8	6		2
STA. C. TENERIFE	22	4	5	1		1	3	7	1		
<b>CANARIAS</b>	<b>67</b>	<b>10</b>	<b>10</b>	<b>10</b>		<b>2</b>	<b>11</b>	<b>15</b>	<b>7</b>		<b>2</b>
<b>CANTABRIA</b>	<b>32</b>	<b>13</b>	<b>3</b>	<b>2</b>			<b>8</b>	<b>3</b>	<b>3</b>		
ALBACETE	13	1	1	1			8	2			
CIUDAD REAL	23	3	5	2			7	5	1		
CUENCA	7	4	1				2				
GUADALAJARA	6	2	1	1			1	1			
TOLEDO	16	3	4				7	2			
<b>CASTILLA-LA MANCHA</b>	<b>65</b>	<b>13</b>	<b>12</b>	<b>4</b>			<b>25</b>	<b>10</b>	<b>1</b>		
AVILA											
BURGOS	29	4	10	1			11	3			
LEON	25	6	4	1			6	7	1		
PALENCIA	3						2	1			
SALAMANCA	28	3	12				3	8	2		
SEGOVIA	4	1	2				1				
SORIA	4	1	1	1			1				
VALLADOLID	26	4	4	1			11	5	1		
ZAMORA	1	1									
<b>CASTILLA Y LEON</b>	<b>120</b>	<b>20</b>	<b>33</b>	<b>4</b>			<b>35</b>	<b>24</b>	<b>4</b>		
BARCELONA	421	89	81	25	2	1	103	92	25	2	1
GIRONA	19	4	6				4	4	1		
LLEIDA	31	5	8				9	7	1	1	
TARRAGONA	41	8	8	4			10	10	1		
<b>CATALUÑA</b>	<b>512</b>	<b>106</b>	<b>103</b>	<b>29</b>	<b>2</b>	<b>1</b>	<b>126</b>	<b>113</b>	<b>28</b>	<b>3</b>	<b>1</b>
ALICANTE/ALACANT	72	18	9	3			18	17	6	1	
CASTELLON/CASTELLO	27	5	3	2			9	4	3	1	
VALENCIA	133	20	37	14	1	1	23	29	7	1	
<b>COM. VALENCIANA</b>	<b>232</b>	<b>43</b>	<b>49</b>	<b>19</b>	<b>1</b>	<b>1</b>	<b>50</b>	<b>50</b>	<b>16</b>	<b>3</b>	
BADAJOS	32	6	4	1			4	16	1		
CACERES	12	1	4	1			3	2		1	
<b>EXTREMADURA</b>	<b>44</b>	<b>7</b>	<b>8</b>	<b>2</b>			<b>7</b>	<b>18</b>	<b>1</b>	<b>1</b>	
A CORUÑA	90	25	11	6			21	24	3		
LUGO	14	3	6				2	2	1		
OURENSE	16	9	1				2	3	1		
PONTEVEDRA	66	14	8	6	1		14	20	3		
<b>GALICIA</b>	<b>186</b>	<b>51</b>	<b>26</b>	<b>12</b>	<b>1</b>		<b>39</b>	<b>49</b>	<b>8</b>		
<b>MADRID (COM. DE)</b>	<b>751</b>	<b>123</b>	<b>197</b>	<b>25</b>	<b>3</b>	<b>2</b>	<b>162</b>	<b>204</b>	<b>31</b>	<b>2</b>	<b>2</b>
<b>MURCIA (REGION DE)</b>	<b>97</b>	<b>24</b>	<b>18</b>	<b>16</b>			<b>19</b>	<b>12</b>	<b>6</b>	<b>1</b>	<b>1</b>
<b>NAVARRA (COM. FORAL DE)</b>	<b>51</b>	<b>21</b>	<b>7</b>	<b>4</b>			<b>7</b>	<b>8</b>	<b>4</b>		
ARABA/ÁLAVA	42	14	14				8	6			
BIZKAIA	122	42	22	5		1	25	24	3		
GIPUZKOA	73	24	13	1			18	12	1		4
<b>PAIS VASCO</b>	<b>237</b>	<b>80</b>	<b>49</b>	<b>6</b>		<b>1</b>	<b>51</b>	<b>42</b>	<b>4</b>		<b>4</b>
RIOJA (LA)	22	8	4	1			4	5			
CEUTA	6	1	1				3	1			
MELILLA											
EXTRANJERO											
<b>TOTAL</b>	<b>3.037</b>	<b>627</b>	<b>616</b>	<b>175</b>	<b>10</b>	<b>9</b>	<b>728</b>	<b>694</b>	<b>153</b>	<b>13</b>	<b>12</b>

### 30.2M CONTRATOS EN PRÁCTICAS SEGÚN DURACIÓN POR COMUNIDADES AUTÓNOMAS Y PROVINCIAS. MES

	FEBRERO 2012				
	TOTAL	6 MESES	> 6 Y ≤ 12 MFSFS	> 12 Y ≤ 18 MFSFS	> 18 Y ≤ 24 MFSFS
ALMERIA	17	15	1		1
CADIZ	78	70	7	1	
CORDOBA	30	23	5		2
GRANADA	54	35	8	1	10
HUELVA	20	13	2		5
JAEN	19	16	3		
MALAGA	66	53	12		1
SEVILLA	141	81	30	1	29
<b>ANDALUCIA</b>	<b>425</b>	<b>306</b>	<b>68</b>	<b>3</b>	<b>48</b>
HUESCA	8	4	3	1	
TERUEL	3	3			
ZARAGOZA	63	30	16		17
<b>ARAGON</b>	<b>74</b>	<b>37</b>	<b>19</b>	<b>1</b>	<b>17</b>
ASTURIAS (PRINCIPADO DE)	83	71	11		1
BALEARS (ILLES)	33	26	7		
LAS PALMAS	45	29	2		14
STA. C. TENERIFE	22	17	4		1
<b>CANARIAS</b>	<b>67</b>	<b>46</b>	<b>6</b>		<b>15</b>
<b>CANTABRIA</b>	<b>32</b>	<b>24</b>	<b>6</b>		<b>2</b>
ALBACETE	13	11	2		
CIUDAD REAL	23	18	3		2
CUENCA	7	5	2		
GUADALAJARA	6	5			1
TOLEDO	16	12	4		
<b>CASTILLA-LA MANCHA</b>	<b>65</b>	<b>51</b>	<b>11</b>		<b>3</b>
AVILA					
BURGOS	29	24	5		
LEON	25	19	5		1
PALENCIA	3	3			
SALAMANCA	28	27	1		
SEGOVIA	4	3	1		
SORIA	4	3	1		
VALLADOLID	26	13	9	1	3
ZAMORA	1	1			
<b>CASTILLA Y LEON</b>	<b>120</b>	<b>93</b>	<b>22</b>	<b>1</b>	<b>4</b>
BARCELONA	421	279	78	4	60
GIRONA	19	15			4
LLEIDA	31	29	1		1
TARRAGONA	41	22	17		2
<b>CATALUÑA</b>	<b>512</b>	<b>345</b>	<b>96</b>	<b>4</b>	<b>67</b>
ALICANTE/ALACANT	72	61	11		
CASTELLON/CASTELLO	27	22	5		
VALENCIA	133	85	40		8
<b>COM. VALENCIANA</b>	<b>232</b>	<b>168</b>	<b>56</b>		<b>8</b>
BADAJOS	32	18	3		11
CACERES	12	11			1
<b>EXTREMADURA</b>	<b>44</b>	<b>29</b>	<b>3</b>		<b>12</b>
A CORUÑA	90	67	20	1	2
LUGO	14	8	5		1
OURENSE	16	12	4		
PONTEVEDRA	66	43	12		11
<b>GALICIA</b>	<b>186</b>	<b>130</b>	<b>41</b>	<b>1</b>	<b>14</b>
MADRID (COM. DE)	751	397	242	5	107
MURCIA (REGION DE)	97	77	17		3
NAVARRA (COM. FORAL DE)	51	32	12	1	6
ARABA/ÁLAVA	42	28	13		1
BIZKAIA	122	69	52		1
GIPUZKOA	73	45	27		1
<b>PAIS VASCO</b>	<b>237</b>	<b>142</b>	<b>92</b>		<b>3</b>
RIOJA (LA)	22	18	4		
CEUTA	6	6			
MELILLA					
EXTRANJERO					
<b>TOTAL</b>	<b>3.037</b>	<b>1.998</b>	<b>713</b>	<b>16</b>	<b>310</b>

### 30.3M CONTRATOS EN PRÁCTICAS SEGÚN SEXO Y TIPO DE JORNADA POR COMUNIDADES AUTÓNOMAS Y PROVINCIAS. MES

FEBRERO 2012

	TOTAL	AMBOS SEXOS		HOMBRES		MUJERES	
		JORNADA PARCIAL	JORNADA COMPLETA	JORNADA PARCIAL	JORNADA COMPLETA	JORNADA PARCIAL	JORNADA COMPLETA
ALMERIA	17	5	12		7	5	5
CADIZ	78	50	28	15	12	35	16
CORDOBA	30	10	20	3	8	7	12
GRANADA	54	18	36	4	15	14	21
HUELVA	20	9	11	1	7	8	4
JAEN	19	10	9	3	5	7	4
MALAGA	66	31	35	12	11	19	24
SEVILLA	141	35	106	10	54	25	52
<b>ANDALUCIA</b>	<b>425</b>	<b>168</b>	<b>257</b>	<b>48</b>	<b>119</b>	<b>120</b>	<b>138</b>
HUESCA	8		8		4		4
TERUEL	3		3		2		1
ZARAGOZA	63	13	50	3	21	10	29
<b>ARAGON</b>	<b>74</b>	<b>13</b>	<b>61</b>	<b>3</b>	<b>27</b>	<b>10</b>	<b>34</b>
<b>ASTURIAS (PRINCIPIOS)</b>	<b>83</b>	<b>22</b>	<b>61</b>	<b>1</b>	<b>34</b>	<b>21</b>	<b>27</b>
<b>BALEARS (ILLES)</b>	<b>33</b>	<b>13</b>	<b>20</b>	<b>7</b>	<b>10</b>	<b>6</b>	<b>10</b>
LAS PALMAS	45	9	36	5	16	4	20
STA. C. TENERIFE	22	7	15	2	9	5	6
<b>CANARIAS</b>	<b>67</b>	<b>16</b>	<b>51</b>	<b>7</b>	<b>25</b>	<b>9</b>	<b>26</b>
<b>CANTABRIA</b>	<b>32</b>	<b>6</b>	<b>26</b>	<b>2</b>	<b>16</b>	<b>4</b>	<b>10</b>
ALBACETE	13	7	6	1	2	6	4
CIUDAD REAL	23	6	17	1	9	5	8
CUENCA	7	4	3	2	3	2	
GUADALAJARA	6	1	5	1	3		2
TOLEDO	16	2	14		7	2	7
<b>CASTILLA-LA MANCHA</b>	<b>65</b>	<b>20</b>	<b>45</b>	<b>5</b>	<b>24</b>	<b>15</b>	<b>21</b>
AVILA							
BURGOS	29	5	24	1	14	4	10
LEON	25	6	19	1	10	5	9
PALENCIA	3	1	2			1	2
SALAMANCA	28	8	20	1	14	7	6
SEGOVIA	4		4		3		1
SORIA	4	2	2	1	2	1	
VALLADOLID	26	3	23	1	8	2	15
ZAMORA	1		1		1		
<b>CASTILLA Y LEON</b>	<b>120</b>	<b>25</b>	<b>95</b>	<b>5</b>	<b>52</b>	<b>20</b>	<b>43</b>
BARCELONA	421	101	320	39	159	62	161
GIRONA	19	3	16	1	9	2	7
LLEIDA	31	12	19	1	12	11	7
TARRAGONA	41	23	18	7	13	16	5
<b>CATALUÑA</b>	<b>512</b>	<b>139</b>	<b>373</b>	<b>48</b>	<b>193</b>	<b>91</b>	<b>180</b>
ALICANTE/ALACANT	72	31	41	7	23	24	18
CASTELLON/CASTELI	27	8	19	3	7	5	12
VALENCIA	133	45	88	23	50	22	38
<b>COM. VALENCIANA</b>	<b>232</b>	<b>84</b>	<b>148</b>	<b>33</b>	<b>80</b>	<b>51</b>	<b>68</b>
BADAJOS	32	7	25	2	9	5	16
CACERES	12	1	11		6	1	5
<b>EXTREMADURA</b>	<b>44</b>	<b>8</b>	<b>36</b>	<b>2</b>	<b>15</b>	<b>6</b>	<b>21</b>
A CORUÑA	90	24	66	9	33	15	33
LUGO	14	2	12	1	8	1	4
OURENSE	16	2	14	1	9	1	5
PONTEVEDRA	66	17	49	4	25	13	24
<b>GALICIA</b>	<b>186</b>	<b>45</b>	<b>141</b>	<b>15</b>	<b>75</b>	<b>30</b>	<b>66</b>
<b>MADRID (COM. DE)</b>	<b>751</b>	<b>128</b>	<b>623</b>	<b>41</b>	<b>309</b>	<b>87</b>	<b>314</b>
<b>MURCIA (REGION DE)</b>	<b>97</b>	<b>29</b>	<b>68</b>	<b>14</b>	<b>44</b>	<b>15</b>	<b>24</b>
<b>NAVARRA (COM. FORNOS)</b>	<b>51</b>	<b>13</b>	<b>38</b>	<b>9</b>	<b>23</b>	<b>4</b>	<b>15</b>
ARABA/ÁLAVA	42	7	35	5	23	2	12
BIZKAIA	122	26	96	12	58	14	38
GIPUZKOA	73	23	50	8	30	15	20
<b>PAIS VASCO</b>	<b>237</b>	<b>56</b>	<b>181</b>	<b>25</b>	<b>111</b>	<b>31</b>	<b>70</b>
RIOJA (LA)	22	4	18	1	12	3	6
CEUTA	6	3	3	1	1	2	2
MELILLA							
EXTRANJERO							
<b>TOTAL</b>	<b>3.037</b>	<b>792</b>	<b>2.245</b>	<b>267</b>	<b>1.170</b>	<b>525</b>	<b>1.075</b>

### 31.1M CONTRATOS DE FORMACIÓN SEGÚN SEXO Y EDAD POR COMUNIDADES AUTÓNOMAS Y PROVINCIAS. MES

FEBRERO 2012

	TOTAL	HOMBRES					MUJERES				
		< 25	25 - 29	30 - 39	40 - 44	>= 45	< 25	25 - 29	30 - 39	40 - 44	>= 45
ALMERIA	34	12	2			1	14	5			
CADIZ	68	29	6				21	12			
CORDOBA	74	21	5				38	10			
GRANADA	102	34	10	1			45	12			
HUELVA	15	8					7				
JAEN	42	19	4				13	6			
MALAGA	94	38	11				37	8			
SEVILLA	112	52	10				35	15			
<b>ANDALUCIA</b>	<b>541</b>	<b>213</b>	<b>48</b>	<b>1</b>		<b>1</b>	<b>210</b>	<b>68</b>			
HUESCA	8	6	1				1				
TERUEL	3	1	2								
ZARAGOZA	22	11	1				10				
<b>ARAGON</b>	<b>33</b>	<b>18</b>	<b>4</b>				<b>11</b>				
<b>ASTURIAS (PRINCIPADO D</b>	<b>38</b>	<b>15</b>	<b>4</b>				<b>14</b>	<b>5</b>			
<b>BALEARS (ILLES)</b>	<b>16</b>	<b>8</b>	<b>3</b>				<b>5</b>				
LAS PALMAS	22	11	1				10				
STA. C. TENERIFE	10	7	2				1				
<b>CANARIAS</b>	<b>32</b>	<b>18</b>	<b>3</b>				<b>11</b>				
<b>CANTABRIA</b>	<b>49</b>	<b>7</b>	<b>10</b>	<b>1</b>	<b>2</b>	<b>4</b>	<b>6</b>	<b>4</b>	<b>8</b>	<b>3</b>	<b>4</b>
ALBACETE	25	13	1	1			8	2			
CIUDAD REAL	24	12	2				9	1			
CUENCA	7	4					3				
GUADALAJARA	3	2						1			
TOLEDO	30	5	2				3	2	8	3	7
<b>CASTILLA-LA MANCHA</b>	<b>89</b>	<b>36</b>	<b>5</b>	<b>1</b>			<b>23</b>	<b>6</b>	<b>8</b>	<b>3</b>	<b>7</b>
AVILA	5	3	1				1				
BURGOS	5		1				3	1			
LEON	10	6				1	2	1			
PALENCIA	2	1					1				
SALAMANCA	22	7	2				10	3			
SEGOVIA	3	2						1			
SORIA	1						1				
VALLADOLID	15	9					5	1			
ZAMORA	8	3	1				2	2			
<b>CASTILLA Y LEON</b>	<b>71</b>	<b>31</b>	<b>5</b>			<b>1</b>	<b>25</b>	<b>9</b>			
BARCELONA	151	69	8	5	1		46	8	9	1	4
GIRONA	41	17	2	2		8	3	4	1		4
LLEIDA	7	2					3	2			
TARRAGONA	15	6					6	3			
<b>CATALUÑA</b>	<b>214</b>	<b>94</b>	<b>10</b>	<b>7</b>	<b>1</b>	<b>8</b>	<b>58</b>	<b>17</b>	<b>10</b>	<b>1</b>	<b>8</b>
ALICANTE/ALACANT	106	31	10		4	11	28	8	4	1	9
CASTELLON/CASTELLO	8	1					3	3			1
VALENCIA	65	26	2	1	1		22	13			
<b>COM. VALENCIANA</b>	<b>179</b>	<b>58</b>	<b>12</b>	<b>1</b>	<b>5</b>	<b>11</b>	<b>53</b>	<b>24</b>	<b>4</b>	<b>1</b>	<b>10</b>
BADAJOS	42	22	3				13	4			
CACERES	20	10	2				6	2			
<b>EXTREMADURA</b>	<b>62</b>	<b>32</b>	<b>5</b>				<b>19</b>	<b>6</b>			
A CORUÑA	75	22	3				45	5			
LUGO	20	9					10	1			
OURENSE	28	16	2				8	2			
PONTEVEDRA	56	12	4				34	6			
<b>GALICIA</b>	<b>179</b>	<b>59</b>	<b>9</b>				<b>97</b>	<b>14</b>			
MADRID (COM. DE)	188	74	17	2		2	73	19			1
MURCIA (REGION DE)	82	37	8	1			27	9			
NAVARRA (COM. FORAL DE)	12	9					2	1			
ARABA/ÁLAVA	10	3					5	2			
BIZKAIA	32	10	3				15	4			
GIPUZKOA	10	3	1				5	1			
<b>PAIS VASCO</b>	<b>52</b>	<b>16</b>	<b>4</b>				<b>25</b>	<b>7</b>			
RIOJA (LA)	1		1								
CEUTA	4	3						1			
MELILLA	4	2							1		1
EXTRANJERO	0										
<b>TOTAL</b>	<b>1.846</b>	<b>730</b>	<b>148</b>	<b>14</b>	<b>8</b>	<b>27</b>	<b>659</b>	<b>190</b>	<b>31</b>	<b>8</b>	<b>31</b>

### 31.2M CONTRATOS DE FORMACIÓN SEGÚN DURACIÓN POR COMUNIDADES AUTÓNOMAS Y PROVINCIAS. MES

FEBRERO 2012

	TOTAL	6 MESES	> 6 Y ≤ 12 MFSFS	> 12 Y ≤ 18 MFSFS	> 18 Y ≤ 24 MFSFS	> 24 MFSFS
ALMERIA	34	0	6	26	2	
CADIZ	68	0	14	53	1	
CORDOBA	74	0	25	49		
GRANADA	102	1	26	73	2	
HUELVA	15	0	2	13		
JAEN	42	0	10	32		
MALAGA	94	1	30	63		
SEVILLA	112	1	27	84		
<b>ANDALUCIA</b>	<b>541</b>	<b>3</b>	<b>140</b>	<b>393</b>	<b>5</b>	
HUESCA	8	0	5	3		
TERUEL	3	0		3		
ZARAGOZA	22	0	4	18		
<b>ARAGON</b>	<b>33</b>	<b>0</b>	<b>9</b>	<b>24</b>		
<b>ASTURIAS (PRINCIPADO DE)</b>	<b>38</b>	<b>0</b>	<b>16</b>	<b>22</b>		
<b>BALEARS (ILLES)</b>	<b>16</b>	<b>1</b>	<b>4</b>	<b>10</b>	<b>1</b>	
LAS PALMAS	22	0	9	12	1	
STA. C. TENERIFE	10	0	5	5		
<b>CANARIAS</b>	<b>32</b>	<b>0</b>	<b>14</b>	<b>17</b>	<b>1</b>	
<b>CANTABRIA</b>	<b>49</b>	<b>32</b>	<b>5</b>	<b>12</b>		
ALBACETE	25	0	7	18		
CIUDAD REAL	24	0	8	16		
CUENCA	7	0	3	4		
GUADALAJARA	3	0		3		
TOLEDO	30	1	21	8		
<b>CASTILLA-LA MANCHA</b>	<b>89</b>	<b>1</b>	<b>39</b>	<b>49</b>		
AVILA	5	0	1	4		
BURGOS	5	0		5		
LEON	10	0	3	6	1	
PALENCIA	2	0		2		
SALAMANCA	22	0	6	16		
SEGOVIA	3	0	2	1		
SORIA	1	0	1			
VALLADOLID	15	2	4	9		
ZAMORA	8	0	4	4		
<b>CASTILLA Y LEON</b>	<b>71</b>	<b>2</b>	<b>21</b>	<b>47</b>	<b>1</b>	
BARCELONA	151	14	61	73	2	1
GIRONA	41	1	23	17		
LLEIDA	7	0	3	4		
TARRAGONA	15	0	6	9		
<b>CATALUÑA</b>	<b>214</b>	<b>15</b>	<b>93</b>	<b>103</b>	<b>2</b>	<b>1</b>
ALICANTE/ALACANT	106	31	28	46	1	
CASTELLON/CASTELLO	8	1	2	5		
VALENCIA	65	1	18	45	1	
<b>COM. VALENCIANA</b>	<b>179</b>	<b>33</b>	<b>48</b>	<b>96</b>	<b>2</b>	
BADAJOS	42	1	13	28		
CACERES	20	0	11	9		
<b>EXTREMADURA</b>	<b>62</b>	<b>1</b>	<b>24</b>	<b>37</b>		
A CORUÑA	75	1	13	61		
LUGO	20	0	3	17		
OURENSE	28	2	9	17		
PONTEVEDRA	56	5	15	35	1	
<b>GALICIA</b>	<b>179</b>	<b>8</b>	<b>40</b>	<b>130</b>	<b>1</b>	
<b>MADRID (COM. DE)</b>	<b>188</b>	<b>21</b>	<b>51</b>	<b>116</b>		
<b>MURCIA (REGION DE)</b>	<b>82</b>	<b>1</b>	<b>21</b>	<b>59</b>	<b>1</b>	
<b>NAVARRA (COM. FORAL DE)</b>	<b>12</b>	<b>2</b>	<b>3</b>	<b>7</b>		
ARABA/ÁLAVA	10	0	1	6	3	
BIZKAIA	32	0	10	22		
GIPUZKOA	10	0	3	7		
<b>PAIS VASCO</b>	<b>52</b>	<b>0</b>	<b>14</b>	<b>35</b>	<b>3</b>	
RIOJA (LA)	1	0	1			
CEUTA	4	0		4		
MELILLA	4	2	2			
EXTRANJERO						
<b>TOTAL</b>	<b>1.846</b>	<b>122</b>	<b>545</b>	<b>1.161</b>	<b>17</b>	<b>1</b>

### 32.1M OTROS CONTRATOS NO CONTEMPLADOS ANTERIORMENTE SEGÚN SEXO Y EDAD POR COMUNIDADES AUTÓNOMAS Y PROVINCIAS. MES

FEBRERO 2012

	TOTAL	HOMBRES					MUJERES				
		< 25	25 - 29	30 - 39	40 - 44	>= 45	< 25	25 - 29	30 - 39	40 - 44	>= 45
ALMERIA	26	3	3	8	2	4		1	1		4
CADIZ	21	4	5	5	2	3	1			1	
CORDOBA	384	23	28	60	24	79	14	15	48	27	66
GRANADA	106	9	16	26	7	5	3	6	14	5	15
HUELVA	2				1	1					
JAEN	60	8	5	13	4	18	1	2	3	3	3
MALAGA	58	5	4	18	4	9	2	6	2	4	4
SEVILLA	259	21	24	35	10	60	5	17	31	10	46
<b>ANDALUCIA</b>	<b>916</b>	<b>73</b>	<b>85</b>	<b>165</b>	<b>54</b>	<b>179</b>	<b>26</b>	<b>47</b>	<b>99</b>	<b>50</b>	<b>138</b>
HUESCA	10			4		1		4	1		
TERUEL											
ZARAGOZA	51	6	6	14	4	5	1	1	8	4	2
<b>ARAGON</b>	<b>61</b>	<b>6</b>	<b>6</b>	<b>18</b>	<b>4</b>	<b>6</b>	<b>1</b>	<b>5</b>	<b>9</b>	<b>4</b>	<b>2</b>
ASTURIAS (PRINCIPADO D	38	3	3	13	5	6	2	1	3		2
<b>BALEARS (ILLES)</b>	<b>56</b>	<b>1</b>	<b>4</b>	<b>10</b>	<b>4</b>	<b>17</b>		<b>4</b>	<b>5</b>	<b>1</b>	<b>10</b>
LAS PALMAS	26		2	3	3	2	1	3	5	4	3
STA. C. TENERIFE	34		4	8	8	4	2	2	3	1	2
<b>CANARIAS</b>	<b>60</b>		<b>6</b>	<b>11</b>	<b>11</b>	<b>6</b>	<b>3</b>	<b>5</b>	<b>8</b>	<b>5</b>	<b>5</b>
<b>CANTABRIA</b>	<b>9</b>	<b>3</b>		<b>1</b>		<b>1</b>	<b>1</b>	<b>1</b>	<b>2</b>		
ALBACETE	7	1	1						3		2
CIUDAD REAL	28	2	6	4	8	8					
CUENCA	3								1		1
GUADALAJARA	2					1		1			
TOLEDO	82		5	10	5	14	2	5	18	12	11
<b>CASTILLA-LA MANCHA</b>	<b>122</b>	<b>3</b>	<b>12</b>	<b>14</b>	<b>13</b>	<b>23</b>	<b>2</b>	<b>7</b>	<b>22</b>	<b>12</b>	<b>14</b>
AVILA	3			1		1				1	
BURGOS	57	6	3	11	6	4	7	3	8	2	7
LEON	19	3	3	5		3		2	1		2
PALENCIA	32	1		4	1	1		4	12	2	7
SALAMANCA	79	10	4	37	10	15				2	1
SEGOVIA											
SORIA	1		1								
VALLADOLID	21	3	4	4	1	2	4	1	1	1	
ZAMORA	4					2				1	1
<b>CASTILLA Y LEON</b>	<b>216</b>	<b>23</b>	<b>15</b>	<b>62</b>	<b>18</b>	<b>28</b>	<b>11</b>	<b>10</b>	<b>22</b>	<b>9</b>	<b>18</b>
BARCELONA	230	23	22	42	13	30	12	18	33	11	26
GIRONA	25	2	4	8	2	2		1	1	1	4
LLEIDA	21	3		4	1	6	1	1	1	2	2
TARRAGONA	30		2	9	3	1		3	9		3
<b>CATALUÑA</b>	<b>306</b>	<b>28</b>	<b>28</b>	<b>63</b>	<b>19</b>	<b>39</b>	<b>13</b>	<b>23</b>	<b>44</b>	<b>14</b>	<b>35</b>
ALICANTE/ALACANT	76	10	2	16	5	10	2	4	16	3	8
CASTELLON/CASTELLO	6	1	1	2	1	1					
VALENCIA	243	17	33	61	17	20	18	15	45	6	11
<b>COM. VALENCIANA</b>	<b>325</b>	<b>28</b>	<b>36</b>	<b>79</b>	<b>23</b>	<b>31</b>	<b>20</b>	<b>19</b>	<b>61</b>	<b>9</b>	<b>19</b>
BADAJOS	91	4	2	19	16	35		1	3	7	4
CACERES	323	22	28	48	13	65	4	11	34	32	66
<b>EXTREMADURA</b>	<b>414</b>	<b>26</b>	<b>30</b>	<b>67</b>	<b>29</b>	<b>100</b>	<b>4</b>	<b>12</b>	<b>37</b>	<b>39</b>	<b>70</b>
A CORUÑA	373	13	24	65	27	80	19	36	53	18	38
LUGO	69	2		10	4	14	6	2	11	14	6
OURENSE	15	1	3	3	2	5		1			
PONTEVEDRA	324	8	19	57	44	136	3	16	22	8	11
<b>GALICIA</b>	<b>781</b>	<b>24</b>	<b>46</b>	<b>135</b>	<b>77</b>	<b>235</b>	<b>28</b>	<b>55</b>	<b>86</b>	<b>40</b>	<b>55</b>
MADRID (COM. DE)	117	5	13	22	9	20	8	10	14	8	8
MURCIA (REGION DE)	248	6	6	89	11	27	10	8	64	9	18
<b>NAVARRA (COM. FORAL DE)</b>	<b>116</b>	<b>8</b>	<b>12</b>	<b>11</b>	<b>2</b>	<b>3</b>	<b>6</b>	<b>17</b>	<b>23</b>	<b>13</b>	<b>21</b>
ARABA/ÁLAVA	10	4	1		1	2	1	1			
BIZKAIA	29		2	5	2	3	2	1	7	2	5
GIPUZKOA	14		2		2	5			1	2	2
<b>PAIS VASCO</b>	<b>53</b>	<b>4</b>	<b>5</b>	<b>5</b>	<b>5</b>	<b>10</b>	<b>3</b>	<b>2</b>	<b>8</b>	<b>4</b>	<b>7</b>
RIOJA (LA)	13	3		6	2	1			1		
CEUTA											
MELILLA	339	1	1	17	9	4	27	38	103	38	101
EXTRANJERO	1							1			
<b>TOTAL</b>	<b>4.191</b>	<b>245</b>	<b>308</b>	<b>788</b>	<b>295</b>	<b>736</b>	<b>165</b>	<b>265</b>	<b>611</b>	<b>255</b>	<b>523</b>

## 32.2M OTROS CONTRATOS NO CONTEMPLADOS ANTERIORMENTE SEGÚN DURACIÓN POR COMUNIDADES AUTÓNOMAS Y PROVINCIAS. MES

FEBRERO 2012

TOTAL	≤ 7 DÍAS	> 7 Y ≤ 15 DÍAS	> 15 DÍAS Y ≤ 1 MES	> 1 Y ≤ 3 MESES	> 3 Y ≤ 6 MESES	> 6 Y ≤ 12 MESES	> 12 Y ≤ 18 MESES	> 18 Y ≤ 24 MESES	> 24 MESES	INDETERMINADOS	
ALMERIA	26	7		6		8	4			1	
CADIZ	21	4		7		3				7	
CORDOBA	384	11	1	32		6	1			333	
GRANADA	106	52	2	16	3	29	1		1	2	
HUELVA	2									2	
JAEN	60	3		6		1				50	
MALAGA	58	22	3		1	14	2			16	
SEVILLA	259	30	2	2	5	20			1	199	
<b>ANDALUCIA</b>	<b>916</b>	<b>129</b>	<b>8</b>	<b>69</b>	<b>9</b>	<b>81</b>	<b>8</b>		<b>3</b>	<b>609</b>	
HUESCA	10	6			1	2				1	
TERUEL											
ZARAGOZA	51	1		1	2	25	3			19	
<b>ARAGON</b>	<b>61</b>	<b>7</b>		<b>1</b>	<b>3</b>	<b>27</b>	<b>3</b>			<b>20</b>	
ASTURIAS (PRINCIPADO D	<b>38</b>	<b>13</b>			<b>4</b>	<b>12</b>				<b>9</b>	
<b>BALEARS (ILLES)</b>	<b>56</b>	<b>18</b>			<b>2</b>	<b>9</b>	<b>8</b>			<b>19</b>	
LAS PALMAS	26				1	4	7		1	13	
STA. C. TENERIFE	34					12	1			21	
<b>CANARIAS</b>	<b>60</b>				<b>1</b>	<b>16</b>	<b>8</b>			<b>34</b>	
<b>CANTABRIA</b>	<b>9</b>	<b>1</b>				<b>6</b>		<b>1</b>		<b>1</b>	
ALBACETE	7	1			1	2		1		2	
CIUDAD REAL	28					2				26	
CUENCA	3				1	1	1				
GUADALAJARA	2					1				1	
TOLEDO	82	12			13	31	16		7	3	
<b>CASTILLA-LA MANCHA</b>	<b>122</b>	<b>13</b>			<b>15</b>	<b>37</b>	<b>17</b>	<b>1</b>	<b>7</b>	<b>32</b>	
AVILA	3	3									
BURGOS	57	34	3			5				15	
LEON	19	14				2				3	
PALENCIA	32	3								29	
SALAMANCA	79	74				3	1		1		
SEGOVIA											
SORIA	1									1	
VALLADOLID	21					19				2	
ZAMORA	4	2				1				1	
<b>CASTILLA Y LEON</b>	<b>216</b>	<b>130</b>	<b>3</b>			<b>30</b>	<b>1</b>		<b>1</b>	<b>51</b>	
BARCELONA	230	13	2	3	3	112	22	4	4	3	64
GIRONA	25	5				15	1				4
LLEIDA	21	8		3	4		4	1			1
TARRAGONA	30					25					5
<b>CATALUÑA</b>	<b>306</b>	<b>26</b>	<b>2</b>	<b>6</b>	<b>7</b>	<b>152</b>	<b>27</b>	<b>5</b>	<b>4</b>	<b>3</b>	<b>74</b>
ALICANTE/ALACANT	76	7	1		1	42	15	1	4		5
CASTELLON/CASTELLO	6	6									
VALENCIA	243	97	34	7	11	43	7		1		43
<b>COM. VALENCIANA</b>	<b>325</b>	<b>110</b>	<b>35</b>	<b>7</b>	<b>12</b>	<b>85</b>	<b>22</b>	<b>1</b>	<b>5</b>		<b>48</b>
BADAJOS	91	1	1	22		2	1				64
CACERES	323	6	34	23		1					259
<b>EXTREMADURA</b>	<b>414</b>	<b>7</b>	<b>35</b>	<b>45</b>		<b>3</b>	<b>1</b>				<b>323</b>
A CORUÑA	373	191		4	7	13	2				156
LUGO	69	66					1				2
OURENSE	15	14				1					
PONTEVEDRA	324	291				9				1	23
<b>GALICIA</b>	<b>781</b>	<b>562</b>		<b>4</b>	<b>7</b>	<b>23</b>	<b>3</b>			<b>1</b>	<b>181</b>
MADRID (COM. DE)	117	31	9	7	1	38	4	1			26
MURCIA (REGION DE)	248	135	5	4	5	24	47				28
NAVARRA (COM. FORAL DE	116	24			3	9	4			1	75
ARABA/ÁLAVA	10										10
BIZKAIA	29		1		1	13	5				9
GIPUZKOA	14				1	6	2				5
<b>PAIS VASCO</b>	<b>53</b>		<b>1</b>		<b>2</b>	<b>19</b>	<b>7</b>				<b>24</b>
RIOJA (LA)	13			1		1				1	10
CEUTA											
MELILLA	339	271	20	13	9	3	4				19
EXTRANJERO	1										1
<b>TOTAL</b>	<b>4.191</b>	<b>1.477</b>	<b>118</b>	<b>157</b>	<b>80</b>	<b>575</b>	<b>164</b>	<b>9</b>	<b>16</b>	<b>11</b>	<b>1.584</b>



### 32.3M OTROS CONTRATOS NO CONTEMPLADOS ANTERIORMENTE SEGÚN SEXO Y TIPO DE JORNADA POR COMUNIDADES AUTÓNOMAS Y PROVINCIAS. MES

FEBRERO 2012

	TOTAL	AMBOS SEXOS		HOMBRES		MUJERES	
		JORNADA PARCIAL	JORNADA COMPLETA	JORNADA PARCIAL	JORNADA COMPLETA	JORNADA PARCIAL	JORNADA COMPLETA
ALMERIA	26		26		20		6
CADIZ	21		21		19		2
CORDOBA	384		384		214		170
GRANADA	106	2	104		63	2	41
HUELVA	2		2		2		
JAEN	60		60		48		12
MALAGA	58		58		40		18
SEVILLA	259		259		150		109
<b>ANDALUCIA</b>	<b>916</b>	<b>2</b>	<b>914</b>		<b>556</b>	<b>2</b>	<b>358</b>
HUESCA	10		10		5		5
TERUEL							
ZARAGOZA	51	2	49	2	33		16
<b>ARAGON</b>	<b>61</b>	<b>2</b>	<b>59</b>	<b>2</b>	<b>38</b>		<b>21</b>
<b>ASTURIAS (PRINCIPIOS)</b>	<b>38</b>		<b>38</b>		<b>30</b>		<b>8</b>
<b>BALEARS (ILLES)</b>	<b>56</b>		<b>56</b>		<b>36</b>		<b>20</b>
LAS PALMAS	26		26		10		16
STA. C. TENERIFE	34	6	28		24	6	4
<b>CANARIAS</b>	<b>60</b>	<b>6</b>	<b>54</b>		<b>34</b>	<b>6</b>	<b>20</b>
<b>CANTABRIA</b>	<b>9</b>		<b>9</b>		<b>5</b>		<b>4</b>
ALBACETE	7		7		2		5
CIUDAD REAL	28		28		28		
CUENCA	3		3				3
GUADALAJARA	2		2		1		1
TOLEDO	82		82		34		48
<b>CASTILLA-LA MANCHA</b>	<b>122</b>		<b>122</b>		<b>65</b>		<b>57</b>
AVILA	3		3		2		1
BURGOS	57	3	54	2	28	1	26
LEON	19		19		14		5
PALENCIA	32		32		7		25
SALAMANCA	79	2	77	1	75	1	2
SEGOVIA							
SORIA	1		1		1		
VALLADOLID	21		21		14		7
ZAMORA	4		4		2		2
<b>CASTILLA Y LEON</b>	<b>216</b>	<b>5</b>	<b>211</b>	<b>3</b>	<b>143</b>	<b>2</b>	<b>68</b>
BARCELONA	230	5	225	1	129	4	96
GIRONA	25		25		18		7
LLEIDA	21		21		14		7
TARRAGONA	30		30		15		15
<b>CATALUÑA</b>	<b>306</b>	<b>5</b>	<b>301</b>	<b>1</b>	<b>176</b>	<b>4</b>	<b>125</b>
ALICANTE/ALACANT	76	1	75	1	42		33
CASTELLON/CASTELI	6		6		6		
VALENCIA	243	1	242		148	1	94
<b>COM. VALENCIANA</b>	<b>325</b>	<b>2</b>	<b>323</b>	<b>1</b>	<b>196</b>	<b>1</b>	<b>127</b>
BADAJOS	91	1	90		76	1	14
CACERES	323		323		176		147
<b>EXTREMADURA</b>	<b>414</b>	<b>1</b>	<b>413</b>		<b>252</b>	<b>1</b>	<b>161</b>
A CORUÑA	373		373		209		164
LUGO	69		69		30		39
OURENSE	15		15		14		1
PONTEVEDRA	324		324		264		60
<b>GALICIA</b>	<b>781</b>		<b>781</b>		<b>517</b>		<b>264</b>
<b>MADRID (COM. DE)</b>	<b>117</b>	<b>1</b>	<b>116</b>	<b>1</b>	<b>68</b>		<b>48</b>
<b>MURCIA (REGION DE)</b>	<b>248</b>		<b>248</b>		<b>139</b>		<b>109</b>
<b>NAVARRA (COM. FORNOS)</b>	<b>116</b>		<b>116</b>		<b>36</b>		<b>80</b>
ARABA/ÁLAVA	10		10		8		2
BIZKAIA	29	1	28		12	1	16
GIPUZKOA	14	3	11		9	3	2
<b>PAIS VASCO</b>	<b>53</b>	<b>4</b>	<b>49</b>		<b>29</b>	<b>4</b>	<b>20</b>
RIOJA (LA)	13		13		12		1
CEUTA							
<b>MELILLA</b>	<b>339</b>		<b>339</b>		<b>32</b>		<b>307</b>
EXTRANJERO	1		1				1
<b>TOTAL</b>	<b>4.191</b>	<b>28</b>	<b>4.163</b>	<b>8</b>	<b>2.364</b>	<b>20</b>	<b>1.799</b>

### 33.1M PRÓRROGAS SEGÚN TIPO DE CONTRATO POR COMUNIDADES AUTÓNOMAS Y PROVINCIAS. MES

	FEBRERO 2012				
	TOTAL	OBRA O SERVICIO	EVENTUAL CIRCUNSTANCIAS DE LA PRODUCCIÓN	INTERINIDAD	TEMPORAL PERS. DISCAPACIDAD
ALMERIA	1.621	140	1.405	3	2
CADIZ	2.836	225	2.381	13	24
CORDOBA	1.546	153	1.245	13	5
GRANADA	2.293	227	1.859	7	16
HUELVA	979	213	729	4	6
JAEN	999	50	865		9
MALAGA	4.395	635	3.567	28	12
SEVILLA	4.673	550	3.825	21	23
<b>ANDALUCIA</b>	<b>19.342</b>	<b>2.193</b>	<b>15.876</b>	<b>89</b>	<b>97</b>
HUESCA	332	6	309	1	3
TERUEL	320	2	308	3	2
ZARAGOZA	3.173	42	3.008	10	18
<b>ARAGON</b>	<b>3.825</b>	<b>50</b>	<b>3.625</b>	<b>14</b>	<b>23</b>
ASTURIAS (PRINCIPADO DE)	2.080	244	1.658	15	22
<b>BALEARS (ILLES)</b>	<b>2.408</b>	<b>376</b>	<b>1.959</b>	<b>9</b>	<b>9</b>
LAS PALMAS	4.466	107	4.263	9	13
STA. C. TENERIFE	3.699	238	3.379	6	20
<b>CANARIAS</b>	<b>8.165</b>	<b>345</b>	<b>7.642</b>	<b>15</b>	<b>33</b>
<b>CANTABRIA</b>	<b>1.318</b>	<b>6</b>	<b>1.240</b>	<b>4</b>	<b>9</b>
ALBACETE	638	27	564	2	2
CIUDAD REAL	692	64	561	4	7
CUENCA	334	56	256		2
GUADALAJARA	992	22	952	3	8
TOLEDO	1.392	98	1.239	3	4
<b>CASTILLA-LA MANCHA</b>	<b>4.048</b>	<b>267</b>	<b>3.572</b>	<b>12</b>	<b>23</b>
AVILA	357	15	331	2	1
BURGOS	1.402	14	1.347	1	3
LEON	876	49	763	2	9
PALENCIA	501	3	485	1	2
SALAMANCA	534	32	451	8	2
SEGOVIA	642	7	627	3	2
SORIA	186	5	175	2	3
VALLADOLID	1.359	20	1.285	1	6
ZAMORA	333	17	301	2	1
<b>CASTILLA Y LEON</b>	<b>6.190</b>	<b>162</b>	<b>5.765</b>	<b>22</b>	<b>29</b>
BARCELONA	13.178	442	11.869	108	111
GIRONA	1.765	22	1.685	3	17
LLEIDA	884	14	832	3	10
TARRAGONA	1.839	72	1.683	9	20
<b>CATALUÑA</b>	<b>17.666</b>	<b>550</b>	<b>16.069</b>	<b>123</b>	<b>158</b>
ALICANTE/ALACANT	5.251	112	4.909	23	16
CASTELLON/CASTELLO	1.178	54	1.090	5	6
VALENCIA	6.753	100	6.369	9	44
<b>COM. VALENCIANA</b>	<b>13.182</b>	<b>266</b>	<b>12.368</b>	<b>37</b>	<b>66</b>
BADAJOS	806	134	561	8	9
CACERES	403	111	248	3	10
<b>EXTREMADURA</b>	<b>1.209</b>	<b>245</b>	<b>809</b>	<b>11</b>	<b>19</b>
A CORUÑA	2.085	83	1.798	5	18
LUGO	575	45	481	4	5
OURENSE	544	27	476	1	2
PONTEVEDRA	2.368	52	2.150	5	13
<b>GALICIA</b>	<b>5.572</b>	<b>207</b>	<b>4.905</b>	<b>15</b>	<b>38</b>
MADRID (COM. DE)	13.782	1.148	11.818	87	76
MURCIA (REGION DE)	3.653	60	3.354	8	49
<b>NAVARRA (COM. FORAL DE)</b>	<b>2.561</b>	<b>36</b>	<b>2.418</b>	<b>8</b>	<b>8</b>
ARABA/ÁLAVA	1.175	9	1.106	4	26
BIZKAIA	2.411	83	2.175	21	36
GIPUZKOA	1.886	102	1.587	23	4
<b>PAIS VASCO</b>	<b>5.472</b>	<b>194</b>	<b>4.868</b>	<b>48</b>	<b>66</b>
RIOJA (LA)	664	16	615		10
CEUTA	103	2	85	1	
MELILLA	152	34	111	2	
<b>TOTAL</b>	<b>111.392</b>	<b>6.401</b>	<b>98.757</b>	<b>520</b>	<b>735</b>

### 33.1M PRÓRROGAS SEGÚN TIPO DE CONTRATO POR COMUNIDADES AUTÓNOMAS Y PROVINCIAS. MES (Continuación)

	FEBRERO 2012					
	RELEVO	SUSTITUCIÓN JUBILACIÓN 64 AÑOS	JUBILACIÓN PARCIAL	PRÁCTICAS	FORMACIÓN	OTROS CONTRATOS
ALMERIA				28	37	6
CADIZ				49	98	46
CORDOBA				33	90	7
GRANADA				39	112	33
HUELVA			1	8	17	1
JAEN				16	59	
MALAGA	1			58	78	16
SEVILLA	2		1	123	112	16
<b>ANDALUCIA</b>	<b>3</b>		<b>2</b>	<b>354</b>	<b>603</b>	<b>125</b>
HUESCA				11	2	
TERUEL				2	3	
ZARAGOZA	1			73	12	9
<b>ARAGON</b>	<b>1</b>			<b>86</b>	<b>17</b>	<b>9</b>
<b>ASTURIAS (PRINCIPADO DE)</b>				<b>84</b>	<b>45</b>	<b>12</b>
<b>BALEARS (ILLES)</b>			<b>1</b>	<b>18</b>	<b>17</b>	<b>19</b>
LAS PALMAS				52	21	1
STA. C. TENERIFE				24	2	30
<b>CANARIAS</b>				<b>76</b>	<b>23</b>	<b>31</b>
<b>CANTABRIA</b>				<b>34</b>	<b>20</b>	<b>5</b>
ALBACETE				26	13	4
CIUDAD REAL				23	33	
CUENCA				7	13	
GUADALAJARA				2	3	2
TOLEDO				21	21	6
<b>CASTILLA-LA MANCHA</b>				<b>79</b>	<b>83</b>	<b>12</b>
AVILA				4	4	
BURGOS				29	7	1
LEON	1		1	30	20	1
PALENCIA				8	2	
SALAMANCA				18	21	2
SEGOVIA					3	
SORIA				1		
VALLADOLID	1		1	34	7	4
ZAMORA				6	6	
<b>CASTILLA Y LEON</b>	<b>2</b>		<b>2</b>	<b>130</b>	<b>70</b>	<b>8</b>
BARCELONA	5		5	474	112	52
GIRONA				16	15	7
LLEIDA	1		3	9	11	1
TARRAGONA				30	18	7
<b>CATALUÑA</b>	<b>6</b>		<b>8</b>	<b>529</b>	<b>156</b>	<b>67</b>
ALICANTE/ALACANT	2			60	82	47
CASTELLON/CASTELLO				18	4	1
VALENCIA	1		1	128	78	23
<b>COM. VALENCIANA</b>	<b>3</b>		<b>1</b>	<b>206</b>	<b>164</b>	<b>71</b>
BADAJOS	1			20	73	
CACERES				7	24	
<b>EXTREMADURA</b>	<b>1</b>			<b>27</b>	<b>97</b>	
A CORUÑA				106	67	8
LUGO				16	24	
OURENSE				15	22	1
PONTEVEDRA				76	71	1
<b>GALICIA</b>				<b>213</b>	<b>184</b>	<b>10</b>
MADRID (COM. DE)	1	1	1	456	159	35
MURCIA (REGION DE)				65	62	55
<b>NAVARRA (COM. FORAL DE)</b>	<b>1</b>			<b>61</b>	<b>28</b>	<b>1</b>
ARABA/ÁLAVA				25	3	2
BIZKAIA	1		1	69	14	11
GIPUZKOA				150	14	6
<b>PAIS VASCO</b>	<b>1</b>		<b>1</b>	<b>244</b>	<b>31</b>	<b>19</b>
RIOJA (LA)				20	3	
CEUTA				1	14	
MELILLA				1	4	
<b>TOTAL</b>	<b>19</b>	<b>1</b>	<b>16</b>	<b>2.684</b>	<b>1.780</b>	<b>479</b>

### 33.2M PRÓRROGAS SEGÚN DURACIÓN DE LA PRÓRROGA POR COMUNIDADES AUTÓNOMAS Y PROVINCIAS. MES

	FEBRERO 2012						
	TOTAL	HASTA 3 MESES	> 3 A <= 6 MESES	> 6 A <= 12 MESES	> 12 A <= 18 MESES	> 18 A <= 24 MESES	MAS DE 24 MESES
ALMERIA	1.621	1.043	435	138	3	2	
CADIZ	2.836	1.837	675	318	5	1	
CORDOBA	1.546	1.002	361	179	4		
GRANADA	2.293	1.517	499	268	3	6	
HUELVA	979	708	185	82	4		
JAEN	999	580	303	113	2	1	
MALAGA	4.395	2.517	926	939	11	1	1
SEVILLA	4.673	3.064	1.117	482	8	2	
<b>ANDALUCIA</b>	<b>19.342</b>	<b>12.268</b>	<b>4.501</b>	<b>2.519</b>	<b>40</b>	<b>13</b>	<b>1</b>
HUESCA	332	161	114	56	1		
TERUEL	320	239	50	30	1		
ZARAGOZA	3.173	2.321	523	326	2	1	
<b>ARAGON</b>	<b>3.825</b>	<b>2.721</b>	<b>687</b>	<b>412</b>	<b>4</b>	<b>1</b>	
ASTURIAS (PRINCIPADO DE)	2.080	1.127	500	427	4	2	20
<b>BALEARS (ILLES)</b>	<b>2.408</b>	<b>1.230</b>	<b>771</b>	<b>397</b>	<b>8</b>	<b>1</b>	<b>1</b>
LAS PALMAS	4.466	2.335	1.357	773	1		
STA. C. TENERIFE	3.699	1.833	1.128	735	2		1
<b>CANARIAS</b>	<b>8.165</b>	<b>4.168</b>	<b>2.485</b>	<b>1.508</b>	<b>3</b>		<b>1</b>
<b>CANTABRIA</b>	<b>1.318</b>	<b>979</b>	<b>220</b>	<b>116</b>	<b>3</b>		
ALBACETE	638	339	204	92	2	1	
CIUDAD REAL	692	393	158	136	4	1	
CUENCA	334	232	65	34	2	1	
GUADALAJARA	992	818	103	71			
TOLEDO	1.392	865	337	185	5		
<b>CASTILLA-LA MANCHA</b>	<b>4.048</b>	<b>2.647</b>	<b>867</b>	<b>518</b>	<b>13</b>	<b>3</b>	
AVILA	357	287	43	27			
BURGOS	1.402	1.152	147	102	1		
LEON	876	420	282	171	3		
PALENCIA	501	397	76	25	3		
SALAMANCA	534	334	154	46			
SEGOVIA	642	550	55	36		1	
SORIA	186	116	38	32			
VALLADOLID	1.359	885	287	186	1		
ZAMORA	333	229	59	45			
<b>CASTILLA Y LEON</b>	<b>6.190</b>	<b>4.370</b>	<b>1.141</b>	<b>670</b>	<b>8</b>	<b>1</b>	
BARCELONA	13.178	6.586	3.897	2.649	41	4	1
GIRONA	1.765	985	377	399	4		
LLEIDA	884	401	280	202	1		
TARRAGONA	1.839	1.107	414	314	2	2	
<b>CATALUÑA</b>	<b>17.666</b>	<b>9.079</b>	<b>4.968</b>	<b>3.564</b>	<b>48</b>	<b>6</b>	<b>1</b>
ALICANTE/ALACANT	5.251	3.466	1.067	700	8	6	4
CASTELLON/CASTELLO	1.178	687	294	197			
VALENCIA	6.753	4.439	1.430	870	10	3	1
<b>COM. VALENCIANA</b>	<b>13.182</b>	<b>8.592</b>	<b>2.791</b>	<b>1.767</b>	<b>18</b>	<b>9</b>	<b>5</b>
BADAJOS	806	431	262	111	1		1
CACERES	403	194	116	93			
<b>EXTREMADURA</b>	<b>1.209</b>	<b>625</b>	<b>378</b>	<b>204</b>	<b>1</b>		<b>1</b>
A CORUÑA	2.085	951	733	392	8		1
LUGO	575	287	182	103	3		
OURENSE	544	249	209	83	1	2	
PONTEVEDRA	2.368	1.458	535	366	7	2	
<b>GALICIA</b>	<b>5.572</b>	<b>2.945</b>	<b>1.659</b>	<b>944</b>	<b>19</b>	<b>4</b>	<b>1</b>
MADRID (COM. DE)	13.782	7.563	4.184	1.977	32	21	5
MURCIA (REGION DE)	3.653	2.122	921	604	3	2	1
<b>NAVARRA (COM. FORAL DE)</b>	<b>2.561</b>	<b>2.170</b>	<b>283</b>	<b>106</b>	<b>1</b>		<b>1</b>
ARABA/ÁLAVA	1.175	898	153	122	1	1	
BIZKAIA	2.411	1.799	384	224	3	1	
GIPUZKOA	1.886	1.198	413	261	14		
<b>PAIS VASCO</b>	<b>5.472</b>	<b>3.895</b>	<b>950</b>	<b>607</b>	<b>18</b>	<b>2</b>	
RIOJA (LA)	664	464	113	87			
CEUTA	103	35	37	31			
MELILLA	152	105	37	8	1	1	
<b>TOTAL</b>	<b>111.392</b>	<b>67.105</b>	<b>27.493</b>	<b>16.466</b>	<b>224</b>	<b>66</b>	<b>38</b>

### 33.3M PRÓRROGAS SEGÚN SEXO, EDAD Y SECTOR DE ACTIVIDAD ECONÓMICA POR COMUNIDADES AUTONOMAS Y PROVINCIAS. MES

FEBRERO 2012

	TOTAL	SEXO Y EDAD						SECTOR DE ACTIVIDAD ECONÓMICA			
		HOMBRES			MUJERES			AGRICUL- TURA	INDU- STRIA	CONSTRUC- CIÓN	SERVI- CIOS
		< 25 AÑOS	25-44 AÑOS	>=45 AÑOS	< 25 AÑOS	25-44 AÑOS	>=45 AÑOS				
ALMERIA	1.621	156	483	89	191	565	137	118	51	43	1.409
CADIZ	2.836	266	887	239	324	943	177	35	244	112	2.445
CORDOBA	1.546	171	431	148	203	479	114	199	157	49	1.141
GRANADA	2.293	214	835	208	226	675	135	58	154	87	1.994
HUELVA	979	65	350	79	89	338	58	15	77	64	823
JAEN	999	115	283	84	134	313	70	25	147	34	793
MALAGA	4.395	318	1.400	472	471	1.401	333	37	221	142	3.995
SEVILLA	4.673	445	1.475	312	523	1.616	302	26	331	184	4.132
<b>ANDALUCIA</b>	<b>19.342</b>	<b>1.750</b>	<b>6.144</b>	<b>1.631</b>	<b>2.161</b>	<b>6.330</b>	<b>1.326</b>	<b>513</b>	<b>1.382</b>	<b>715</b>	<b>16.732</b>
HUESCA	332	28	112	25	38	101	28	9	42	26	255
TERUEL	320	57	135	34	25	59	10	4	28	13	275
ZARAGOZA	3.173	423	1.276	194	272	856	152	18	776	71	2.308
<b>ARAGON</b>	<b>3.825</b>	<b>508</b>	<b>1.523</b>	<b>253</b>	<b>335</b>	<b>1.016</b>	<b>190</b>	<b>31</b>	<b>846</b>	<b>110</b>	<b>2.838</b>
ASTURIAS (PRINCIPADO DE)	2.080	166	646	199	179	689	201	9	210	76	1.785
<b>BALEARS (ILLES)</b>	<b>2.408</b>	<b>200</b>	<b>808</b>	<b>196</b>	<b>233</b>	<b>806</b>	<b>165</b>	<b>34</b>	<b>93</b>	<b>185</b>	<b>2.096</b>
LAS PALMAS	4.466	405	1.404	402	408	1.483	364	48	99	98	4.221
STA. C. TENERIFE	3.699	261	1.171	327	286	1.273	381	87	89	85	3.438
<b>CANARIAS</b>	<b>8.165</b>	<b>666</b>	<b>2.575</b>	<b>729</b>	<b>694</b>	<b>2.756</b>	<b>745</b>	<b>135</b>	<b>188</b>	<b>183</b>	<b>7.659</b>
<b>CANTABRIA</b>	<b>1.318</b>	<b>91</b>	<b>442</b>	<b>90</b>	<b>131</b>	<b>447</b>	<b>117</b>	<b>5</b>	<b>133</b>	<b>56</b>	<b>1.124</b>
ALBACETE	638	75	194	45	81	209	34	33	86	37	482
CIUDAD REAL	692	81	209	77	80	203	42	6	93	59	534
CUENCA	334	45	105	24	40	93	27	10	39	13	272
GUADALAJARA	992	107	498	78	61	216	32	12	41	15	924
TOLEDO	1.392	156	523	113	108	421	71	29	108	60	1.195
<b>CASTILLA-LA MANCHA</b>	<b>4.048</b>	<b>464</b>	<b>1.529</b>	<b>337</b>	<b>370</b>	<b>1.142</b>	<b>206</b>	<b>90</b>	<b>367</b>	<b>184</b>	<b>3.407</b>
AVILA	357	23	115	24	32	136	27	3	12	8	334
BURGOS	1.402	148	522	59	132	439	102	9	233	25	1.135
LEON	876	89	244	68	114	273	88	12	118	39	707
PALENCIA	501	59	198	39	36	126	43	3	59	4	435
SALAMANCA	534	62	146	36	94	173	23	4	65	16	449
SEGOVIA	642	112	210	57	41	181	41	11	29	14	588
SORIA	186	25	79	18	11	48	5	1	50	4	131
VALLADOLID	1.359	144	536	88	113	387	91	9	152	41	1.157
ZAMORA	333	38	91	34	20	110	40	8	26	10	289
<b>CASTILLA Y LEON</b>	<b>6.190</b>	<b>700</b>	<b>2.141</b>	<b>423</b>	<b>593</b>	<b>1.873</b>	<b>460</b>	<b>60</b>	<b>744</b>	<b>161</b>	<b>5.225</b>
BARCELONA	13.178	1.380	4.646	998	1.414	3.895	845	61	1.292	471	11.354
GIRONA	1.765	208	648	144	191	471	103	21	180	92	1.472
LLEIDA	884	95	313	81	106	239	50	34	67	54	729
TARRAGONA	1.839	160	641	135	185	594	124	19	125	74	1.621
<b>CATALUÑA</b>	<b>17.666</b>	<b>1.843</b>	<b>6.248</b>	<b>1.358</b>	<b>1.896</b>	<b>5.199</b>	<b>1.122</b>	<b>135</b>	<b>1.664</b>	<b>691</b>	<b>15.176</b>
ALICANTE/ALACANT	5.251	380	1.821	566	426	1.577	481	127	1.185	203	3.736
CASTELLON/CASTELLO	1.178	73	502	153	94	286	70	23	393	54	708
VALENCIA	6.753	602	2.417	587	581	2.083	483	275	667	275	5.536
<b>COM. VALENCIANA</b>	<b>13.182</b>	<b>1.055</b>	<b>4.740</b>	<b>1.306</b>	<b>1.101</b>	<b>3.946</b>	<b>1.034</b>	<b>425</b>	<b>2.245</b>	<b>532</b>	<b>9.980</b>
BADAJOS	806	108	225	71	111	236	55	29	62	38	677
CACERES	403	51	142	30	33	118	29	17	26	52	308
<b>EXTREMADURA</b>	<b>1.209</b>	<b>159</b>	<b>367</b>	<b>101</b>	<b>144</b>	<b>354</b>	<b>84</b>	<b>46</b>	<b>88</b>	<b>90</b>	<b>985</b>
A CORUÑA	2.085	212	611	121	225	760	156	45	248	165	1.627
LUGO	575	60	168	46	73	190	38	19	44	24	488
OURENSE	544	61	164	37	64	161	57	8	97	25	414
PONTEVEDRA	2.368	249	854	132	228	761	144	17	334	114	1.903
<b>GALICIA</b>	<b>5.572</b>	<b>582</b>	<b>1.797</b>	<b>336</b>	<b>590</b>	<b>1.872</b>	<b>395</b>	<b>89</b>	<b>723</b>	<b>328</b>	<b>4.432</b>
MADRID (COM. DE)	13.782	1.363	4.964	929	1.490	4.212	824	21	907	565	12.289
MURCIA (REGION DE)	3.653	355	1.309	275	380	1.150	184	397	382	200	2.674
<b>NAVARRA (COM. FORAL DE)</b>	<b>2.561</b>	<b>306</b>	<b>991</b>	<b>178</b>	<b>222</b>	<b>679</b>	<b>185</b>	<b>10</b>	<b>211</b>	<b>71</b>	<b>2.269</b>
ARABA/ÁLAVA	1.175	141	549	83	61	289	52	2	163	39	971
BIZKAIA	2.411	184	972	205	174	724	152	8	298	85	2.020
GIPUZKOA	1.886	214	636	132	172	584	148	5	481	56	1.344
<b>PAIS VASCO</b>	<b>5.472</b>	<b>539</b>	<b>2.157</b>	<b>420</b>	<b>407</b>	<b>1.597</b>	<b>352</b>	<b>15</b>	<b>942</b>	<b>180</b>	<b>4.335</b>
RIOJA (LA)	664	70	231	48	70	203	42	17	111	15	521
CEUTA	103	17	26	2	15	38	5		9	3	91
MELILLA	152	13	42	17	18	49	13		3	2	147
<b>TOTAL</b>	<b>111.392</b>	<b>10.847</b>	<b>38.680</b>	<b>8.828</b>	<b>11.029</b>	<b>34.358</b>	<b>7.650</b>	<b>2.032</b>	<b>11.248</b>	<b>4.347</b>	<b>93.765</b>

### 34.1M CONTRATOS CONVERTIDOS EN INDEFINIDOS SEGÚN TIPO DE CONTRATO POR COMUNIDADES AUTÓNOMAS Y PROVINCIAS. AMBOS SEXOS. MES

FEBRERO 2012

	TOTAL	OBRA O SERVICIO	EVENTUAL CIRCUNSTANCIAS DE LA PRODUCCIÓN	INTERINIDAD	TEMPORAL PERS. DISCAPACIDAD
ALMERIA	243	47	164	18	4
CADIZ	412	80	301	13	4
CORDOBA	214	66	126	12	3
GRANADA	345	95	220	19	3
HUELVA	161	76	75	6	4
JAEN	186	44	121	13	2
MALAGA	826	177	597	27	6
SEVILLA	895	201	624	25	10
<b>ANDALUCIA</b>	<b>3.282</b>	<b>786</b>	<b>2.228</b>	<b>133</b>	<b>36</b>
HUESCA	132	38	81	3	5
TERUEL	68	17	44	1	2
ZARAGOZA	693	87	534	25	9
<b>ARAGON</b>	<b>893</b>	<b>142</b>	<b>659</b>	<b>29</b>	<b>16</b>
<b>ASTURIAS (PRINCIPADO DE)</b>	<b>544</b>	<b>102</b>	<b>370</b>	<b>26</b>	<b>3</b>
<b>BALEARS (ILLES)</b>	<b>838</b>	<b>151</b>	<b>647</b>	<b>16</b>	<b>6</b>
LAS PALMAS	991	63	892	23	4
STA. C. TENERIFE	951	81	829	29	2
<b>CANARIAS</b>	<b>1.942</b>	<b>144</b>	<b>1.721</b>	<b>52</b>	<b>6</b>
<b>CANTABRIA</b>	<b>378</b>	<b>49</b>	<b>291</b>	<b>17</b>	<b>3</b>
ALBACETE	284	93	164	12	2
CIUDAD REAL	138	39	85	7	1
CUENCA	112	54	52		1
GUADALAJARA	200	68	118	7	
TOLEDO	382	117	243	11	1
<b>CASTILLA-LA MANCHA</b>	<b>1.116</b>	<b>371</b>	<b>662</b>	<b>37</b>	<b>5</b>
AVILA	54	11	38	5	
BURGOS	197	45	124	6	2
LEON	305	37	251	4	2
PALENCIA	72	15	46	5	3
SALAMANCA	146	30	98	7	2
SEGOVIA	55	11	41	2	
SORIA	44	14	26	3	
VALLADOLID	323	86	202	12	8
ZAMORA	71	26	39	1	2
<b>CASTILLA Y LEON</b>	<b>1.267</b>	<b>275</b>	<b>865</b>	<b>45</b>	<b>19</b>
BARCELONA	4.939	573	3.935	177	25
GIRONA	604	61	516	9	3
LLEIDA	347	37	295	7	2
TARRAGONA	519	61	434	11	3
<b>CATALUÑA</b>	<b>6.409</b>	<b>732</b>	<b>5.180</b>	<b>204</b>	<b>33</b>
ALICANTE/ALACANT	1.016	102	853	23	8
CASTELLON/CASTELLO	331	53	256	7	
VALENCIA	1.430	199	1.128	37	11
<b>COM. VALENCIANA</b>	<b>2.777</b>	<b>354</b>	<b>2.237</b>	<b>67</b>	<b>19</b>
BADAJOS	200	64	119	6	4
CACERES	118	39	67	5	
<b>EXTREMADURA</b>	<b>318</b>	<b>103</b>	<b>186</b>	<b>11</b>	<b>4</b>
A CORUÑA	624	134	438	19	4
LUGO	186	17	156	3	1
OURENSE	149	13	120	7	2
PONTEVEDRA	487	86	355	27	2
<b>GALICIA</b>	<b>1.446</b>	<b>250</b>	<b>1.069</b>	<b>56</b>	<b>9</b>
<b>MADRID (COM. DE)</b>	<b>5.150</b>	<b>996</b>	<b>3.627</b>	<b>158</b>	<b>40</b>
<b>MURCIA (REGION DE)</b>	<b>901</b>	<b>202</b>	<b>639</b>	<b>18</b>	<b>10</b>
<b>NAVARRA (COM. FORAL DE)</b>	<b>448</b>	<b>134</b>	<b>260</b>	<b>18</b>	<b>2</b>
ARABA/ÁLAVA	213	27	157	4	1
BIZKAIA	559	141	319	26	19
GIPUZKOA	398	103	229	13	10
<b>PAIS VASCO</b>	<b>1.170</b>	<b>271</b>	<b>705</b>	<b>43</b>	<b>30</b>
RIOJA (LA)	187	36	116	7	2
CEUTA	51	16	32	3	
MELILLA	45	13	28	1	2
EXTRANJERO	22	3	15	2	2
<b>TOTAL</b>	<b>29.184</b>	<b>5.130</b>	<b>21.537</b>	<b>943</b>	<b>247</b>

### 34.1M CONTRATOS CONVERTIDOS EN INDEFINIDOS SEGÚN TIPO DE CONTRATO POR COMUNIDADES AUTÓNOMAS Y PROVINCIAS. AMBOS SEXOS. MES (Continuación)

FEBRERO 2012

	SUSTITUCIÓN JUBILACIÓN 64 AÑOS	PRÁCTICAS	RELEVO	FORMACIÓN	OTROS CONTRATOS
ALMERIA		6	3	1	
CADIZ		5	5	4	
CORDOBA		2	3	2	
GRANADA		3	2	1	2
HUELVA					
JAEN		1	3	2	
MALAGA		10	5	4	
SEVILLA		15	16	3	1
<b>ANDALUCIA</b>		<b>42</b>	<b>37</b>	<b>17</b>	<b>3</b>
HUESCA	1		3	1	
TERUEL		1	2	1	
ZARAGOZA	1	10	23	3	1
<b>ARAGON</b>	<b>2</b>	<b>11</b>	<b>28</b>	<b>5</b>	<b>1</b>
ASTURIAS (PRINCIPADO DE)	1	18	23	1	
<b>BALEARS (ILLES)</b>		<b>7</b>	<b>10</b>	<b>1</b>	
LAS PALMAS	1	7	1		
STA. C. TENERIFE		4	6		
<b>CANARIAS</b>	<b>1</b>	<b>11</b>	<b>7</b>		
<b>CANTABRIA</b>	<b>1</b>	<b>5</b>	<b>12</b>		
ALBACETE		7	5	1	
CIUDAD REAL		4	1	1	
CUENCA	1	3		1	
GUADALAJARA		2	5		
TOLEDO	1	4	2	3	
<b>CASTILLA-LA MANCHA</b>	<b>2</b>	<b>20</b>	<b>13</b>	<b>6</b>	
AVILA					
BURGOS		5	14	1	
LEON		8	3		
PALENCIA		1	2		
SALAMANCA		4	1	3	1
SEGOVIA			1		
SORIA			1		
VALLADOLID		5	10		
ZAMORA	1	1	1		
<b>CASTILLA Y LEON</b>	<b>1</b>	<b>24</b>	<b>33</b>	<b>4</b>	<b>1</b>
BARCELONA	5	139	58	25	2
GIRONA		4	9	1	1
LLEIDA		3	3		
TARRAGONA		3	6	1	
<b>CATALUÑA</b>	<b>5</b>	<b>149</b>	<b>76</b>	<b>27</b>	<b>3</b>
ALICANTE/ALACANT	2	13	14	1	
CASTELLON/CASTELLO		9	6		
VALENCIA		29	20	5	1
<b>COM. VALENCIANA</b>	<b>2</b>	<b>51</b>	<b>40</b>	<b>6</b>	<b>1</b>
BADAJOS		3	2	2	
CACERES		2	3	2	
<b>EXTREMADURA</b>		<b>5</b>	<b>5</b>	<b>4</b>	
A CORUÑA		16	9	3	1
LUGO		5	2	2	
OURENSE		4	2	1	
PONTEVEDRA		7	7	3	
<b>GALICIA</b>		<b>32</b>	<b>20</b>	<b>9</b>	<b>1</b>
MADRID (COM. DE)	3	189	120	17	
MURCIA (REGION DE)		23	4	5	
<b>NAVARRA (COM. FORAL DE)</b>		<b>13</b>	<b>21</b>		
ARABA/ÁLAVA	1	4	17	1	1
BIZKAIA		19	32	2	1
GIPUZKOA		17	25	1	
<b>PAIS VASCO</b>	<b>1</b>	<b>40</b>	<b>74</b>	<b>4</b>	<b>2</b>
RIOJA (LA)		13	13		
CEUTA					
MELILLA		1			
EXTRANJERO					
<b>TOTAL</b>	<b>19</b>	<b>654</b>	<b>536</b>	<b>106</b>	<b>12</b>

### 34.1.1M CONTRATOS CONVERTIDOS EN INDEFINIDOS SEGÚN TIPO DE CONTRATO POR COMUNIDADES AUTÓNOMAS Y PROVINCIAS. HOMBRES. MES

FEBRERO 2012

	TOTAL	OBRA O SERVICIO	EVENTUAL CIRCUNSTANCIAS DE LA PRODUCCIÓN	INTERINIDAD	TEMPORAL PERS. DISCAPACIDAD
ALMERIA	140	33	95	6	2
CADIZ	250	65	165	7	4
CORDOBA	118	37	71	6	2
GRANADA	181	63	102	11	2
HUELVA	92	45	40	3	4
JAEN	97	23	63	4	1
MALAGA	434	103	304	14	4
SEVILLA	524	127	359	11	6
<b>ANDALUCIA</b>	<b>1.836</b>	<b>496</b>	<b>1.199</b>	<b>62</b>	<b>25</b>
HUESCA	90	27	53	3	4
TERUEL	45	14	27		2
ZARAGOZA	411	60	309	10	5
<b>ARAGON</b>	<b>546</b>	<b>101</b>	<b>389</b>	<b>13</b>	<b>11</b>
<b>ASTURIAS (PRINCIPADO DE)</b>	<b>298</b>	<b>81</b>	<b>178</b>	<b>7</b>	<b>3</b>
<b>BALEARS (ILLES)</b>	<b>405</b>	<b>80</b>	<b>307</b>	<b>5</b>	<b>3</b>
LAS PALMAS	563	38	509	8	2
STA. C. TENERIFE	516	43	449	18	1
<b>CANARIAS</b>	<b>1.079</b>	<b>81</b>	<b>958</b>	<b>26</b>	<b>3</b>
<b>CANTABRIA</b>	<b>200</b>	<b>35</b>	<b>144</b>	<b>6</b>	<b>2</b>
ALBACETE	176	71	92	3	2
CIUDAD REAL	82	28	45	4	1
CUENCA	82	36	41		1
GUADALAJARA	109	46	60		
TOLEDO	244	78	155	4	1
<b>CASTILLA-LA MANCHA</b>	<b>693</b>	<b>259</b>	<b>393</b>	<b>11</b>	<b>5</b>
AVILA	32	5	22	5	
BURGOS	112	31	67	2	1
LEON	159	24	129	1	2
PALENCIA	42	9	27	2	3
SALAMANCA	80	22	48	4	
SEGOVIA	27	4	22	1	
SORIA	29	12	16		
VALLADOLID	183	44	120	3	7
ZAMORA	41	20	17	1	
<b>CASTILLA Y LEON</b>	<b>705</b>	<b>171</b>	<b>468</b>	<b>19</b>	<b>13</b>
BARCELONA	2.681	371	2.088	59	12
GIRONA	336	45	273	4	2
LLEIDA	192	24	160	3	1
TARRAGONA	283	43	227	5	2
<b>CATALUÑA</b>	<b>3.492</b>	<b>483</b>	<b>2.748</b>	<b>71</b>	<b>17</b>
ALICANTE/ALACANT	583	84	463	11	5
CASTELLON/CASTELLO	181	25	147		
VALENCIA	802	120	634	10	7
<b>COM. VALENCIANA</b>	<b>1.566</b>	<b>229</b>	<b>1.244</b>	<b>21</b>	<b>12</b>
BADAJOS	115	36	69	2	3
CACERES	71	27	37	1	
<b>EXTREMADURA</b>	<b>186</b>	<b>63</b>	<b>106</b>	<b>3</b>	<b>3</b>
A CORUÑA	323	81	220	6	2
LUGO	94	11	76	1	
OURENSE	77	9	57	3	2
PONTEVEDRA	241	54	168	12	2
<b>GALICIA</b>	<b>735</b>	<b>155</b>	<b>521</b>	<b>22</b>	<b>6</b>
<b>MADRID (COM. DE)</b>	<b>2.769</b>	<b>623</b>	<b>1.890</b>	<b>61</b>	<b>24</b>
<b>MURCIA (REGION DE)</b>	<b>562</b>	<b>153</b>	<b>376</b>	<b>7</b>	<b>8</b>
<b>NAVARRA (COM. FORAL DE)</b>	<b>255</b>	<b>67</b>	<b>157</b>	<b>8</b>	<b>1</b>
ARABA/ÁLAVA	114	9	88		
BIZKAIA	310	83	174	7	7
GIPUZKOA	208	55	116	4	6
<b>PAIS VASCO</b>	<b>632</b>	<b>147</b>	<b>378</b>	<b>11</b>	<b>13</b>
RIOJA (LA)	114	30	62	3	2
CEUTA	35	16	18	1	
MELILLA	27	11	15		1
EXTRANJERO	15	3	11		1
<b>TOTAL</b>	<b>16.150</b>	<b>3.284</b>	<b>11.562</b>	<b>357</b>	<b>153</b>



### 34.1.1M CONTRATOS CONVERTIDOS EN INDEFINIDOS SEGÚN TIPO DE CONTRATO POR COMUNIDADES AUTÓNOMAS Y PROVINCIAS. HOMBRES. MES (Continuación)

FEBRERO 2012

	SUSTITUCIÓN JUBILACIÓN 64 AÑOS	PRÁCTICAS	RELEVO	FORMACIÓN	OTROS CONTRATOS
ALMERIA		2	1	1	
CADIZ		3	3	3	
CORDOBA			2		
GRANADA			1	1	1
HUELVA					
JAEN		1	3	2	
MALAGA		6	3		
SEVILLA		9	10	1	1
<b>ANDALUCIA</b>		<b>21</b>	<b>23</b>	<b>8</b>	<b>2</b>
HUESCA	1		2		
TERUEL			2		
ZARAGOZA	1	7	16	2	1
<b>ARAGON</b>	<b>2</b>	<b>7</b>	<b>20</b>	<b>2</b>	<b>1</b>
ASTURIAS (PRINCIPADO DE)	1	9	19		
<b>BALEARS (ILLES)</b>		<b>3</b>	<b>6</b>	<b>1</b>	
LAS PALMAS	1	4	1		
STA. C. TENERIFE		2	3		
<b>CANARIAS</b>	<b>1</b>	<b>6</b>	<b>4</b>		
<b>CANTABRIA</b>		<b>2</b>	<b>11</b>		
ALBACETE		2	5	1	
CIUDAD REAL		2	1	1	
CUENCA	1	2		1	
GUADALAJARA			3		
TOLEDO		3		3	
<b>CASTILLA-LA MANCHA</b>	<b>1</b>	<b>9</b>	<b>9</b>	<b>6</b>	
AVILA					
BURGOS		2	8	1	
LEON		3			
PALENCIA			1		
SALAMANCA		2	1	2	1
SEGOVIA					
SORIA			1		
VALLADOLID		3	6		
ZAMORA	1	1	1		
<b>CASTILLA Y LEON</b>	<b>1</b>	<b>11</b>	<b>18</b>	<b>3</b>	<b>1</b>
BARCELONA	4	85	45	15	2
GIRONA		2	8	1	1
LLEIDA		1	3		
TARRAGONA		1	5		
<b>CATALUÑA</b>	<b>4</b>	<b>89</b>	<b>61</b>	<b>16</b>	<b>3</b>
ALICANTE/ALACANT	2	7	10	1	
CASTELLON/CASTELLO		4	5		
VALENCIA		13	14	3	1
<b>COM. VALENCIANA</b>	<b>2</b>	<b>24</b>	<b>29</b>	<b>4</b>	<b>1</b>
BADAJOS		2	2	1	
CACERES		2	2	2	
<b>EXTREMADURA</b>		<b>4</b>	<b>4</b>	<b>3</b>	
A CORUÑA		9	3	1	1
LUGO		3	1	2	
OURENSE		3	2	1	
PONTEVEDRA			3	2	
<b>GALICIA</b>		<b>15</b>	<b>9</b>	<b>6</b>	<b>1</b>
MADRID (COM. DE)	2	90	69	10	
MURCIA (REGION DE)		14	1	3	
<b>NAVARRA (COM. FORAL DE)</b>		<b>7</b>	<b>15</b>		
ARABA/ÁLAVA	1	4	10	1	1
BIZKAIA		12	25	2	
GIPUZKOA		12	15		
<b>PAIS VASCO</b>	<b>1</b>	<b>28</b>	<b>50</b>	<b>3</b>	<b>1</b>
RIOJA (LA)		4	13		
CEUTA					
MELILLA					
EXTRANJERO					
<b>TOTAL</b>	<b>15</b>	<b>343</b>	<b>361</b>	<b>65</b>	<b>10</b>

### 34.1.2M CONTRATOS CONVERTIDOS EN INDEFINIDOS SEGÚN TIPO DE CONTRATO POR COMUNIDADES AUTÓNOMAS Y PROVINCIAS. MUJERES. MES

FEBRERO 2012

	TOTAL	OBRA O SERVICIO	EVENTUAL CIRCUNSTANCIAS DE LA PRODUCCIÓN	INTERINIDAD	TEMPORAL PERS. DISCAPACIDAD
ALMERIA	103	14	69	12	2
CADIZ	162	15	136	6	
CORDOBA	96	29	55	6	1
GRANADA	164	32	118	8	1
HUELVA	69	31	35	3	
JAEN	89	21	58	9	1
MALAGA	392	74	293	13	2
SEVILLA	371	74	265	14	4
<b>ANDALUCIA</b>	<b>1.446</b>	<b>290</b>	<b>1.029</b>	<b>71</b>	<b>11</b>
HUESCA	42	11	28		1
TERUEL	23	3	17	1	
ZARAGOZA	282	27	225	15	4
<b>ARAGON</b>	<b>347</b>	<b>41</b>	<b>270</b>	<b>16</b>	<b>5</b>
<b>ASTURIAS (PRINCIPADO DE)</b>	<b>246</b>	<b>21</b>	<b>192</b>	<b>19</b>	
<b>BALEARS (ILLES)</b>	<b>433</b>	<b>71</b>	<b>340</b>	<b>11</b>	<b>3</b>
LAS PALMAS	428	25	383	15	2
STA. C. TENERIFE	435	38	380	11	1
<b>CANARIAS</b>	<b>863</b>	<b>63</b>	<b>763</b>	<b>26</b>	<b>3</b>
<b>CANTABRIA</b>	<b>178</b>	<b>14</b>	<b>147</b>	<b>11</b>	<b>1</b>
ALBACETE	108	22	72	9	
CIUDAD REAL	56	11	40	3	
CUENCA	30	18	11		
GUADALAJARA	91	22	58	7	
TOLEDO	138	39	88	7	
<b>CASTILLA-LA MANCHA</b>	<b>423</b>	<b>112</b>	<b>269</b>	<b>26</b>	
AVILA	22	6	16		
BURGOS	85	14	57	4	1
LEON	146	13	122	3	
PALENCIA	30	6	19	3	
SALAMANCA	66	8	50	3	2
SEGOVIA	28	7	19	1	
SORIA	15	2	10	3	
VALLADOLID	140	42	82	9	1
ZAMORA	30	6	22		2
<b>CASTILLA Y LEON</b>	<b>562</b>	<b>104</b>	<b>397</b>	<b>26</b>	<b>6</b>
BARCELONA	2.258	202	1.847	118	13
GIRONA	268	16	243	5	1
LLEIDA	155	13	135	4	1
TARRAGONA	236	18	207	6	1
<b>CATALUÑA</b>	<b>2.917</b>	<b>249</b>	<b>2.432</b>	<b>133</b>	<b>16</b>
ALICANTE/ALACANT	433	18	390	12	3
CASTELLON/CASTELLO	150	28	109	7	
VALENCIA	628	79	494	27	4
<b>COM. VALENCIANA</b>	<b>1.211</b>	<b>125</b>	<b>993</b>	<b>46</b>	<b>7</b>
BADAJOS	85	28	50	4	1
CACERES	47	12	30	4	
<b>EXTREMADURA</b>	<b>132</b>	<b>40</b>	<b>80</b>	<b>8</b>	<b>1</b>
A CORUÑA	301	53	218	13	2
LUGO	92	6	80	2	1
OURENSE	72	4	63	4	
PONTEVEDRA	246	32	187	15	
<b>GALICIA</b>	<b>711</b>	<b>95</b>	<b>548</b>	<b>34</b>	<b>3</b>
<b>MADRID (COM. DE)</b>	<b>2.381</b>	<b>373</b>	<b>1.737</b>	<b>97</b>	<b>16</b>
<b>MURCIA (REGION DE)</b>	<b>339</b>	<b>49</b>	<b>263</b>	<b>11</b>	<b>2</b>
<b>NAVARRA (COM. FORAL DE)</b>	<b>193</b>	<b>67</b>	<b>103</b>	<b>10</b>	<b>1</b>
ARABA/ÁLAVA	99	18	69	4	1
BIZKAIA	249	58	145	19	12
GIPUZKOA	190	48	113	9	4
<b>PAIS VASCO</b>	<b>538</b>	<b>124</b>	<b>327</b>	<b>32</b>	<b>17</b>
RIOJA (LA)	73	6	54	4	
CEUTA	16		14	2	
MELILLA	18	2	13	1	1
EXTRANJERO	7		4	2	1
<b>TOTAL</b>	<b>13.034</b>	<b>1.846</b>	<b>9.975</b>	<b>586</b>	<b>94</b>

### 34.1.2M CONTRATOS CONVERTIDOS EN INDEFINIDOS SEGÚN TIPO DE CONTRATO POR COMUNIDADES AUTÓNOMAS Y PROVINCIAS. MUJERES. MES (Continuación)

FEBRERO 2012

	SUSTITUCIÓN JUBILACIÓN 64 AÑOS	PRÁCTICAS	RELEVO	FORMACIÓN	OTROS CONTRATOS
ALMERIA		4	2		
CADIZ		2	2	1	
CORDOBA		2	1	2	
GRANADA		3	1		1
HUELVA					
JAEN					
MALAGA		4	2	4	
SEVILLA		6	6	2	
<b>ANDALUCIA</b>		<b>21</b>	<b>14</b>	<b>9</b>	<b>1</b>
HUESCA			1	1	
TERUEL		1		1	
ZARAGOZA		3	7	1	
<b>ARAGON</b>		<b>4</b>	<b>8</b>	<b>3</b>	
<b>ASTURIAS (PRINCIPADO DE)</b>		<b>9</b>	<b>4</b>	<b>1</b>	
<b>BALEARS (ILLES)</b>		<b>4</b>	<b>4</b>		
LAS PALMAS		3			
STA. C. TENERIFE		2	3		
<b>CANARIAS</b>		<b>5</b>	<b>3</b>		
<b>CANTABRIA</b>	1	3	1		
ALBACETE		5			
CIUDAD REAL		2			
CUENCA		1			
GUADALAJARA		2	2		
TOLEDO	1	1	2		
<b>CASTILLA-LA MANCHA</b>	<b>1</b>	<b>11</b>	<b>4</b>		
AVILA					
BURGOS		3	6		
LEON		5	3		
PALENCIA		1	1		
SALAMANCA		2		1	
SEGOVIA			1		
SORIA					
VALLADOLID		2	4		
ZAMORA					
<b>CASTILLA Y LEON</b>		<b>13</b>	<b>15</b>	<b>1</b>	
BARCELONA	1	54	13	10	
GIRONA		2	1		
LLEIDA		2			
TARRAGONA		2	1	1	
<b>CATALUÑA</b>	<b>1</b>	<b>60</b>	<b>15</b>	<b>11</b>	
ALICANTE/ALACANT		6	4		
CASTELLON/CASTELLO		5	1		
VALENCIA		16	6	2	
<b>COM. VALENCIANA</b>		<b>27</b>	<b>11</b>	<b>2</b>	
BADAJOS		1		1	
CACERES			1		
<b>EXTREMADURA</b>		<b>1</b>	<b>1</b>	<b>1</b>	
A CORUÑA		7	6	2	
LUGO		2	1		
OURENSE		1			
PONTEVEDRA		7	4	1	
<b>GALICIA</b>		<b>17</b>	<b>11</b>	<b>3</b>	
<b>MADRID (COM. DE)</b>	1	<b>99</b>	<b>51</b>	<b>7</b>	
<b>MURCIA (REGION DE)</b>		<b>9</b>	<b>3</b>	<b>2</b>	
<b>NAVARRA (COM. FORAL DE)</b>		<b>6</b>	<b>6</b>		
ARABA/ÁLAVA			7		
BIZKAIA		7	7		1
GIPUZKOA		5	10	1	
<b>PAIS VASCO</b>		<b>12</b>	<b>24</b>	<b>1</b>	<b>1</b>
<b>RIOJA (LA)</b>		<b>9</b>			
CEUTA					
MELILLA		1			
EXTRANJERO					
<b>TOTAL</b>	<b>4</b>	<b>311</b>	<b>175</b>	<b>41</b>	<b>2</b>

### 34.2M TOTAL CONTRATOS CONVERTIDOS EN INDEFINIDOS SEGÚN SEXO Y TIPO DE JORNADA POR COMUNIDADES AUTÓNOMAS Y PROVINCIAS. MES

FEBRERO 2012

	TOTAL	AMBOS SEXOS			HOMBRES			MUJERES		
		JORNADA PARCIAL	JORNADA COMPLETA	FIJOS DISCONTINUOS	JORNADA PARCIAL	JORNADA COMPLETA	FIJOS DISCONTINUOS	JORNADA PARCIAL	JORNADA COMPLETA	FIJOS DISCONTINUOS
ALMERIA	243	71	162	10	28	103	9	43	59	1
CADIZ	412	203	201	8	88	159	3	115	42	5
CORDOBA	214	80	130	4	26	90	2	54	40	2
GRANADA	345	127	175	43	51	100	30	76	75	13
HUELVA	161	64	83	14	24	61	7	40	22	7
JAEN	186	65	114	7	24	69	4	41	45	3
MALAGA	826	304	500	22	120	306	8	184	194	14
SEVILLA	895	375	514	6	163	358	3	212	156	3
<b>ANDALUCIA</b>	<b>3.282</b>	<b>1.289</b>	<b>1.879</b>	<b>114</b>	<b>524</b>	<b>1.246</b>	<b>66</b>	<b>765</b>	<b>633</b>	<b>48</b>
HUESCA	132	30	102		9	81		21	21	
TERUEL	68	10	56	2	1	42	2	9	14	
ZARAGOZA	693	208	476	9	96	308	7	112	168	2
<b>ARAGON</b>	<b>893</b>	<b>248</b>	<b>634</b>	<b>11</b>	<b>106</b>	<b>431</b>	<b>9</b>	<b>142</b>	<b>203</b>	<b>2</b>
ASTURIAS (PRINCIPADO DE)	544	166	376	2	61	235	2	105	141	
<b>BALEARES (ILLES)</b>	<b>838</b>	<b>304</b>	<b>491</b>	<b>43</b>	<b>123</b>	<b>262</b>	<b>20</b>	<b>181</b>	<b>229</b>	<b>23</b>
LAS PALMAS	991	404	579	8	202	356	5	202	223	3
STA. C. TENERIFE	951	377	568	6	163	350	3	214	218	3
<b>CANARIAS</b>	<b>1.942</b>	<b>781</b>	<b>1.147</b>	<b>14</b>	<b>365</b>	<b>706</b>	<b>8</b>	<b>416</b>	<b>441</b>	<b>6</b>
<b>CANTABRIA</b>	<b>378</b>	<b>113</b>	<b>262</b>	<b>3</b>	<b>37</b>	<b>161</b>	<b>2</b>	<b>76</b>	<b>101</b>	<b>1</b>
ALBACETE	284	83	193	8	27	141	8	56	52	
CIUDAD REAL	138	34	104		12	70		22	34	
CUENCA	112	23	86	3	12	68	2	11	18	1
GUADALAJARA	200	40	158	2	8	100	1	32	58	1
TOLEDO	382	99	282	1	47	197		52	85	1
<b>CASTILLA-LA MANCHA</b>	<b>1.116</b>	<b>279</b>	<b>823</b>	<b>14</b>	<b>106</b>	<b>576</b>	<b>11</b>	<b>173</b>	<b>247</b>	<b>3</b>
AVILA	54	16	38		5	27		11	11	
BURGOS	197	52	139	6	17	94	1	35	45	5
LEON	305	118	184	3	33	126		85	58	3
PALENCIA	72	23	49		7	35		16	14	
SALAMANCA	146	53	78	15	19	48	13	34	30	2
SEGOVIA	55	12	38	5	6	21		6	17	5
SORIA	44	11	33		5	24		6	9	
VALLADOLID	323	93	220	10	29	153	1	64	67	9
ZAMORA	71	29	42		12	29		17	13	
<b>CASTILLA Y LEON</b>	<b>1.267</b>	<b>407</b>	<b>821</b>	<b>39</b>	<b>133</b>	<b>557</b>	<b>15</b>	<b>274</b>	<b>264</b>	<b>24</b>
BARCELONA	4.939	1.536	3.383	20	624	2.046	11	912	1.337	9
GIRONA	604	176	421	7	62	272	2	114	149	5
LLEIDA	347	115	228	4	38	152	2	77	76	2
TARRAGONA	519	188	311	20	69	200	14	119	111	6
<b>CATALUÑA</b>	<b>6.409</b>	<b>2.015</b>	<b>4.343</b>	<b>51</b>	<b>793</b>	<b>2.670</b>	<b>29</b>	<b>1.222</b>	<b>1.673</b>	<b>22</b>
ALICANTE/ALACANT	1.016	395	571	50	179	377	27	216	194	23
CASTELLON/CASTELLO	331	88	218	25	26	149	6	62	69	19
VALENCIA	1.430	478	931	21	172	615	15	306	316	6
<b>COM. VALENCIANA</b>	<b>2.777</b>	<b>961</b>	<b>1.720</b>	<b>96</b>	<b>377</b>	<b>1.141</b>	<b>48</b>	<b>584</b>	<b>579</b>	<b>48</b>
BADAJOS	200	41	158	1	15	100		26	58	1
CACERES	118	36	82		12	59		24	23	
<b>EXTREMADURA</b>	<b>318</b>	<b>77</b>	<b>240</b>	<b>1</b>	<b>27</b>	<b>159</b>		<b>50</b>	<b>81</b>	<b>1</b>
A CORUÑA	624	192	403	29	58	259	6	134	144	23
LUGO	186	43	142	1	12	81	1	31	61	
OURENSE	149	43	104	2	13	64		30	40	2
PONTEVEDRA	487	135	350	2	34	206	1	101	144	1
<b>GALICIA</b>	<b>1.446</b>	<b>413</b>	<b>999</b>	<b>34</b>	<b>117</b>	<b>610</b>	<b>8</b>	<b>296</b>	<b>389</b>	<b>26</b>
MADRID (COM. DE)	5.150	1.551	3.575	24	638	2.124	7	913	1.451	17
MURCIA (REGION DE)	901	273	531	97	112	374	76	161	157	21
<b>NAVARRA (COM. FORAL DE)</b>	<b>448</b>	<b>99</b>	<b>303</b>	<b>46</b>	<b>31</b>	<b>221</b>	<b>3</b>	<b>68</b>	<b>82</b>	<b>43</b>
ARABA/ÁLAVA	213	64	148	1	19	95		45	53	1
BIZKAIA	559	138	411	10	48	260	2	90	151	8
GIPUZKOA	398	99	295	4	33	173	2	66	122	2
<b>PAIS VASCO</b>	<b>1.170</b>	<b>301</b>	<b>854</b>	<b>15</b>	<b>100</b>	<b>528</b>	<b>4</b>	<b>201</b>	<b>326</b>	<b>11</b>
RIOJA (LA)	187	48	139		14	100		34	39	
CEUTA	51	22	29		10	25		12	4	
MELILLA	45	20	25		12	15		8	10	
EXTRANJERO	22	7	15		3	12		4	3	
<b>TOTAL</b>	<b>29.184</b>	<b>9.374</b>	<b>19.206</b>	<b>604</b>	<b>3.689</b>	<b>12.153</b>	<b>308</b>	<b>5.685</b>	<b>7.053</b>	<b>296</b>

### 34.3M TOTAL CONTRATOS CONVERTIDOS EN INDEFINIDOS SEGÚN GRUPO PRINCIPAL DE OCUPACIÓN DEL PUESTO POR COMUNIDADES AUTÓNOMAS Y PROVINCIAS. MES

FEBRERO 2012

	TOTAL	A DIRECT. Y GERENT.	B TÉCNIC. Y PROF. SALUD Y ENSEÑAN.	C OTROS TÉCNIC. CIENT. E INTELECT.	D TÉCNICOS, PROFES. DE APOYO	E EMPLEADOS OFICINA NO PÚBLICO	F EMPLEADOS OFICINA PÚBLICO	G TRAB. SERV. RESTAUR. Y COMER.	H TRABAJ. SERV. SALUD
ALMERIA	243	2	6	8	16	14	14	73	15
CADIZ	412	1	9	7	32	17	32	125	24
CORDOBA	214	1	2	9	12	16	12	58	14
GRANADA	345		8	9	61	20	25	118	12
HUELVA	161	1	6	6	13	5	3	54	9
JAEN	186	3	11	6	18	6	17	51	15
MALAGA	826	3	20	26	67	87	81	256	39
SEVILLA	895	7	27	44	101	39	64	316	30
<b>ANDALUCIA</b>	<b>3.282</b>	<b>18</b>	<b>89</b>	<b>115</b>	<b>320</b>	<b>204</b>	<b>248</b>	<b>1.051</b>	<b>158</b>
HUESCA	132	1	3	9	6	8	5	19	6
TERUEL	68			2	8	4	2	15	2
ZARAGOZA	693	9	14	41	80	29	49	157	48
<b>ARAGON</b>	<b>893</b>	<b>10</b>	<b>17</b>	<b>52</b>	<b>94</b>	<b>41</b>	<b>56</b>	<b>191</b>	<b>56</b>
ASTURIAS (PRINCIPADO DE)	544	3	10	21	39	26	28	156	40
<b>BALEARS (ILLES)</b>	<b>838</b>	<b>6</b>	<b>24</b>	<b>29</b>	<b>63</b>	<b>53</b>	<b>87</b>	<b>209</b>	<b>79</b>
LAS PALMAS	991	10	17	13	68	41	84	357	47
STA. C. TENERIFE	951	9	18	23	86	25	70	340	55
<b>CANARIAS</b>	<b>1.942</b>	<b>19</b>	<b>35</b>	<b>36</b>	<b>154</b>	<b>66</b>	<b>154</b>	<b>697</b>	<b>102</b>
<b>CANTABRIA</b>	<b>378</b>	<b>1</b>	<b>8</b>	<b>11</b>	<b>30</b>	<b>12</b>	<b>8</b>	<b>151</b>	<b>27</b>
ALBACETE	284	1	3	21	23	16	15	44	25
CIUDAD REAL	138		5	13	16	8	7	19	4
CUENCA	112	1	2	10	6	6	4	18	3
GUADALAJARA	200	2	5	7	10	15	5	30	10
TOLEDO	382		6	27	43	31	15	81	15
<b>CASTILLA-LA MANCHA</b>	<b>1.116</b>	<b>4</b>	<b>21</b>	<b>78</b>	<b>98</b>	<b>76</b>	<b>46</b>	<b>192</b>	<b>57</b>
AVILA	54		1	1	11		1	14	1
BURGOS	197		3	6	29	11	3	47	8
LEON	305		13	7	20	14	26	73	12
PALENCIA	72				3	3	4	19	
SALAMANCA	146	2	6	4	13	4	3	43	7
SEGOVIA	55		1	1	8	2	2	17	2
SORIA	44		1	1	3	1	2	9	2
VALLADOLID	323		17	15	42	16	34	65	20
ZAMORA	71	1	4	1	5	2	4	25	1
<b>CASTILLA Y LEON</b>	<b>1.267</b>	<b>3</b>	<b>46</b>	<b>36</b>	<b>134</b>	<b>53</b>	<b>79</b>	<b>312</b>	<b>53</b>
BARCELONA	4.939	38	142	316	569	413	423	1.165	261
GIRONA	604	1	10	18	57	37	39	141	30
LLEIDA	347	2	6	10	34	24	28	78	19
TARRAGONA	519	1	10	25	48	25	31	154	27
<b>CATALUÑA</b>	<b>6.409</b>	<b>42</b>	<b>168</b>	<b>369</b>	<b>708</b>	<b>499</b>	<b>521</b>	<b>1.538</b>	<b>337</b>
ALICANTE/ALACANT	1.016	5	33	19	92	58	86	297	45
CASTELLON/CASTELLO	331	6	7	17	40	20	15	60	22
VALENCIA	1.430	15	44	66	158	108	101	352	54
<b>COM. VALENCIANA</b>	<b>2.777</b>	<b>26</b>	<b>84</b>	<b>102</b>	<b>290</b>	<b>186</b>	<b>202</b>	<b>709</b>	<b>121</b>
BADAJOS	200	1	8	18	18	8	29	54	3
CACERES	118	1		2	14	6	11	23	9
<b>EXTREMADURA</b>	<b>318</b>	<b>2</b>	<b>8</b>	<b>20</b>	<b>32</b>	<b>14</b>	<b>40</b>	<b>77</b>	<b>12</b>
A CORUÑA	624	1	20	33	65	30	27	188	20
LUGO	186	2	4	7	8	8	7	47	11
OURENSE	149		2	3	6	4	2	53	8
PONTEVEDRA	487	2	15	20	47	27	36	133	21
<b>GALICIA</b>	<b>1.446</b>	<b>5</b>	<b>41</b>	<b>63</b>	<b>126</b>	<b>69</b>	<b>72</b>	<b>421</b>	<b>60</b>
MADRID (COM. DE)	5.150	41	157	368	514	449	403	1.310	342
MURCIA (REGION DE)	901	3	26	24	67	39	54	185	34
<b>NAVARRA (COM. FORAL DE)</b>	<b>448</b>	<b>2</b>	<b>10</b>	<b>19</b>	<b>40</b>	<b>19</b>	<b>16</b>	<b>84</b>	<b>57</b>
ARABA/ÁLAVA	213	1	4	15	28	7	11	56	5
BIZKAIA	559	1	12	33	72	39	29	121	35
GIPUZKOA	398	7	10	30	31	18	12	78	20
<b>PAIS VASCO</b>	<b>1.170</b>	<b>9</b>	<b>26</b>	<b>78</b>	<b>131</b>	<b>64</b>	<b>52</b>	<b>255</b>	<b>60</b>
RIOJA (LA)	187		5	17	17	12	3	32	8
CEUTA	51		1	1		2	4	18	3
MELILLA	45		2	2	1	3	2	19	4
EXTRANJERO	22				5	2		4	3
<b>TOTAL</b>	<b>29.184</b>	<b>194</b>	<b>778</b>	<b>1.441</b>	<b>2.863</b>	<b>1.889</b>	<b>2.075</b>	<b>7.611</b>	<b>1.613</b>

**34.3M TOTAL CONTRATOS CONVERTIDOS EN INDEFINIDOS SEGÚN GRUPO PRINCIPAL DE OCUPACIÓN DEL PUESTO POR COMUNIDADES AUTÓNOMAS Y PROVINCIAS. MES (Continuación)**

FEBRERO 2012

	I TRAB. SERV PROT. Y SEGUR.	J TRAB. CUAL. AGRIC. GANAD.	K TRAB. CUALIF. CONSTR.	L TRAB. CUAL. INDUST. MANUFAC.	M OPERADOR INSTAL. Y MAQUIN.	N CONDUC. OPERAD. MAQUIN. MOVIL.	O TRABAJ. NO CUAL. SERVICIOS	P PEONES AGRICULT. CONSTRUC.	Q OCUPAC. MILITARES
ALMERIA	3	2	25	12	2	17	19	15	
CADIZ	4	2	34	28	2	36	30	29	
CORDOBA	1		12	24	2	21	20	10	
GRANADA	1	1	12	17	1	25	23	12	
HUELVA	3	2	9	9	2	7	16	16	
JAEN	4		4	11	5	14	11	10	
MALAGA	10	6	45	43	5	39	65	34	
SEVILLA	3	1	27	38	13	57	80	48	
<b>ANDALUCIA</b>	<b>29</b>	<b>14</b>	<b>168</b>	<b>182</b>	<b>32</b>	<b>216</b>	<b>264</b>	<b>174</b>	
HUESCA	2	1	3	25	8	9	10	17	
TERUEL			7	3		8	6	11	
ZARAGOZA	8	5	23	54	10	52	48	66	
<b>ARAGON</b>	<b>10</b>	<b>6</b>	<b>33</b>	<b>82</b>	<b>18</b>	<b>69</b>	<b>64</b>	<b>94</b>	
ASTURIAS (PRINCIPADO DE)	3	1	35	51	20	41	49	21	
<b>BALEARS (ILLES)</b>	<b>8</b>	<b>7</b>	<b>48</b>	<b>44</b>	<b>4</b>	<b>26</b>	<b>109</b>	<b>42</b>	
LAS PALMAS	9	6	35	34	10	90	113	57	
STA. C. TENERIFE	19	2	38	37	12	69	99	49	
<b>CANARIAS</b>	<b>28</b>	<b>8</b>	<b>73</b>	<b>71</b>	<b>22</b>	<b>159</b>	<b>212</b>	<b>106</b>	
<b>CANTABRIA</b>	<b>4</b>	<b>3</b>	<b>15</b>	<b>34</b>	<b>3</b>	<b>26</b>	<b>26</b>	<b>19</b>	
ALBACETE	2	10	27	18	14	28	18	19	
CIUDAD REAL	1	2	7	13	8	11	17	7	
CUENCA		2	8	11		21	3	17	
GUADALAJARA	2	13	7	12	5	40	14	23	
TOLEDO	1	2	24	26	5	31	24	51	
<b>CASTILLA-LA MANCHA</b>	<b>6</b>	<b>29</b>	<b>73</b>	<b>80</b>	<b>32</b>	<b>131</b>	<b>76</b>	<b>117</b>	
AVILA			5	4	1	5	4	6	
BURGOS	1	2	14	10	4	24	15	20	
LEON	2	3	14	54	9	17	22	19	
PALENCIA	1		4	7	2	10	16	3	
SALAMANCA	1		10	16		7	16	14	
SEGOVIA				5	1	2	1	13	
SORIA		1	3	2	2	7	3	7	
VALLADOLID	3	2	15	22	18	17	16	21	
ZAMORA		1	5	5	2	8	4	3	
<b>CASTILLA Y LEON</b>	<b>8</b>	<b>9</b>	<b>70</b>	<b>125</b>	<b>39</b>	<b>97</b>	<b>97</b>	<b>106</b>	
BARCELONA	66	15	123	356	122	206	368	356	
GIRONA	3	4	23	40	41	37	41	82	
LLEIDA	7	6	11	21	4	26	26	45	
TARRAGONA	7	6	14	22	9	46	48	46	
<b>CATALUÑA</b>	<b>83</b>	<b>31</b>	<b>171</b>	<b>439</b>	<b>176</b>	<b>315</b>	<b>483</b>	<b>529</b>	
ALICANTE/ALACANT	14	3	63	80	39	42	93	47	
CASTELLON/CASTELLO	3	7	7	33	10	12	38	34	
VALENCIA	14	7	69	100	32	88	92	129	
<b>COM. VALENCIANA</b>	<b>31</b>	<b>17</b>	<b>139</b>	<b>213</b>	<b>81</b>	<b>142</b>	<b>223</b>	<b>210</b>	
BADAJOS		1	5	9	1	25	7	13	
CACERES	1	5	10	7	1	5	17	6	
<b>EXTREMADURA</b>	<b>1</b>	<b>6</b>	<b>15</b>	<b>16</b>	<b>2</b>	<b>30</b>	<b>24</b>	<b>19</b>	
A CORUÑA	2	1	37	59	11	58	43	29	
LUGO	2	7	14	22	5	11	19	12	
OURENSE		1	4	17	8	15	15	11	
PONTEVEDRA	2	4	28	41	12	32	35	32	
<b>GALICIA</b>	<b>6</b>	<b>13</b>	<b>83</b>	<b>139</b>	<b>36</b>	<b>116</b>	<b>112</b>	<b>84</b>	
MADRID (COM. DE)	57	5	180	239	103	167	454	360	
MURCIA (REGION DE)	12	5	56	69	22	117	58	130	
NAVARRA (COM. FORAL DE)	5	3	14	39	13	16	26	85	
ARABA/ÁLAVA	5		6	11	18	9	22	15	
BIZKAIA	7	2	16	36	20	27	60	49	
GIPUZKOA	9	2	8	31	13	18	41	70	
<b>PAIS VASCO</b>	<b>21</b>	<b>4</b>	<b>30</b>	<b>78</b>	<b>51</b>	<b>54</b>	<b>123</b>	<b>134</b>	
RIOJA (LA)	1		16	17	9	8	17	25	
CEUTA	1		9	3			2	7	
MELILLA	3		2				3	4	
EXTRANJERO				3		2		3	
<b>TOTAL</b>	<b>317</b>	<b>161</b>	<b>1.230</b>	<b>1.924</b>	<b>663</b>	<b>1.732</b>	<b>2.422</b>	<b>2.269</b>	

**34.4M TOTAL CONTRATOS CONVERTIDOS EN INDEFINIDOS SEGÚN SECCIÓN DE ACTIVIDAD ECONÓMICA POR COMUNIDADES AUTÓNOMAS Y PROVINCIAS. MES**

FEBRERO 2012

	TOTAL	A. AGRIC. GANAD. SILV. Y PESCA	B. INDUSTRIAS EXTRACTIVAS	C. INDUSTRIA MANUFACT.	D. SUMN. ELECT. GAS Y A.A.	E. SUM. AGUA, RES Y DESC.	F. CONS-TRUCCIÓN	G. COMERCIO, REP. VEHIC.
ALMERIA	243	10		12		1	34	63
CADIZ	412	2		42	1	2	39	99
CORDOBA	214	4		32			19	63
GRANADA	345	4		34		2	15	109
HUELVA	161	15	3	15			14	57
JAEN	186	2		20			5	52
MALAGA	826	3		45	1	2	63	209
SEVILLA	895	5	2	60	1	4	77	259
<b>ANDALUCIA</b>	<b>3.282</b>	<b>45</b>	<b>5</b>	<b>260</b>	<b>3</b>	<b>11</b>	<b>266</b>	<b>911</b>
HUESCA	132	14		27	2	1	18	27
TERUEL	68	7		14		1	10	12
ZARAGOZA	693	9	2	118		9	31	130
<b>ARAGON</b>	<b>893</b>	<b>30</b>	<b>2</b>	<b>159</b>	<b>2</b>	<b>11</b>	<b>59</b>	<b>169</b>
ASTURIAS (PRINCIPADO DE)	544	3		86			52	123
<b>BALEARS (ILLES)</b>	<b>838</b>	<b>12</b>		<b>59</b>		<b>3</b>	<b>68</b>	<b>154</b>
LAS PALMAS	991	13	1	34	1	10	49	309
STA. C. TENERIFE	951	24	1	49	1	3	53	264
<b>CANARIAS</b>	<b>1.942</b>	<b>37</b>	<b>2</b>	<b>83</b>	<b>2</b>	<b>13</b>	<b>102</b>	<b>573</b>
<b>CANTABRIA</b>	<b>378</b>	<b>4</b>		<b>40</b>		<b>2</b>	<b>30</b>	<b>128</b>
ALBACETE	284	41		42	2	10	43	45
CIUDAD REAL	138	20		20			11	20
CUENCA	112	27		9	1		11	16
GUADALAJARA	200	13		36			10	31
TOLEDO	382	54	1	57	1	2	41	89
<b>CASTILLA-LA MANCHA</b>	<b>1.116</b>	<b>155</b>	<b>1</b>	<b>164</b>	<b>4</b>	<b>12</b>	<b>116</b>	<b>201</b>
AVILA	54	1		2			8	14
BURGOS	197	5		36		2	18	25
LEON	305	5		72			24	46
PALENCIA	72	2	2	6		1	8	23
SALAMANCA	146	6		33		2	11	29
SEGOVIA	55	7		7		1	3	16
SORIA	44	2		10	1	4	7	5
VALLADOLID	323	7	1	36		1	35	83
ZAMORA	71	3		8			5	10
<b>CASTILLA Y LEON</b>	<b>1.267</b>	<b>38</b>	<b>3</b>	<b>210</b>	<b>1</b>	<b>11</b>	<b>119</b>	<b>251</b>
BARCELONA	4.939	16	1	694	1	21	362	1.267
GIRONA	604	16		151	1		46	151
LLEIDA	347	27	1	37		1	33	98
TARRAGONA	519	23		69		4	27	134
<b>CATALUÑA</b>	<b>6.409</b>	<b>82</b>	<b>2</b>	<b>951</b>	<b>2</b>	<b>26</b>	<b>468</b>	<b>1.650</b>
ALICANTE/ALACANT	1.016	4	2	134		8	92	259
CASTELLON/CASTELLO	331	7	1	91	1	3	8	60
VALENCIA	1.430	27		229	1	10	115	395
<b>COM. VALENCIANA</b>	<b>2.777</b>	<b>38</b>	<b>3</b>	<b>454</b>	<b>2</b>	<b>21</b>	<b>215</b>	<b>714</b>
BADAJOS	200	18	1	9	2		6	65
CACERES	118	10		10	1	1	15	29
<b>EXTREMADURA</b>	<b>318</b>	<b>28</b>	<b>1</b>	<b>19</b>	<b>3</b>	<b>1</b>	<b>21</b>	<b>94</b>
A CORUÑA	624	7	7	98	1	3	45	167
LUGO	186	12		11	1		18	49
OURENSE	149	2		31		2	5	49
PONTEVEDRA	487	9	2	83		3	49	132
<b>GALICIA</b>	<b>1.446</b>	<b>30</b>	<b>9</b>	<b>223</b>	<b>2</b>	<b>8</b>	<b>117</b>	<b>397</b>
MADRID (COM. DE)	5.150	9	1	396	7	12	350	1.300
MURCIA (REGION DE)	901	101	3	102		2	90	236
<b>NAVARRA (COM. FORAL DE)</b>	<b>448</b>	<b>5</b>		<b>145</b>		<b>4</b>	<b>41</b>	<b>68</b>
ARABA/ÁLAVA	213	1	1	55			10	45
BIZKAIA	559	2		102		4	42	110
GIPUZKOA	398			80			13	81
<b>PAIS VASCO</b>	<b>1.170</b>	<b>3</b>	<b>1</b>	<b>237</b>		<b>4</b>	<b>65</b>	<b>236</b>
RIOJA (LA)	187	3		50	1	2	19	32
CEUTA	51			2			19	17
MELILLA	45			2			5	14
EXTRANJERO	22	1		4			3	5
<b>TOTAL</b>	<b>29.184</b>	<b>624</b>	<b>33</b>	<b>3.646</b>	<b>29</b>	<b>143</b>	<b>2.225</b>	<b>7.273</b>

**34.4M TOTAL CONTRATOS CONVERTIDOS EN INDEFINIDOS SEGÚN SECCIÓN DE ACTIVIDAD ECONÓMICA POR COMUNIDADES AUTÓNOMAS Y PROVINCIAS. MES (Continuación)**

**FEBRERO 2012**

	H.	I.	J.	K.	L.	M.	N.
	TRANSP. ALMACENT.	HOSTELERÍA	INFORMAC. COMUNICAC.	FINANCIERAS Y SEGUROS	ACTIVIDADES INMOBILIAR.	ACTIV. PROF. CIENT. Y TEC.	ACTIV. ADMIN. Y SERV. AUX.
ALMERIA	16	47	6	3	1	5	8
CADIZ	24	95	7	4	3	13	22
CORDOBA	15	27	4	2	1	12	9
GRANADA	16	65	2	1		6	9
HUELVA	6	18	1			5	8
JAEN	11	23	1	1	1	10	19
MALAGA	37	154	20	7	14	101	64
SEVILLA	34	233	16	12	5	49	44
<b>ANDALUCIA</b>	<b>159</b>	<b>662</b>	<b>57</b>	<b>30</b>	<b>25</b>	<b>201</b>	<b>183</b>
HUESCA	5	10		1		2	8
TERUEL	4	10		2		3	1
ZARAGOZA	54	125	8	8	2	17	43
<b>ARAGON</b>	<b>63</b>	<b>145</b>	<b>8</b>	<b>11</b>	<b>2</b>	<b>22</b>	<b>52</b>
ASTURIAS (PRINCIPADO DE)	24	124	14	1	4	22	24
<b>BALEARS (ILLES)</b>	<b>23</b>	<b>209</b>	<b>13</b>	<b>5</b>	<b>12</b>	<b>33</b>	<b>62</b>
LAS PALMAS	82	283	5	7	9	17	62
STA. C. TENERIFE	51	254	6	4	10	22	61
<b>CANARIAS</b>	<b>133</b>	<b>537</b>	<b>11</b>	<b>11</b>	<b>19</b>	<b>39</b>	<b>123</b>
<b>CANTABRIA</b>	<b>18</b>	<b>66</b>	<b>3</b>	<b>1</b>	<b>1</b>	<b>12</b>	<b>19</b>
ALBACETE	9	34	3	2		6	9
CIUDAD REAL	6	16	1	1		14	8
CUENCA	17	15		1		1	4
GUADALAJARA	43	21	2			3	19
TOLEDO	17	55	8	2		6	12
<b>CASTILLA-LA MANCHA</b>	<b>92</b>	<b>141</b>	<b>14</b>	<b>6</b>		<b>30</b>	<b>52</b>
AVILA	2	7	11				4
BURGOS	18	46	7	4	1	6	9
LEON	13	75	1	2	2	14	16
PALENCIA	6	6		1		3	10
SALAMANCA	6	31	3	1	1	1	10
SEGOVIA		7				2	3
SORIA	2	4			1	1	1
VALLADOLID	12	27	2	2	1	15	35
ZAMORA	8	21		1		1	
<b>CASTILLA Y LEON</b>	<b>67</b>	<b>224</b>	<b>24</b>	<b>11</b>	<b>6</b>	<b>43</b>	<b>88</b>
BARCELONA	223	675	169	52	24	314	389
GIRONA	38	81	7	4	4	14	14
LLEIDA	22	39	6	5		17	15
TARRAGONA	45	87	10	2		13	35
<b>CATALUÑA</b>	<b>328</b>	<b>882</b>	<b>192</b>	<b>63</b>	<b>28</b>	<b>358</b>	<b>453</b>
ALICANTE/ALACANT	44	229	25	9	9	28	53
CASTELLON/CASTELLO	10	65	1	3	1	9	26
VALENCIA	94	213	36	15	10	61	53
<b>COM. VALENCIANA</b>	<b>148</b>	<b>507</b>	<b>62</b>	<b>27</b>	<b>20</b>	<b>98</b>	<b>132</b>
BADAJOS	15	21	1	1	2	32	11
CACERES	2	18	1	5		1	11
<b>EXTREMADURA</b>	<b>17</b>	<b>39</b>	<b>2</b>	<b>6</b>	<b>2</b>	<b>33</b>	<b>22</b>
A CORUÑA	37	93	15	8	4	26	31
LUGO	10	21	1	4		6	25
OURENSE	8	31		1		1	7
PONTEVEDRA	34	78	7	5	3	14	22
<b>GALICIA</b>	<b>89</b>	<b>223</b>	<b>23</b>	<b>18</b>	<b>7</b>	<b>47</b>	<b>85</b>
MADRID (COM. DE)	170	886	258	106	30	359	529
MURCIA (REGION DE)	86	80	6	4	6	21	56
NAVARRA (COM. FORAL DE)	19	92	8	2	1	10	12
ARABA/ÁLAVA	8	47	1	1		10	14
BIZKAIA	31	71	18	7	2	36	28
GIPUZKOA	22	48	10	1	1	29	23
<b>PAIS VASCO</b>	<b>61</b>	<b>166</b>	<b>29</b>	<b>9</b>	<b>3</b>	<b>75</b>	<b>65</b>
RIOJA (LA)	5	23	6	2	1	8	10
CEUTA	1	6					2
MELILLA	1	10					1
EXTRANJERO	2	1	1				
<b>TOTAL</b>	<b>1.506</b>	<b>5.023</b>	<b>731</b>	<b>313</b>	<b>167</b>	<b>1.411</b>	<b>1.970</b>



**34.4M TOTAL CONTRATOS CONVERTIDOS EN INDEFINIDOS SEGÚN SECCIÓN DE ACTIVIDAD ECONÓMICA POR COMUNIDADES AUTÓNOMAS Y PROVINCIAS. MES (Continuación)**

FEBRERO 2012

	O. ADMÓN. PUBL. DEF. Y SSO.	P. EDUCACIÓN	Q. ACTIV. SAN. Y SERV. SOC.	R. ACT. ARTIST. RECR. Y ENT.	S. OTROS SERVICIOS	T. ACT. HOGAR Y USO PROP.	U. ORG. EXTRA- TERRITORLS.
ALMERÍA			2	24	6	5	
CADIZ	1	10	19	16	13		
CORDOBA		4	17	2	3		
GRANADA		8	10	55	7	2	
HUELVA		2	8	3	5	1	
JAEN		6	28	1	4	2	
MALAGA	3	15	39	16	22	11	
SEVILLA	1	16	47	8	21	1	
<b>ANDALUCIA</b>	<b>5</b>	<b>63</b>	<b>192</b>	<b>107</b>	<b>80</b>	<b>17</b>	
HUESCA	9		4	2	2		
TERUEL			4				
ZARAGOZA	1	14	45	30	40	7	
<b>ARAGON</b>	<b>10</b>	<b>14</b>	<b>53</b>	<b>32</b>	<b>42</b>	<b>7</b>	
ASTURIAS (PRINCIPADO DE)		6	37	5	18	1	
<b>BALEARS (ILLES)</b>	<b>3</b>	<b>28</b>	<b>50</b>	<b>25</b>	<b>76</b>	<b>3</b>	
LAS PALMAS		11	43	23	24	8	
STA. C. TENERIFE	2	11	43	56	27	9	
<b>CANARIAS</b>	<b>2</b>	<b>22</b>	<b>86</b>	<b>79</b>	<b>51</b>	<b>17</b>	
<b>CANTABRIA</b>		<b>7</b>	<b>28</b>	<b>3</b>	<b>14</b>	<b>2</b>	
ALBACETE	3	2	24	2	7		
CIUDAD REAL	1	1	13		3	3	
CUENCA	6		2	1	1		
GUADALAJARA	2	3	9	4	4		
TOLEDO	3	8	15	5	6		
<b>CASTILLA-LA MANCHA</b>	<b>15</b>	<b>14</b>	<b>63</b>	<b>12</b>	<b>21</b>	<b>3</b>	
AVILA		1	1	1	2		
BURGOS	2	6	8		4		
LEON	3	3	17	4	8		
PALENCIA			1	1	2		
SALAMANCA		1	8	1	2		
SEGOVIA		5	4				
SORIA			4			2	
VALLADOLID		14	31	8	12	1	
ZAMORA	2	1	9	1	1		
<b>CASTILLA Y LEON</b>	<b>7</b>	<b>31</b>	<b>83</b>	<b>16</b>	<b>31</b>	<b>3</b>	
BARCELONA	12	103	319	116	171	9	1
GIRONA	1	6	34	16	18	2	
LLEIDA	1	5	25	4	10	1	
TARRAGONA	1	3	29	13	21	3	
<b>CATALUÑA</b>	<b>15</b>	<b>117</b>	<b>407</b>	<b>149</b>	<b>220</b>	<b>15</b>	<b>1</b>
ALICANTE/ALACANT		18	54	13	28	7	
CASTELLON/CASTELLO		1	25	9	8	2	
VALENCIA	3	26	78	29	29	6	
<b>COM. VALENCIANA</b>	<b>3</b>	<b>45</b>	<b>157</b>	<b>51</b>	<b>65</b>	<b>15</b>	
BADAJOS	3	1	4	4	4		
CACERES	1	2	9		1	1	
<b>EXTREMADURA</b>	<b>4</b>	<b>3</b>	<b>13</b>	<b>4</b>	<b>5</b>	<b>1</b>	
A CORUÑA	1	9	43	14	14		1
LUGO		2	16	5	5		
OURENSE	2	1	4	1	4		
PONTEVEDRA		6	20	5	15		
<b>GALICIA</b>	<b>3</b>	<b>18</b>	<b>83</b>	<b>25</b>	<b>38</b>		<b>1</b>
MADRID (COM. DE)	6	127	258	96	233	11	6
MURCIA (REGION DE)	2	11	61	12	22		
<b>NAVARRA (COM. FORAL DE)</b>	<b>5</b>	<b>20</b>	<b>20</b>	<b>4</b>	<b>9</b>	<b>3</b>	
ARABA/ÁLAVA		5	10	1	4		
BIZKAIA		12	50	10	32	2	
GIPUZKOA		4	64	8	13	1	
<b>PAIS VASCO</b>		<b>21</b>	<b>124</b>	<b>19</b>	<b>49</b>	<b>3</b>	
RIOJA (LA)		1	19	2	3		
CEUTA		1	3				
MELILLA		1	10		1		
EXTRANJERO			2	2	1		
<b>TOTAL</b>	<b>75</b>	<b>535</b>	<b>1.749</b>	<b>643</b>	<b>979</b>	<b>101</b>	<b>8</b>

### 34.5M TOTAL CONTRATOS CONVERTIDOS EN INDEFINIDOS SEGÚN DURACIÓN POR COMUNIDADES AUTÓNOMAS Y PROVINCIAS. MES

FEBRERO 2012

TOTAL	≤ 3 MESES	> 3 Y ≤ 6 MESES	> 6 Y ≤ 12 MESES	> 12 Y ≤ 18 MESES	> 18 Y ≤ 24 MESES	> 24 Y ≤ 30 MESES	> 30 Y ≤ 36 MESES	> 36 MESES	
ALMERIA	243	54	53	106	9	8	1	5	7
CADIZ	412	86	98	183	8	11	2	7	17
CORDOBA	214	43	47	77	9	7	13	7	11
GRANADA	345	91	65	159	6	7	2	5	10
HUELVA	161	29	39	53	18	3	1	6	12
JAEN	186	28	36	89	11	7	6	1	8
MALAGA	826	115	175	397	15	66	8	15	35
SEVILLA	895	172	188	394	15	39	18	20	49
<b>ANDALUCIA</b>	<b>3.282</b>	<b>618</b>	<b>701</b>	<b>1.458</b>	<b>91</b>	<b>148</b>	<b>51</b>	<b>66</b>	<b>149</b>
HUESCA	132	11	21	67	2	3		9	19
TERUEL	68	4	21	22	3	3	1	7	7
ZARAGOZA	693	76	175	348	16	17	9	12	40
<b>ARAGON</b>	<b>893</b>	<b>91</b>	<b>217</b>	<b>437</b>	<b>21</b>	<b>23</b>	<b>10</b>	<b>28</b>	<b>66</b>
<b>ASTURIAS (PRINCIPAD)</b>	<b>544</b>	<b>78</b>	<b>155</b>	<b>198</b>	<b>14</b>	<b>21</b>	<b>9</b>	<b>9</b>	<b>60</b>
<b>BALEARS (ILLES)</b>	<b>838</b>	<b>136</b>	<b>170</b>	<b>447</b>	<b>13</b>	<b>16</b>	<b>12</b>	<b>19</b>	<b>25</b>
LAS PALMAS	991	99	345	514	7	12	1	7	6
STA. C. TENERIFE	951	100	299	496	8	17	6	3	22
<b>CANARIAS</b>	<b>1.942</b>	<b>199</b>	<b>644</b>	<b>1.010</b>	<b>15</b>	<b>29</b>	<b>7</b>	<b>10</b>	<b>28</b>
<b>CANTABRIA</b>	<b>378</b>	<b>71</b>	<b>69</b>	<b>186</b>	<b>3</b>	<b>6</b>	<b>3</b>	<b>12</b>	<b>28</b>
ALBACETE	284	46	49	128	15	16	7	3	20
CIUDAD REAL	138	14	30	68	4	10	2	3	7
CUENCA	112	13	22	46	5	11	1	6	8
GUADALAJARA	200	13	33	91	6	11	6	4	36
TOLEDO	382	48	71	175	19	39	9	11	10
<b>CASTILLA-LA MANCHA</b>	<b>1.116</b>	<b>134</b>	<b>205</b>	<b>508</b>	<b>49</b>	<b>87</b>	<b>25</b>	<b>27</b>	<b>81</b>
AVILA	54	12	12	21	2	2	1	2	2
BURGOS	197	14	67	71	6	2	2	6	29
LEON	305	69	61	143	5	8	6	5	8
PALENCIA	72	10	12	33	4	1	3	3	6
SALAMANCA	146	17	45	61	6	5	1	3	8
SEGOVIA	55	6	17	26	1			1	4
SORIA	44	5	6	22	4		2		5
VALLADOLID	323	28	50	182	13	6	6	19	19
ZAMORA	71	8	13	32	1	2		4	11
<b>CASTILLA Y LEON</b>	<b>1.267</b>	<b>169</b>	<b>283</b>	<b>591</b>	<b>42</b>	<b>26</b>	<b>21</b>	<b>43</b>	<b>92</b>
BARCELONA	4.939	448	911	3.060	101	113	44	89	173
GIRONA	604	31	110	415	12	7	3	9	17
LLEIDA	347	22	57	234	6	7	4	9	8
TARRAGONA	519	46	80	343	11	6	5	5	23
<b>CATALUÑA</b>	<b>6.409</b>	<b>547</b>	<b>1.158</b>	<b>4.052</b>	<b>130</b>	<b>133</b>	<b>56</b>	<b>112</b>	<b>221</b>
ALICANTE/ALACANT	1.016	157	241	534	22	18	6	10	28
CASTELLON/CASTELLO	331	30	89	183	7	6		7	9
VALENCIA	1.430	148	296	810	35	35	14	22	70
<b>COM. VALENCIANA</b>	<b>2.777</b>	<b>335</b>	<b>626</b>	<b>1.527</b>	<b>64</b>	<b>59</b>	<b>20</b>	<b>39</b>	<b>107</b>
BADAJOS	200	16	51	75	16	11	3	11	17
CACERES	118	8	25	55	5	5	5	2	13
<b>EXTREMADURA</b>	<b>318</b>	<b>24</b>	<b>76</b>	<b>130</b>	<b>21</b>	<b>16</b>	<b>8</b>	<b>13</b>	<b>30</b>
A CORUÑA	624	71	92	345	26	28	11	15	36
LUGO	186	15	36	116	4	4	2	2	7
OURENSE	149	19	36	85	1	3	1	1	3
PONTEVEDRA	487	56	94	258	9	18	8	9	35
<b>GALICIA</b>	<b>1.446</b>	<b>161</b>	<b>258</b>	<b>804</b>	<b>40</b>	<b>53</b>	<b>22</b>	<b>27</b>	<b>81</b>
MADRID (COM. DE)	5.150	539	1.304	2.443	155	214	80	67	348
MURCIA (REGION DE)	901	159	159	457	32	35	9	20	30
<b>NAVARRA (COM. FORAL)</b>	<b>448</b>	<b>52</b>	<b>168</b>	<b>148</b>	<b>7</b>	<b>14</b>	<b>6</b>	<b>7</b>	<b>46</b>
ARABA/ÁLAVA	213	12	57	99	6	7	3	3	26
BIZKAIA	559	61	187	163	27	28	12	19	62
GIPUZKOA	398	51	59	170	14	22	21	8	53
<b>PAIS VASCO</b>	<b>1.170</b>	<b>124</b>	<b>303</b>	<b>432</b>	<b>47</b>	<b>57</b>	<b>36</b>	<b>30</b>	<b>141</b>
RIOJA (LA)	187	31	38	74	9	17	1	5	12
CEUTA	51	1	12	25	5	3	2	2	1
MELILLA	45	3	16	10	5	4		5	2
EXTRANJERO	22	2	7	7	1	1		2	2
<b>TOTAL</b>	<b>29.184</b>	<b>3.474</b>	<b>6.569</b>	<b>14.944</b>	<b>764</b>	<b>962</b>	<b>378</b>	<b>543</b>	<b>1.550</b>

### 35.1M CONTRATOS DE OBRA O SERVICIO CONVERTIDOS EN INDEFINIDOS SEGÚN SEXO Y EDAD POR COMUNIDADES AUTÓNOMAS Y PROVINCIAS. MES

FEBRERO 2012

	TOTAL	HOMBRES					MUJERES				
		< 25	25 - 29	30 - 39	40 - 44	>= 45	< 25	25 - 29	30 - 39	40 - 44	>= 45
ALMERIA	47	3	8	15	4	3	1	4	6	1	2
CADIZ	80	9	17	21	8	10	3	5	3	1	3
CORDOBA	66	5	5	13	5	9	2	6	13	5	3
GRANADA	95	6	4	33	11	9	2	10	8	4	8
HUELVA	76	7	6	18	8	6	2	10	12	3	4
JAEN	44	1	7	9	4	2	2	6	7	3	3
MALAGA	177	5	24	42	9	23	5	22	33	5	9
SEVILLA	201	6	32	63	10	16	11	13	33	7	10
<b>ANDALUCIA</b>	<b>786</b>	<b>42</b>	<b>103</b>	<b>214</b>	<b>59</b>	<b>78</b>	<b>28</b>	<b>76</b>	<b>115</b>	<b>29</b>	<b>42</b>
HUESCA	38	2	1	9	4	11		2	5	2	2
TERUEL	17		5	6	1	2			1	1	1
ZARAGOZA	87	6	7	24	6	17	3	3	11	2	8
<b>ARAGON</b>	<b>142</b>	<b>8</b>	<b>13</b>	<b>39</b>	<b>11</b>	<b>30</b>	<b>3</b>	<b>5</b>	<b>17</b>	<b>5</b>	<b>11</b>
ASTURIAS (PRINCIPADO D	102	7	14	37	10	13	1	2	12	1	5
<b>BALEARIS (ILLES)</b>	<b>151</b>	<b>7</b>	<b>14</b>	<b>30</b>	<b>12</b>	<b>17</b>	<b>7</b>	<b>22</b>	<b>22</b>	<b>8</b>	<b>12</b>
LAS PALMAS	63	3	3	19	5	8	3	9	7	2	4
STA. C. TENERIFE	81	1	4	24	9	5	4	5	11	7	11
<b>CANARIAS</b>	<b>144</b>	<b>4</b>	<b>7</b>	<b>43</b>	<b>14</b>	<b>13</b>	<b>7</b>	<b>14</b>	<b>18</b>	<b>9</b>	<b>15</b>
<b>CANTABRIA</b>	<b>49</b>	<b>1</b>	<b>10</b>	<b>12</b>	<b>2</b>	<b>10</b>	<b>1</b>	<b>3</b>	<b>6</b>	<b>2</b>	<b>2</b>
ALBACETE	93	8	10	27	8	18		3	8	2	9
CIUDAD REAL	39	4	3	9	5	7	1		8	1	1
CUENCA	54	2	7	13	3	11	2	7	8	1	1
GUADALAJARA	68	3	9	22	7	5	3		14	4	1
TOLEDO	117	10	12	31	8	17	5	9	18	5	2
<b>CASTILLA-LA MANCHA</b>	<b>371</b>	<b>27</b>	<b>41</b>	<b>102</b>	<b>31</b>	<b>58</b>	<b>11</b>	<b>19</b>	<b>56</b>	<b>13</b>	<b>13</b>
AVILA	11		1	2		2		2	1	2	1
BURGOS	45	2	8	18	2	1	1	2	6	3	2
LEON	37	1	5	9	4	5	1	2	7	3	
PALENCIA	15		2	5		2	1		1	2	2
SALAMANCA	30	4	3	5	6	4	1	3	2	1	1
SEGOVIA	11	1	2			1	1	2	4		
SORIA	14	1	1	4	1	5			2		
VALLADOLID	86	5	9	18	6	6	2	11	15	5	9
ZAMORA	26	1	4	8	3	4	1	1	1	2	1
<b>CASTILLA Y LEON</b>	<b>275</b>	<b>15</b>	<b>35</b>	<b>69</b>	<b>22</b>	<b>30</b>	<b>8</b>	<b>23</b>	<b>39</b>	<b>18</b>	<b>16</b>
BARCELONA	573	31	66	155	56	63	16	40	79	28	39
GIRONA	61	4	8	18	4	11	1	5	4	4	2
LLEIDA	37	1	5	13	1	4	1	1	8		3
TARRAGONA	61	3	12	16	3	9	5	8	3	1	1
<b>CATALUÑA</b>	<b>732</b>	<b>39</b>	<b>91</b>	<b>202</b>	<b>64</b>	<b>87</b>	<b>23</b>	<b>54</b>	<b>94</b>	<b>33</b>	<b>45</b>
ALICANTE/ALACANT	102	6	14	35	10	19	3	4	7	1	3
CASTELLON/CASTELLO	53	2	4	10	4	5	3	2	13	4	6
VALENCIA	199	8	24	52	15	21	6	13	38	10	12
<b>COM. VALENCIANA</b>	<b>354</b>	<b>16</b>	<b>42</b>	<b>97</b>	<b>29</b>	<b>45</b>	<b>12</b>	<b>19</b>	<b>58</b>	<b>15</b>	<b>21</b>
BADAJOS	64		6	17	5	8		10	14	2	2
CACERES	39	2		10	5	10	1	1	5	2	3
<b>EXTREMADURA</b>	<b>103</b>	<b>2</b>	<b>6</b>	<b>27</b>	<b>10</b>	<b>18</b>	<b>1</b>	<b>11</b>	<b>19</b>	<b>4</b>	<b>5</b>
A CORUÑA	134	6	16	32	6	21	4	10	20	5	14
LUGO	17	1	3	5	2			1	3	1	1
OURENSE	13	1		4	2	2			3		1
PONTEVEDRA	86	6	6	28	5	9		7	12	10	3
<b>GALICIA</b>	<b>250</b>	<b>14</b>	<b>25</b>	<b>69</b>	<b>15</b>	<b>32</b>	<b>4</b>	<b>18</b>	<b>38</b>	<b>16</b>	<b>19</b>
MADRID (COM. DE)	996	51	136	238	83	115	26	72	160	46	69
MURCIA (REGION DE)	202	12	28	57	28	28	8	6	21	6	8
NAVARRA (COM. FORAL DE	134	7	11	29	9	11	6	7	25	11	18
ARABA/ÁLAVA	27		3	4	2		1	5	5	6	1
BIZKAIA	141	6	15	36	9	17	3	16	22	7	10
GIPUZKOA	103	1	6	21	6	21	1	8	14	8	17
<b>PAIS VASCO</b>	<b>271</b>	<b>7</b>	<b>24</b>	<b>61</b>	<b>17</b>	<b>38</b>	<b>5</b>	<b>29</b>	<b>41</b>	<b>21</b>	<b>28</b>
RIOJA (LA)	36	1	9	9	4	7	1	3	1		1
CEUTA	16		2	6	3	5					
MELILLA	13	1	3	4	1	2		1			1
EXTRANJERO	3			3							
<b>TOTAL</b>	<b>5.130</b>	<b>261</b>	<b>614</b>	<b>1.348</b>	<b>424</b>	<b>637</b>	<b>152</b>	<b>384</b>	<b>742</b>	<b>237</b>	<b>331</b>

### 35.2M CONTRATOS EVENTUALES POR CIRCUNSTANCIAS DE LA PRODUCCIÓN CONVERTIDOS EN INDEFINIDOS SEGÚN SEXO Y EDAD POR COMUNIDADES AUTÓNOMAS Y PROVINCIAS. MES

FEBRERO 2012

	TOTAL	HOMBRES					MUJERES				
		< 25	25 - 29	30 - 39	40 - 44	≥ 45	< 25	25 - 29	30 - 39	40 - 44	≥ 45
ALMERIA	164	7	19	52	5	12	12	17	27	5	8
CADIZ	301	21	34	70	18	22	22	34	51	9	20
CORDOBA	126	13	14	23	12	9	7	10	18	8	12
GRANADA	220	10	20	50	8	14	12	30	50	12	14
HUELVA	75	2	6	18	2	12	6	11	11	3	4
JAEN	121	7	17	19	11	9	18	12	19	8	1
MALAGA	597	41	63	118	35	47	37	81	103	26	46
SEVILLA	624	56	69	153	40	41	50	60	108	16	31
<b>ANDALUCIA</b>	<b>2.228</b>	<b>157</b>	<b>242</b>	<b>503</b>	<b>131</b>	<b>166</b>	<b>164</b>	<b>255</b>	<b>387</b>	<b>87</b>	<b>136</b>
HUESCA	81	7	13	16	5	12	6	6	11	4	1
TERUEL	44	3	5	6	6	7	4	2	10		1
ZARAGOZA	534	52	69	111	37	40	39	42	75	38	31
<b>ARAGON</b>	<b>659</b>	<b>62</b>	<b>87</b>	<b>133</b>	<b>48</b>	<b>59</b>	<b>49</b>	<b>50</b>	<b>96</b>	<b>42</b>	<b>33</b>
<b>ASTURIAS (PRINCIPADO D</b>	<b>370</b>	<b>19</b>	<b>38</b>	<b>76</b>	<b>20</b>	<b>25</b>	<b>39</b>	<b>37</b>	<b>69</b>	<b>20</b>	<b>27</b>
<b>BALEARS (ILLES)</b>	<b>647</b>	<b>52</b>	<b>45</b>	<b>121</b>	<b>29</b>	<b>60</b>	<b>44</b>	<b>71</b>	<b>146</b>	<b>25</b>	<b>54</b>
LAS PALMAS	892	62	98	177	76	96	63	97	138	40	45
STA. C. TENERIFE	829	62	73	176	49	89	68	74	138	54	46
<b>CANARIAS</b>	<b>1.721</b>	<b>124</b>	<b>171</b>	<b>353</b>	<b>125</b>	<b>185</b>	<b>131</b>	<b>171</b>	<b>276</b>	<b>94</b>	<b>91</b>
<b>CANTABRIA</b>	<b>291</b>	<b>22</b>	<b>34</b>	<b>58</b>	<b>10</b>	<b>20</b>	<b>23</b>	<b>42</b>	<b>57</b>	<b>9</b>	<b>16</b>
ALBACETE	164	6	13	37	16	20	11	14	25	7	15
CIUDAD REAL	85	7	7	20	3	8	6	8	10	6	10
CUENCA	52	8	9	13	5	6	2	4	2	2	1
GUADALAJARA	118	6	12	23	7	12	8	11	21	11	7
TOLEDO	243	27	32	61	15	20	15	26	29	8	10
<b>CASTILLA-LA MANCHA</b>	<b>662</b>	<b>54</b>	<b>73</b>	<b>154</b>	<b>46</b>	<b>66</b>	<b>42</b>	<b>63</b>	<b>87</b>	<b>34</b>	<b>43</b>
AVILA	38	2	7	7	3	3	5	7	2	1	1
BURGOS	124	5	13	29	8	12	11	10	25	6	5
LEON	251	28	30	43	12	16	21	30	42	8	21
PALENCIA	46	3	8	10	3	3	4	7	7	1	
SALAMANCA	98	4	13	17	9	5	11	13	16	4	6
SEGOVIA	41	4	3	4	6	5	2	3	8	1	5
SORIA	26	4	3	3	2	4	1	3	4	1	1
VALLADOLID	202	8	29	42	17	24	13	24	24	7	14
ZAMORA	39	4	5	3	2	3	5	6	7	1	3
<b>CASTILLA Y LEON</b>	<b>865</b>	<b>62</b>	<b>111</b>	<b>158</b>	<b>62</b>	<b>75</b>	<b>73</b>	<b>103</b>	<b>135</b>	<b>30</b>	<b>56</b>
BARCELONA	3.935	307	421	781	244	335	340	394	632	198	283
GIRONA	516	46	54	101	30	42	43	49	77	30	44
LLEIDA	295	26	31	55	15	33	26	28	40	16	25
TARRAGONA	434	39	42	77	38	31	38	40	72	23	34
<b>CATALUÑA</b>	<b>5.180</b>	<b>418</b>	<b>548</b>	<b>1.014</b>	<b>327</b>	<b>441</b>	<b>447</b>	<b>511</b>	<b>821</b>	<b>267</b>	<b>386</b>
ALICANTE/ALACANT	853	52	65	191	67	88	51	82	144	50	63
CASTELLON/CASTELLO	256	13	26	59	23	26	14	13	41	13	28
VALENCIA	1.128	64	120	233	101	116	62	118	194	51	69
<b>COM. VALENCIANA</b>	<b>2.237</b>	<b>129</b>	<b>211</b>	<b>483</b>	<b>191</b>	<b>230</b>	<b>127</b>	<b>213</b>	<b>379</b>	<b>114</b>	<b>160</b>
BADAJOS	119	11	10	23	11	14	7	15	22	1	5
CACERES	67	5	8	15	7	2	2	7	14	3	4
<b>EXTREMADURA</b>	<b>186</b>	<b>16</b>	<b>18</b>	<b>38</b>	<b>18</b>	<b>16</b>	<b>9</b>	<b>22</b>	<b>36</b>	<b>4</b>	<b>9</b>
A CORUÑA	438	27	42	87	29	35	36	63	75	17	27
LUGO	156	11	21	24	9	11	15	20	22	10	13
OURENSE	120	10	6	19	8	14	11	15	21	5	11
PONTEVEDRA	355	23	27	73	23	22	24	55	66	18	24
<b>GALICIA</b>	<b>1.069</b>	<b>71</b>	<b>96</b>	<b>203</b>	<b>69</b>	<b>82</b>	<b>86</b>	<b>153</b>	<b>184</b>	<b>50</b>	<b>75</b>
<b>MADRID (COM. DE)</b>	<b>3.627</b>	<b>304</b>	<b>408</b>	<b>726</b>	<b>170</b>	<b>282</b>	<b>306</b>	<b>438</b>	<b>604</b>	<b>164</b>	<b>225</b>
<b>MURCIA (REGION DE)</b>	<b>639</b>	<b>30</b>	<b>79</b>	<b>147</b>	<b>55</b>	<b>65</b>	<b>47</b>	<b>85</b>	<b>79</b>	<b>20</b>	<b>32</b>
<b>NAVARRA (COM. FORAL DE</b>	<b>260</b>	<b>26</b>	<b>29</b>	<b>54</b>	<b>22</b>	<b>26</b>	<b>21</b>	<b>20</b>	<b>29</b>	<b>13</b>	<b>20</b>
ARABA/ÁLAVA	157	7	18	41	7	15	10	14	26	4	15
BIZKAIA	319	15	28	76	27	28	17	38	56	14	20
GIPUZKOA	229	14	16	48	18	20	10	29	41	12	21
<b>PAIS VASCO</b>	<b>705</b>	<b>36</b>	<b>62</b>	<b>165</b>	<b>52</b>	<b>63</b>	<b>37</b>	<b>81</b>	<b>123</b>	<b>30</b>	<b>56</b>
<b>RIOJA (LA)</b>	<b>116</b>	<b>10</b>	<b>14</b>	<b>27</b>	<b>8</b>	<b>3</b>	<b>16</b>	<b>8</b>	<b>23</b>	<b>2</b>	<b>5</b>
CEUTA	32	1	5	7	2	3	2	2	7		3
MELILLA	28	3	4	3	2	3	3	3	5		2
EXTRANJERO	15		1	4	2	4		1	2		1
<b>TOTAL</b>	<b>21.537</b>	<b>1.596</b>	<b>2.276</b>	<b>4.427</b>	<b>1.389</b>	<b>1.874</b>	<b>1.666</b>	<b>2.329</b>	<b>3.545</b>	<b>1.005</b>	<b>1.430</b>

### 35.3M CONTRATOS DE INTERINIDAD CONVERTIDOS EN INDEFINIDOS SEGÚN SEXO Y EDAD POR COMUNIDADES AUTÓNOMAS Y PROVINCIAS. MES

FEBRERO 2012

	TOTAL	HOMBRES					MUJERES				
		< 25	25 - 29	30 - 39	40 - 44	>= 45	< 25	25 - 29	30 - 39	40 - 44	>= 45
ALMERIA	18	2	1	3			3	5	4		
CADIZ	13		1	5	1		1	2	3		
CORDOBA	12	4	2						5		1
GRANADA	19	2	4	3	1	1	3	1	2	1	1
HUELVA	6		2	1			3				
JAEN	13	3		1			3	2	4		
MALAGA	27	3	6	3	1	1	2	1	10		
SEVILLA	25	2	4	5			3	4	4	2	1
<b>ANDALUCIA</b>	<b>133</b>	<b>16</b>	<b>20</b>	<b>21</b>	<b>3</b>	<b>2</b>	<b>18</b>	<b>15</b>	<b>32</b>	<b>3</b>	<b>3</b>
HUESCA	3		2			1					
TERUEL	1								1		
ZARAGOZA	25	4	2	2	1	1	3	3	8		1
<b>ARAGON</b>	<b>29</b>	<b>4</b>	<b>4</b>	<b>2</b>	<b>1</b>	<b>2</b>	<b>3</b>	<b>3</b>	<b>9</b>		<b>1</b>
ASTURIAS (PRINCIPADO D	26		1	3	1	2	5	7	5	1	1
<b>BALEARS (ILLES)</b>	<b>16</b>	<b>3</b>	<b>1</b>			<b>1</b>	<b>3</b>	<b>3</b>	<b>4</b>	<b>1</b>	
LAS PALMAS	23	3		4	1		7	3	3		2
STA. C. TENERIFE	29	2	6	8	1	1	2		7	1	1
<b>CANARIAS</b>	<b>52</b>	<b>5</b>	<b>6</b>	<b>12</b>	<b>2</b>	<b>1</b>	<b>9</b>	<b>3</b>	<b>10</b>	<b>1</b>	<b>3</b>
<b>CANTABRIA</b>	<b>17</b>	<b>1</b>	<b>2</b>		<b>1</b>	<b>2</b>	<b>2</b>	<b>5</b>	<b>4</b>		
ALBACETE	12	1	1		1			1	3	2	3
CIUDAD REAL	7			4				1	2		
CUENCA											
GUADALAJARA	7							3	3		1
TOLEDO	11	2		2			1	2	1	1	2
<b>CASTILLA-LA MANCHA</b>	<b>37</b>	<b>3</b>	<b>1</b>	<b>6</b>	<b>1</b>		<b>1</b>	<b>7</b>	<b>9</b>	<b>3</b>	<b>6</b>
AVILA	5			5							
BURGOS	6	2					1		2	1	
LEON	4			1			1		2		
PALENCIA	5		1			1		1	1		1
SALAMANCA	7	2	2				1		2		
SEGOVIA	2				1		1				
SORIA	3						1		2		
VALLADOLID	12		2	1			2	2	2		3
ZAMORA	1			1							
<b>CASTILLA Y LEON</b>	<b>45</b>	<b>4</b>	<b>5</b>	<b>8</b>	<b>1</b>	<b>1</b>	<b>7</b>	<b>3</b>	<b>11</b>	<b>1</b>	<b>4</b>
BARCELONA	177	10	11	18	5	15	21	31	34	11	21
GIRONA	9		2	2				1	4		
LLEIDA	7		1	2				1	2		1
TARRAGONA	11	1	3	1			2	1	1		2
<b>CATALUÑA</b>	<b>204</b>	<b>11</b>	<b>17</b>	<b>23</b>	<b>5</b>	<b>15</b>	<b>23</b>	<b>34</b>	<b>41</b>	<b>11</b>	<b>24</b>
ALICANTE/ALACANT	23	1	3	7			1	2	5		4
CASTELLON/CASTELLO	7						4		2		1
VALENCIA	37	2	2	3	1	2	6	7	9	4	1
<b>COM. VALENCIANA</b>	<b>67</b>	<b>3</b>	<b>5</b>	<b>10</b>	<b>1</b>	<b>2</b>	<b>11</b>	<b>9</b>	<b>16</b>	<b>4</b>	<b>6</b>
BADAJOS	6	2					2	1	1		
CACERES	5			1			1	1	1		1
<b>EXTREMADURA</b>	<b>11</b>	<b>2</b>		<b>1</b>			<b>3</b>	<b>2</b>	<b>2</b>		<b>1</b>
A CORUÑA	19	1	2	2		1	1	6	6		
LUGO	3		1					1			1
OURENSE	7			2	1		1	1	2		
PONTEVEDRA	27	1	5	5	1		1	4	6		4
<b>GALICIA</b>	<b>56</b>	<b>2</b>	<b>8</b>	<b>9</b>	<b>2</b>	<b>1</b>	<b>3</b>	<b>12</b>	<b>14</b>		<b>5</b>
MADRID (COM. DE)	158	10	15	15	12	9	18	24	31	12	12
MURCIA (REGION DE)	18	3	2	2			6	1	3		1
NAVARRA (COM. FORAL DE	18	1		3	1	3	2	2	4		2
ARABA/ÁLAVA	4							2		1	1
BIZKAIA	26			6		1	2	2	9	4	2
GIPUZKOA	13		1	3			1	2	5		1
<b>PAIS VASCO</b>	<b>43</b>		<b>1</b>	<b>9</b>		<b>1</b>	<b>3</b>	<b>6</b>	<b>14</b>	<b>5</b>	<b>4</b>
RIOJA (LA)	7	1		1	1		1	2			1
CEUTA	3					1		2			
MELILLA	1										1
EXTRANJERO	2							1		1	
<b>TOTAL</b>	<b>943</b>	<b>69</b>	<b>88</b>	<b>125</b>	<b>32</b>	<b>43</b>	<b>118</b>	<b>141</b>	<b>209</b>	<b>43</b>	<b>75</b>

### 35.4M CONTRATOS TEMPORALES DE PERSONAS CON DISCAPACIDAD CONVERTIDOS EN INDEFINIDOS SEGÚN SEXO Y EDAD POR COMUNIDADES AUTÓNOMAS Y PROVINCIAS. MES

FEBRERO 2012

	TOTAL	HOMBRES					MUJERES				
		< 25	25 - 29	30 - 39	40 - 44	>= 45	< 25	25 - 29	30 - 39	40 - 44	>= 45
ALMERIA	4			1		1				2	
CADIZ	4			1	1	2					
CORDOBA	3		1	1					1		
GRANADA	3			1		1				1	
HUELVA	4			2		2					
JAEN	2					1					1
MALAGA	6			2		2			1	1	
SEVILLA	10	2	1	3				3	1		
<b>ANDALUCIA</b>	<b>36</b>	<b>2</b>	<b>2</b>	<b>11</b>	<b>1</b>	<b>9</b>		<b>4</b>	<b>5</b>	<b>2</b>	
HUESCA	5			1		3			1		
TERUEL	2			1	1						
ZARAGOZA	9	1			1	3	1			1	2
<b>ARAGON</b>	<b>16</b>	<b>1</b>		<b>2</b>	<b>2</b>	<b>6</b>	<b>1</b>		<b>1</b>	<b>1</b>	<b>2</b>
ASTURIAS (PRINCIPADO D	3				1	2					
<b>BALEARS (ILLES)</b>	<b>6</b>	<b>1</b>		<b>2</b>				<b>1</b>	<b>1</b>	<b>1</b>	
LAS PALMAS	4		1	1						1	1
STA. C. TENERIFE	2			1				1			
<b>CANARIAS</b>	<b>6</b>		<b>1</b>	<b>2</b>				<b>1</b>	<b>1</b>	<b>1</b>	
<b>CANTABRIA</b>	<b>3</b>					<b>2</b>					<b>1</b>
ALBACETE	2			1		1					
CIUDAD REAL	1				1						
CUENCA	1					1					
GUADALAJARA											
TOLEDO	1					1					
<b>CASTILLA-LA MANCHA</b>	<b>5</b>			<b>1</b>	<b>1</b>	<b>3</b>					
AVILA											
BURGOS	2					1				1	
LEON	2			1		1					
PALENCIA	3					3					
SALAMANCA	2								1		1
SEGOVIA											
SORIA											
VALLADOLID	8		1	1	3	2				1	
ZAMORA	2							1		1	
<b>CASTILLA Y LEON</b>	<b>19</b>		<b>1</b>	<b>2</b>	<b>3</b>	<b>7</b>		<b>1</b>	<b>1</b>	<b>3</b>	<b>1</b>
BARCELONA	25	1	2	5	1	3			2	6	5
GIRONA	3			1		1					1
LLEIDA	2		1						1		
TARRAGONA	3					1			1		
<b>CATALUÑA</b>	<b>33</b>	<b>1</b>	<b>3</b>	<b>6</b>	<b>2</b>	<b>5</b>			<b>4</b>	<b>6</b>	<b>6</b>
ALICANTE/ALACANT	8			1	1	3	1			1	1
CASTELLON/CASTELLO											
VALENCIA	11		1	2	1	3		1	2		1
<b>COM. VALENCIANA</b>	<b>19</b>		<b>1</b>	<b>3</b>	<b>2</b>	<b>6</b>	<b>1</b>	<b>1</b>	<b>2</b>	<b>1</b>	<b>2</b>
BADAJOS	4			3					1		
CACERES											
<b>EXTREMADURA</b>	<b>4</b>			<b>3</b>					<b>1</b>		
A CORUÑA	4			1		1			1		1
LUGO	1										1
OURENSE	2				1	1					
PONTEVEDRA	2		1	1							
<b>GALICIA</b>	<b>9</b>		<b>1</b>	<b>2</b>	<b>1</b>	<b>2</b>			<b>1</b>		<b>2</b>
MADRID (COM. DE)	40		4	6	7	7		3	4	6	3
MURCIA (REGION DE)	10	1		2	1	4			1	1	
<b>NAVARRA (COM. FORAL DE)</b>	<b>2</b>			<b>1</b>							<b>1</b>
ARABA/ÁLAVA	1								1		
BIZKAIA	19		1	1	1	4			5	3	4
GIPUZKOA	10			1	1	4			1	1	2
<b>PAIS VASCO</b>	<b>30</b>		<b>1</b>	<b>2</b>	<b>2</b>	<b>8</b>			<b>7</b>	<b>4</b>	<b>6</b>
RIOJA (LA)	2				1	1					
CEUTA											
MELILLA	2					1	1				
EXTRANJERO	2					1			1		
<b>TOTAL</b>	<b>247</b>	<b>6</b>	<b>14</b>	<b>45</b>	<b>24</b>	<b>64</b>	<b>3</b>	<b>5</b>	<b>29</b>	<b>29</b>	<b>28</b>

**35.5M CONTRATOS DE SUSTITUCIÓN POR JUBILACIÓN A LOS 64 AÑOS CONVERTIDOS EN INDEFINIDOS SEGÚN SEXO Y EDAD POR COMUNIDADES AUTÓNOMAS Y PROVINCIAS.**

FEBRERO 2012

	TOTAL	HOMBRES					MUJERES				
		< 25	25 - 29	30 - 39	40 - 44	>= 45	< 25	25 - 29	30 - 39	40 - 44	>= 45
ALMERIA											
CADIZ											
CORDOBA											
GRANADA											
HUELVA											
JAEN											
MALAGA											
SEVILLA											
<b>ANDALUCIA</b>											
HUESCA	1			1							
TERUEL											
ZARAGOZA	1			1							
<b>ARAGON</b>	<b>2</b>			<b>2</b>							
ASTURIAS (PRINCIPADO D	1			1							
<b>BALEARS (ILLES)</b>											
LAS PALMAS	1				1						
STA. C. TENERIFE											
<b>CANARIAS</b>	<b>1</b>			<b>1</b>							
<b>CANTABRIA</b>	<b>1</b>								<b>1</b>		
ALBACETE											
CIUDAD REAL											
CUENCA	1						1				
GUADALAJARA											
TOLEDO	1								1		
<b>CASTILLA-LA MANCHA</b>	<b>2</b>						<b>1</b>		<b>1</b>		
AVILA											
BURGOS											
LEON											
PALENCIA											
SALAMANCA											
SEGOVIA											
SORIA											
VALLADOLID											
ZAMORA	1				1						
<b>CASTILLA Y LEON</b>	<b>1</b>				<b>1</b>						
BARCELONA	5	1				3					1
GIRONA											
LLEIDA											
TARRAGONA											
<b>CATALUÑA</b>	<b>5</b>	<b>1</b>				<b>3</b>					<b>1</b>
ALICANTE/ALACANT	2		1			1					
CASTELLON/CASTELLO											
VALENCIA											
<b>COM. VALENCIANA</b>	<b>2</b>		<b>1</b>			<b>1</b>					
BADAJOS											
CACERES											
<b>EXTREMADURA</b>											
A CORUÑA											
LUGO											
OURENSE											
PONTEVEDRA											
<b>GALICIA</b>											
MADRID (COM. DE)	3		1			1			1		
MURCIA (REGION DE)											
<b>NAVARRA (COM. FORAL DE</b>											
ARABA/ÁLAVA	1			1							
BIZKAIA											
GIPUZKOA											
<b>PAIS VASCO</b>	<b>1</b>			<b>1</b>							
RIOJA (LA)											
CEUTA											
MELILLA											
EXTRANJERO											
<b>TOTAL</b>	<b>19</b>	<b>1</b>	<b>2</b>	<b>4</b>	<b>2</b>	<b>6</b>		<b>3</b>		<b>1</b>	

### 35.6M CONTRATOS EN PRÁCTICAS CONVERTIDOS EN INDEFINIDOS SEGÚN SEXO Y EDAD POR COMUNIDADES AUTÓNOMAS Y PROVINCIAS. MES

FEBRERO 2012

	TOTAL	HOMBRES					MUJERES				
		< 25	25 - 29	30 - 39	40 - 44	>= 45	< 25	25 - 29	30 - 39	40 - 44	>= 45
ALMERIA	6		2				2	2			
CADIZ	5	3						2			
CORDOBA	2							2			
GRANADA	3						1	1	1		
HUELVA											
JAEN	1		1								
MALAGA	10	2	3	1			4				
SEVILLA	15	2	6	1			1	2	3		
<b>ANDALUCIA</b>	<b>42</b>	<b>7</b>	<b>12</b>	<b>2</b>			<b>8</b>	<b>9</b>	<b>4</b>		
HUESCA											
TERUEL	1							1			
ZARAGOZA	10	2	4	1			2		1		
<b>ARAGON</b>	<b>11</b>	<b>2</b>	<b>4</b>	<b>1</b>			<b>2</b>	<b>1</b>	<b>1</b>		
<b>ASTURIAS (PRINCIPADO D</b>	<b>18</b>	<b>4</b>	<b>4</b>	<b>1</b>			<b>4</b>	<b>3</b>	<b>2</b>		
<b>BALEARS (ILLES)</b>	<b>7</b>	<b>2</b>		<b>1</b>			<b>3</b>	<b>1</b>			
LAS PALMAS	7	2	2				1		2		
STA. C. TENERIFE	4		2					1	1		
<b>CANARIAS</b>	<b>11</b>	<b>2</b>	<b>4</b>				<b>1</b>	<b>1</b>	<b>3</b>		
<b>CANTABRIA</b>	<b>5</b>		<b>2</b>				<b>1</b>	<b>2</b>			
ALBACETE	7			2			1	3	1		
CIUDAD REAL	4	1	1				2				
CUENCA	3	1	1					1			
GUADALAJARA	2						1	1			
TOLEDO	4	1	1	1				1			
<b>CASTILLA-LA MANCHA</b>	<b>20</b>	<b>3</b>	<b>3</b>	<b>3</b>			<b>4</b>	<b>6</b>	<b>1</b>		
AVILA											
BURGOS	5	1	1				1	2			
LEON	8	2	1				1	3	1		
PALENCIA	1								1		
SALAMANCA	4	2						2			
SEGOVIA											
SORIA											
VALLADOLID	5		3					1	1		
ZAMORA	1		1								
<b>CASTILLA Y LEON</b>	<b>24</b>	<b>5</b>	<b>6</b>				<b>2</b>	<b>8</b>	<b>3</b>		
BARCELONA	139	42	39	3	1		20	31	3		
GIRONA	4	2						2			
LLEIDA	3		1					2			
TARRAGONA	3		1				1	1			
<b>CATALUÑA</b>	<b>149</b>	<b>44</b>	<b>41</b>	<b>3</b>	<b>1</b>		<b>21</b>	<b>36</b>	<b>3</b>		
ALICANTE/ALACANT	13	2	3	2			2	3	1		
CASTELLON/CASTELLO	9	2	1	1				3	2		
VALENCIA	29	3	4	6			7	7	2		
<b>COM. VALENCIANA</b>	<b>51</b>	<b>7</b>	<b>8</b>	<b>9</b>			<b>9</b>	<b>13</b>	<b>5</b>		
BADAJOS	3	1	1				1				
CACERES	2	2									
<b>EXTREMADURA</b>	<b>5</b>	<b>3</b>	<b>1</b>				<b>1</b>				
A CORUÑA	16	4	5				2	4	1		
LUGO	5		3				1	1			
OURENSE	4	2	1				1				
PONTEVEDRA	7						4	3			
<b>GALICIA</b>	<b>32</b>	<b>6</b>	<b>9</b>				<b>8</b>	<b>8</b>	<b>1</b>		
<b>MADRID (COM. DE)</b>	<b>189</b>	<b>18</b>	<b>64</b>	<b>8</b>			<b>18</b>	<b>71</b>	<b>10</b>		
<b>MURCIA (REGION DE)</b>	<b>23</b>	<b>5</b>	<b>8</b>	<b>1</b>			<b>3</b>	<b>5</b>	<b>1</b>		
<b>NAVARRA (COM. FORAL DE)</b>	<b>13</b>	<b>1</b>	<b>4</b>	<b>2</b>			<b>1</b>	<b>2</b>	<b>3</b>		
ARABA/ÁLAVA	4	1	2	1							
BIZKAIA	19	3	8	1			5	2			
GIPUZKOA	17	6	6				1	4			
<b>PAIS VASCO</b>	<b>40</b>	<b>10</b>	<b>16</b>	<b>2</b>			<b>6</b>	<b>6</b>			
<b>RIOJA (LA)</b>	<b>13</b>		<b>4</b>				<b>4</b>	<b>5</b>			
CEUTA											
MELILLA	1									1	
EXTRANJERO											
<b>TOTAL</b>	<b>654</b>	<b>119</b>	<b>190</b>	<b>33</b>	<b>1</b>		<b>96</b>	<b>177</b>	<b>37</b>	<b>1</b>	



### 35.7M CONTRATOS DE RELEVO CONVERTIDOS EN INDEFINIDOS SEGÚN SEXO Y EDAD POR COMUNIDADES AUTÓNOMAS Y PROVINCIAS. MES

FEBRERO 2012

	TOTAL	HOMBRES					MUJERES				
		< 25	25 - 29	30 - 39	40 - 44	>= 45	< 25	25 - 29	30 - 39	40 - 44	>= 45
ALMERIA	3			1				2			
CADIZ	5			3		1		1			
CORDOBA	3		1	1			1				
GRANADA	2					1		1			
HUELVA											
JAEN	3		3								
MALAGA	5			3				2			
SEVILLA	16		2	7	1		1	3	1	1	
<b>ANDALUCIA</b>	<b>37</b>		<b>6</b>	<b>15</b>	<b>1</b>	<b>1</b>	<b>1</b>	<b>2</b>	<b>9</b>	<b>1</b>	
HUESCA	3		1			1		1			
TERUEL	2		1	1							
ZARAGOZA	23		8	6	1	1	1	5		1	
<b>ARAGON</b>	<b>28</b>		<b>10</b>	<b>7</b>	<b>1</b>	<b>2</b>	<b>1</b>	<b>6</b>		<b>1</b>	
ASTURIAS (PRINCIPADO D	23		3	8	5	3		2	2		
<b>BALEAR (ILLES)</b>	<b>10</b>	<b>1</b>	<b>2</b>	<b>3</b>			<b>1</b>	<b>2</b>	<b>1</b>		
LAS PALMAS	1			1							
STA. C. TENERIFE	6			1	1	1	1	1	1		
<b>CANARIAS</b>	<b>7</b>			<b>2</b>	<b>1</b>	<b>1</b>	<b>1</b>	<b>1</b>	<b>1</b>		
<b>CANTABRIA</b>	<b>12</b>		<b>3</b>	<b>2</b>	<b>3</b>	<b>3</b>		<b>1</b>			
ALBACETE	5		1	3		1					
CIUDAD REAL	1			1							
CUENCA											
GUADALAJARA	5			2	1			2			
TOLEDO	2						1			1	
<b>CASTILLA-LA MANCHA</b>	<b>13</b>		<b>1</b>	<b>6</b>	<b>1</b>	<b>1</b>	<b>1</b>	<b>2</b>		<b>1</b>	
AVILA											
BURGOS	14	1		4	2	1		3	2	1	
LEON	3							2		1	
PALENCIA	2					1		1			
SALAMANCA	1			1							
SEGOVIA	1							1			
SORIA	1			1							
VALLADOLID	10	1	2	3			2	2			
ZAMORA	1					1					
<b>CASTILLA Y LEON</b>	<b>33</b>	<b>2</b>	<b>2</b>	<b>9</b>	<b>2</b>	<b>3</b>	<b>2</b>	<b>9</b>	<b>2</b>	<b>2</b>	
BARCELONA	58	1	4	23	8	9		6	2	5	
GIRONA	9		2	4	1	1				1	
LLEIDA	3			3							
TARRAGONA	6	1		3		1		1			
<b>CATALUÑA</b>	<b>76</b>	<b>2</b>	<b>6</b>	<b>33</b>	<b>9</b>	<b>11</b>		<b>7</b>	<b>2</b>	<b>6</b>	
ALICANTE/ALACANT	14		3	4	2	1		3		1	
CASTELLON/CASTELLO	6	1			1	3				1	
VALENCIA	20	1	3	7	2	1	1	3	1	1	
<b>COM. VALENCIANA</b>	<b>40</b>	<b>2</b>	<b>6</b>	<b>11</b>	<b>5</b>	<b>5</b>	<b>1</b>	<b>6</b>	<b>1</b>	<b>3</b>	
BADAJOS	2			1		1					
CACERES	3				2			1			
<b>EXTREMADURA</b>	<b>5</b>			<b>1</b>	<b>2</b>	<b>1</b>		<b>1</b>			
A CORUÑA	9		1	1	1		1	1	4		
LUGO	2			1				1			
OURENSE	2			1		1					
PONTEVEDRA	7		1	2				1	3		
<b>GALICIA</b>	<b>20</b>		<b>2</b>	<b>5</b>	<b>1</b>	<b>1</b>	<b>1</b>	<b>2</b>	<b>8</b>		
MADRID (COM. DE)	120	7	14	33	8	7	2	10	21	8	
MURCIA (REGION DE)	4			1				1	1	1	
<b>NAVARRA (COM. FORAL DE)</b>	<b>21</b>	<b>1</b>	<b>4</b>	<b>5</b>	<b>2</b>	<b>3</b>	<b>2</b>	<b>3</b>	<b>1</b>		
ARABA/ÁLAVA	17		5	1	3	1		1	5	1	
BIZKAIA	32		6	12	1	6		1	4	1	
GIPUZKOA	25	1	4	3	3	4		3	3	3	
<b>PAIS VASCO</b>	<b>74</b>	<b>1</b>	<b>15</b>	<b>16</b>	<b>7</b>	<b>11</b>		<b>5</b>	<b>12</b>	<b>3</b>	
RIOJA (LA)	13	1	2	4	4	2					
CEUTA											
MELILLA											
EXTRANJERO											
<b>TOTAL</b>	<b>536</b>	<b>17</b>	<b>76</b>	<b>161</b>	<b>52</b>	<b>55</b>	<b>6</b>	<b>27</b>	<b>91</b>	<b>23</b>	

### 35.8M CONTRATOS DE FORMACIÓN CONVERTIDOS EN INDEFINIDOS SEGÚN SEXO Y EDAD POR COMUNIDADES AUTÓNOMAS Y PROVINCIAS. MES

FEBRERO 2012

	TOTAL	HOMBRES					MUJERES				
		< 25	25 - 29	30 - 39	40 - 44	>= 45	< 25	25 - 29	30 - 39	40 - 44	>= 45
ALMERIA	1	1									
CADIZ	4	3				1					
CORDOBA	2					1	1				
GRANADA	1	1									
HUELVA											
JAEN	2	2									
MALAGA	4					4					
SEVILLA	3	1				1	1				
<b>ANDALUCIA</b>	<b>17</b>	<b>8</b>				<b>7</b>	<b>2</b>				
HUESCA	1					1					
TERUEL	1					1					
ZARAGOZA	3	2				1					
<b>ARAGON</b>	<b>5</b>	<b>2</b>				<b>3</b>					
ASTURIAS (PRINCIPADO D	1					1					
<b>BALEARS (ILLES)</b>	<b>1</b>	<b>1</b>									
LAS PALMAS											
STA. C. TENERIFE											
<b>CANARIAS</b>											
<b>CANTABRIA</b>											
ALBACETE	1	1									
CIUDAD REAL	1	1									
CUENCA	1	1									
GUADALAJARA											
TOLEDO	3	3									
<b>CASTILLA-LA MANCHA</b>	<b>6</b>	<b>6</b>									
AVILA											
BURGOS	1	1									
LEON											
PALENCIA											
SALAMANCA	3	2				1					
SEGOVIA											
SORIA											
VALLADOLID											
ZAMORA											
<b>CASTILLA Y LEON</b>	<b>4</b>	<b>3</b>				<b>1</b>					
BARCELONA	25	15				7		1		2	
GIRONA	1	1									
LLEIDA											
TARRAGONA	1							1			
<b>CATALUÑA</b>	<b>27</b>	<b>16</b>				<b>7</b>		<b>2</b>		<b>2</b>	
ALICANTE/ALACANT	1	1									
CASTELLON/CASTELLO											
VALENCIA	5	3					2				
<b>COM. VALENCIANA</b>	<b>6</b>	<b>4</b>				<b>2</b>					
BADAJOS	2	1				1					
CACERES	2	2									
<b>EXTREMADURA</b>	<b>4</b>	<b>3</b>				<b>1</b>					
A CORUÑA	3	1				2					
LUGO	2	2									
OURENSE	1	1									
PONTEVEDRA	3	2					1				
<b>GALICIA</b>	<b>9</b>	<b>6</b>				<b>3</b>					
MADRID (COM. DE)	17	9	1			5	1	1			
MURCIA (REGION DE)	5	3				2					
<b>NAVARRA (COM. FORAL DE</b>											
ARABA/ÁLAVA	1	1									
BIZKAIA	2	2									
GIPUZKOA	1					1					
<b>PAIS VASCO</b>	<b>4</b>	<b>3</b>				<b>1</b>					
RIOJA (LA)											
CEUTA											
MELILLA											
EXTRANJERO											
<b>TOTAL</b>	<b>106</b>	<b>64</b>	<b>1</b>			<b>33</b>	<b>3</b>	<b>3</b>		<b>2</b>	

### 35.9M OTROS CONTRATOS CONVERTIDOS EN INDEFINIDOS SEGÚN SEXO Y EDAD POR COMUNIDADES AUTÓNOMAS Y PROVINCIAS. MES

FEBRERO 2012

	TOTAL	HOMBRES					MUJERES				
		< 25	25 - 29	30 - 39	40 - 44	>= 45	< 25	25 - 29	30 - 39	40 - 44	>= 45
ALMERIA											
CADIZ											
CORDOBA											
GRANADA	2			1					1		
HUELVA											
JAEN											
MALAGA											
SEVILLA	1		1								
<b>ANDALUCIA</b>	<b>3</b>		<b>1</b>	<b>1</b>					<b>1</b>		
HUESCA											
TERUEL											
ZARAGOZA	1									1	
<b>ARAGON</b>	<b>1</b>									<b>1</b>	
ASTURIAS (PRINCIPADO D											
<b>BALEARS (ILLES)</b>											
LAS PALMAS											
STA. C. TENERIFE											
<b>CANARIAS</b>											
<b>CANTABRIA</b>											
ALBACETE											
CIUDAD REAL											
CUENCA											
GUADALAJARA											
TOLEDO											
<b>CASTILLA-LA MANCHA</b>											
AVILA											
BURGOS											
LEON											
PALENCIA											
SALAMANCA	1			1							
SEGOVIA											
SORIA											
VALLADOLID											
ZAMORA											
<b>CASTILLA Y LEON</b>	<b>1</b>			<b>1</b>							
BARCELONA	2	1			1						
GIRONA	1									1	
LLEIDA											
TARRAGONA											
<b>CATALUÑA</b>	<b>3</b>	<b>1</b>			<b>1</b>					<b>1</b>	
ALICANTE/ALACANT											
CASTELLON/CASTELLO											
VALENCIA	1									1	
<b>COM. VALENCIANA</b>	<b>1</b>									<b>1</b>	
BADAJOS											
CACERES											
<b>EXTREMADURA</b>											
A CORUÑA	1				1						
LUGO											
OURENSE											
PONTEVEDRA											
<b>GALICIA</b>	<b>1</b>				<b>1</b>						
MADRID (COM. DE)											
MURCIA (REGION DE)											
<b>NAVARRA (COM. FORAL DE</b>											
ARABA/ÁLAVA	1									1	
BIZKAIA	1										1
GIPUZKOA											
<b>PAIS VASCO</b>	<b>2</b>									<b>1</b>	<b>1</b>
RIOJA (LA)											
CEUTA											
MELILLA											
EXTRANJERO											
<b>TOTAL</b>	<b>12</b>	<b>1</b>	<b>1</b>	<b>2</b>	<b>2</b>	<b>4</b>			<b>1</b>	<b>1</b>	

### 36.1M ADSCRIPCIONES TEMPORALES EN COLABORACIÓN SOCIAL SEGÚN SEXO Y EDAD POR COMUNIDADES AUTÓNOMAS Y PROVINCIAS. MES

FEBRERO 2012

	TOTAL	HOMBRES					MUJERES				
		< 25	25 - 29	30 - 39	40 - 44	>= 45	< 25	25 - 29	30 - 39	40 - 44	>= 45
ALMERIA	11			2		6					3
CADIZ	2								1	1	
CORDOBA	3								2		1
GRANADA	29			3		13		2	2	4	5
HUELVA	1										1
JAEN											
MALAGA											
SEVILLA	1								1		
<b>ANDALUCIA</b>	<b>47</b>			<b>5</b>		<b>19</b>		<b>2</b>	<b>6</b>	<b>5</b>	<b>10</b>
HUESCA											
TERUEL											
ZARAGOZA	1			1							
<b>ARAGON</b>	<b>1</b>			<b>1</b>							
ASTURIAS (PRINCIPADO D	16				1	7					8
<b>BALEARS (ILLES)</b>	<b>4</b>					<b>1</b>			<b>1</b>		<b>2</b>
LAS PALMAS	1					1					
STA. C. TENERIFE	9				1	3			2	1	2
<b>CANARIAS</b>	<b>10</b>				<b>1</b>	<b>4</b>			<b>2</b>	<b>1</b>	<b>2</b>
<b>CANTABRIA</b>											
ALBACETE	2					1					1
CIUDAD REAL	11					2		2	4	1	2
CUENCA											
GUADALAJARA											
TOLEDO											
<b>CASTILLA-LA MANCHA</b>	<b>13</b>					<b>3</b>		<b>2</b>	<b>4</b>	<b>1</b>	<b>3</b>
AVILA											
BURGOS											
LEON	1					1					
PALENCIA											
SALAMANCA											
SEGOVIA											
SORIA											
VALLADOLID											
ZAMORA											
<b>CASTILLA Y LEON</b>	<b>1</b>					<b>1</b>					
BARCELONA											
GIRONA											
LLEIDA											
TARRAGONA											
<b>CATALUÑA</b>											
ALICANTE/ALACANT	16		2	3	1	5			2	1	2
CASTELLON/CASTELLO											
VALENCIA											
<b>COM. VALENCIANA</b>	<b>16</b>		<b>2</b>	<b>3</b>	<b>1</b>	<b>5</b>			<b>2</b>	<b>1</b>	<b>2</b>
BADAJOS	12	1				3	2	1		3	2
CACERES	1					1					
<b>EXTREMADURA</b>	<b>13</b>	<b>1</b>				<b>4</b>	<b>2</b>	<b>1</b>		<b>3</b>	<b>2</b>
A CORUÑA											
LUGO											
OURENSE											
PONTEVEDRA	19			2	4	8			1	1	3
<b>GALICIA</b>	<b>19</b>			<b>2</b>	<b>4</b>	<b>8</b>			<b>1</b>	<b>1</b>	<b>3</b>
MADRID (COM. DE)	4		1						2		1
MURCIA (REGION DE)	57			2		44					11
<b>NAVARRA (COM. FORAL DE</b>											
ARABA/ÁLAVA											
BIZKAIA											
GIPUZKOA											
<b>PAIS VASCO</b>											
RIOJA (LA)											
CEUTA	25					22			1		2
MELILLA											
EXTRANJERO											
<b>TOTAL</b>	<b>226</b>	<b>1</b>	<b>3</b>	<b>13</b>	<b>7</b>	<b>118</b>	<b>2</b>	<b>5</b>	<b>19</b>	<b>12</b>	<b>46</b>

### 36.2M ADSCRIPCIONES TEMPORALES EN COLABORACIÓN SOCIAL SEGÚN SEXO Y SECTOR DE ACTIVIDAD ECONÓMICA POR COMUNIDADES AUTÓNOMAS Y PROVINCIAS. MES

FEBRERO 2012

	TOTAL	HOMBRES				MUJERES			
		AGRICUL-TURA	INDUS-TRIA	CONSTRU-CCIÓN	SERVI-CIOS	AGRICUL-TURA	INDUS-TRIA	CONSTRU-CCIÓN	SERVI-CIOS
ALMERIA	11				8				3
CADIZ	2								2
CORDOBA	3								3
GRANADA	29				16				13
HUELVA	1								1
JAEN									
MALAGA									
SEVILLA	1								1
<b>ANDALUCIA</b>	<b>47</b>				<b>24</b>				<b>23</b>
HUESCA									
TERUEL									
ZARAGOZA	1		1						
<b>ARAGON</b>	<b>1</b>		<b>1</b>						
ASTURIAS (PRINCIPADO DE)	16				8				8
<b>BALEARS (ILLES)</b>	<b>4</b>				<b>1</b>				<b>3</b>
LAS PALMAS	1				1				
STA. C. TENERIFE	9				4				5
<b>CANARIAS</b>	<b>10</b>				<b>5</b>				<b>5</b>
<b>CANTABRIA</b>									
ALBACETE	2		1				1		
CIUDAD REAL	11				2				9
CUENCA									
GUADALAJARA									
TOLEDO									
<b>CASTILLA-LA MANCHA</b>	<b>13</b>		<b>1</b>		<b>2</b>		<b>1</b>		<b>9</b>
AVILA									
BURGOS									
LEON	1				1				
PALENCIA									
SALAMANCA									
SEGOVIA									
SORIA									
VALLADOLID									
ZAMORA									
<b>CASTILLA Y LEON</b>	<b>1</b>				<b>1</b>				
BARCELONA									
GIRONA									
LLEIDA									
TARRAGONA									
<b>CATALUÑA</b>									
ALICANTE/ALACANT	16				11				5
CASTELLON/CASTELLO									
VALENCIA									
<b>COM. VALENCIANA</b>	<b>16</b>				<b>11</b>				<b>5</b>
BADAJOS	12				4				8
CACERES	1				1				
<b>EXTREMADURA</b>	<b>13</b>				<b>5</b>				<b>8</b>
A CORUÑA									
LUGO									
OURENSE									
PONTEVEDRA	19				14				5
<b>GALICIA</b>	<b>19</b>				<b>14</b>				<b>5</b>
MADRID (COM. DE)	4				1				3
MURCIA (REGION DE)	57				46				11
<b>NAVARRA (COM. FORAL DE)</b>									
ARABA/ÁLAVA									
BIZKAIA									
GIPUZKOA									
<b>PAIS VASCO</b>									
RIOJA (LA)									
CEUTA	25				22				3
MELILLA									
EXTRANJERO									
<b>TOTAL</b>	<b>226</b>		<b>2</b>		<b>140</b>		<b>1</b>		<b>83</b>

### 37.1M CONTRATOS INDEFINIDOS ACOGIDOS A MEDIDAS DE FOMENTO DE LA CONTRATACIÓN SEGÚN SEXO Y EDAD POR COMUNIDADES AUTÓNOMAS Y PROVINCIAS. MES

FEBRERO 2012

	TOTAL	HOMBRES					MUJERES				
		< 25	25 - 29	30 - 39	40 - 44	>= 45	< 25	25 - 29	30 - 39	40 - 44	>= 45
ALMERIA	41	1	7	1	1	7	4	7	6	3	4
CADIZ	142	14	14	26	8	27	9	7	21	2	14
CORDOBA	83	11	13	8	2	13	7	8	10	4	7
GRANADA	87	3	12	17	5	13	4	10	10	3	10
HUELVA	43		6	10	1	7	7	3	4	1	4
JAEN	54	11	4	9	2	7	5	6	4	2	4
MALAGA	173	14	17	28	10	14	18	20	28	9	15
SEVILLA	261	23	28	40	15	37	17	32	44	8	17
<b>ANDALUCIA</b>	<b>884</b>	<b>77</b>	<b>101</b>	<b>139</b>	<b>44</b>	<b>125</b>	<b>71</b>	<b>93</b>	<b>127</b>	<b>32</b>	<b>75</b>
HUESCA	35	2	6	6	4	8	1	3	2	1	2
TERUEL	12		1	3	3	2	1	1	1		
ZARAGOZA	222	21	32	30	18	31	11	12	29	10	28
<b>ARAGON</b>	<b>269</b>	<b>23</b>	<b>39</b>	<b>39</b>	<b>25</b>	<b>41</b>	<b>13</b>	<b>16</b>	<b>32</b>	<b>11</b>	<b>30</b>
ASTURIAS (PRINCIPADO D	178	15	30	28	8	24	17	9	18	9	20
<b>BALEARS (ILLES)</b>	<b>176</b>	<b>10</b>	<b>10</b>	<b>25</b>	<b>5</b>	<b>20</b>	<b>17</b>	<b>31</b>	<b>28</b>	<b>9</b>	<b>21</b>
LAS PALMAS	166	13	22	25	4	20	21	23	19	5	14
STA. C. TENERIFE	122	2	17	27	5	10	7	16	23	4	11
<b>CANARIAS</b>	<b>288</b>	<b>15</b>	<b>39</b>	<b>52</b>	<b>9</b>	<b>30</b>	<b>28</b>	<b>39</b>	<b>42</b>	<b>9</b>	<b>25</b>
<b>CANTABRIA</b>	<b>88</b>	<b>3</b>	<b>12</b>	<b>13</b>	<b>2</b>	<b>15</b>	<b>9</b>	<b>11</b>	<b>9</b>	<b>7</b>	<b>7</b>
ALBACETE	45	5	2	10	2	8	4	3	4	2	5
CIUDAD REAL	38	6	4	4	1	6	2	5	4	1	5
CUENCA	39	6	6	6	3	8	3	3	2	1	1
GUADALAJARA	24	2	1	3	2	3	1	5	2	3	2
TOLEDO	79	5	7	13	4	16	9	7	5	3	10
<b>CASTILLA-LA MANCHA</b>	<b>225</b>	<b>24</b>	<b>20</b>	<b>36</b>	<b>12</b>	<b>41</b>	<b>19</b>	<b>23</b>	<b>17</b>	<b>10</b>	<b>23</b>
AVILA	22	1	1	9	2	6	1	1	1		
BURGOS	43	3	5	7	3	8	6	2	5	1	3
LEON	85	3	10	19	1	2	2	14	19	8	7
PALENCIA	59	13	3			6	17	11	8	1	
SALAMANCA	57	4	7	10	5	4	3	6	6	6	6
SEGOVIA	25	2		3		5	4	4	3	2	2
SORIA	42	5	10	6	2	5	5	2	1		6
VALLADOLID	78	1	11	10	7	16	6	7	10	3	7
ZAMORA	25	2	4	1	2	1	2	2	5	3	3
<b>CASTILLA Y LEON</b>	<b>436</b>	<b>34</b>	<b>51</b>	<b>65</b>	<b>22</b>	<b>53</b>	<b>46</b>	<b>49</b>	<b>58</b>	<b>24</b>	<b>34</b>
BARCELONA	905	86	111	129	48	138	89	86	85	33	100
GIRONA	94	11	10	15	5	14	6	4	11	6	12
LLEIDA	62	6	10	6	2	15	7	5	7	2	2
TARRAGONA	89	8	4	17	4	20	2	6	13	3	12
<b>CATALUÑA</b>	<b>1.150</b>	<b>111</b>	<b>135</b>	<b>167</b>	<b>59</b>	<b>187</b>	<b>104</b>	<b>101</b>	<b>116</b>	<b>44</b>	<b>126</b>
ALICANTE/ALACANT	184	13	18	34	12	32	18	14	24	6	13
CASTELLON/CASTELLO	79	4	4	13		9	10	2	18	10	9
VALENCIA	321	24	30	47	27	50	26	31	44	6	36
<b>COM. VALENCIANA</b>	<b>584</b>	<b>41</b>	<b>52</b>	<b>94</b>	<b>39</b>	<b>91</b>	<b>54</b>	<b>47</b>	<b>86</b>	<b>22</b>	<b>58</b>
BADAJOS	90	7	8	12	4	15	7	12	13	4	8
CACERES	68	5	7	10	3	8	5	8	7	7	8
<b>EXTREMADURA</b>	<b>158</b>	<b>12</b>	<b>15</b>	<b>22</b>	<b>7</b>	<b>23</b>	<b>12</b>	<b>20</b>	<b>20</b>	<b>11</b>	<b>16</b>
A CORUÑA	183	14	18	26	11	21	18	24	26	9	16
LUGO	68	5	8	4	1	8	11	8	8	8	7
OURENSE	52	4	6	7	5	4	11	7	5		3
PONTEVEDRA	151	6	15	40	8	25	10	9	16	4	18
<b>GALICIA</b>	<b>454</b>	<b>29</b>	<b>47</b>	<b>77</b>	<b>25</b>	<b>58</b>	<b>50</b>	<b>48</b>	<b>55</b>	<b>21</b>	<b>44</b>
<b>MADRID (COM. DE)</b>	<b>1.673</b>	<b>167</b>	<b>215</b>	<b>255</b>	<b>81</b>	<b>208</b>	<b>142</b>	<b>228</b>	<b>165</b>	<b>62</b>	<b>150</b>
<b>MURCIA (REGION DE)</b>	<b>173</b>	<b>8</b>	<b>17</b>	<b>29</b>	<b>10</b>	<b>34</b>	<b>14</b>	<b>19</b>	<b>23</b>	<b>5</b>	<b>14</b>
<b>NAVARRA (COM. FORAL DE)</b>	<b>142</b>	<b>14</b>	<b>14</b>	<b>16</b>	<b>6</b>	<b>27</b>	<b>8</b>	<b>14</b>	<b>24</b>	<b>5</b>	<b>14</b>
ARABA/ÁLAVA	43	2	8	5	1	6	1	4	10	4	2
BIZKAIA	190	11	14	20	9	35	12	13	30	12	34
GIPUZKOA	156	5	13	19	9	37	7	10	12	10	34
<b>PAIS VASCO</b>	<b>389</b>	<b>18</b>	<b>35</b>	<b>44</b>	<b>19</b>	<b>78</b>	<b>20</b>	<b>27</b>	<b>52</b>	<b>26</b>	<b>70</b>
RIOJA (LA)	52	5	6	8	3	8	7	4	6	2	3
CEUTA	9	3	1	1		1	1		1		1
MELILLA	10	1	1	1	2	1	2	1		1	
EXTRANJERO	3			1		1			1		
<b>TOTAL</b>	<b>7.341</b>	<b>610</b>	<b>840</b>	<b>1.112</b>	<b>378</b>	<b>1.066</b>	<b>634</b>	<b>780</b>	<b>880</b>	<b>310</b>	<b>731</b>

### 37.2M CONTRATOS INDEFINIDOS ACOGIDOS A MEDIDAS DE FOMENTO DE LA CONTRATACIÓN SEGÚN COLECTIVO DE BONIFICACIÓN POR COMUNIDADES AUTÓNOMAS Y PROVINCIAS. MES (\*)

FEBRERO 2012

TOTAL	DESEMP. >45, 16-30 AÑOS COL. ANTERIORES	MATERNIDAD, ADOPTION Y ACOGIAMIENTO	OTRAS INTERINIDADES	PERS. CON DISCAPACIDAD.	TRABAJADORES EN RIESGO DE EXCLUSIÓN SOCIAL	VICTIMAS DE VIOLENCIA	TRABAJADORES EN EMPRESAS DE INSERCIÓN	CONTRAT. FORMACIÓN	INVESTIGADORES EN FORMACIÓN
ALMERIA	41			8		1			
CADIZ	142			16		1			
CORDOBA	83			9		2			
GRANADA	87	1		14		1			
HUELVA	43			9					
JAEN	54			5					
MALAGA	173			20		1			
SEVILLA	261			41		8		1	
<b>ANDALUCIA</b>	<b>884</b>	<b>1</b>		<b>122</b>		<b>14</b>		<b>1</b>	
HUESCA	35			9					
TERUEL	12			3					
ZARAGOZA	222			29					
<b>ARAGON</b>	<b>269</b>			<b>41</b>					
ASTURIAS (PRINCIPADO D	178			31		1			
BALEARS (ILLES)	176			26		1		1	
LAS PALMAS	166	2		21		5			
STA. C. TENERIFE	122	1		15					
<b>CANARIAS</b>	<b>288</b>	<b>3</b>		<b>36</b>		<b>5</b>			
<b>CANTABRIA</b>	<b>88</b>	<b>1</b>		<b>17</b>					
ALBACETE	45			6		1		1	
CIUDAD REAL	38			8					
CUENCA	39			6					
GUADALAJARA	24			3				1	
TOLEDO	79			5		5		2	
<b>CASTILLA-LA MANCHA</b>	<b>225</b>			<b>28</b>		<b>6</b>		<b>2</b>	
AVILA	22			1					
BURGOS	43			3					
LEON	85	1		10					
PALENCIA	59			3					
SALAMANCA	57			10		1			
SEGOVIA	25			1					
SORIA	42			1		3			
VALLADOLID	78			16		2			
ZAMORA	25			3		1			
<b>CASTILLA Y LEON</b>	<b>436</b>	<b>1</b>		<b>48</b>		<b>7</b>			
BARCELONA	905	6		107		19			
GIRONA	94			9		3			
LLEIDA	62			8					
TARRAGONA	89	1		20		1			
<b>CATALUÑA</b>	<b>1.150</b>	<b>7</b>		<b>144</b>		<b>23</b>			
ALICANTE/ALACANT	184	1		26					
CASTELLON/CASTELLO	79			7					
VALENCIA	321			53		3		1	
<b>COM. VALENCIANA</b>	<b>584</b>	<b>1</b>		<b>86</b>		<b>3</b>		<b>1</b>	
BADAJOS	90	2		11		1			
CACERES	68	1		3					
<b>EXTREMADURA</b>	<b>158</b>	<b>3</b>		<b>14</b>		<b>1</b>			
A CORUÑA	183			29		1		2	
LUGO	68			9					
OURENSE	52			3					
PONTEVEDRA	151			25		2			
<b>GALICIA</b>	<b>454</b>			<b>66</b>		<b>3</b>		<b>2</b>	
MADRID (COM. DE)	1.673	8		195		17		3	1
MURCIA (REGION DE)	173	2		37		2		1	
NAVARRA (COM. FORAL DE	142			10		1			
ARABA/ÁLAVA	43			5				1	
BIZKAIA	190			47		2			
GIPUZKOA	156	1		51					
<b>PAIS VASCO</b>	<b>389</b>	<b>1</b>		<b>103</b>		<b>2</b>		<b>1</b>	
RIOJA (LA)	52			5		1			
CEUTA	9			3					
MELILLA	10			4					
EXTRANJERO	3			2					
<b>TOTAL</b>	<b>7.341</b>	<b>28</b>		<b>1.018</b>		<b>87</b>		<b>9</b>	<b>6</b>

(\*) Según Ley 12/2001, Ley 43/2006, RDL 10/2010, Ley 35/2010, RDL 1/2011, RDL 3/2012

**37.2M CONTRATOS INDEFINIDOS ACOGIDOS A MEDIDAS DE FOMENTO DE LA CONTRATACIÓN SEGÚN COLECTIVO DE BONIFICACIÓN POR COMUNIDADES AUTÓNOMAS Y PROVINCIAS. MES (Continuación)**

FEBRERO 2012

	JOVENES 16-30 AÑOS EMP.<50 TRAB.	MUJERES 16-30 AÑOS SUBREPR. EMP.<50 TRAB.	MAYORES 45 AÑOS EMP.<50 TRAB.	MUJERES >45 AÑOS SUBREPR. EMP.<50 TRAB.	CONVERSION A INDEFINIDO ACOGIDO BONIFICA	CONV. INDEF. RDL10/2010 -LEY 35/2010	CONV. INDEF. RDL 1/2011	CONV. INDEF. RDL 3/2012	OTROS COLEC- TIVOS	NO BONIFI- CADOS
ALMERIA	1					1	1			29
CADIZ			1			1	2			121
CORDOBA	5		1		2	2				62
GRANADA	1		1			1				68
HUELVA										34
JAEN	1									48
MALAGA	1		1		1	6				143
SEVILLA	2				2	9	1	1		196
<b>ANDALUCIA</b>	<b>11</b>		<b>4</b>		<b>5</b>	<b>20</b>	<b>4</b>	<b>1</b>		<b>701</b>
HUESCA	1									25
TERUEL										9
ZARAGOZA	3					8		1		181
<b>ARAGON</b>	<b>4</b>					<b>8</b>		<b>1</b>		<b>215</b>
ASTURIAS (PRINCIPADO D	9		3		1	3	1	1		128
<b>BALEARS (ILLES)</b>	<b>5</b>		<b>2</b>			<b>2</b>	<b>1</b>			<b>138</b>
LAS PALMAS	5				1		1			131
STA. C. TENERIFE	6						2			98
<b>CANARIAS</b>	<b>11</b>				<b>1</b>		<b>3</b>			<b>229</b>
<b>CANTABRIA</b>	<b>3</b>	<b>2</b>				<b>2</b>		<b>1</b>		<b>62</b>
ALBACETE	1							2		34
CIUDAD REAL						1		1		28
CUENCA	1					2		1		29
GUADALAJARA			1			1				18
TOLEDO	2					3		1		61
<b>CASTILLA-LA MANCHA</b>	<b>4</b>		<b>1</b>			<b>7</b>		<b>5</b>		<b>170</b>
AVILA	2		2		1					16
BURGOS	1					2		3		34
LEON	2									72
PALENCIA	5									51
SALAMANCA	2		1							43
SEGOVIA	5									19
SORIA	4							1		33
VALLADOLID	2				2			1		55
ZAMORA	1		1							19
<b>CASTILLA Y LEON</b>	<b>24</b>		<b>4</b>		<b>3</b>	<b>2</b>		<b>5</b>		<b>342</b>
BARCELONA	45		8			10	3	9		698
GIRONA	4									78
LLEIDA	5		2		1					46
TARRAGONA	2		4			2	1			58
<b>CATALUÑA</b>	<b>56</b>		<b>14</b>		<b>1</b>	<b>12</b>	<b>4</b>	<b>9</b>		<b>880</b>
ALICANTE/ALACANT	8		1			2	1			145
CASTELLON/CASTELLO	2				1	1				68
VALENCIA	11		5		1	6	1	4		236
<b>COM. VALENCIANA</b>	<b>21</b>		<b>6</b>		<b>2</b>	<b>9</b>	<b>2</b>	<b>4</b>		<b>449</b>
BADAJOS	4				1		1			70
CACERES	1		1							62
<b>EXTREMADURA</b>	<b>5</b>		<b>1</b>		<b>1</b>		<b>1</b>			<b>132</b>
A CORUÑA	7							2		142
LUGO	3		2		1	2	2			49
OURENSE	5					1				43
PONTEVEDRA	4		2			1		2		115
<b>GALICIA</b>	<b>19</b>		<b>4</b>		<b>1</b>	<b>4</b>	<b>2</b>	<b>4</b>		<b>349</b>
MADRID (COM. DE)	93		11		4	99	3	6		1.233
MURCIA (REGION DE)	1		1					1		128
<b>NAVARRA (COM. FORAL DE)</b>	<b>9</b>		<b>1</b>		<b>1</b>	<b>4</b>	<b>1</b>	<b>1</b>		<b>114</b>
ARABA/ÁLAVA	1					4		2		30
BIZKAIA	4	1			1	4		2		129
GIPUZKOA	3		1			6	1	2		91
<b>PAIS VASCO</b>	<b>8</b>	<b>1</b>	<b>1</b>		<b>1</b>	<b>14</b>	<b>1</b>	<b>6</b>		<b>250</b>
RIOJA (LA)	2			1		3		2		38
CEUTA	2									4
MELILLA						1				5
EXTRANJERO										1
<b>TOTAL</b>	<b>287</b>	<b>3</b>	<b>53</b>	<b>1</b>	<b>21</b>	<b>190</b>	<b>23</b>	<b>47</b>		<b>5.568</b>



### 37.3M CONTRATOS INDEFINIDOS ACOGIDOS A MEDIDAS DE FOMENTO DE LA CONTRATACIÓN SEGÚN COLECTIVO DE CONTRATACIÓN POR COMUNIDADES AUTÓNOMAS Y PROVINCIAS. MES (\*)

FEBRERO 2012

	TOTAL	MAYORES DE 45 AÑOS	PERSONAS CON DISCAPACIDAD	JÓVENES 16-30 AÑOS	MUJERES DESEMP. A.3 L.35/2010	DESEMP. INSC. DE 1 O MAS MESES
ALMERIA	41	7	2	13		2
CADIZ	142	16	7	25	2	29
CORDOBA	83	12	3	19	1	5
GRANADA	87	11	7	10	1	13
HUELVA	43	5	5	10	1	2
JAEN	54	4	2	11	1	8
MALAGA	173	16	9	40	5	18
SEVILLA	261	25	26	49	5	37
<b>ANDALUCIA</b>	<b>884</b>	<b>96</b>	<b>61</b>	<b>177</b>	<b>16</b>	<b>114</b>
HUESCA	35	5	4	8		3
TERUEL	12	2	1	2		
ZARAGOZA	222	33	15	42	4	42
<b>ARAGON</b>	<b>269</b>	<b>40</b>	<b>20</b>	<b>52</b>	<b>4</b>	<b>45</b>
ASTURIAS (PRINCIPADO DE)	178	19	23	31	1	39
<b>BALEARS (ILLES)</b>	<b>176</b>	<b>26</b>	<b>11</b>	<b>36</b>	<b>1</b>	<b>30</b>
LAS PALMAS	166	18	9	34	1	25
STA. C. TENERIFE	122	12	10	14	4	14
<b>CANARIAS</b>	<b>288</b>	<b>30</b>	<b>19</b>	<b>48</b>	<b>5</b>	<b>39</b>
<b>CANTABRIA</b>	<b>88</b>	<b>11</b>	<b>10</b>	<b>21</b>		<b>13</b>
ALBACETE	45	10	2	11	1	4
CIUDAD REAL	38	7	5	10		7
CUENCA	39	5	3	6	1	15
GUADALAJARA	24	4		6	1	3
TOLEDO	79	15	2	16	4	12
<b>CASTILLA-LA MANCHA</b>	<b>225</b>	<b>41</b>	<b>12</b>	<b>49</b>	<b>7</b>	<b>41</b>
AVILA	22	4		1		2
BURGOS	43	7	2	10		6
LEON	85	6	5	15		24
PALENCIA	59	3		39		3
SALAMANCA	57	7	4	13		10
SEGOVIA	25	4		3		7
SORIA	42	10	1	8		15
VALLADOLID	78	15	6	21	1	12
ZAMORA	25	2	1	7		2
<b>CASTILLA Y LEON</b>	<b>436</b>	<b>58</b>	<b>19</b>	<b>117</b>	<b>1</b>	<b>81</b>
BARCELONA	905	131	52	209	7	125
GIRONA	94	15	3	18	2	15
LLEIDA	62	8	4	14		1
TARRAGONA	89	16	16	9	2	13
<b>CATALUÑA</b>	<b>1.150</b>	<b>170</b>	<b>75</b>	<b>250</b>	<b>11</b>	<b>154</b>
ALICANTE/ALACANT	184	24	13	35	4	25
CASTELLON/CASTELLO	79	9	6	8	4	12
VALENCIA	321	43	30	56	7	50
<b>COM. VALENCIANA</b>	<b>584</b>	<b>76</b>	<b>49</b>	<b>99</b>	<b>15</b>	<b>87</b>
BADAJOS	90	17	4	31	4	17
CACERES	68	11	3	20	2	15
<b>EXTREMADURA</b>	<b>158</b>	<b>28</b>	<b>7</b>	<b>51</b>	<b>6</b>	<b>32</b>
A CORUÑA	183	22	15	53	2	30
LUGO	68	6	7	20	1	8
OURENSE	52	3	1	18		11
PONTEVEDRA	151	25	16	33	1	27
<b>GALICIA</b>	<b>454</b>	<b>56</b>	<b>39</b>	<b>124</b>	<b>4</b>	<b>76</b>
MADRID (COM. DE)	1.673	204	103	483	13	256
MURCIA (REGION DE)	173	18	16	20	2	18
<b>NAVARRA (COM. FORAL DE)</b>	<b>142</b>	<b>19</b>	<b>6</b>	<b>22</b>		<b>16</b>
ARABA/ÁLAVA	43	3	2	11		5
BIZKAIA	190	39	3	32	2	20
GIPUZKOA	156	22	5	13	1	10
<b>PAIS VASCO</b>	<b>389</b>	<b>64</b>	<b>10</b>	<b>56</b>	<b>3</b>	<b>35</b>
RIOJA (LA)	52	5	1	18	1	10
CEUTA	9		1	3		
MELILLA	10		2	1		1
EXTRANJERO	3					
<b>TOTAL</b>	<b>7.341</b>	<b>961</b>	<b>484</b>	<b>1.658</b>	<b>90</b>	<b>1.087</b>

(\*) Según Ley 12/2001, Ley 43/2006, RDL 10/2010, Ley 35/2010, RDL 1/2011, RDL 10/2011

**37.3M CONTRATOS INDEFINIDOS ACOGIDOS A MEDIDAS DE FOMENTO DE LA CONTRATACIÓN SEGÚN COLECTIVO DE CONTRATACIÓN POR COMUNIDADES AUTÓNOMAS Y PROVINCIAS. MES (Continuación)**

**FEBRERO 2012**

	DESEMP. CONTRATOS TEMP. 2 ULTIMOS AÑOS	DESEMP. CONTRATOS INDEF. EXTING. 2 ULTIMOS AÑOS	CONV. CTOS. TEMP. INIC. D. 18/06/2010	CONV. CTOS. TEMP. RDL 1/2011	CONV. CTOS. TEMP. INIC. A. 28/08/2011	CONV. CTOS. TEMP. INIC. D. 28/08/2011	NO ACOGIDOS A D.A.P.
ALMERIA					2	6	9
CADIZ	1	2		3	6	39	12
CORDOBA	1	4			1	23	14
GRANADA	4				4	26	11
HUELVA	2				5	7	6
JAEN	2	1			1	20	4
MALAGA	5	10	1	1	9	40	19
SEVILLA	6	2		2	11	65	33
<b>ANDALUCIA</b>	<b>21</b>	<b>19</b>	<b>1</b>	<b>6</b>	<b>39</b>	<b>226</b>	<b>108</b>
HUESCA					1	8	6
TERUEL						5	2
ZARAGOZA	5	6			7	42	26
<b>ARAGON</b>	<b>5</b>	<b>6</b>			<b>8</b>	<b>55</b>	<b>34</b>
ASTURIAS (PRINCIPADO DE)	8	3		1	2	26	25
<b>BALEARS (ILLES)</b>	<b>3</b>	<b>1</b>		<b>1</b>	<b>4</b>	<b>38</b>	<b>25</b>
LAS PALMAS		1	1	2	8	47	20
STA. C. TENERIFE	1	1		2	12	40	12
<b>CANARIAS</b>	<b>1</b>	<b>2</b>	<b>1</b>	<b>4</b>	<b>20</b>	<b>87</b>	<b>32</b>
CANTABRIA	2	3			5	9	14
ALBACETE	1			1	1	7	7
CIUDAD REAL	2				1	2	4
CUENCA						3	6
GUADALAJARA						5	5
TOLEDO		4			3	14	9
<b>CASTILLA-LA MANCHA</b>	<b>3</b>	<b>4</b>		<b>1</b>	<b>5</b>	<b>31</b>	<b>31</b>
AVILA	6					3	6
BURGOS		2				9	7
LEON	5	1				22	7
PALENCIA	1				2	3	8
SALAMANCA	1	2			1	9	10
SEGOVIA		1			1	3	6
SORIA		1				2	5
VALLADOLID	1	1				5	16
ZAMORA						9	4
<b>CASTILLA Y LEON</b>	<b>14</b>	<b>8</b>			<b>4</b>	<b>65</b>	<b>69</b>
BARCELONA	9	12		5	61	164	130
GIRONA	1	4			6	19	11
LLEIDA	2				4	18	11
TARRAGONA	1			1	6	13	12
<b>CATALUÑA</b>	<b>13</b>	<b>16</b>		<b>6</b>	<b>77</b>	<b>214</b>	<b>164</b>
ALICANTE/ALACANT	1	2		3	7	46	24
CASTELLON/CASTELLO	3	1	1		3	27	5
VALENCIA	2	5		1	18	57	52
<b>COM. VALENCIANA</b>	<b>6</b>	<b>8</b>	<b>1</b>	<b>4</b>	<b>28</b>	<b>130</b>	<b>81</b>
BADAJOS	1			1	1	2	12
CACERES	4	3			1	6	3
<b>EXTREMADURA</b>	<b>5</b>	<b>3</b>		<b>1</b>	<b>2</b>	<b>8</b>	<b>15</b>
A CORUÑA	7	4		1	2	24	23
LUGO	2	2		2	1	9	10
OURENSE	3				1	7	8
PONTEVEDRA	6	2			3	19	19
<b>GALICIA</b>	<b>18</b>	<b>8</b>		<b>3</b>	<b>7</b>	<b>59</b>	<b>60</b>
MADRID (COM. DE)	21	34	1	3	44	211	300
MURCIA (REGION DE)	2	14			20	37	26
<b>NAVARRA (COM. FORAL DE)</b>	<b>6</b>	<b>1</b>		<b>1</b>	<b>12</b>	<b>39</b>	<b>20</b>
ARABA/ÁLAVA	1				5	5	11
BIZKAIA	3	7			3	25	56
GIPUZKOA	6	7		3	14	16	59
<b>PAIS VASCO</b>	<b>10</b>	<b>14</b>		<b>3</b>	<b>22</b>	<b>46</b>	<b>126</b>
RIOJA (LA)						6	11
CEUTA		1					4
MELILLA					2	1	3
EXTRANJERO						1	2
<b>TOTAL</b>	<b>138</b>	<b>145</b>	<b>4</b>	<b>34</b>	<b>301</b>	<b>1.289</b>	<b>1.150</b>

### 38.1M CONTRATACIONES A PERSONAS CON DISCAPACIDAD SEGÚN TIPO DE CONTRATOS POR COMUNIDADES AUTÓNOMAS Y PROVINCIAS. MES

FEBRERO 2012

	TOTAL	INDEFINIDO ORDINARIO (Bonif. / No Bonif.)	INDEFINIDO FOMENTO DE LA CONTRATACIÓN INDEFINIDA	PERS. CON DISCAPACIDAD	OBRA O SERVICIO	EVENTUAL CIRCUNSTANCIAS PRODUCCIÓN	INTERINIDAD
ALMERIA	96			4	12	12	53
CADIZ	89		1	10	9	7	39
CORDOBA	77		1	4	22	13	22
GRANADA	43		3	8	7	3	7
HUELVA	29		5	2	3	6	4
JAEN	77			2	22	24	20
MALAGA	148		2	10	25	16	34
SEVILLA	276	3	20	11	83	28	43
<b>ANDALUCIA</b>	<b>835</b>	<b>3</b>	<b>32</b>	<b>51</b>	<b>183</b>	<b>109</b>	<b>222</b>
HUESCA	26		1	3	5	2	2
TERUEL	6			1	1	2	
ZARAGOZA	102	1	2	18	22	10	14
<b>ARAGON</b>	<b>134</b>	<b>1</b>	<b>3</b>	<b>22</b>	<b>28</b>	<b>14</b>	<b>16</b>
ASTURIAS (PRINCIPADO DE)	276	4	5	19	22	31	153
<b>BALEARS (ILLES)</b>	<b>87</b>	<b>1</b>	<b>1</b>	<b>13</b>	<b>12</b>	<b>5</b>	<b>7</b>
LAS PALMAS	88			18	18	6	22
STA. C. TENERIFE	85		1	12	6	36	10
<b>CANARIAS</b>	<b>173</b>		<b>1</b>	<b>30</b>	<b>24</b>	<b>42</b>	<b>32</b>
<b>CANTABRIA</b>	<b>62</b>			<b>14</b>	<b>6</b>	<b>9</b>	<b>15</b>
ALBACETE	40			4	8	1	16
CIUDAD REAL	42	2	1	4	5	5	12
CUENCA	18			4	4	1	2
GUADALAJARA	13			1	3		1
TOLEDO	29	1		2	11	1	3
<b>CASTILLA-LA MANCHA</b>	<b>142</b>	<b>3</b>	<b>1</b>	<b>15</b>	<b>31</b>	<b>8</b>	<b>34</b>
AVILA	3			1			
BURGOS	41			2	16	9	4
LEON	54	1		5	8	12	5
PALENCIA	74				65		3
SALAMANCA	25		3	5	8		1
SEGOVIA	11			1		3	4
SORIA	2			1			
VALLADOLID	63	1	3	3	13	11	8
ZAMORA	8			1	1		1
<b>CASTILLA Y LEON</b>	<b>281</b>	<b>2</b>	<b>6</b>	<b>19</b>	<b>111</b>	<b>35</b>	<b>26</b>
BARCELONA	409	3	6	68	58	12	37
GIRONA	39	1		5	5		4
LLEIDA	22			5	2	4	3
TARRAGONA	55		6	10	4	5	2
<b>CATALUÑA</b>	<b>525</b>	<b>4</b>	<b>12</b>	<b>88</b>	<b>69</b>	<b>21</b>	<b>46</b>
ALICANTE/ALACANT	89		1	16	4	7	21
CASTELLON/CASTELLO	21			7	3		6
VALENCIA	273	2	1	36	60	61	25
<b>COM. VALENCIANA</b>	<b>383</b>	<b>2</b>	<b>2</b>	<b>59</b>	<b>67</b>	<b>68</b>	<b>52</b>
BADAJOS	75	1	1	3	19	19	8
CACERES	29		1	3	4	5	8
<b>EXTREMADURA</b>	<b>104</b>	<b>1</b>	<b>2</b>	<b>6</b>	<b>23</b>	<b>24</b>	<b>16</b>
A CORUÑA	103		4	18	8	6	18
LUGO	28			8			3
OURENSE	30			1	8	3	4
PONTEVEDRA	73		2	20	5	7	11
<b>GALICIA</b>	<b>234</b>		<b>6</b>	<b>47</b>	<b>21</b>	<b>16</b>	<b>36</b>
MADRID (COM. DE)	706	4	35	106	118	108	75
MURCIA (REGION DE)	119	2		25	12	10	11
NAVARRA (COM. FORAL DE)	31			7		4	5
ARABA/ÁLAVA	63		1	2	12	3	34
BIZKAIA	176	1		8	42	12	22
GIPUZKOA	256	3		5	39	22	97
<b>PAIS VASCO</b>	<b>495</b>	<b>4</b>	<b>1</b>	<b>15</b>	<b>93</b>	<b>37</b>	<b>153</b>
RIOJA (LA)	20			2	1	5	3
CEUTA	11			3		2	2
MELILLA	4		1	1			
EXTRANJERO	2						
<b>TOTAL</b>	<b>4.624</b>	<b>31</b>	<b>108</b>	<b>542</b>	<b>821</b>	<b>548</b>	<b>904</b>

### 38.1M CONTRATACIONES A PERSONAS CON DISCAPACIDAD SEGÚN TIPO DE CONTRATOS POR COMUNIDADES AUTÓNOMAS Y PROVINCIAS. MES (Continuación)

FEBRERO 2012

	TEMPORAL PERS. DISCAPACIDAD	PRÁCTICAS	FORMACIÓN	OTROS CONTRATOS	CONVERTIDOS EN INDEFINIDOS
ALMERIA	10		1		4
CADIZ	18				5
CORDOBA	11				4
GRANADA	11		1		3
HUELVA	5				4
JAEN	6				3
MALAGA	51				10
SEVILLA	76				12
<b>ANDALUCIA</b>	<b>188</b>		<b>2</b>		<b>45</b>
HUESCA	8				5
TERUEL					2
ZARAGOZA	26				9
<b>ARAGON</b>	<b>34</b>				<b>16</b>
<b>ASTURIAS (PRINCIPADO DE)</b>	<b>39</b>				<b>3</b>
<b>BALEARS (ILLES)</b>	<b>35</b>			<b>2</b>	<b>11</b>
LAS PALMAS	20			1	3
STA. C. TENERIFE	18				2
<b>CANARIAS</b>	<b>38</b>			<b>1</b>	<b>5</b>
<b>CANTABRIA</b>	<b>15</b>				<b>3</b>
ALBACETE	9				2
CIUDAD REAL	12				1
CUENCA	5				2
GUADALAJARA	6				2
TOLEDO	9				2
<b>CASTILLA-LA MANCHA</b>	<b>41</b>				<b>9</b>
AVILA	2				
BURGOS	9				1
LEON	19				4
PALENCIA	3				3
SALAMANCA	6				2
SEGOVIA	3				
SORIA	1				
VALLADOLID	14				10
ZAMORA	3				2
<b>CASTILLA Y LEON</b>	<b>60</b>				<b>22</b>
BARCELONA	189		3	2	31
GIRONA	21				3
LLEIDA	5				3
TARRAGONA	23		1		4
<b>CATALUÑA</b>	<b>238</b>		<b>4</b>	<b>2</b>	<b>41</b>
ALICANTE/ALACANT	30				10
CASTELLON/CASTELLO	5				
VALENCIA	71		2		15
<b>COM. VALENCIANA</b>	<b>106</b>		<b>2</b>		<b>25</b>
BADAJOS	18				6
CACERES	8				
<b>EXTREMADURA</b>	<b>26</b>				<b>6</b>
A CORUÑA	42				7
LUGO	16				1
OURENSE	10	1		1	2
PONTEVEDRA	24			1	3
<b>GALICIA</b>	<b>92</b>	<b>1</b>		<b>2</b>	<b>13</b>
<b>MADRID (COM. DE)</b>	<b>202</b>		<b>2</b>		<b>56</b>
<b>MURCIA (REGION DE)</b>	<b>48</b>	<b>1</b>			<b>10</b>
<b>NAVARRA (COM. FORAL DE)</b>	<b>12</b>				<b>3</b>
ARABA/ÁLAVA	7				4
BIZKAIA	53				38
GIPUZKOA	44			3	43
<b>PAIS VASCO</b>	<b>104</b>			<b>3</b>	<b>85</b>
RIOJA (LA)	5			1	3
CEUTA	4				
MELILLA					2
EXTRANJERO					2
<b>TOTAL</b>	<b>1.287</b>	<b>2</b>	<b>12</b>	<b>9</b>	<b>360</b>

**38.2M CONTRATACIONES A TRABAJADORES EN RIESGO DE EXCLUSIÓN SOCIAL SEGÚN TIPO DE CONTRATOS POR COMUNIDADES AUTÓNOMAS Y PROVINCIAS. MES**

FEBRERO 2012

	TOTAL	INDEFINIDO ORDINARIO (Bonif. / No Bonif.)	INDEFINIDO FOMENTO DE LA CONTRATACIÓN INDEFINIDA	OBRA O SERVICIO	EVENTUAL CIRCUNSTANCIAS PRODUCCIÓN	INTERINIDAD	PRÁCTICAS	FORMACIÓN	OTROS CONTRATOS
ALMERIA	2		1		1				
CADIZ	3			1	1	1			
CORDOBA	2			2					
GRANADA	5			1	1	3			
HUELVA	3				3				
JAEN									
MALAGA	2			1	1				
SEVILLA	9	1		7	1				
<b>ANDALUCIA</b>	<b>26</b>	<b>2</b>	<b>12</b>	<b>8</b>	<b>4</b>				
HUESCA									
TERUEL									
ZARAGOZA									
<b>ARAGON</b>									
ASTURIAS (PRINCIPADO DE)	1		1						
<b>BALEARS (ILLES)</b>	<b>1</b>		<b>1</b>						
LAS PALMAS	8	2	3			3			
STA. C. TENERIFE	6					4	2		
<b>CANARIAS</b>	<b>14</b>	<b>2</b>	<b>3</b>			<b>7</b>	<b>2</b>		
<b>CANTABRIA</b>									
ALBACETE	1		1						
CIUDAD REAL	1					1			
CUENCA									
GUADALAJARA									
TOLEDO	5	1	4						
<b>CASTILLA-LA MANCHA</b>	<b>7</b>	<b>1</b>	<b>5</b>			<b>1</b>			
AVILA									
BURGOS									
LEON	1				1				
PALENCIA									
SALAMANCA	2	1			1				
SEGOVIA									
SORIA	3		3						
VALLADOLID	2		2						
ZAMORA	2		1	1					
<b>CASTILLA Y LEON</b>	<b>10</b>	<b>1</b>	<b>6</b>	<b>3</b>					
BARCELONA	27	2	17	4		4			
GIRONA	4	1	2			1			
LLEIDA									
TARRAGONA	1		1						
<b>CATALUÑA</b>	<b>32</b>	<b>3</b>	<b>20</b>	<b>4</b>		<b>5</b>			
ALICANTE/ALACANT									
CASTELLON/CASTELLO	4			3		1			
VALENCIA	18		3	5		7	2		1
<b>COM. VALENCIANA</b>	<b>22</b>		<b>3</b>	<b>8</b>		<b>8</b>	<b>2</b>		<b>1</b>
BADAJOS	2		1			1			
CACERES	1			1					
<b>EXTREMADURA</b>	<b>3</b>		<b>1</b>	<b>1</b>		<b>1</b>			
A CORUÑA	1		1						
LUGO									
OURENSE									
PONTEVEDRA	3	1	1			1			
<b>GALICIA</b>	<b>4</b>	<b>1</b>	<b>2</b>			<b>1</b>			
MADRID (COM. DE)	22	3	14	2		3			
MURCIA (REGION DE)	4	2				2			
<b>NAVARRA (COM. FORAL DE)</b>	<b>2</b>		<b>1</b>	<b>1</b>					
ARABA/ÁLAVA									
BIZKAIA	4		2			2			
GIPUZKOA									
<b>PAIS VASCO</b>	<b>4</b>		<b>2</b>			<b>2</b>			
RIOJA (LA)	3		1			2			
CEUTA									
MELILLA									
EXTRANJERO									
<b>TOTAL</b>	<b>155</b>	<b>15</b>	<b>72</b>	<b>27</b>		<b>36</b>	<b>4</b>		<b>1</b>

### 38.3M CONTRATACIONES A PERSONAS CON DISCAPACIDAD EN CEE SEGÚN TIPO DE CONTRATOS POR COMUNIDADES AUTÓNOMAS Y PROVINCIAS. MES

FEBRERO 2012

	TOTAL	INDEFINIDO ORDINARIO (Bonif. / No Bonif.)	INDEFINIDO FOMENTO DE LA CONTRATACIÓN INDEFINIDA	OBRA O SERVICIO	EVENTUAL CIRCUNSTANCIAS PRODUCCIÓN	INTERI-NIDAD	TEMPORAL PERS. DISCAPA-CIDAD	PRÁCTICAS	FORMACIÓN	OTROS CONTRATOS
ALMERIA	78			12		12	53	1		
CADIZ	50			1	9	7	28	3		2
CORDOBA	59			1	22	13	21			2
GRANADA	19			3	7	3	6			
HUELVA	14			3	3	6	1	1		
JAEN	67				22	24	20			1
MALAGA	100			2	25	16	30	21		6
SEVILLA	187	3	15	83	28	30	26			2
<b>ANDALUCIA</b>	<b>574</b>	<b>3</b>	<b>25</b>	<b>183</b>	<b>109</b>	<b>189</b>	<b>52</b>			<b>13</b>
HUESCA	18		1	5		2	2	4		4
TERUEL	3			1		2				
ZARAGOZA	51	1	1	22		10	10	5		2
<b>ARAGON</b>	<b>72</b>	<b>1</b>	<b>2</b>	<b>28</b>	<b>14</b>	<b>12</b>	<b>9</b>			<b>6</b>
<b>ASTURIAS (PRINCIPAD</b>	<b>214</b>	<b>4</b>	<b>5</b>	<b>22</b>	<b>31</b>	<b>145</b>	<b>7</b>			
<b>BALEARS (ILLES)</b>	<b>34</b>	<b>1</b>	<b>1</b>	<b>12</b>	<b>5</b>	<b>4</b>	<b>4</b>			<b>7</b>
LAS PALMAS	51			18		6	18	6		3
STA. C. TENERIFE	59		1	6		36	10	6		
<b>CANARIAS</b>	<b>110</b>		<b>1</b>	<b>24</b>	<b>42</b>	<b>28</b>	<b>12</b>			<b>3</b>
<b>CANTABRIA</b>	<b>27</b>			<b>6</b>	<b>9</b>	<b>7</b>	<b>4</b>			<b>1</b>
ALBACETE	25			8		1	16			
CIUDAD REAL	27	2	1	5		5	8	6		
CUENCA	10			4		1	2	2		1
GUADALAJARA	8			3			1	2		2
TOLEDO	17	1		11		1	1	2		1
<b>CASTILLA-LA MANCHA</b>	<b>87</b>	<b>3</b>	<b>1</b>	<b>31</b>	<b>8</b>	<b>28</b>	<b>12</b>			<b>4</b>
AVILA										
BURGOS	29			16		9	4			
LEON	40	1		8		12	5	10		4
PALENCIA	68			65			3			
SALAMANCA	15		3	8			1	2		1
SEGOVIA	9					3	4	2		
SORIA										
VALLADOLID	48	1	2	13		11	8	7		6
ZAMORA	2			1			1			
<b>CASTILLA Y LEON</b>	<b>211</b>	<b>2</b>	<b>5</b>	<b>111</b>	<b>35</b>	<b>26</b>	<b>21</b>			<b>11</b>
BARCELONA	222	3	5	58		12	30	95	3	16
GIRONA	13	1		5			1	6		
LLEIDA	11			2		4	3			2
TARRAGONA	31		6	4		5	2	11	1	2
<b>CATALUÑA</b>	<b>277</b>	<b>4</b>	<b>11</b>	<b>69</b>	<b>21</b>	<b>36</b>	<b>112</b>		<b>4</b>	<b>20</b>
ALICANTE/ALACANT	28			4		7	11	5		1
CASTELLON/CASTELLO	7			3			3	1		
VALENCIA	157	2	60			61	17	13		4
<b>COM. VALENCIANA</b>	<b>192</b>	<b>2</b>	<b>67</b>	<b>68</b>	<b>31</b>	<b>19</b>				<b>5</b>
BADAJOS	56	1	1	19		19	6	7		3
CACERES	16			4		5	4	3		
<b>EXTREMADURA</b>	<b>72</b>	<b>1</b>	<b>1</b>	<b>23</b>	<b>24</b>	<b>10</b>	<b>10</b>			<b>3</b>
A CORUÑA	43		4	8		6	17	5		3
LUGO	1						1			
OURENSE	19			8		3	4	2	1	1
PONTEVEDRA	20		2	5		7	5			1
<b>GALICIA</b>	<b>83</b>		<b>6</b>	<b>21</b>	<b>16</b>	<b>27</b>	<b>7</b>	<b>1</b>	<b>1</b>	<b>4</b>
MADRID (COM. DE)	474	4	29	118		108	66	110		39
MURCIA (REGION DE)	35	2		12		10	4	4	1	2
NAVARRA (COM. FORAL	14					4	5	4		1
ARABA/ÁLAVA	56			12		3	33	5		3
BIZKAIA	149	1		42		12	21	36		37
GIPUZKOA	237	3		39		22	97	30		46
<b>PAIS VASCO</b>	<b>442</b>	<b>4</b>		<b>93</b>		<b>37</b>	<b>151</b>	<b>71</b>		<b>86</b>
RIOJA (LA)	12			1		5	3	1		2
CEUTA	3					2	1			
MELILLA	1		1							
EXTRANJERO										
<b>TOTAL</b>	<b>2.934</b>	<b>31</b>	<b>88</b>	<b>821</b>	<b>548</b>	<b>773</b>	<b>459</b>	<b>2</b>	<b>5</b>	<b>207</b>

### 38.4M CONTRATACIONES EN PROYECTOS DE INVESTIGACIÓN SEGÚN TIPO DE CONTRATOS POR COMUNIDADES AUTÓNOMAS Y PROVINCIAS. MES

FEBRERO 2012

	TOTAL	HOMBRES					MUJERES				
		< 25	25 - 29	30 - 39	40 - 44	>= 45	< 25	25 - 29	30 - 39	40 - 44	>= 45
ALMERIA											
CADIZ											
CORDOBA											
GRANADA	16		2	3		1	3	3	2	2	
HUELVA	18	1	3	4			2	4	3	1	
JAEN	2			2							
MALAGA	94		14	17	4	9	3	12	26	7	2
SEVILLA	136	4	33	32	5	2	6	16	26	3	9
<b>ANDALUCIA</b>	<b>266</b>	<b>5</b>	<b>52</b>	<b>58</b>	<b>9</b>	<b>12</b>	<b>9</b>	<b>33</b>	<b>59</b>	<b>15</b>	<b>14</b>
HUESCA											
TERUEL	2		1				1				
ZARAGOZA	68	4	18	12	2	1	7	11	10	3	
<b>ARAGON</b>	<b>70</b>	<b>4</b>	<b>19</b>	<b>12</b>	<b>2</b>	<b>1</b>	<b>8</b>	<b>11</b>	<b>10</b>	<b>3</b>	
ASTURIAS (PRINCIPADO D	24	2	6	3	2		3	3	3	1	1
<b>BALEARIS (ILLES)</b>	<b>11</b>	<b>1</b>	<b>1</b>	<b>7</b>				<b>1</b>	<b>1</b>		
LAS PALMAS											
STA. C. TENERIFE	5			2	1				2		
<b>CANARIAS</b>	<b>5</b>			<b>2</b>	<b>1</b>				<b>2</b>		
<b>CANTABRIA</b>	<b>32</b>		<b>4</b>	<b>6</b>	<b>1</b>	<b>1</b>	<b>6</b>	<b>12</b>	<b>1</b>		
ALBACETE	18			2	2	6		1	2	2	3
CIUDAD REAL	16	2	4		1			7	2		
CUENCA											
GUADALAJARA											
TOLEDO	8		1	2			1	3	1		
<b>CASTILLA-LA MANCHA</b>	<b>42</b>	<b>2</b>	<b>5</b>	<b>4</b>	<b>3</b>	<b>6</b>	<b>1</b>	<b>11</b>	<b>5</b>	<b>2</b>	<b>3</b>
AVILA											
BURGOS	4		1					1	1		1
LEON											
PALENCIA	4			2					1		1
SALAMANCA											
SEGOVIA											
SORIA											
VALLADOLID	27	1	6	6		2	2	9	1		
ZAMORA											
<b>CASTILLA Y LEON</b>	<b>35</b>	<b>1</b>	<b>7</b>	<b>8</b>		<b>2</b>	<b>2</b>	<b>10</b>	<b>3</b>		<b>2</b>
BARCELONA	80		8	25	3	1	1	15	21	5	1
GIRONA	14		3	1				4	4	2	
LLEIDA	5						1	4			
TARRAGONA	10		3	3	1			1	2		
<b>CATALUÑA</b>	<b>109</b>		<b>14</b>	<b>29</b>	<b>4</b>	<b>1</b>	<b>2</b>	<b>24</b>	<b>27</b>	<b>7</b>	<b>1</b>
ALICANTE/ALACANT	1			1							
CASTELLON/CASTELLO											
VALENCIA	49	2	8	6		1	2	8	18	4	
<b>COM. VALENCIANA</b>	<b>50</b>	<b>2</b>	<b>8</b>	<b>7</b>		<b>1</b>	<b>2</b>	<b>8</b>	<b>18</b>	<b>4</b>	
BADAJOZ											
CACERES	1			1							
<b>EXTREMADURA</b>	<b>1</b>			<b>1</b>							
A CORUÑA	69	3	8	12	1		9	12	21	1	2
LUGO	12		1	6				2	2	1	
OURENSE	6		1	2					3		
PONTEVEDRA	50	1	13	15	1		2	5	12		1
<b>GALICIA</b>	<b>137</b>	<b>4</b>	<b>23</b>	<b>35</b>	<b>2</b>		<b>11</b>	<b>19</b>	<b>38</b>	<b>2</b>	<b>3</b>
MADRID (COM. DE)	192	13	62	32	9	6	5	37	24	1	3
MURCIA (REGION DE)	3		3								
NAVARRA (COM. FORAL DE	14		5	2				4	3		
ARABA/ÁLAVA											
BIZKAIA											
GIPUZKOA	4			1				2	1		
<b>PAIS VASCO</b>	<b>4</b>			<b>1</b>				<b>2</b>	<b>1</b>		
RIOJA (LA)											
CEUTA											
MELILLA											
EXTRANJERO											
<b>TOTAL</b>	<b>995</b>	<b>34</b>	<b>209</b>	<b>207</b>	<b>33</b>	<b>30</b>	<b>44</b>	<b>169</b>	<b>206</b>	<b>36</b>	<b>27</b>

### 38.5M CONTRATACIONES EN PRÁCTICAS PARA INVESTIGADORES SEGÚN TIPO DE CONTRATOS POR COMUNIDADES AUTÓNOMAS Y PROVINCIAS. MES

FEBRERO 2012

	TOTAL	HOMBRES					MUJERES				
		< 25	25 - 29	30 - 39	40 - 44	>= 45	< 25	25 - 29	30 - 39	40 - 44	>= 45
ALMERIA											
CADIZ											
CORDOBA											
GRANADA											
HUELVA											
JAEN											
MALAGA											
SEVILLA	3			3							
<b>ANDALUCIA</b>	<b>3</b>			<b>3</b>							
HUESCA											
TERUEL											
ZARAGOZA	1			1							
<b>ARAGON</b>	<b>1</b>			<b>1</b>							
<b>ASTURIAS (PRINCIPADO D</b>	<b>1</b>		1								
<b>BALEARS (ILLES)</b>											
LAS PALMAS											
STA. C. TENERIFE											
<b>CANARIAS</b>											
<b>CANTABRIA</b>											
ALBACETE											
CIUDAD REAL	1			1							
CUENCA											
GUADALAJARA											
TOLEDO											
<b>CASTILLA-LA MANCHA</b>	<b>1</b>			<b>1</b>							
AVILA											
BURGOS											
LEON											
PALENCIA											
SALAMANCA											
SEGOVIA											
SORIA											
VALLADOLID											
ZAMORA											
<b>CASTILLA Y LEON</b>											
BARCELONA	12	1	3	3				4	1		
GIRONA											
LLEIDA											
TARRAGONA	5		2	2			1				
<b>CATALUÑA</b>	<b>17</b>	<b>1</b>	<b>5</b>	<b>5</b>			<b>1</b>	<b>4</b>	<b>1</b>		
ALICANTE/ALACANT											
CASTELLON/CASTELLO											
VALENCIA	3			1					2		
<b>COM. VALENCIANA</b>	<b>3</b>			<b>1</b>					<b>2</b>		
BADAJOS											
CACERES											
<b>EXTREMADURA</b>											
A CORUÑA											
LUGO											
OURENSE											
PONTEVEDRA											
<b>GALICIA</b>											
<b>MADRID (COM. DE)</b>	<b>4</b>			<b>2</b>					<b>2</b>		
<b>MURCIA (REGION DE)</b>	<b>2</b>			<b>2</b>							
<b>NAVARRA (COM. FORAL DE</b>	<b>1</b>			<b>1</b>							
ARABA/ÁLAVA											
BIZKAIA											
GIPUZKOA	1						1				
<b>PAIS VASCO</b>	<b>1</b>						<b>1</b>				
<b>RIOJA (LA)</b>											
CEUTA											
MELILLA											
EXTRANJERO											
<b>TOTAL</b>	<b>34</b>	<b>1</b>	<b>6</b>	<b>16</b>			<b>2</b>	<b>8</b>	<b>1</b>		



**39.1M CONTRATOS A EXTRANJEROS SEGÚN TIPO DE CONTRATO POR CC.AA Y PROVINCIAS. MES**
**FEBRERO 2012**

	TOTAL	COMUNITARIOS				EXTRACOMUNITARIOS			
		TOTAL	INDEFINIDOS INICIALES	CONVERTIDOS EN INDEFINIDOS	TEMPORALES	TOTAL	INDEFINIDOS INICIALES	CONVERTIDOS EN INDEFINIDOS	TEMPORALES
ALMERIA	4.118	1.227	22	14	1.191	2.891	57	26	2.808
CADIZ	912	321	38	9	274	591	45	24	522
CORDOBA	2.892	1.836	6	5	1.825	1.056	40	8	1.008
GRANADA	3.013	1.104	7	12	1.085	1.909	31	27	1.851
HUELVA	13.087	8.566	27	14	8.525	4.521	18	8	4.495
JAEN	3.703	735	6		729	2.968	12	17	2.939
MALAGA	4.901	2.058	88	92	1.878	2.843	169	81	2.593
SEVILLA	3.424	1.814	33	18	1.763	1.610	160	50	1.400
<b>ANDALUCIA</b>	<b>36.050</b>	<b>17.661</b>	<b>227</b>	<b>164</b>	<b>17.270</b>	<b>18.389</b>	<b>532</b>	<b>241</b>	<b>17.616</b>
HUESCA	908	464	23	13	428	444	16	14	414
TERUEL	399	141	7	9	125	258	24	12	222
ZARAGOZA	3.889	1.471	55	62	1.354	2.418	131	77	2.210
<b>ARAGON</b>	<b>5.196</b>	<b>2.076</b>	<b>85</b>	<b>84</b>	<b>1.907</b>	<b>3.120</b>	<b>171</b>	<b>103</b>	<b>2.846</b>
<b>ASTURIAS (PRINCIPADO DE)</b>	<b>1.216</b>	<b>418</b>	<b>35</b>	<b>10</b>	<b>373</b>	<b>798</b>	<b>71</b>	<b>42</b>	<b>685</b>
<b>BALEARS (ILLES)</b>	<b>4.612</b>	<b>1.626</b>	<b>196</b>	<b>110</b>	<b>1.320</b>	<b>2.986</b>	<b>176</b>	<b>134</b>	<b>2.676</b>
LAS PALMAS	4.326	1.322	82	100	1.140	3.004	184	158	2.662
STA. C. TENERIFE	3.263	1.290	76	99	1.115	1.973	111	125	1.737
<b>CANARIAS</b>	<b>7.589</b>	<b>2.612</b>	<b>158</b>	<b>199</b>	<b>2.255</b>	<b>4.977</b>	<b>295</b>	<b>283</b>	<b>4.399</b>
<b>CANTABRIA</b>	<b>1.129</b>	<b>260</b>	<b>14</b>	<b>18</b>	<b>228</b>	<b>869</b>	<b>44</b>	<b>33</b>	<b>792</b>
ALBACETE	1.386	433	17	12	404	953	36	22	895
CIUDAD REAL	1.465	755	22	11	722	710	22	8	680
CUENCA	743	431	24	14	393	312	14	11	287
GUADALAJARA	1.361	560	11	24	525	801	19	33	749
TOLEDO	1.554	816	46	37	733	738	55	50	633
<b>CASTILLA-LA MANCHA</b>	<b>6.509</b>	<b>2.995</b>	<b>120</b>	<b>98</b>	<b>2.777</b>	<b>3.514</b>	<b>146</b>	<b>124</b>	<b>3.244</b>
AVILA	185	77	10	5	62	108	13	3	92
BURGOS	1.118	565	21	25	519	553	55	18	480
LEON	550	186	8	8	170	364	26	33	305
PALENCIA	259	133	1	4	128	126	5	7	114
SALAMANCA	356	121	8	8	105	235	42	5	188
SEGOVIA	518	306	20	8	278	212	7	3	202
SORIA	360	139	12	5	122	221	15	8	198
VALLADOLID	1.181	668	22	17	629	513	26	23	464
ZAMORA	217	99	3	3	93	118	18	2	98
<b>CASTILLA Y LEON</b>	<b>4.744</b>	<b>2.294</b>	<b>105</b>	<b>83</b>	<b>2.106</b>	<b>2.450</b>	<b>207</b>	<b>102</b>	<b>2.141</b>
BARCELONA	23.409	4.977	483	299	4.195	18.432	1.435	841	16.156
GIRONA	2.981	622	53	53	516	2.359	233	124	2.002
LLEIDA	1.902	787	28	49	710	1.115	58	43	1.014
TARRAGONA	3.622	1.008	54	54	900	2.614	114	77	2.423
<b>CATALUÑA</b>	<b>31.914</b>	<b>7.394</b>	<b>618</b>	<b>455</b>	<b>6.321</b>	<b>24.520</b>	<b>1.840</b>	<b>1.085</b>	<b>21.595</b>
ALICANTE/ALACANT	6.707	1.943	128	114	1.701	4.764	240	161	4.363
CASTELLON/CASTELLO	3.463	1.640	42	31	1.567	1.823	42	31	1.750
VALENCIA	11.934	5.019	105	103	4.811	6.915	240	140	6.535
<b>COM. VALENCIANA</b>	<b>22.104</b>	<b>8.602</b>	<b>275</b>	<b>248</b>	<b>8.079</b>	<b>13.502</b>	<b>522</b>	<b>332</b>	<b>12.648</b>
BADAJOS	946	643	19	6	618	303	28	9	266
CACERES	472	125	8	4	113	347	24	7	316
<b>EXTREMADURA</b>	<b>1.418</b>	<b>768</b>	<b>27</b>	<b>10</b>	<b>731</b>	<b>650</b>	<b>52</b>	<b>16</b>	<b>582</b>
A CORUÑA	1.047	288	48	9	231	759	47	32	680
LUGO	435	128	15	8	105	307	71	10	226
OURENSE	289	137	21	9	107	152	10	14	128
PONTEVEDRA	1.149	460	82	11	367	689	63	24	602
<b>GALICIA</b>	<b>2.920</b>	<b>1.013</b>	<b>166</b>	<b>37</b>	<b>810</b>	<b>1.907</b>	<b>191</b>	<b>80</b>	<b>1.636</b>
<b>MADRID (COM. DE)</b>	<b>25.371</b>	<b>8.386</b>	<b>709</b>	<b>502</b>	<b>7.175</b>	<b>16.985</b>	<b>2.183</b>	<b>879</b>	<b>13.923</b>
<b>MURCIA (REGION DE)</b>	<b>18.740</b>	<b>1.067</b>	<b>87</b>	<b>57</b>	<b>923</b>	<b>17.673</b>	<b>769</b>	<b>154</b>	<b>16.750</b>
<b>NAVARRA (COM. FORAL DE)</b>	<b>2.579</b>	<b>819</b>	<b>29</b>	<b>27</b>	<b>763</b>	<b>1.760</b>	<b>56</b>	<b>52</b>	<b>1.652</b>
ARABA/ÁLAVA	1.049	222	10	11	201	827	24	22	781
BIZKAIA	2.341	558	28	17	513	1.783	150	53	1.580
GIPUZKOA	1.516	433	37	14	382	1.083	53	35	995
<b>PAIS VASCO</b>	<b>4.906</b>	<b>1.213</b>	<b>75</b>	<b>42</b>	<b>1.096</b>	<b>3.693</b>	<b>227</b>	<b>110</b>	<b>3.356</b>
RIOJA (LA)	1.077	383	14	14	355	694	27	19	648
CEUTA	152	5	1	1	3	147	20	15	112
MELILLA	364	4	1		3	360	47	17	296
EXTRANJERO	386	221		2	219	165	2	6	157
<b>TOTAL</b>	<b>178.976</b>	<b>59.817</b>	<b>2.942</b>	<b>2.161</b>	<b>54.714</b>	<b>119.159</b>	<b>7.578</b>	<b>3.827</b>	<b>107.754</b>

**39.2M CONTRATOS A EXTRANJEROS SEGÚN SEXO, EDAD Y SECTORES POR CC.AA Y PROVINCIAS. MES**

**FEBRERO 2012**

	TOTAL	HOMBRES			MUJERES			SECTORES			
		< 25 AÑOS	25 - 45 AÑOS	> 45 AÑOS	< 25 AÑOS	25 - 45 AÑOS	> 45 AÑOS	AGRICULTURA	INDUSTRIA	CONSTRUCCIÓN	SERVICIOS
ALMERIA	4.118	316	2.153	398	209	915	127	2.167	70	336	1.545
CADIZ	912	62	414	103	39	238	56	54	64	121	673
CORDOBA	2.892	339	1.600	280	130	480	63	2.223	35	80	554
GRANADA	3.013	273	1.685	288	114	562	91	1.950	34	208	821
HUELVA	13.087	702	4.367	749	740	5.441	1.088	10.471	65	89	2.462
JAEN	3.703	293	2.653	448	53	203	53	3.323	29	72	279
MALAGA	4.901	436	2.253	472	247	1.151	342	1.192	141	463	3.105
SEVILLA	3.424	369	1.596	313	208	805	133	679	95	257	2.393
<b>ANDALUCIA</b>	<b>36.050</b>	<b>2.790</b>	<b>16.721</b>	<b>3.051</b>	<b>1.740</b>	<b>9.795</b>	<b>1.953</b>	<b>22.059</b>	<b>533</b>	<b>1.626</b>	<b>11.832</b>
HUESCA	908	89	440	85	67	191	36	277	55	132	444
TERUEL	399	27	190	40	19	98	25	68	39	55	237
ZARAGOZA	3.889	340	1.792	364	260	964	169	538	241	541	2.569
<b>ARAGON</b>	<b>5.196</b>	<b>456</b>	<b>2.422</b>	<b>489</b>	<b>346</b>	<b>1.253</b>	<b>230</b>	<b>883</b>	<b>335</b>	<b>728</b>	<b>3.250</b>
ASTURIAS (PRINCIPADO D	1.216	98	527	106	97	350	38	81	76	207	852
<b>BALEARS (ILLES)</b>	<b>4.612</b>	<b>273</b>	<b>2.207</b>	<b>482</b>	<b>237</b>	<b>1.132</b>	<b>281</b>	<b>126</b>	<b>141</b>	<b>1.143</b>	<b>3.202</b>
LAS PALMAS	4.326	292	1.580	400	299	1.386	369	90	57	331	3.848
STA. C. TENERIFE	3.263	219	1.055	301	238	1.140	310	71	34	181	2.977
<b>CANARIAS</b>	<b>7.589</b>	<b>511</b>	<b>2.635</b>	<b>701</b>	<b>537</b>	<b>2.526</b>	<b>679</b>	<b>161</b>	<b>91</b>	<b>512</b>	<b>6.825</b>
<b>CANTABRIA</b>	<b>1.129</b>	<b>96</b>	<b>531</b>	<b>81</b>	<b>48</b>	<b>321</b>	<b>52</b>	<b>44</b>	<b>43</b>	<b>152</b>	<b>890</b>
ALBACETE	1.386	102	786	140	53	257	48	759	52	99	476
CIUDAD REAL	1.465	101	823	154	50	307	30	589	89	227	560
CUENCA	743	83	390	62	40	149	19	314	42	107	280
GUADALAJARA	1.361	73	776	83	80	288	61	66	37	148	1.110
TOLEDO	1.554	135	805	169	52	341	52	423	169	280	682
<b>CASTILLA-LA MANCHA</b>	<b>6.509</b>	<b>494</b>	<b>3.580</b>	<b>608</b>	<b>275</b>	<b>1.342</b>	<b>210</b>	<b>2.151</b>	<b>389</b>	<b>861</b>	<b>3.108</b>
AVILA	185	13	77	12	15	60	8	16	6	31	132
BURGOS	1.118	91	517	115	69	282	44	237	64	157	660
LEON	550	42	239	47	31	152	39	65	61	99	325
PALENCIA	259	22	128	36	9	57	7	46	13	33	167
SALAMANCA	356	32	152	25	22	110	15	23	29	64	240
SEGOVIA	518	42	203	50	40	151	32	116	14	68	320
SORIA	360	22	167	36	25	101	9	15	27	116	202
VALLADOLID	1.181	144	558	116	78	241	44	394	51	205	531
ZAMORA	217	24	92	27	12	49	13	64	10	26	117
<b>CASTILLA Y LEON</b>	<b>4.744</b>	<b>432</b>	<b>2.133</b>	<b>464</b>	<b>301</b>	<b>1.203</b>	<b>211</b>	<b>976</b>	<b>275</b>	<b>799</b>	<b>2.694</b>
BARCELONA	23.409	1.619	10.164	1.737	1.504	7.290	1.095	270	1.112	2.838	19.189
GIRONA	2.981	257	1.446	294	164	676	144	217	307	430	2.027
LLEIDA	1.902	126	926	215	117	439	79	439	95	252	1.116
TARRAGONA	3.622	298	1.874	373	194	763	120	441	205	394	2.582
<b>CATALUÑA</b>	<b>31.914</b>	<b>2.300</b>	<b>14.410</b>	<b>2.619</b>	<b>1.979</b>	<b>9.168</b>	<b>1.438</b>	<b>1.367</b>	<b>1.719</b>	<b>3.914</b>	<b>24.914</b>
ALICANTE/ALACANT	6.707	415	3.096	682	328	1.809	377	877	277	702	4.851
CASTELLON/CASTELLO	3.463	393	1.794	418	150	584	124	265	115	290	2.793
VALENCIA	11.934	1.213	6.186	1.288	524	2.225	498	881	370	787	9.896
<b>COM. VALENCIANA</b>	<b>22.104</b>	<b>2.021</b>	<b>11.076</b>	<b>2.388</b>	<b>1.002</b>	<b>4.618</b>	<b>999</b>	<b>2.023</b>	<b>762</b>	<b>1.779</b>	<b>17.540</b>
BADAJOS	946	90	465	81	49	222	39	490	51	77	328
CACERES	472	34	198	77	28	107	28	155	22	114	181
<b>EXTREMADURA</b>	<b>1.418</b>	<b>124</b>	<b>663</b>	<b>158</b>	<b>77</b>	<b>329</b>	<b>67</b>	<b>645</b>	<b>73</b>	<b>191</b>	<b>509</b>
A CORUÑA	1.047	83	463	114	68	276	43	130	56	155	706
LUGO	435	42	198	54	31	99	11	120	20	43	252
OURENSE	289	17	111	25	39	84	13	29	33	43	184
PONTEVEDRA	1.149	93	550	134	68	248	56	118	77	232	722
<b>GALICIA</b>	<b>2.920</b>	<b>235</b>	<b>1.322</b>	<b>327</b>	<b>206</b>	<b>707</b>	<b>123</b>	<b>397</b>	<b>186</b>	<b>473</b>	<b>1.864</b>
MADRID (COM. DE)	25.371	1.713	11.333	2.096	1.548	7.298	1.383	97	885	4.340	20.049
MURCIA (REGION DE)	18.740	1.313	11.557	2.215	507	2.789	359	3.789	298	600	14.053
<b>NAVARRA (COM. FORAL DE</b>	<b>2.579</b>	<b>218</b>	<b>1.118</b>	<b>239</b>	<b>126</b>	<b>758</b>	<b>120</b>	<b>256</b>	<b>273</b>	<b>281</b>	<b>1.769</b>
ARABA/ÁLAVA	1.049	80	566	109	46	212	36	47	57	198	747
BIZKAIA	2.341	185	1.192	223	108	533	100	77	217	422	1.625
GIPUZKOA	1.516	87	623	147	68	501	90	54	122	224	1.116
<b>PAIS VASCO</b>	<b>4.906</b>	<b>352</b>	<b>2.381</b>	<b>479</b>	<b>222</b>	<b>1.246</b>	<b>226</b>	<b>178</b>	<b>396</b>	<b>844</b>	<b>3.488</b>
RIOJA (LA)	1.077	106	500	118	74	240	39	238	126	151	562
CEUTA	152	6	80	34	1	25	6	10	10	69	73
MELILLA	364	28	118	81	12	92	33	11	11	94	259
EXTRANJERO	386	36	223	48	8	51	20	160	15	75	136
<b>TOTAL</b>	<b>178.976</b>	<b>13.602</b>	<b>85.537</b>	<b>16.784</b>	<b>9.343</b>	<b>45.243</b>	<b>8.467</b>	<b>35.631</b>	<b>6.637</b>	<b>18.839</b>	<b>117.869</b>