

## 1. RESUMEN DE LOS ULTIMOS SEIS AÑOS

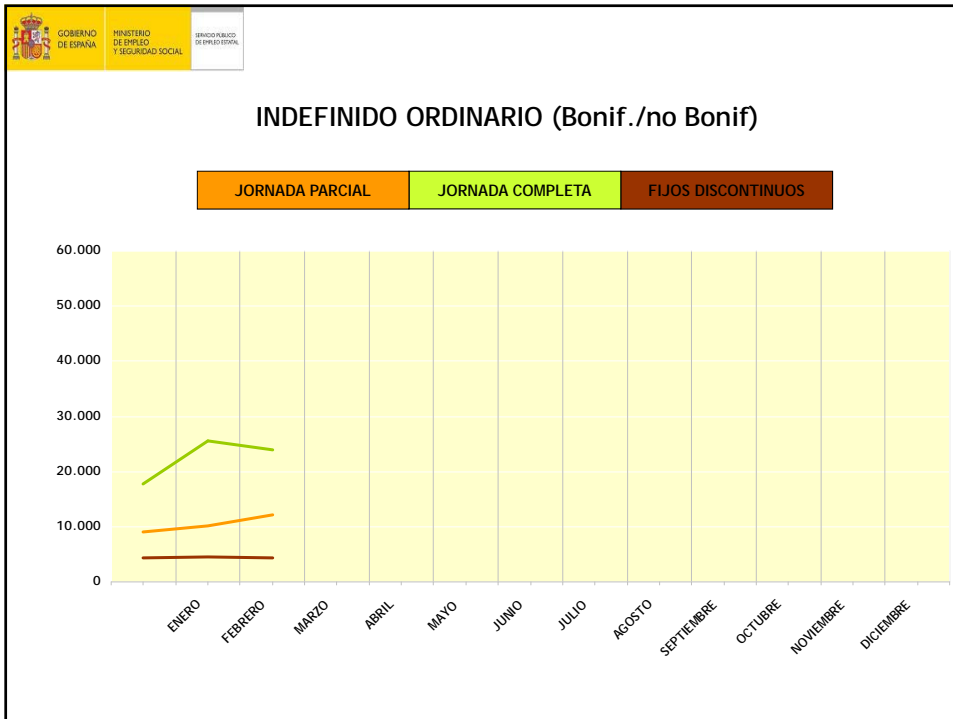
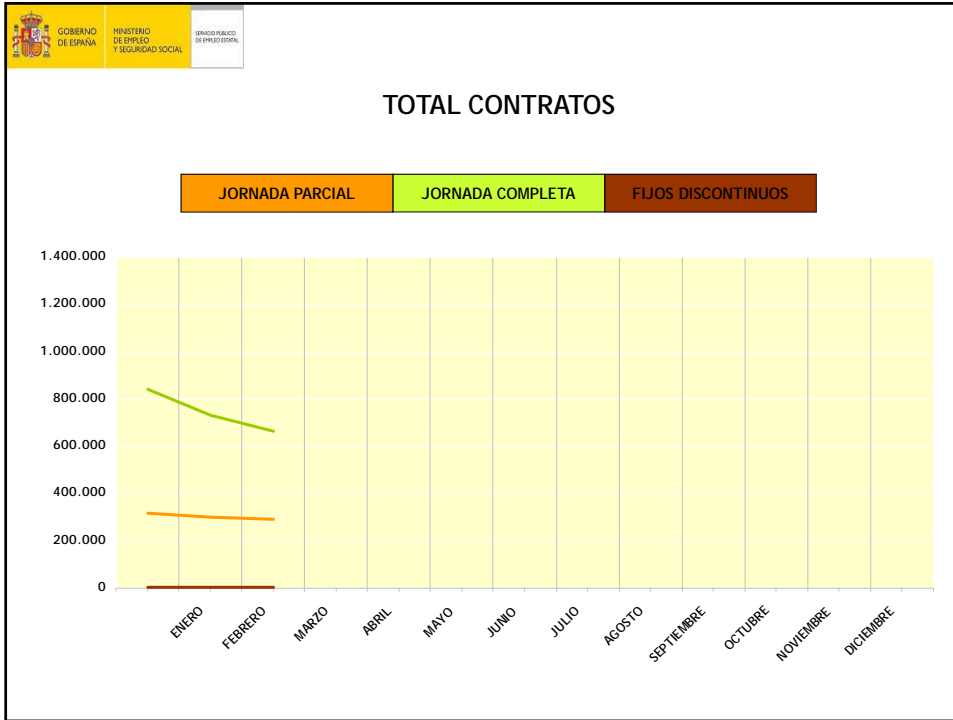
MODALIDAD DE CONTRATACION	2006	2007	2008	2009	2010	2011
INDEFINIDO ORDINARIO (Bonif./no Bonif.)	665.200	989.589	876.094	602.804	579.933	544.428
INDEFINIDO FOMENTO DE LA CONTRATACIÓN INDEFINIDA	350.763	315.489	187.331	181.217	150.658	97.504
PERSONAS CON DISCAPACIDAD	11.797	13.096	10.431	7.966	8.185	7.166
OBRA O SERVICIO	6.841.222	6.863.482	6.197.272	5.469.156	5.623.676	5.599.364
EVENTUAL CIRCUNSTANCIAS DE LA PRODUCCIÓN	7.732.664	7.673.381	6.639.433	5.465.298	5.752.225	5.890.664
INTERINIDAD	1.373.861	1.491.771	1.535.263	1.502.009	1.566.999	1.585.936
TEMPORAL PERSONAS CON DISCAPACIDAD	14.775	16.739	15.327	13.135	14.485	15.416
TEMPORAL DE INSERCIÓN	459	-	-	-	-	-
RELEVO	30.206	34.618	40.646	34.162	20.459	19.117
JUBILACIÓN PARCIAL	27.354	29.445	36.884	36.518	27.787	27.268
SUSTITUCIÓN JUBILACIÓN 64 AÑOS	1.608	1.978	2.045	2.120	2.220	2.327
PRÁCTICAS	90.461	81.017	62.793	43.289	47.536	51.545
FORMACIÓN	117.654	109.407	78.986	61.527	59.047	60.022
OTROS CONTRATOS	119.263	99.886	89.983	82.209	74.502	71.410
TOTAL CONTRATOS INICIALES	17.377.287	17.719.898	15.821.537	13.501.410	13.927.712	13.972.167
CONTRATOS CONVERTIDOS EN INDEFINIDOS	1.149.485	902.210	779.700	520.427	489.438	461.065
ADSCRIPCIONES EN COLABORACION SOCIAL	4.954	4.696	5.186	4.558	3.913	4.066
T O T A L	18.531.726	18.626.804	16.606.423	14.026.395	14.421.063	14.437.298

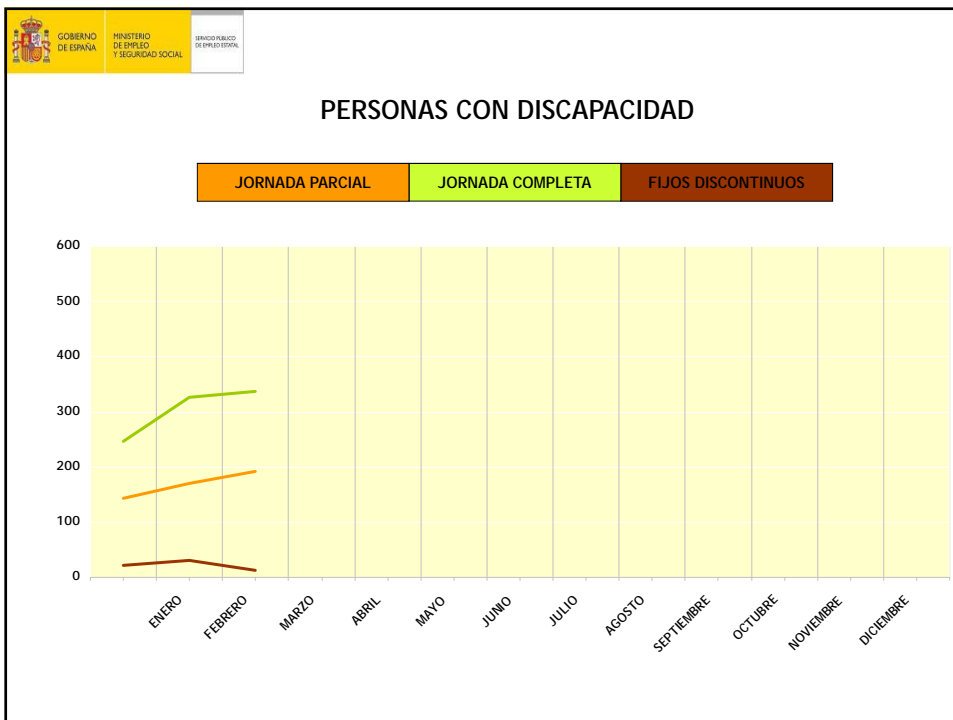
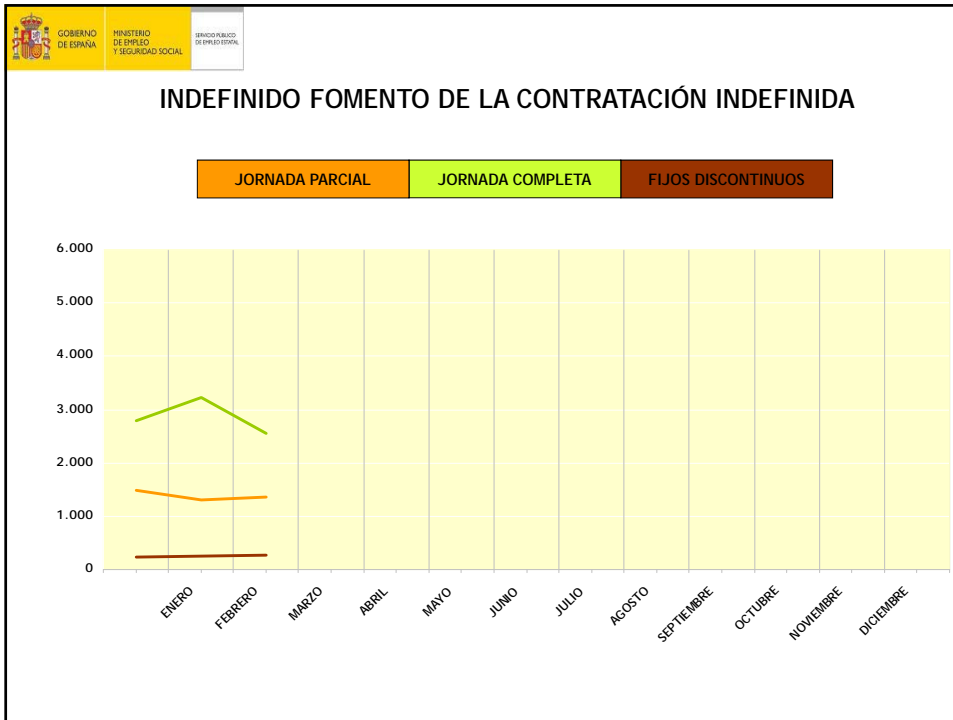
2. RESUMEN DE LOS MESES DEL AÑO POR TIPO DE CONTRATO (DATOS DEL MES)

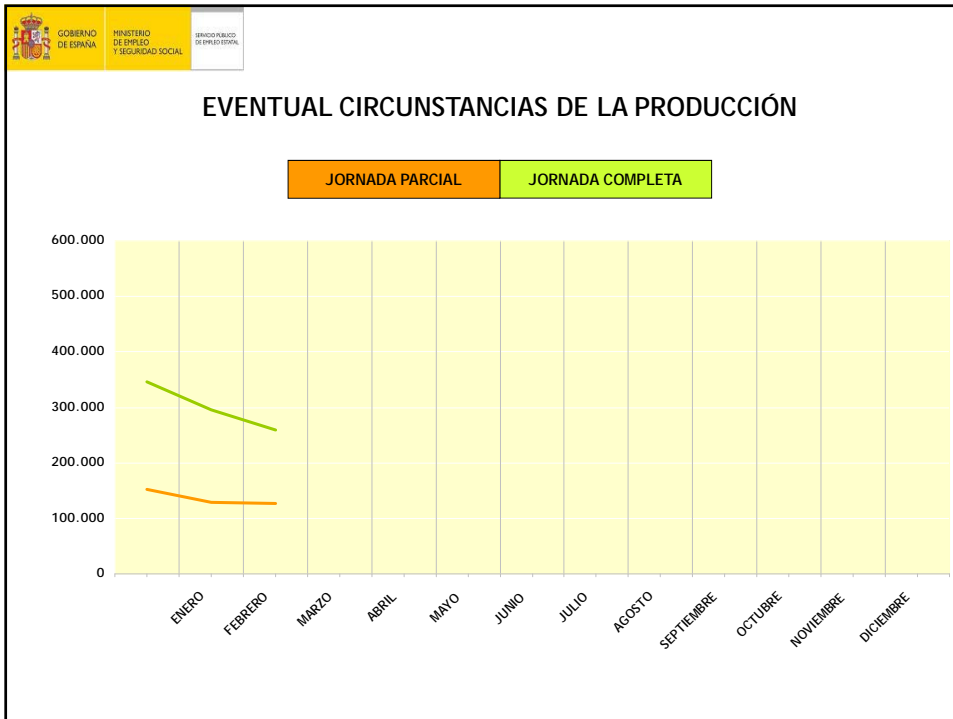
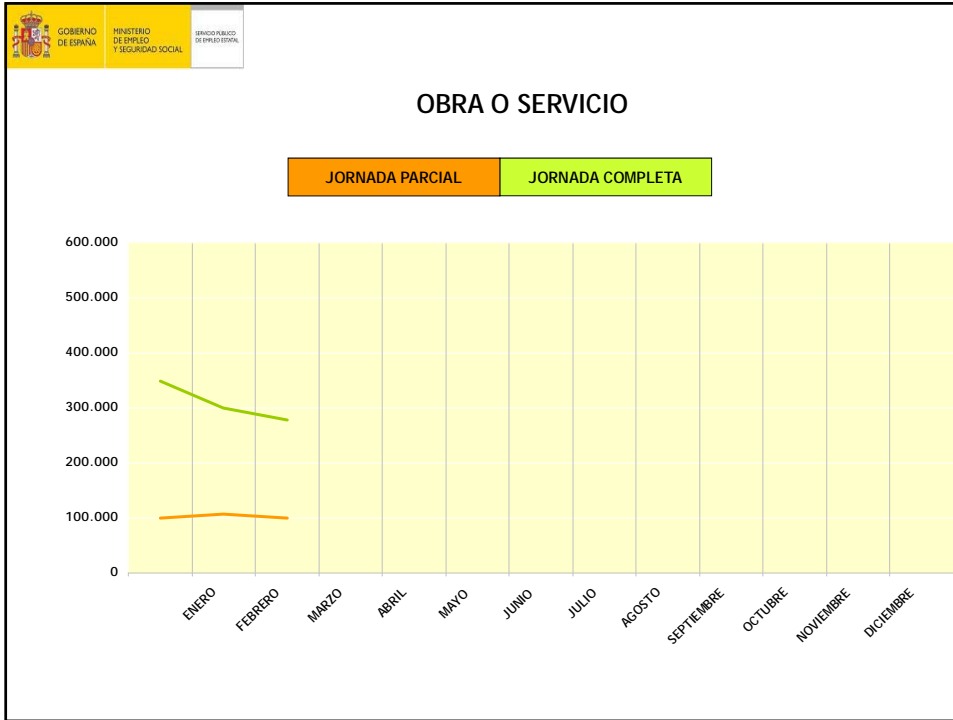
TIPO DE CONTRATO	ENERO	FEBRERO	MARZO	ABRIL	MAYO	JUNIO
INDEFINIDO ORDINARIO (Bonif./No Bonif.)	40.164	40.581				
BONIFICADO	46	400				
NO BONIFICADO	40.118	40.181				
INDEFINIDO FOMENTO DE LA CONTRATACIÓN INDEFINIDA	4.780	4.187				
BONIFICADO	233	193				
NO BONIFICADO	4.547	3.994				
PERSONAS CON DISCAPACIDAD	527	542				
PERSONAS CON DISCAPACIDAD (sólo bonificados)	103	166				
PERSONAS CON DISCAPACIDAD F.C.I	424	376				
<b>TOTAL CONTRATOS INDEFINIDOS</b>	<b>45.471</b>	<b>45.310</b>				
OBRA O SERVICIO	407.503	377.043				
EVENTUAL CIRCUNSTANCIAS DE LA PRODUCCIÓN	423.385	386.227				
INTERINIDAD	115.137	106.948				
TEMPORAL PERSONAS CON DISCAPACIDAD	1.040	1.287				
SUSTITUCIÓN POR JUBILACIÓN 64 AÑOS	191	225				
RELEVO	1.677	1.598				
JUBILACIÓN PARCIAL	2.815	2.334				
PRÁCTICAS	3.454	3.037				
FORMACIÓN	3.470	1.846				
OTROS CONTRATOS	4.030	4.191				
<b>TOTAL CONTRATOS TEMPORALES</b>	<b>962.702</b>	<b>884.736</b>				
<b>TOTAL CONTRATOS INICIALES</b>	<b>1.008.173</b>	<b>930.046</b>				
CONTRATOS CONVERTIDOS EN INDEFINIDOS	30.428	29.184				
ADSCRIPCIONES EN COLABORACIÓN SOCIAL	707	226				
<b>TOTAL CONTRATOS Y ADSCRIPCIONES</b>	<b>1.039.308</b>	<b>959.456</b>				

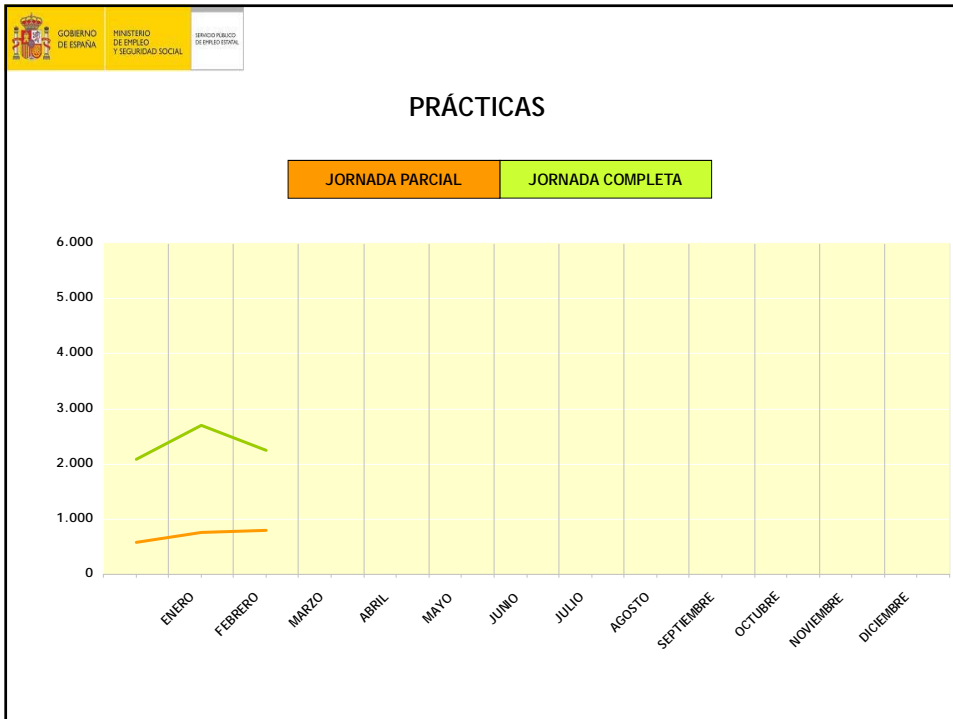
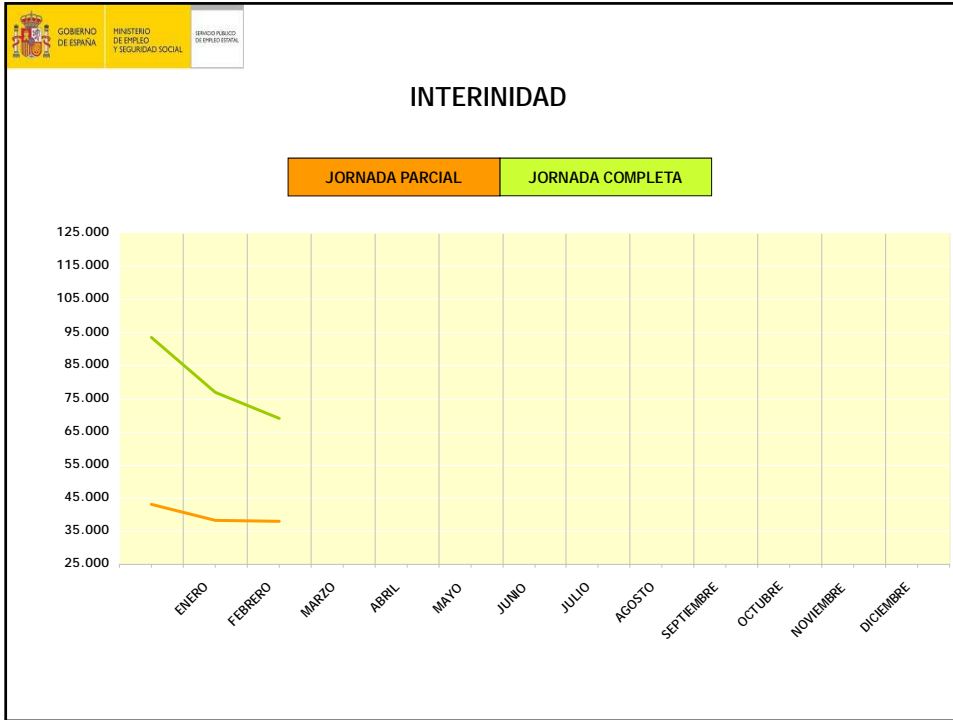
## 2. RESUMEN DE LOS MESES DEL AÑO POR TIPO DE CONTRATO (DATOS DEL MES)

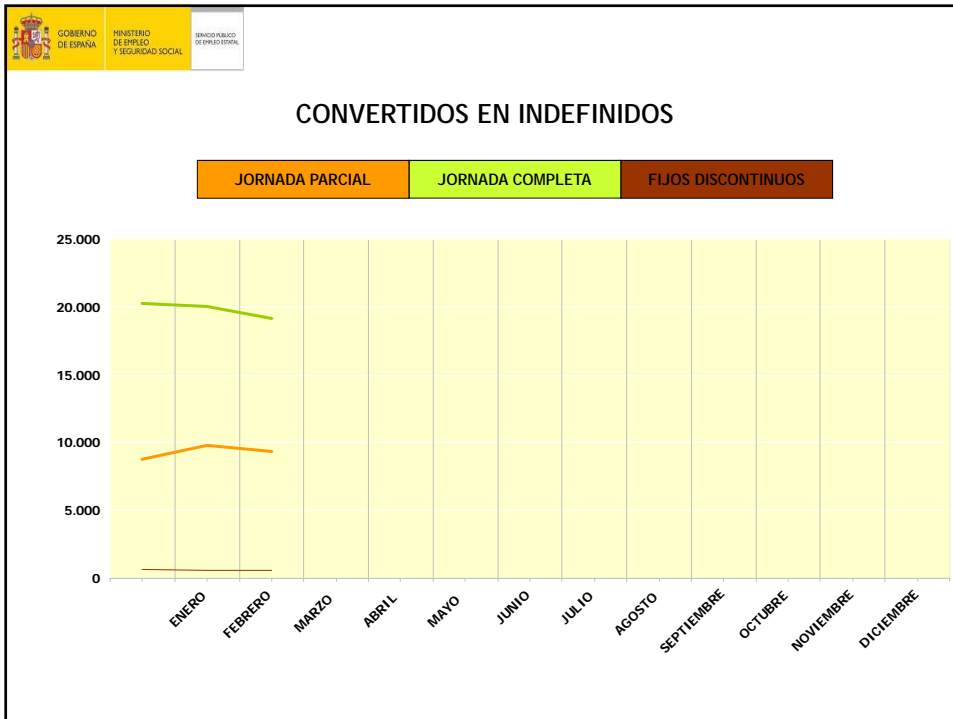
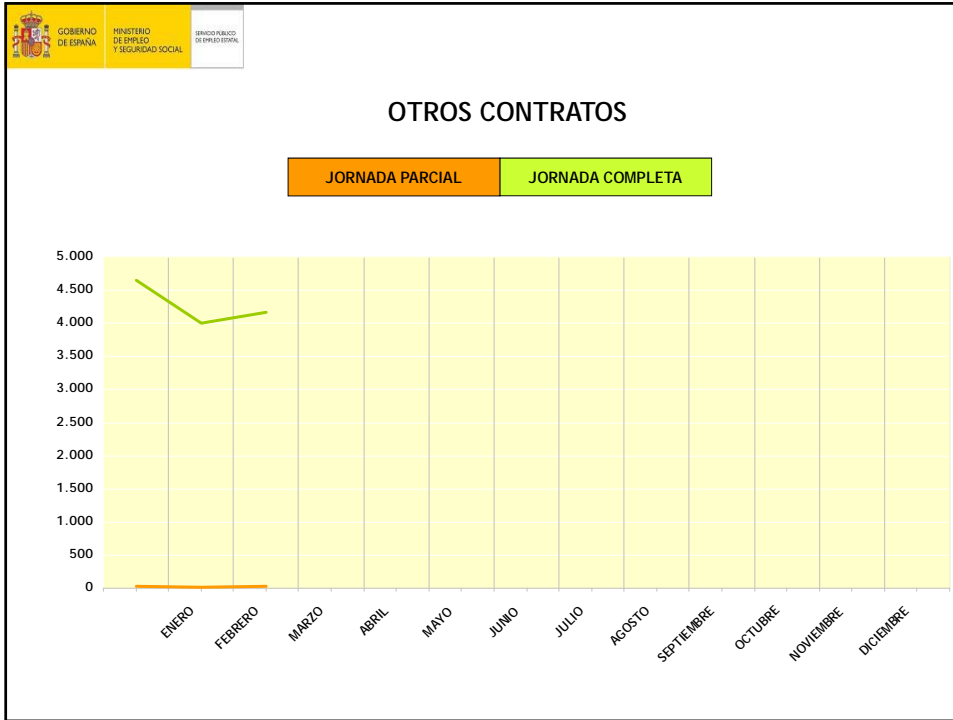
TIPO DE CONTRATO	JULIO	AGOSTO	SEPT.	OCTUBRE	NOV.	DIC.
INDEFINIDO ORDINARIO (Bonif./No Bonif.)						
BONIFICADO						
NO BONIFICADO						
INDEFINIDO FOMENTO DE LA CONTRATACIÓN INDEFINIDA						
BONIFICADO						
NO BONIFICADO						
PERSONAS CON DISCAPACIDAD						
PERSONAS CON DISCAPACIDAD (sólo bonificados)						
PERSONAS CON DISCAPACIDAD F.C.I						
<b>TOTAL CONTRATOS INDEFINIDOS</b>						
OBRA O SERVICIO						
EVENTUAL CIRCUNSTANCIAS DE LA PRODUCCIÓN						
INTERINIDAD						
TEMPORAL PERSONAS CON DISCAPACIDAD						
SUSTITUCIÓN POR JUBILACIÓN 64 AÑOS						
RELEVO						
JUBILACIÓN PARCIAL						
PRÁCTICAS						
FORMACIÓN						
OTROS CONTRATOS						
<b>TOTAL CONTRATOS TEMPORALES</b>						
<b>TOTAL CONTRATOS INICIALES</b>						
CONTRATOS CONVERTIDOS EN INDEFINIDOS						
ADSCRIPCIONES EN COLABORACIÓN SOCIAL						
<b>TOTAL CONTRATOS Y ADSCRIPCIONES</b>						













### 3. RESUMEN DE LOS MESES DEL AÑO POR SEXO Y SECTOR DE ACTIVIDAD ECONOMICA

#### CONTRATOS INICIALES

	ENERO	FEBRERO	MARZO	ABRIL	MAYO	JUNIO
<b>TOTAL CONTRATOS</b>	1.008.173	930.046				
HOMBRES	555.411	514.144				
MUJERES	452.762	415.902				
<b>TOTAL AGRICULTURA</b>	173.872	141.563				
HOMBRES	116.741	92.064				
MUJERES	57.131	49.499				
<b>TOTAL INDUSTRIA</b>	65.379	55.917				
HOMBRES	45.716	40.031				
MUJERES	19.663	15.886				
<b>TOTAL CONSTRUCCION</b>	82.849	85.267				
HOMBRES	75.426	77.137				
MUJERES	7.423	8.130				
<b>TOTAL SERVICIOS</b>	686.073	647.299				
HOMBRES	317.528	304.912				
MUJERES	368.545	342.387				

#### CONTRATOS CONVERTIDOS EN INDEFINIDOS

	ENERO	FEBRERO	MARZO	ABRIL	MAYO	JUNIO
<b>TOTAL CONTRATOS</b>	30.428	29.184				
HOMBRES	16.417	16.150				
MUJERES	14.011	13.034				
<b>TOTAL AGRICULTURA</b>	446	624				
HOMBRES	388	477				
MUJERES	58	147				
<b>TOTAL INDUSTRIA</b>	3.998	3.851				
HOMBRES	2.880	2.770				
MUJERES	1.118	1.081				
<b>TOTAL CONSTRUCCION</b>	1.759	2.225				
HOMBRES	1.505	1.922				
MUJERES	254	303				
<b>TOTAL SERVICIOS</b>	24.225	22.484				
HOMBRES	11.644	10.981				
MUJERES	12.581	11.503				

**CONTRATOS INICIALES**

---

	<b>JULIO</b>	<b>AGOSTO</b>	<b>SEPTIEMBRE</b>	<b>OCTUBRE</b>	<b>NOVIEMBRE</b>	<b>DICIEMBRE</b>
<b>TOTAL CONTRATOS</b>						
HOMBRES						
MUJERES						
<b>TOTAL AGRICULTURA</b>						
HOMBRES						
MUJERES						
<b>TOTAL INDUSTRIA</b>						
HOMBRES						
MUJERES						
<b>TOTAL CONSTRUCCION</b>						
HOMBRES						
MUJERES						
<b>TOTAL SERVICIOS</b>						
HOMBRES						
MUJERES						

**CONTRATOS CONVERTIDOS EN INDEFINIDOS**

---

	<b>JULIO</b>	<b>AGOSTO</b>	<b>SEPTIEMBRE</b>	<b>OCTUBRE</b>	<b>NOVIEMBRE</b>	<b>DICIEMBRE</b>
<b>TOTAL CONTRATOS</b>						
HOMBRES						
MUJERES						
<b>TOTAL AGRICULTURA</b>						
HOMBRES						
MUJERES						
<b>TOTAL INDUSTRIA</b>						
HOMBRES						
MUJERES						
<b>TOTAL CONSTRUCCION</b>						
HOMBRES						
MUJERES						
<b>TOTAL SERVICIOS</b>						
HOMBRES						
MUJERES						

