

1. RESUMEN DE LOS ULTIMOS SEIS AÑOS

MODALIDAD DE CONTRATACION	2007	2008	2009	2010	2011	2012	2012(*)
INDEFINIDO ORDINARIO (Bonif./no Bonif.)	989.589	876.094	602.804	579.933	544.428	674.175	1.021.514
INDEFINIDO FOMENTO DE LA CONTRATACIÓN INDEFINIDA	315.489	187.331	181.217	150.658	97.504	9.111	9.111
PERSONAS CON DISCAPACIDAD	13.096	10.431	7.966	8.185	7.166	6.469	6.469
OBRA O SERVICIO	6.863.482	6.197.272	5.469.156	5.623.676	5.599.364	5.385.625	5.510.176
EVENTUAL CIRCUNSTANCIAS DE LA PRODUCCIÓN	7.673.381	6.639.433	5.465.298	5.752.225	5.890.664	5.656.174	5.656.174
INTERINIDAD	1.491.771	1.535.263	1.502.009	1.566.999	1.585.936	1.402.614	1.402.722
TEMPORAL PERSONAS CON DISCAPACIDAD	16.739	15.327	13.135	14.485	15.416	14.659	14.659
RELEVO	34.618	40.646	34.162	20.459	19.117	20.609	20.609
JUBILACIÓN PARCIAL	29.445	36.884	36.518	27.787	27.268	32.929	32.929
SUSTITUCIÓN JUBILACIÓN 64 AÑOS	1.978	2.045	2.120	2.220	2.327	2.922	2.922
PRÁCTICAS	81.017	62.793	43.289	47.536	51.545	41.675	41.675
FORMACIÓN	109.407	78.986	61.527	59.047	60.022	60.584	60.584
OTROS CONTRATOS	99.886	89.983	82.209	74.502	71.410	65.565	65.565
TOTAL CONTRATOS INICIALES	17.719.898	15.821.537	13.501.410	13.927.712	13.972.167	13.373.111	13.845.109
CONTRATOS CONVERTIDOS EN INDEFINIDOS	902.210	779.700	520.427	489.438	461.065	395.882	395.882
ADSCRIPCIONES EN COLABORACION SOCIAL	4.696	5.186	4.558	3.913	4.066	4.538	4.538
T O T A L	18.626.804	16.606.423	14.026.395	14.421.063	14.437.298	13.773.531	14.245.529

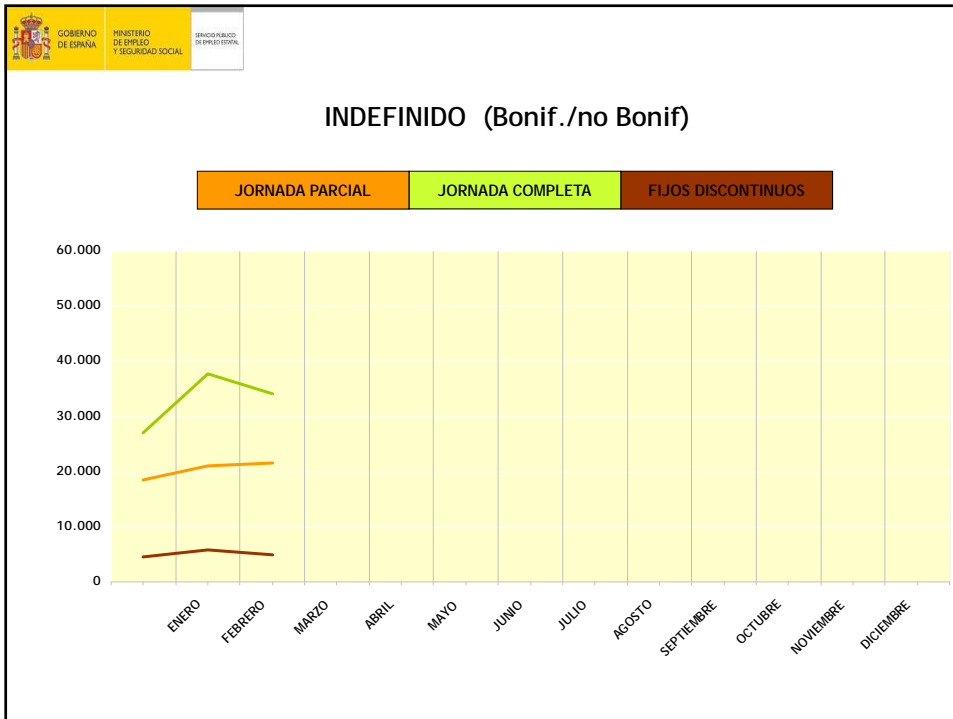
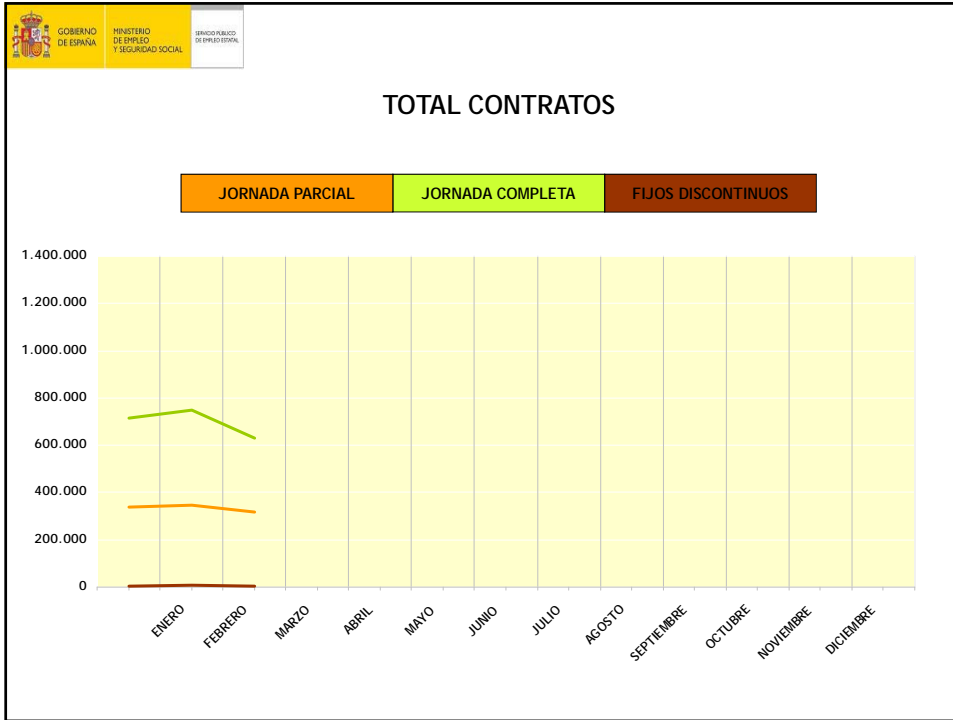
(*) Incluye contratos de trabajo del servicio del hogar familiar

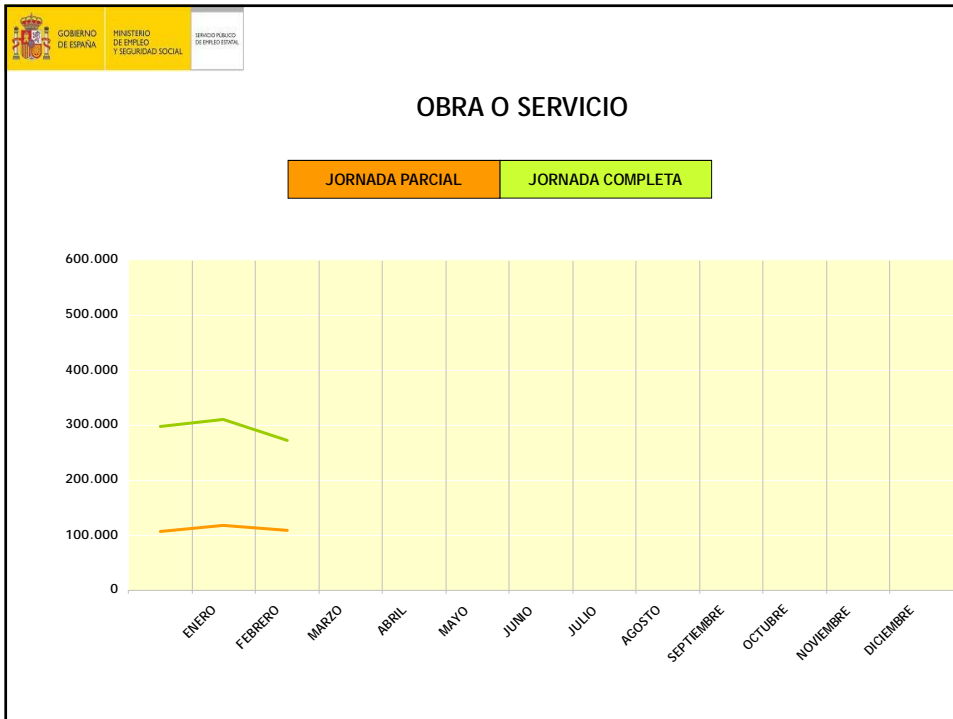
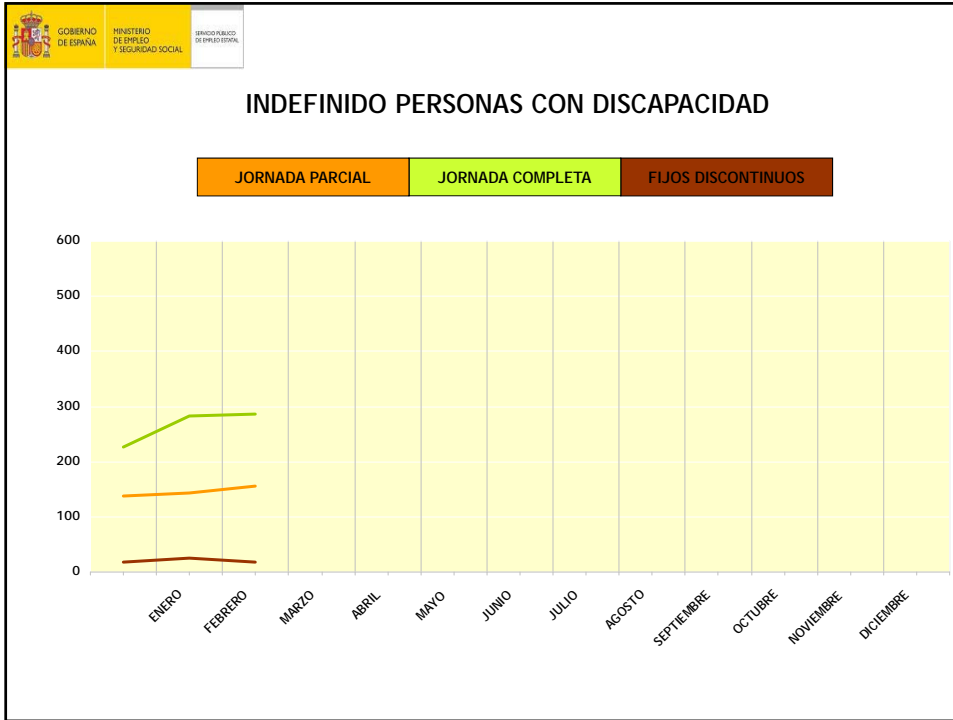
2. RESUMEN DE LOS MESES DEL AÑO POR TIPO DE CONTRATO (DATOS DEL MES)

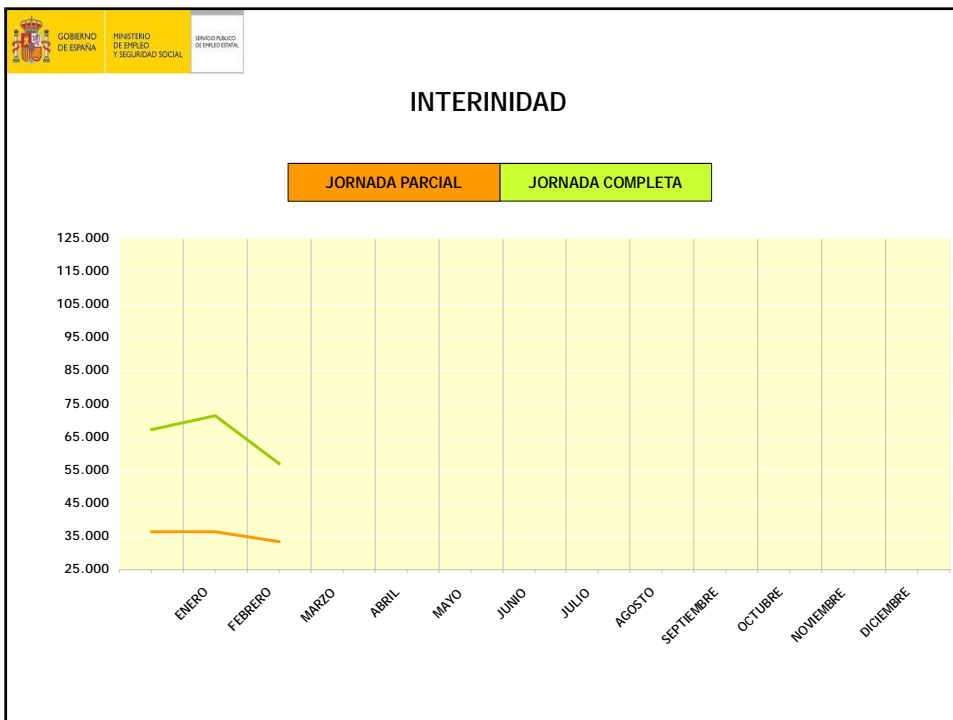
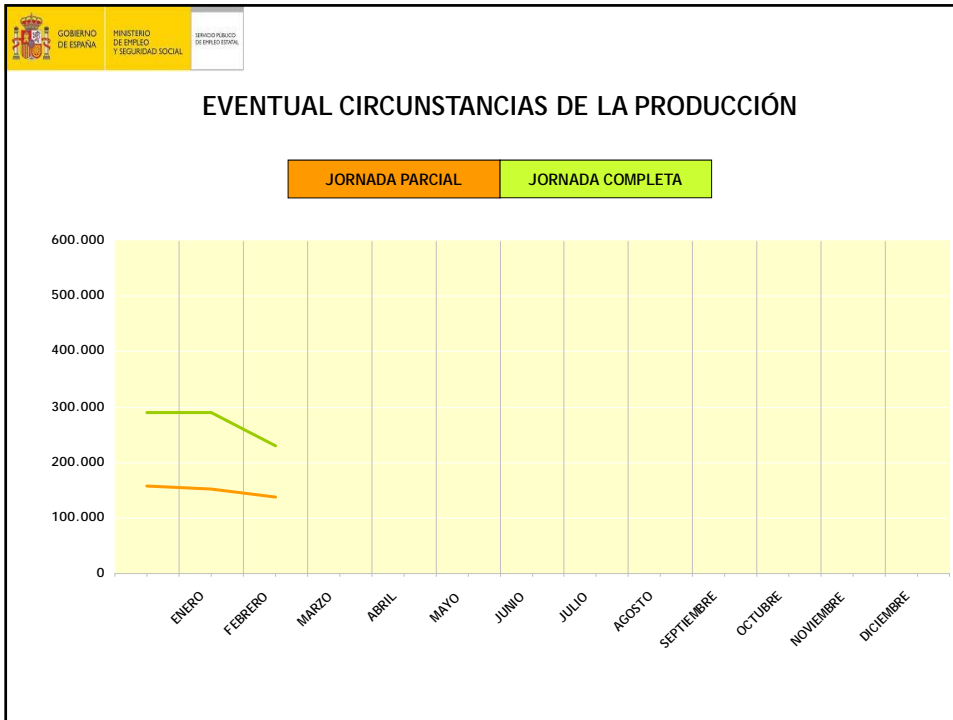
TIPO DE CONTRATO	ENERO	FEBRERO	MARZO	ABRIL	MAYO	JUNIO
INDEFINIDO (Bonif./No Bonif.)	64.450	60.591				
BONIFICADO	2.475	2.552				
NO BONIFICADO	61.975	58.039				
INDEFINIDO PERSONAS CON DISCAPACIDAD	452	461				
TOTAL CONTRATOS INDEFINIDOS INICIALES	64.902	61.052				
OBRA O SERVICIO	429.269	380.557				
EVENTUAL CIRCUNSTANCIAS DE LA PRODUCCIÓN	442.623	368.187				
INTERINIDAD	108.009	90.350				
TEMPORAL PERS.CON DISCAPACIDAD	1.327	1.177				
RELEVO	1.387	1.085				
JUBILACIÓN PARCIAL	1.770	1.349				
SUST. JUBILACIÓN 64 AÑOS	74	51				
PRÁCTICAS	3.401	2.785				
FORMACIÓN	6.558	6.280				
OTROS CONTRATOS	6.792	6.439				
TOTAL CONTRATOS TEMPORALES	1.001.210	858.260				
TOTAL CONTRATOS INICIALES	1.066.112	919.312				
CONVERTIDOS EN INDEFINIDOS	35.707	30.532				
ADSCRIPCIONES EN COLABORACIÓN SOCIAL	959	280				
TOTAL CONTRATOS Y ADSCRIPCIONES	1.102.778	950.124				

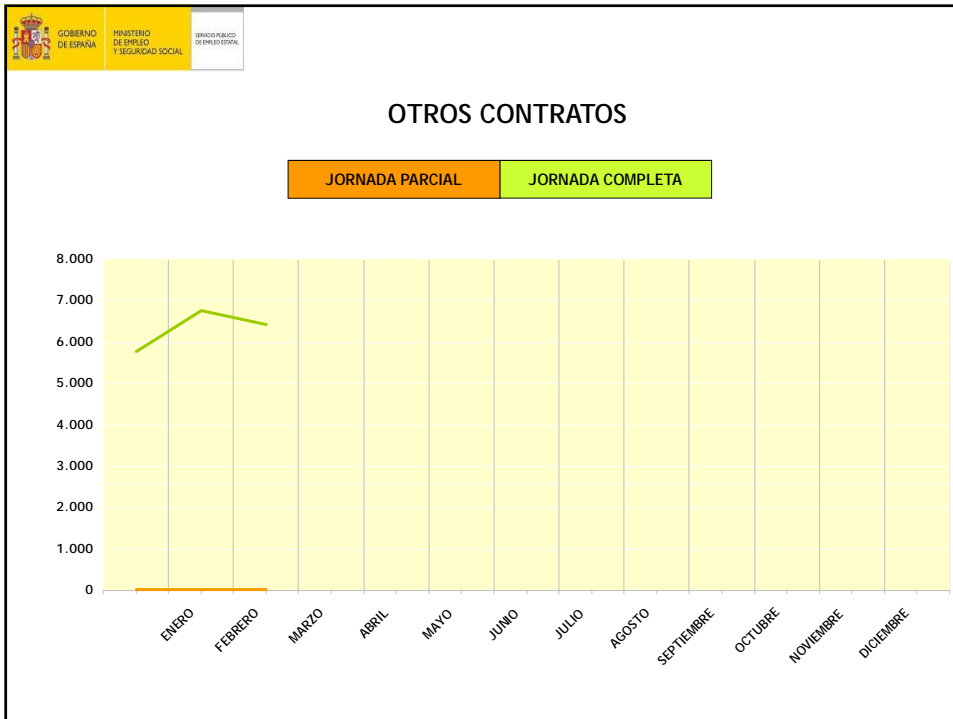
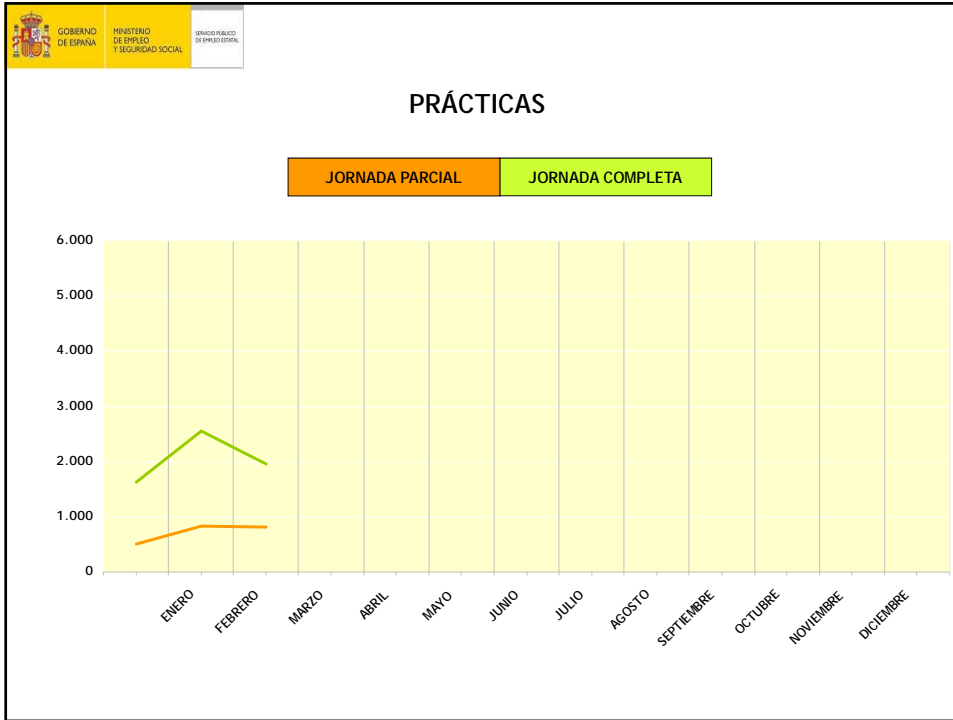
2. RESUMEN DE LOS MESES DEL AÑO POR TIPO DE CONTRATO (DATOS DEL MES)

TIPO DE CONTRATO	JULIO	AGOSTO	SEPTIEMBRE	OCTUBRE	NOVIEMBRE	DICIEMBRE
INDEFINIDO (Bonif./No Bonif.)						
BONIFICADO						
NO BONIFICADO						
INDEFINIDO PERSONAS CON DISCAPACIDAD						
TOTAL CONTRATOS INDEFINIDOS INICIALES						
OBRA O SERVICIO						
EVENTUAL CIRCUNSTANCIAS DE LA PRODUCCIÓN						
INTERINIDAD						
TEMPORAL PERS.CON DISCAPACIDAD						
RELEVO						
JUBILACIÓN PARCIAL						
SUST. JUBILACIÓN 64 AÑOS						
PRÁCTICAS						
FORMACIÓN						
OTROS CONTRATOS						
TOTAL CONTRATOS TEMPORALES						
TOTAL CONTRATOS INICIALES						
CONVERTIDOS EN INDEFINIDOS						
ADSCRIPCIONES EN COLABORACIÓN SOCIAL						
TOTAL CONTRATOS Y ADSCRIPCIONES						



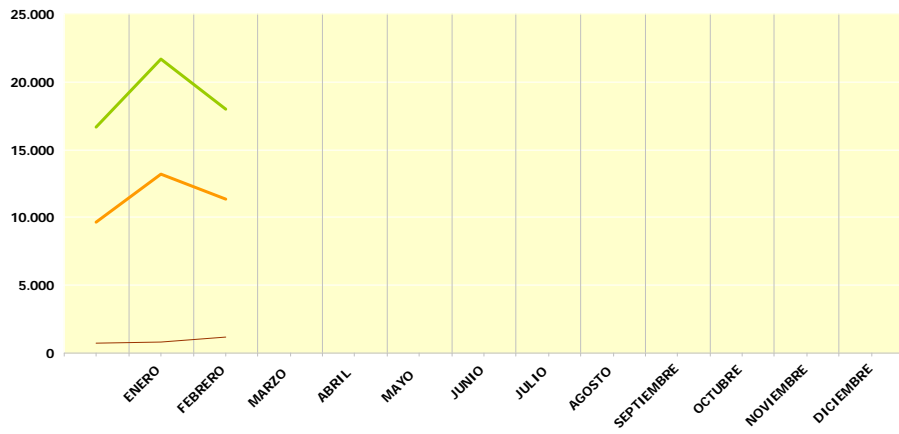






CONVERTIDOS EN INDEFINIDOS

JORNADA PARCIAL JORNADA COMPLETA FIJOS DISCONTINUOS



3. RESUMEN DE LOS MESES DEL AÑO POR SEXO Y SECTOR DE ACTIVIDAD ECONÓMICA (DATOS DEL MES)

TOTAL CONTRATOS INICIALES

	ENERO	FEBRERO	MARZO	ABRIL	MAYO	JUNIO
TOTAL CONTRATOS	1.066.112	919.312				
HOMBRE	580.940	505.613				
MUJER	485.172	413.699				
TOTAL AGRICULTURA	172.352	130.808				
HOMBRE	113.418	86.097				
MUJER	58.934	44.711				
TOTAL INDUSTRIA	69.018	54.993				
HOMBRE	47.787	39.571				
MUJER	21.231	15.422				
TOTAL CONSTRUCCIÓN	80.893	78.701				
HOMBRE	73.172	70.765				
MUJER	7.721	7.936				
TOTAL SERVICIOS	743.849	654.810				
HOMBRE	346.563	309.180				
MUJER	397.286	345.630				

CONVERTIDOS EN INDEFINIDOS

	ENERO	FEBRERO	MARZO	ABRIL	MAYO	JUNIO
TOTAL CONTRATOS	35.707	30.532				
HOMBRE	19.091	16.673				
MUJER	16.616	13.859				
TOTAL AGRICULTURA	573	807				
HOMBRE	442	675				
MUJER	131	132				
TOTAL INDUSTRIA	4.747	3.905				
HOMBRE	3.460	2.802				
MUJER	1.287	1.103				
TOTAL CONSTRUCCIÓN	1.931	2.196				
HOMBRE	1.646	1.912				
MUJER	285	284				
TOTAL SERVICIOS	28.456	23.624				
HOMBRE	13.543	11.284				
MUJER	14.913	12.340				

3. RESUMEN DE LOS MESES DEL AÑO POR SEXO Y SECTOR DE ACTIVIDAD ECONÓMICA (DATOS DEL MES)

TOTAL CONTRATOS INICIALES

	JULIO	AGOSTO	SEPTIEMBRE	OCTUBRE	NOVIEMBRE	DICIEMBRE
TOTAL CONTRATOS						
HOMBRE						
MUJER						
TOTAL AGRICULTURA						
HOMBRE						
MUJER						
TOTAL INDUSTRIA						
HOMBRE						
MUJER						
TOTAL CONSTRUCCIÓN						
HOMBRE						
MUJER						
TOTAL SERVICIOS						
HOMBRE						
MUJER						

CONVERTIDOS EN INDEFINIDOS

	JULIO	AGOSTO	SEPTIEMBRE	OCTUBRE	NOVIEMBRE	DICIEMBRE
TOTAL CONTRATOS						
HOMBRE						
MUJER						
TOTAL AGRICULTURA						
HOMBRE						
MUJER						
TOTAL INDUSTRIA						
HOMBRE						
MUJER						
TOTAL CONSTRUCCIÓN						
HOMBRE						
MUJER						
TOTAL SERVICIOS						
HOMBRE						
MUJER						

