

## 1. RESUMEN DE LOS ULTIMOS SEIS AÑOS

MODALIDAD DE CONTRATACION	2008	2009	2010	2011	2012	2012(*)	2013
INDEFINIDO ORDINARIO (Bonif./no Bonif.)	876.094	602.804	579.933	544.428	674.175	1.021.514	728.986
INDEFINIDO FOMENTO DE LA CONTRATACIÓN INDEFINIDA	187.331	181.217	150.658	97.504	9.111	9.111	
PERSONAS CON DISCAPACIDAD	10.431	7.966	8.185	7.166	6.469	6.469	6.062
OBRA O SERVICIO	6.197.272	5.469.156	5.623.676	5.599.364	5.385.625	5.510.176	5.932.482
EVENTUAL CIRCUNSTANCIAS DE LA PRODUCCIÓN	6.639.433	5.465.298	5.752.225	5.890.664	5.656.174	5.656.174	6.078.973
INTERINIDAD	1.535.263	1.502.009	1.566.999	1.585.936	1.402.614	1.402.722	1.347.471
TEMPORAL PERSONAS CON DISCAPACIDAD	15.327	13.135	14.485	15.416	14.659	14.659	16.279
RELEVO	40.646	34.162	20.459	19.117	20.609	20.609	12.225
JUBILACIÓN PARCIAL	36.884	36.518	27.787	27.268	32.929	32.929	15.554
SUSTITUCIÓN JUBILACIÓN 64 AÑOS	2.045	2.120	2.220	2.327	2.922	2.922	695
PRÁCTICAS	62.793	43.289	47.536	51.545	41.675	41.675	48.481
FORMACIÓN	78.986	61.527	59.047	60.022	60.584	60.584	106.101
OTROS CONTRATOS	89.983	82.209	74.502	71.410	65.565	65.565	99.404
<b>TOTAL CONTRATOS INICIALES</b>	<b>15.821.537</b>	<b>13.501.410</b>	<b>13.927.712</b>	<b>13.972.167</b>	<b>13.373.111</b>	<b>13.845.109</b>	<b>14.392.713</b>
CONTRATOS CONVERTIDOS EN INDEFINIDOS	779.700	520.427	489.438	461.065	395.882	395.882	399.901
ADSCRIPCIONES EN COLABORACION SOCIAL	5.186	4.558	3.913	4.066	4.538	4.538	9.767
<b>T O T A L</b>	<b>16.606.423</b>	<b>14.026.395</b>	<b>14.421.063</b>	<b>14.437.298</b>	<b>13.773.531</b>	<b>14.245.529</b>	<b>14.802.381</b>

(\*) Incluye contratos de trabajo del servicio del hogar familiar

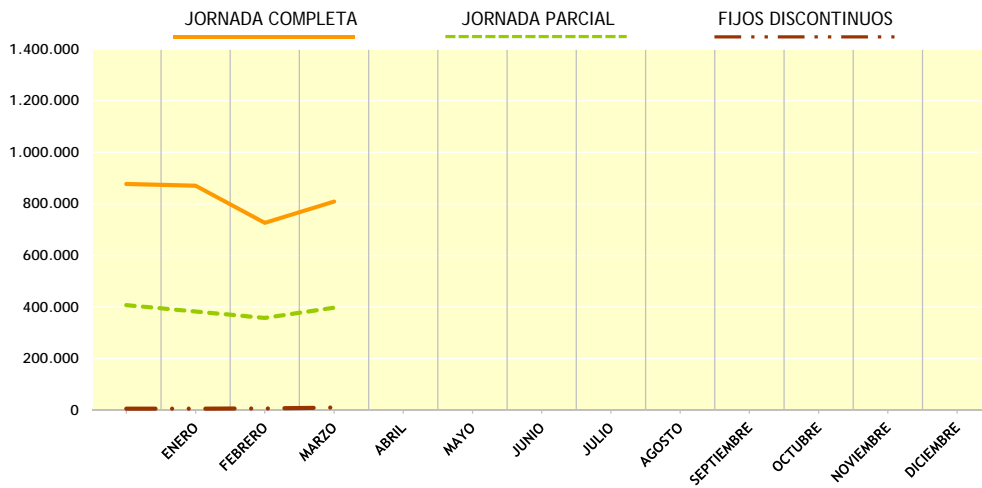
## 2. RESUMEN DE LOS MESES DEL AÑO POR TIPO DE CONTRATO (DATOS DEL MES)

TIPO DE CONTRATO	ENERO	FEBRERO	MARZO	ABRIL	MAYO	JUNIO
INDEFINIDO (Bonif./No Bonif.)	63.069	64.640	77.971			
BONIFICADO	3.100	4.162	2.341			
NO BONIFICADO	59.969	60.478	75.630			
INDEFINIDO PERSONAS CON DISCAPACIDAD	483	548	643			
<b>TOTAL CONTRATOS INDEFINIDOS INICIALES</b>	<b>63.552</b>	<b>65.188</b>	<b>78.614</b>			
OBRA O SERVICIO	507.415	428.245	482.804			
EVENTUAL CIRCUNSTANCIAS DE LA PRODUCCIÓN	507.998	444.673	494.671			
INTERINIDAD	118.626	96.932	100.541			
TEMPORAL PERS.CON DISCAPACIDAD	1.431	1.546	1.608			
RELEVO	1.236	1.128	1.154			
JUBILACIÓN PARCIAL	1.870	1.729	1.931			
SUST. JUBILACIÓN 64 AÑOS	80	51	43			
PRÁCTICAS	4.235	4.163	3.917			
FORMACIÓN	11.748	9.085	9.637			
OTROS CONTRATOS	6.235	5.523	6.850			
<b>TOTAL CONTRATOS TEMPORALES</b>	<b>1.160.874</b>	<b>993.075</b>	<b>1.103.156</b>			
<b>TOTAL CONTRATOS INICIALES</b>	<b>1.224.426</b>	<b>1.058.263</b>	<b>1.181.770</b>			
CONVERTIDOS EN INDEFINIDOS	34.814	32.616	34.867			
ADSCRIPCIONES EN COLABORACIÓN SOCIAL	1.172	501	407			
<b>TOTAL CONTRATOS Y ADSCRIPCIONES</b>	<b>1.260.412</b>	<b>1.091.380</b>	<b>1.217.044</b>			

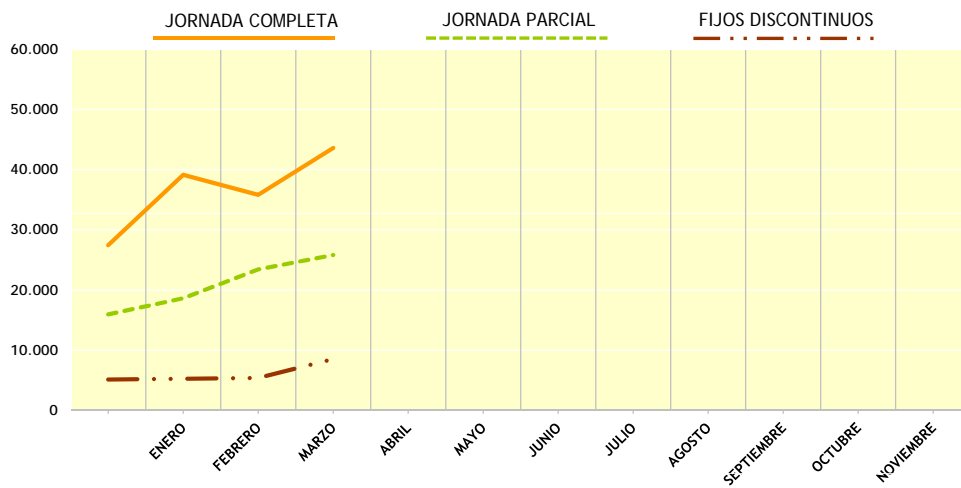
## 2. RESUMEN DE LOS MESES DEL AÑO POR TIPO DE CONTRATO (DATOS DEL MES)

TIPO DE CONTRATO	JULIO	AGOSTO	SEPTIEMBRE	OCTUBRE	NOVIEMBRE	DICIEMBRE
INDEFINIDO (Bonif./No Bonif.)						
BONIFICADO						
NO BONIFICADO						
INDEFINIDO PERSONAS CON DISCAPACIDAD						
<b>TOTAL CONTRATOS INDEFINIDOS INICIALES</b>						
OBRA O SERVICIO						
EVENTUAL CIRCUNSTANCIAS DE LA PRODUCCIÓN						
INTERINIDAD						
TEMPORAL PERS.CON DISCAPACIDAD						
RELEVO						
JUBILACIÓN PARCIAL						
SUST. JUBILACIÓN 64 AÑOS						
PRÁCTICAS						
FORMACIÓN						
OTROS CONTRATOS						
<b>TOTAL CONTRATOS TEMPORALES</b>						
<b>TOTAL CONTRATOS INICIALES</b>						
CONVERTIDOS EN INDEFINIDOS						
ADSCRIPCIONES EN COLABORACIÓN SOCIAL						
<b>TOTAL CONTRATOS Y ADSCRIPCIONES</b>						

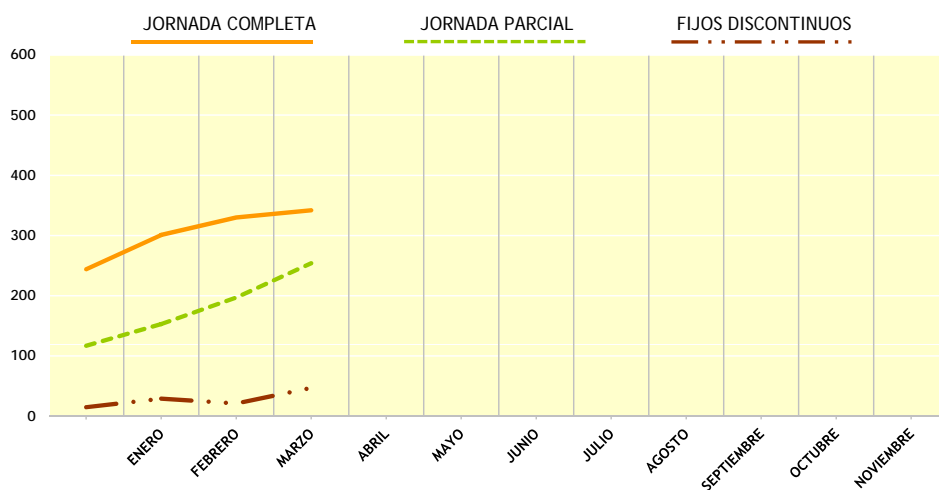
## TOTAL CONTRATOS



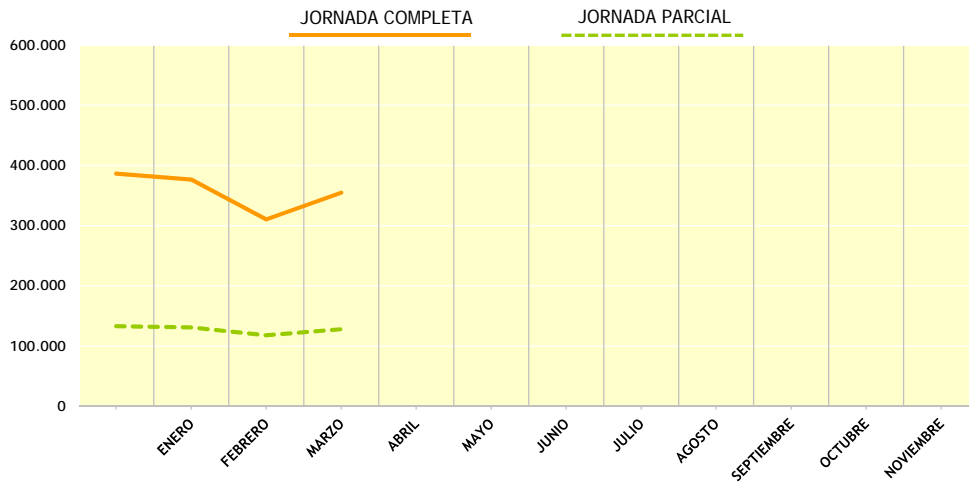
## INDEFINIDO (Bonif./no Bonif)



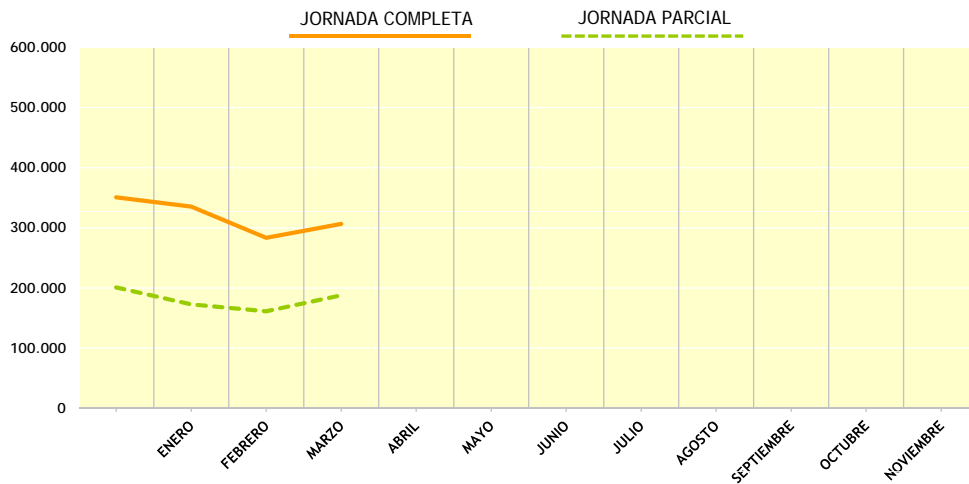
## INDEFINIDO PERSONAS CON DISCAPACIDAD



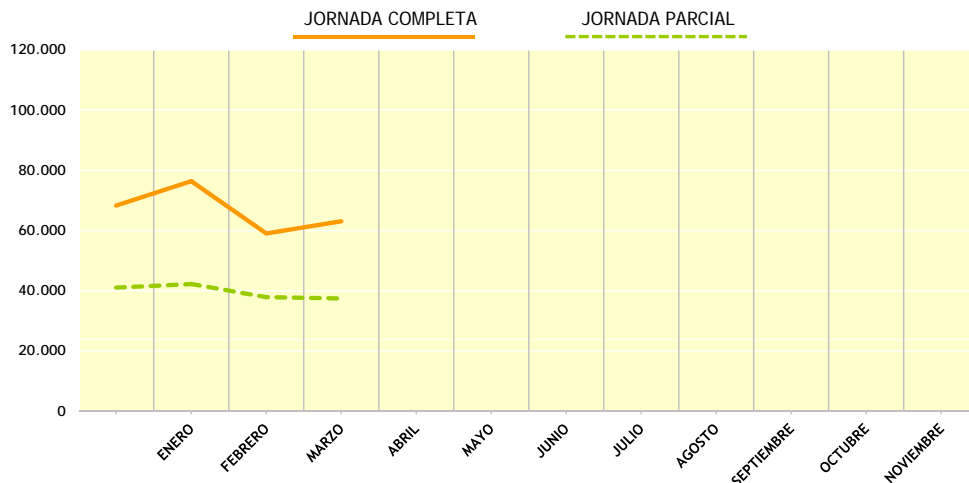
### OBRA O SERVICIO



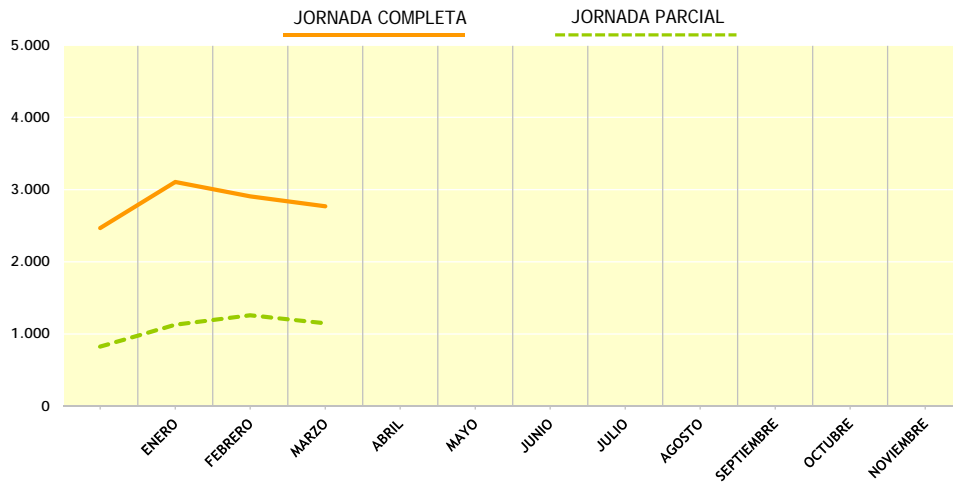
### EVENTUAL CIRCUNSTANCIAS DE LA PRODUCCIÓN



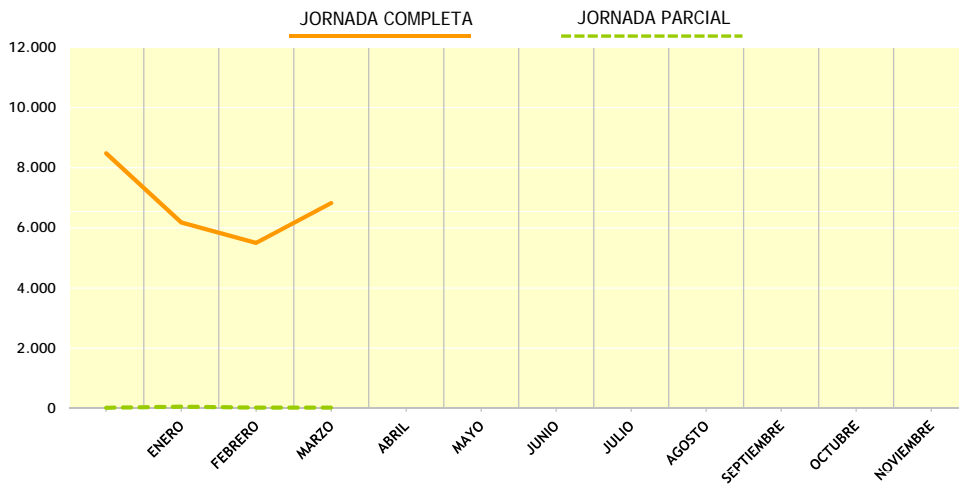
### INTERINIDAD



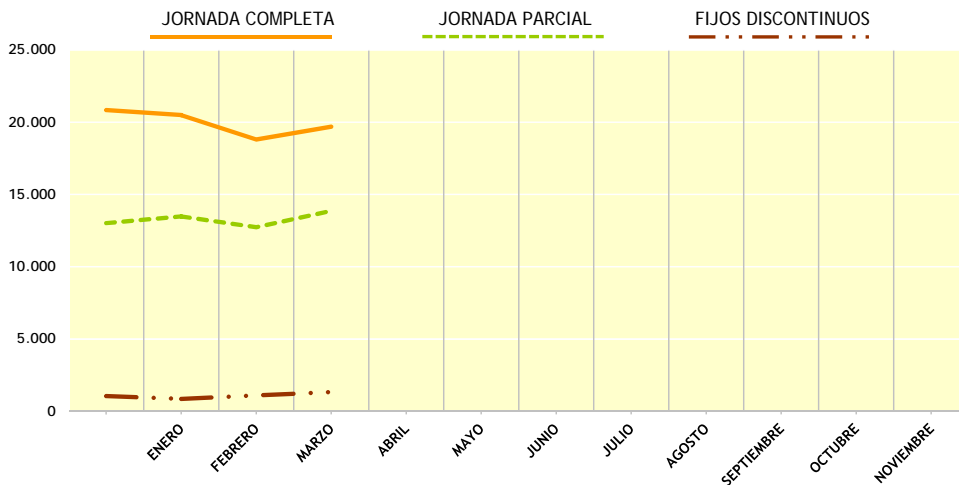
## PRÁCTICAS



## OTROS CONTRATOS



## CONVERTIDOS EN INDEFINIDOS



### 3. RESUMEN DE LOS MESES DEL AÑO POR SEXO Y SECTOR DE ACTIVIDAD ECONÓMICA (DATOS DEL MES)

#### TOTAL CONTRATOS INICIALES

	ENERO	FEBRERO	MARZO	ABRIL	MAYO	JUNIO
<b>TOTAL CONTRATOS</b>	<b>1.224.426</b>	<b>1.058.263</b>	<b>1.181.770</b>			
HOMBRE	698.997	602.723	674.981			
MUJER	525.429	455.540	506.789			
<b>TOTAL AGRICULTURA</b>	<b>242.779</b>	<b>211.629</b>	<b>220.223</b>			
HOMBRE	172.722	150.826	156.668			
MUJER	70.057	60.803	63.555			
<b>TOTAL INDUSTRIA</b>	<b>88.674</b>	<b>103.646</b>	<b>122.211</b>			
HOMBRE	62.445	72.793	86.089			
MUJER	26.229	30.853	36.122			
<b>TOTAL CONSTRUCCIÓN</b>	<b>84.774</b>	<b>80.433</b>	<b>90.533</b>			
HOMBRE	77.316	72.430	81.317			
MUJER	7.458	8.003	9.216			
<b>TOTAL SERVICIOS</b>	<b>808.199</b>	<b>662.555</b>	<b>748.803</b>			
HOMBRE	386.514	306.674	350.907			
MUJER	421.685	355.881	397.896			

#### CONVERTIDOS EN INDEFINIDOS

	ENERO	FEBRERO	MARZO	ABRIL	MAYO	JUNIO
<b>TOTAL CONTRATOS</b>	<b>34.814</b>	<b>32.616</b>	<b>34.867</b>			
HOMBRE	18.809	17.661	18.503			
MUJER	16.005	14.955	16.364			
<b>TOTAL AGRICULTURA</b>	<b>597</b>	<b>657</b>	<b>780</b>			
HOMBRE	492	541	649			
MUJER	105	116	131			
<b>TOTAL INDUSTRIA</b>	<b>4.692</b>	<b>4.167</b>	<b>4.078</b>			
HOMBRE	3.377	3.057	2.923			
MUJER	1.315	1.110	1.155			
<b>TOTAL CONSTRUCCIÓN</b>	<b>1.737</b>	<b>2.137</b>	<b>2.219</b>			
HOMBRE	1.450	1.861	1.904			
MUJER	287	276	315			
<b>TOTAL SERVICIOS</b>	<b>27.788</b>	<b>25.655</b>	<b>27.790</b>			
HOMBRE	13.490	12.202	13.027			
MUJER	14.298	13.453	14.763			

### 3. RESUMEN DE LOS MESES DEL AÑO POR SEXO Y SECTOR DE ACTIVIDAD ECONÓMICA (DATOS DEL MES)

#### TOTAL CONTRATOS INICIALES

---

	JULIO	AGOSTO	SEPTIEMBRE	OCTUBRE	NOVIEMBRE	DICIEMBRE
<b>TOTAL CONTRATOS</b>						
HOMBRE						
MUJER						
<b>TOTAL AGRICULTURA</b>						
HOMBRE						
MUJER						
<b>TOTAL INDUSTRIA</b>						
HOMBRE						
MUJER						
<b>TOTAL CONSTRUCCIÓN</b>						
HOMBRE						
MUJER						
<b>TOTAL SERVICIOS</b>						
HOMBRE						
MUJER						

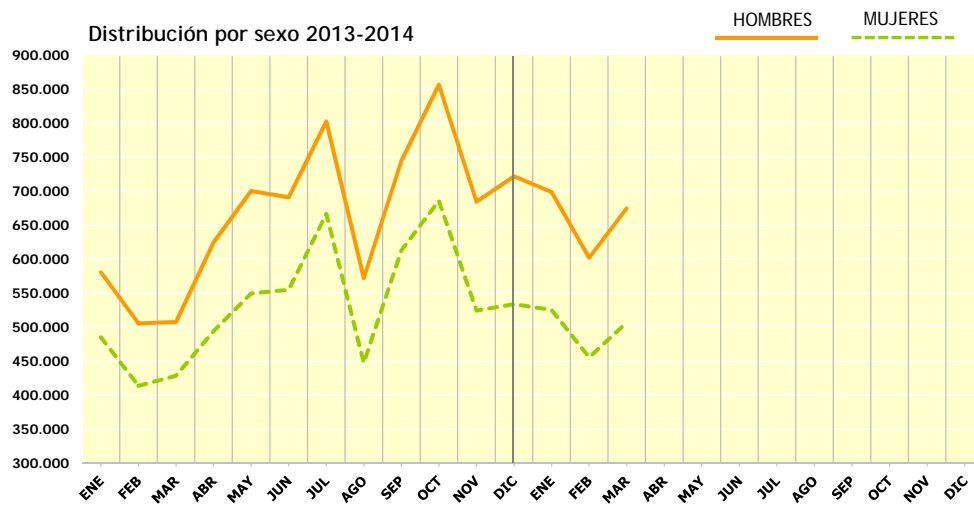
#### CONVERTIDOS EN INDEFINIDOS

---

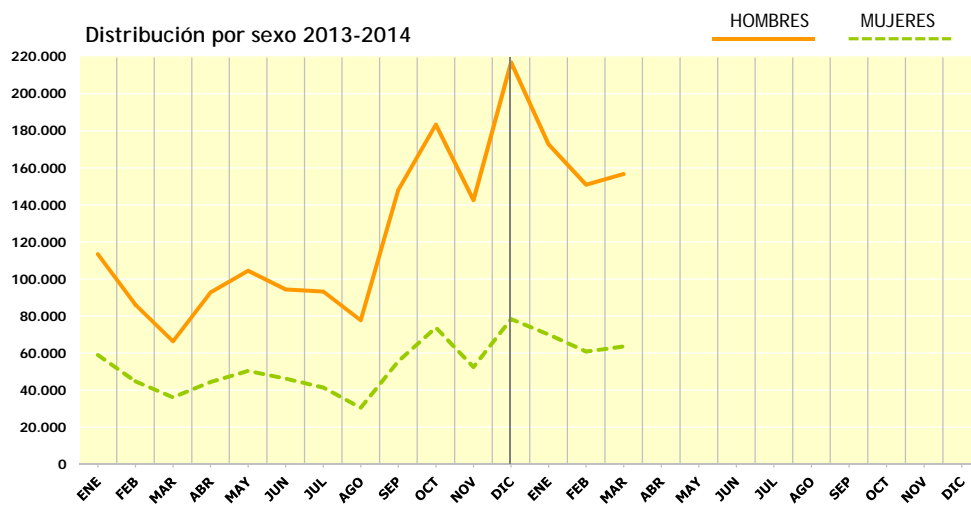
	JULIO	AGOSTO	SEPTIEMBRE	OCTUBRE	NOVIEMBRE	DICIEMBRE
<b>TOTAL CONTRATOS</b>						
HOMBRE						
MUJER						
<b>TOTAL AGRICULTURA</b>						
HOMBRE						
MUJER						
<b>TOTAL INDUSTRIA</b>						
HOMBRE						
MUJER						
<b>TOTAL CONSTRUCCIÓN</b>						
HOMBRE						
MUJER						
<b>TOTAL SERVICIOS</b>						
HOMBRE						
MUJER						



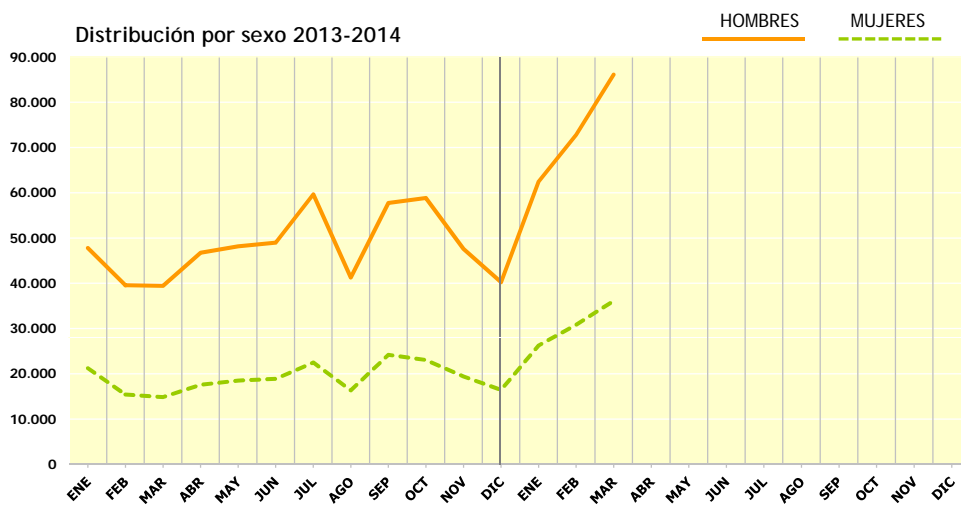
## TOTAL CONTRATOS INICIALES



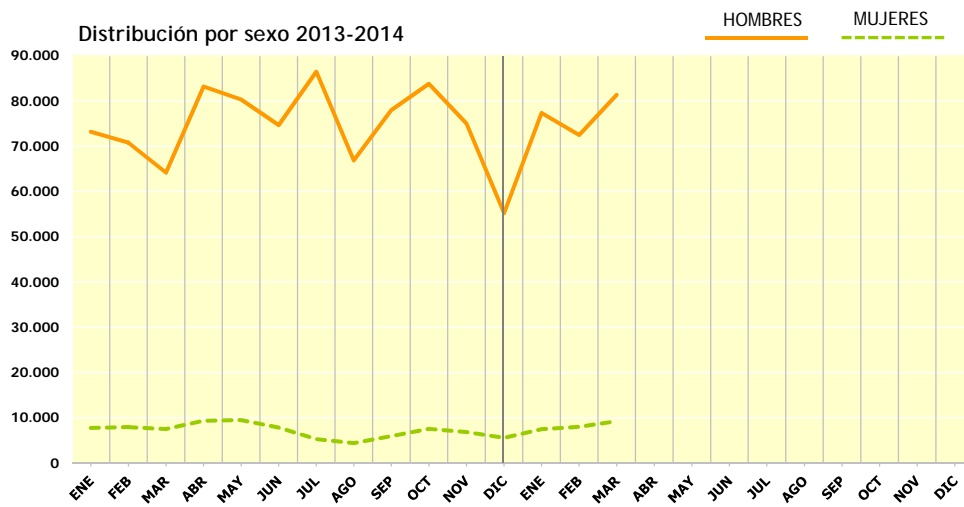
## CONTRATOS INICIALES AGRICULTURA



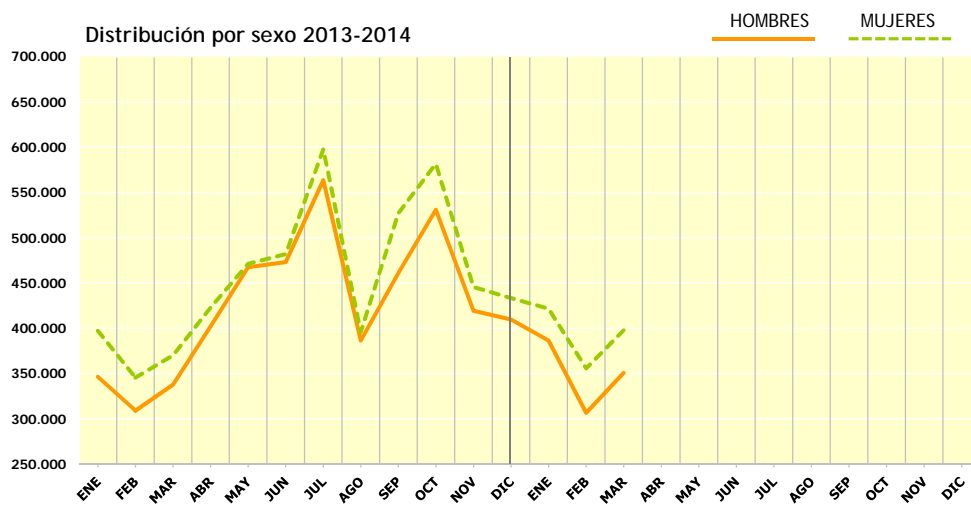
## CONTRATOS INICIALES INDUSTRIA



## CONTRATOS INICIALES CONSTRUCCIÓN



## CONTRATOS INICIALES SERVICIOS



## CONTRATOS CONVERTIDOS EN INDEFINIDOS

