

1. RESUMEN DE LOS ULTIMOS SEIS AÑOS

MODALIDAD DE CONTRATACION	2008	2009	2010	2011	2012	2012(*)	2013
INDEFINIDO ORDINARIO (Bonif./no Bonif.)	876.094	602.804	579.933	544.428	674.175	1.021.514	728.986
INDEFINIDO FOMENTO DE LA CONTRATACIÓN INDEFINIDA	236.380	181.217	150.658	97.504	9.111	9.111	
PERSONAS CON DISCAPACIDAD	10.431	7.966	8.185	7.166	6.469	6.469	6.062
OBRA O SERVICIO	6.197.272	5.469.156	5.623.676	5.599.364	5.385.625	5.510.176	5.932.482
EVENTUAL CIRCUNSTANCIAS DE LA PRODUCCIÓN	6.639.433	5.465.298	5.752.225	5.890.664	5.656.174	5.656.174	6.078.973
INTERINIDAD	1.535.263	1.502.009	1.566.999	1.585.936	1.402.614	1.402.722	1.347.471
TEMPORAL PERSONAS CON DISCAPACIDAD	15.327	13.135	14.485	15.416	14.659	14.659	16.279
RELEVO	40.646	34.162	20.459	19.117	20.609	20.609	12.225
JUBILACIÓN PARCIAL	36.884	36.518	27.787	27.268	32.929	32.929	15.554
SUSTITUCIÓN JUBILACIÓN 64 AÑOS	2.045	2.120	2.220	2.327	2.922	2.922	695
PRÁCTICAS	62.793	43.289	47.536	51.545	41.675	41.675	48.481
FORMACIÓN	78.986	61.527	59.047	60.022	60.584	60.584	106.101
OTROS CONTRATOS	89.983	82.209	74.502	71.410	65.565	65.565	99.404
TOTAL CONTRATOS INICIALES	15.821.537	13.501.410	13.927.712	13.972.167	13.373.111	13.845.109	14.392.713
CONTRATOS CONVERTIDOS EN INDEFINIDOS	779.700	520.427	489.438	461.065	395.882	395.882	399.901
ADSCRIPCIONES EN COLABORACION SOCIAL	5.186	4.558	3.913	4.066	4.538	4.538	9.767
T O T A L	16.606.423	14.026.395	14.421.063	14.437.298	13.773.531	14.245.529	14.802.381

(*) Incluye contratos de trabajo del servicio del hogar familiar

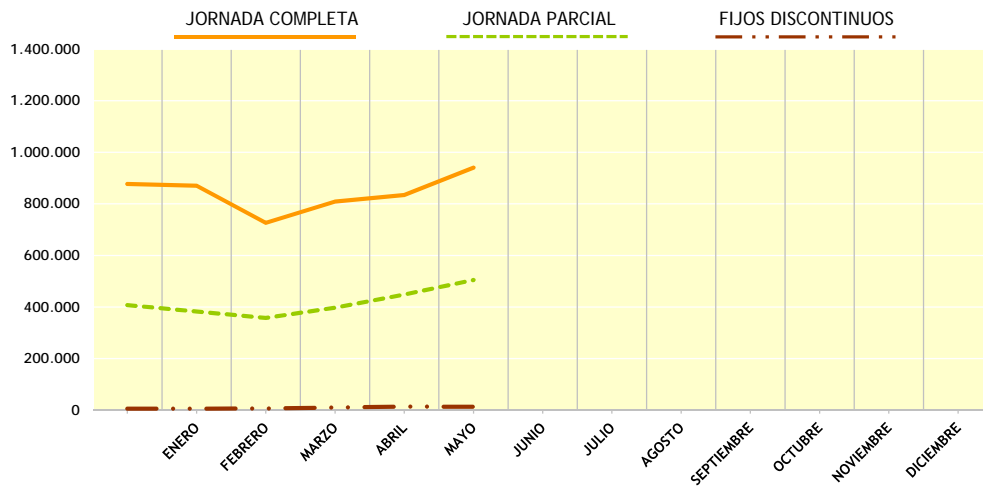
2. RESUMEN DE LOS MESES DEL AÑO POR TIPO DE CONTRATO (DATOS DEL MES)

TIPO DE CONTRATO	ENERO	FEBRERO	MARZO	ABRIL	MAYO	JUNIO
INDEFINIDO (Bonif./No Bonif.)	63.069	64.640	77.971	88.936	82.726	
BONIFICADO	3.100	4.162	2.341	1.885	1.746	
NO BONIFICADO	59.969	60.478	75.630	87.051	80.980	
INDEFINIDO PERSONAS CON DISCAPACIDAD	483	548	643	644	641	
TOTAL CONTRATOS INDEFINIDOS INICIALES	63.552	65.188	78.614	89.580	83.367	
OBRA O SERVICIO	507.415	428.245	482.804	491.564	582.077	
EVENTUAL CIRCUNSTANCIAS DE LA PRODUCCIÓN	507.998	444.673	494.671	551.888	621.711	
INTERINIDAD	118.626	96.932	100.541	103.192	109.494	
TEMPORAL PERS.CON DISCAPACIDAD	1.431	1.546	1.608	1.656	1.539	
RELEVO	1.236	1.128	1.154	1.259	1.080	
JUBILACIÓN PARCIAL	1.870	1.729	1.931	2.003	1.923	
SUST. JUBILACIÓN 64 AÑOS	80	51	43	49	40	
PRÁCTICAS	4.235	4.163	3.917	3.999	3.939	
FORMACIÓN	11.748	9.085	9.637	11.317	11.814	
OTROS CONTRATOS	6.235	5.523	6.850	6.981	9.025	
TOTAL CONTRATOS TEMPORALES	1.160.874	993.075	1.103.156	1.173.908	1.342.642	
TOTAL CONTRATOS INICIALES	1.224.426	1.058.263	1.181.770	1.263.488	1.426.009	
CONVERTIDOS EN INDEFINIDOS	34.814	32.616	34.867	33.041	32.568	
ADSCRIPCIONES EN COLABORACIÓN SOCIAL	1.172	501	407	823	433	
TOTAL CONTRATOS Y ADSCRIPCIONES	1.260.412	1.091.380	1.217.044	1.297.352	1.459.010	

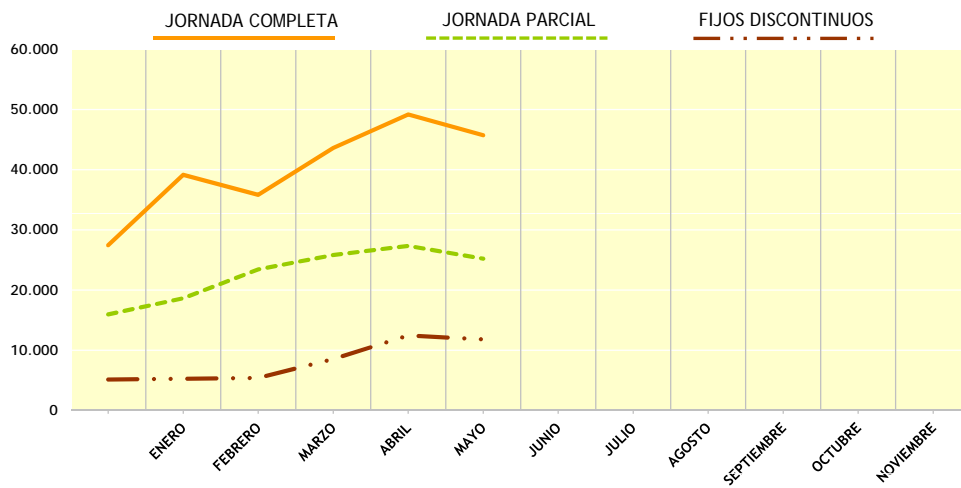
2. RESUMEN DE LOS MESES DEL AÑO POR TIPO DE CONTRATO (DATOS DEL MES)

TIPO DE CONTRATO	JULIO	AGOSTO	SEPTIEMBRE	OCTUBRE	NOVIEMBRE	DICIEMBRE
INDEFINIDO (Bonif./No Bonif.)						
BONIFICADO						
NO BONIFICADO						
INDEFINIDO PERSONAS CON DISCAPACIDAD						
TOTAL CONTRATOS INDEFINIDOS INICIALES						
OBRA O SERVICIO						
EVENTUAL CIRCUNSTANCIAS DE LA PRODUCCIÓN						
INTERINIDAD						
TEMPORAL PERS.CON DISCAPACIDAD						
RELEVO						
JUBILACIÓN PARCIAL						
SUST. JUBILACIÓN 64 AÑOS						
PRÁCTICAS						
FORMACIÓN						
OTROS CONTRATOS						
TOTAL CONTRATOS TEMPORALES						
TOTAL CONTRATOS INICIALES						
CONVERTIDOS EN INDEFINIDOS						
ADSCRIPCIONES EN COLABORACIÓN SOCIAL						
TOTAL CONTRATOS Y ADSCRIPCIONES						

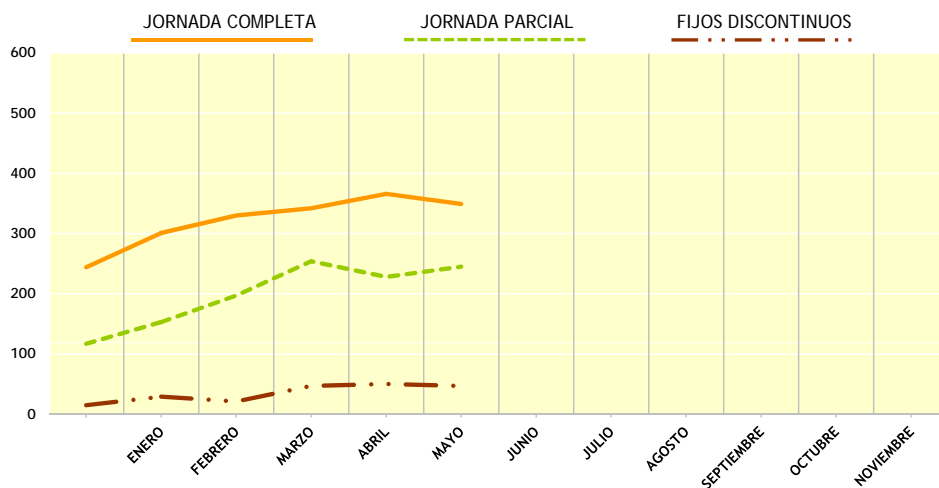
TOTAL CONTRATOS



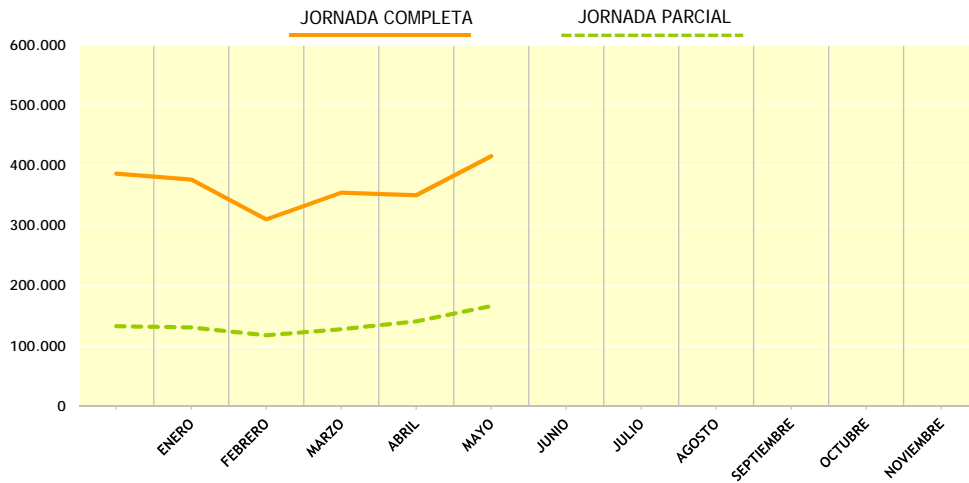
INDEFINIDO (Bonif./no Bonif)



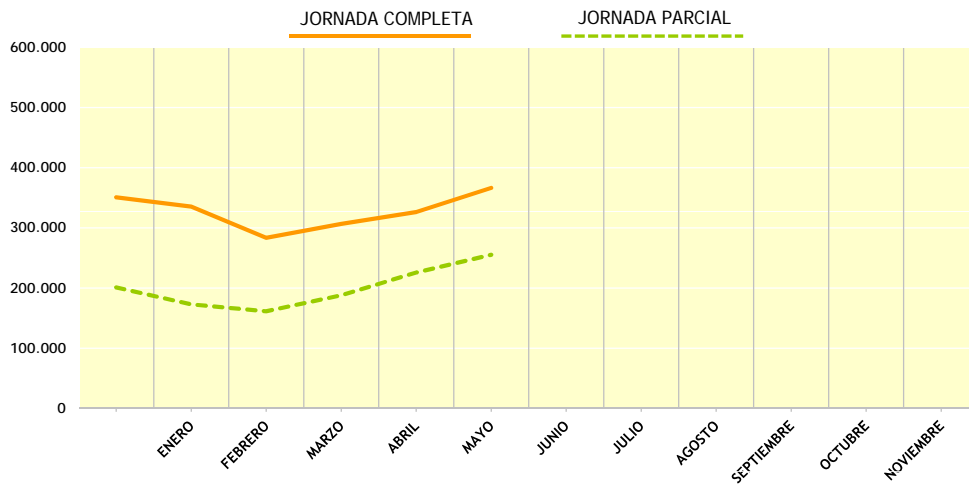
INDEFINIDO PERSONAS CON DISCAPACIDAD



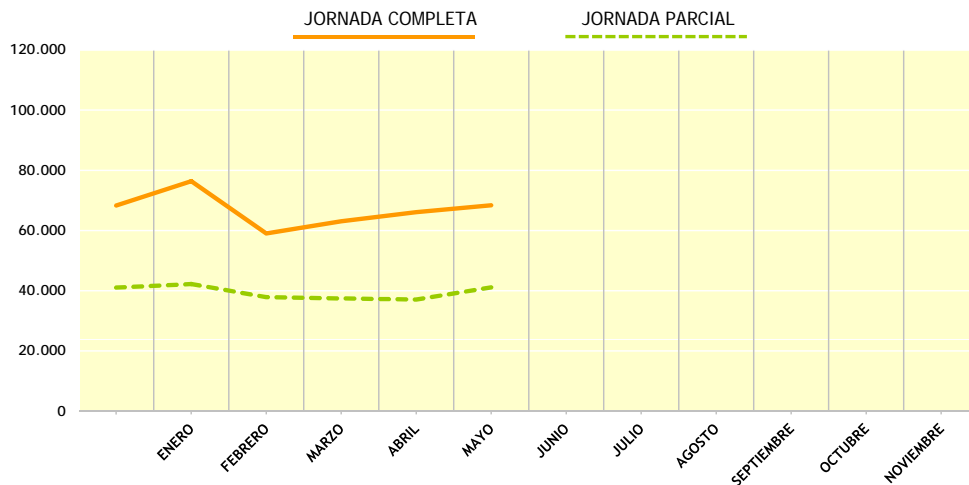
OBRA O SERVICIO



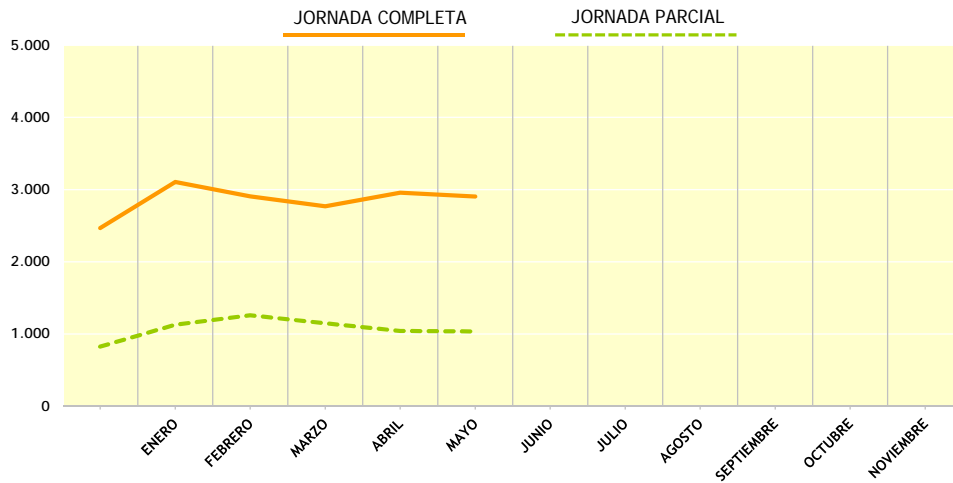
EVENTUAL CIRCUNSTANCIAS DE LA PRODUCCIÓN



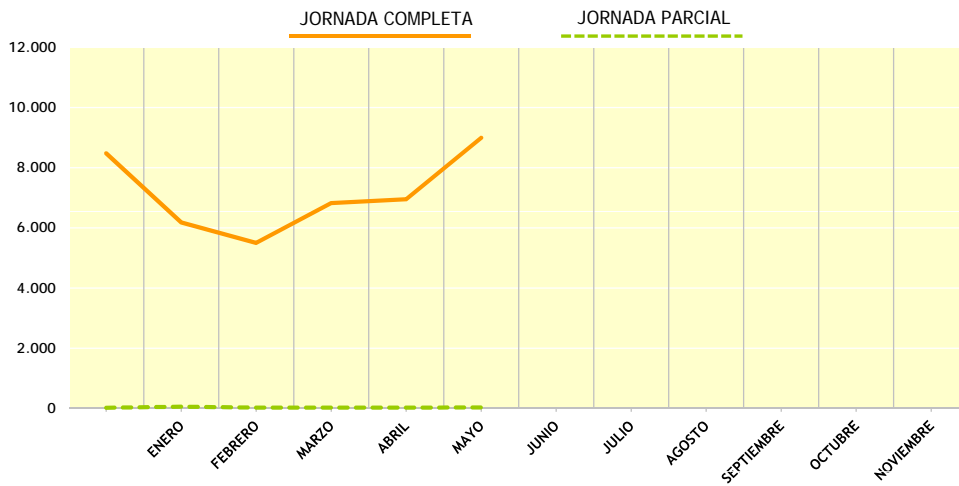
INTERINIDAD



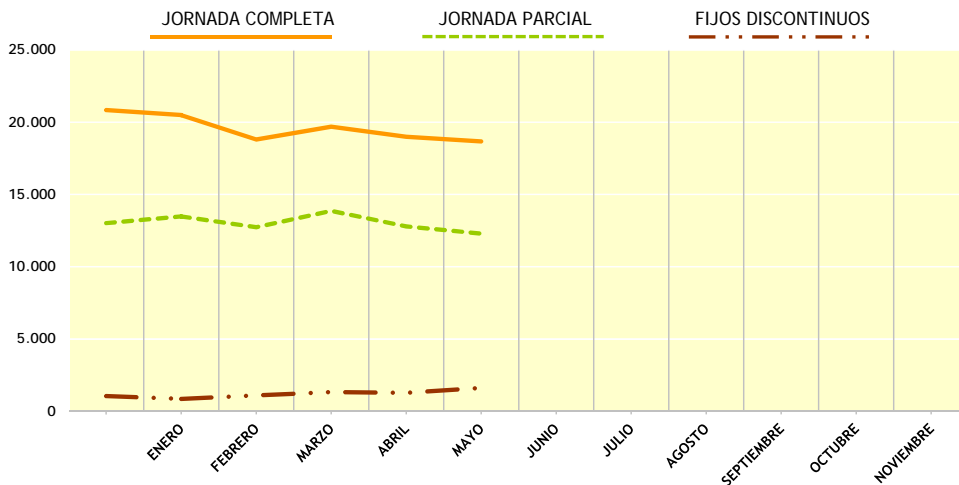
PRÁCTICAS



OTROS CONTRATOS



CONVERTIDOS EN INDEFINIDOS



3. RESUMEN DE LOS MESES DEL AÑO POR SEXO Y SECTOR DE ACTIVIDAD ECONÓMICA (DATOS DEL MES)

TOTAL CONTRATOS INICIALES

	ENERO	FEBRERO	MARZO	ABRIL	MAYO	JUNIO
TOTAL CONTRATOS	1.224.426	1.058.263	1.181.770	1.263.488	1.426.009	
HOMBRE	698.997	602.723	674.981	705.550	814.633	
MUJER	525.429	455.540	506.789	557.938	611.376	
TOTAL AGRICULTURA	242.779	211.629	220.223	191.093	226.849	
HOMBRE	172.722	150.826	156.668	137.885	163.443	
MUJER	70.057	60.803	63.555	53.208	63.406	
TOTAL INDUSTRIA	88.674	103.646	122.211	127.088	133.820	
HOMBRE	62.445	72.793	86.089	88.174	93.830	
MUJER	26.229	30.853	36.122	38.914	39.990	
TOTAL CONSTRUCCIÓN	84.774	80.433	90.533	86.375	97.143	
HOMBRE	77.316	72.430	81.317	77.538	87.684	
MUJER	7.458	8.003	9.216	8.837	9.459	
TOTAL SERVICIOS	808.199	662.555	748.803	858.932	968.197	
HOMBRE	386.514	306.674	350.907	401.953	469.676	
MUJER	421.685	355.881	397.896	456.979	498.521	

CONVERTIDOS EN INDEFINIDOS

	ENERO	FEBRERO	MARZO	ABRIL	MAYO	JUNIO
TOTAL CONTRATOS	34.814	32.616	34.867	33.041	32.568	
HOMBRE	18.809	17.661	18.503	17.735	17.746	
MUJER	16.005	14.955	16.364	15.306	14.822	
TOTAL AGRICULTURA	597	657	780	785	845	
HOMBRE	492	541	649	617	654	
MUJER	105	116	131	168	191	
TOTAL INDUSTRIA	4.692	4.167	4.078	4.336	4.185	
HOMBRE	3.377	3.057	2.923	3.068	2.976	
MUJER	1.315	1.110	1.155	1.268	1.209	
TOTAL CONSTRUCCIÓN	1.737	2.137	2.219	1.998	1.941	
HOMBRE	1.450	1.861	1.904	1.731	1.696	
MUJER	287	276	315	267	245	
TOTAL SERVICIOS	27.788	25.655	27.790	25.922	25.597	
HOMBRE	13.490	12.202	13.027	12.319	12.420	
MUJER	14.298	13.453	14.763	13.603	13.177	

3. RESUMEN DE LOS MESES DEL AÑO POR SEXO Y SECTOR DE ACTIVIDAD ECONÓMICA (DATOS DEL MES)

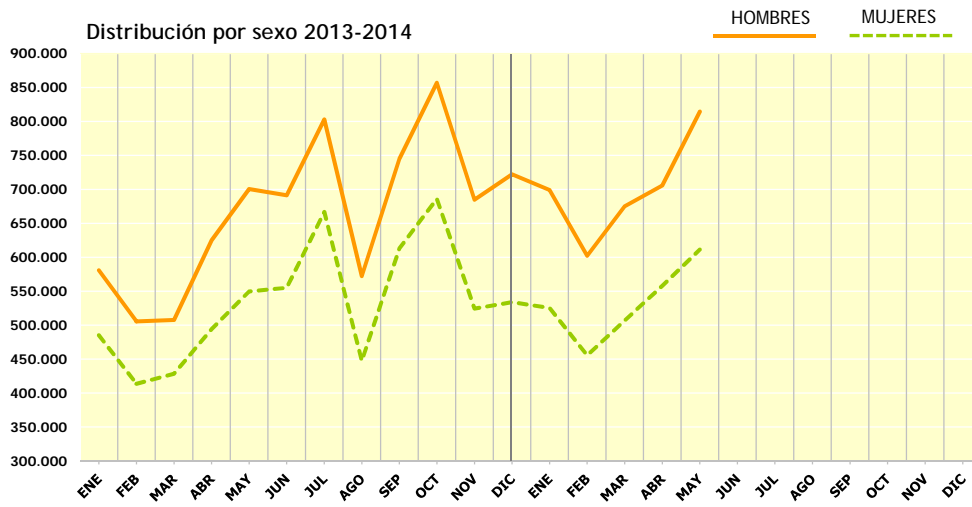
TOTAL CONTRATOS INICIALES

	JULIO	AGOSTO	SEPTIEMBRE	OCTUBRE	NOVIEMBRE	DICIEMBRE
TOTAL CONTRATOS						
HOMBRE						
MUJER						
TOTAL AGRICULTURA						
HOMBRE						
MUJER						
TOTAL INDUSTRIA						
HOMBRE						
MUJER						
TOTAL CONSTRUCCIÓN						
HOMBRE						
MUJER						
TOTAL SERVICIOS						
HOMBRE						
MUJER						

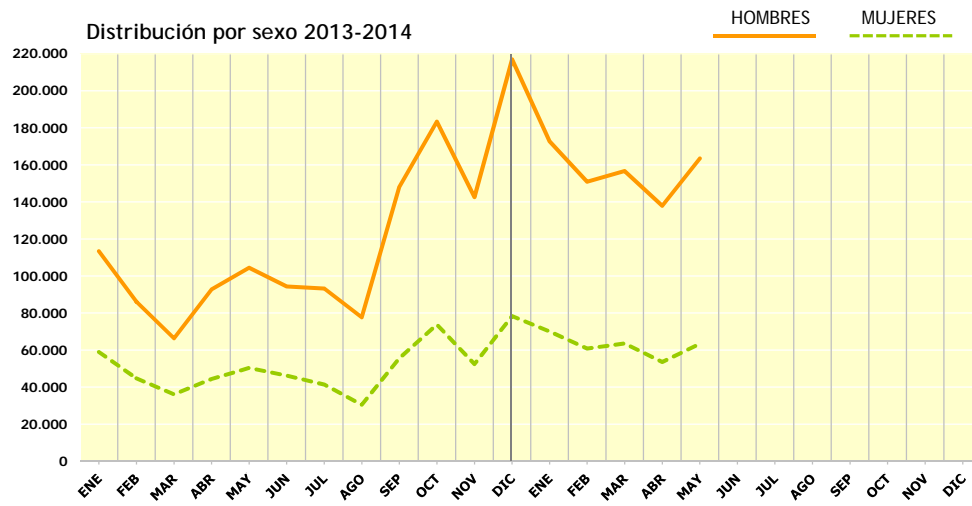
CONVERTIDOS EN INDEFINIDOS

	JULIO	AGOSTO	SEPTIEMBRE	OCTUBRE	NOVIEMBRE	DICIEMBRE
TOTAL CONTRATOS						
HOMBRE						
MUJER						
TOTAL AGRICULTURA						
HOMBRE						
MUJER						
TOTAL INDUSTRIA						
HOMBRE						
MUJER						
TOTAL CONSTRUCCIÓN						
HOMBRE						
MUJER						
TOTAL SERVICIOS						
HOMBRE						
MUJER						

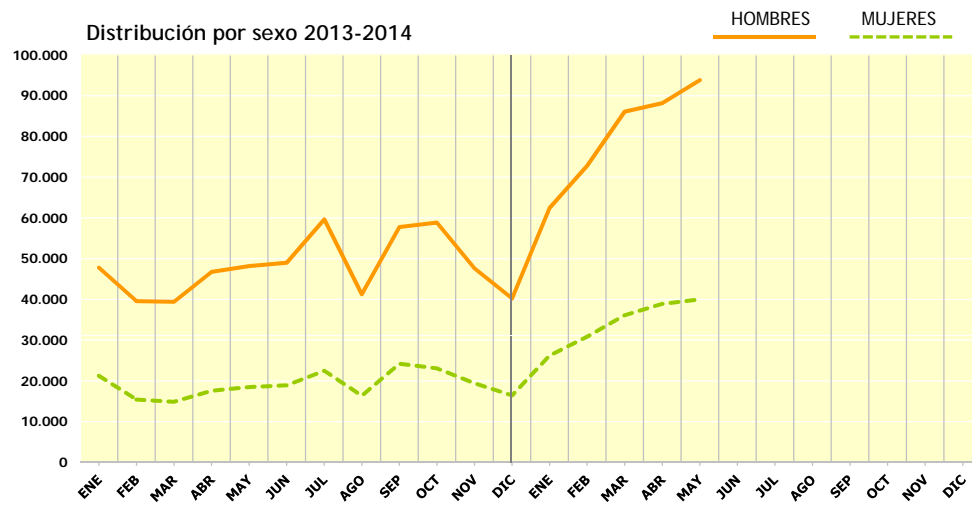
TOTAL CONTRATOS INICIALES



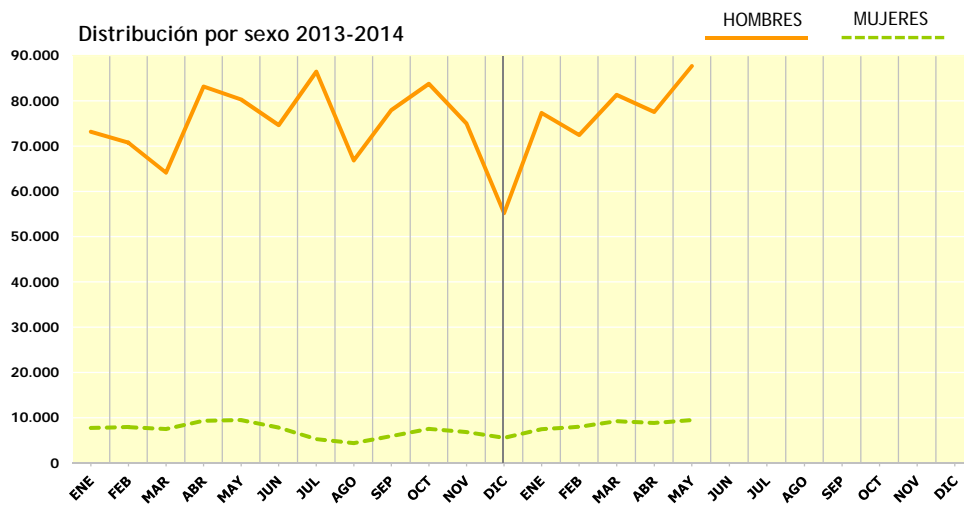
CONTRATOS INICIALES AGRICULTURA



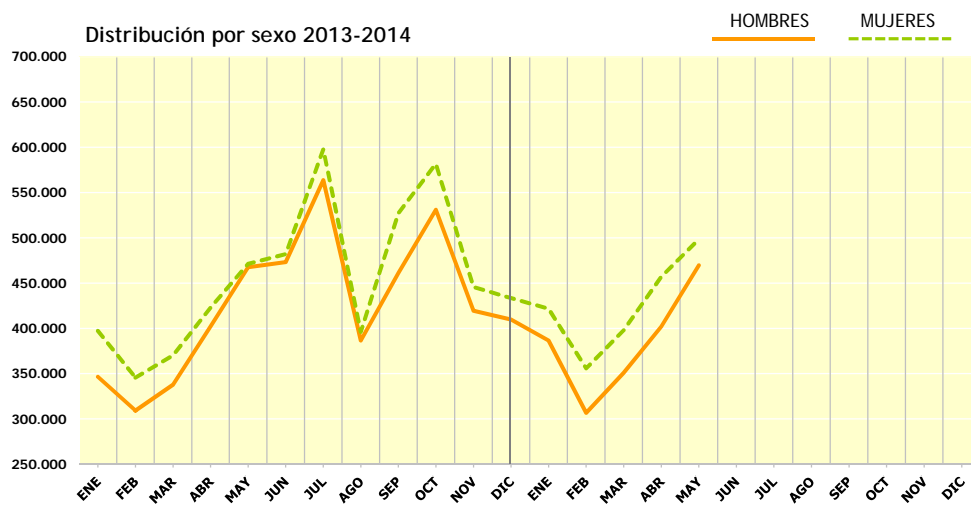
CONTRATOS INICIALES INDUSTRIA



CONTRATOS INICIALES CONSTRUCCIÓN



CONTRATOS INICIALES SERVICIOS



CONTRATOS CONVERTIDOS EN INDEFINIDOS

