

1. RESUMEN DE LOS ULTIMOS SEIS AÑOS

MODALIDAD DE CONTRATACION	2011	2012	2012(*)	2013	2014	2015	2016
INDEFINIDO ORDINARIO (Bonif./no Bonif.)	544.428	674.175	1.021.514	728.986	928.664	1.022.340	1.121.350
INDEFINIDO FOMENTO DE LA CONTRATACIÓN INDEFINIDA	97.504	9.111	9.111				
PERSONAS CON DISCAPACIDAD	7.166	6.469	6.469	6.062	7.158	8.120	9.886
OBRA O SERVICIO	5.599.364	5.385.625	5.510.176	5.932.482	6.680.679	7.334.750	7.715.112
EVENTUAL CIRCUNSTANCIAS DE LA PRODUCCIÓN	5.890.664	5.656.174	5.656.174	6.078.973	6.883.223	7.722.400	8.641.593
INTERINIDAD	1.585.936	1.402.614	1.402.722	1.347.471	1.455.176	1.581.739	1.591.346
TEMPORAL PERSONAS CON DISCAPACIDAD	15.416	14.659	14.659	16.279	18.364	20.706	22.657
RELEVO	19.117	20.609	20.609	12.225	14.715	14.811	15.537
JUBILACIÓN PARCIAL	27.268	32.929	32.929	15.554	24.361	26.155	29.287
SUSTITUCIÓN JUBILACIÓN 64 AÑOS	2.327	2.922	2.922	695	618	724	783
PRÁCTICAS	51.545	41.675	41.675	48.481	62.618	82.886	97.403
FORMACIÓN	60.022	60.584	60.584	106.101	139.864	174.923	46.384
OTROS CONTRATOS	71.410	65.565	65.565	99.404	97.140	108.021	105.590
TOTAL CONTRATOS INICIALES	13.972.167	13.373.111	13.845.109	14.392.713	16.312.580	18.097.575	19.396.928
CONTRATOS CONVERTIDOS EN INDEFINIDOS	461.065	395.882	395.882	399.901	414.509	478.705	582.026
ADSCRIPCIONES EN COLABORACION SOCIAL	4.066	4.538	4.538	9.767	7.920	5.403	3.418
T O T A L	14.437.298	13.773.531	14.245.529	14.802.381	16.735.009	18.581.683	19.982.372

(*) Incluye contratos de trabajo del servicio del hogar familiar

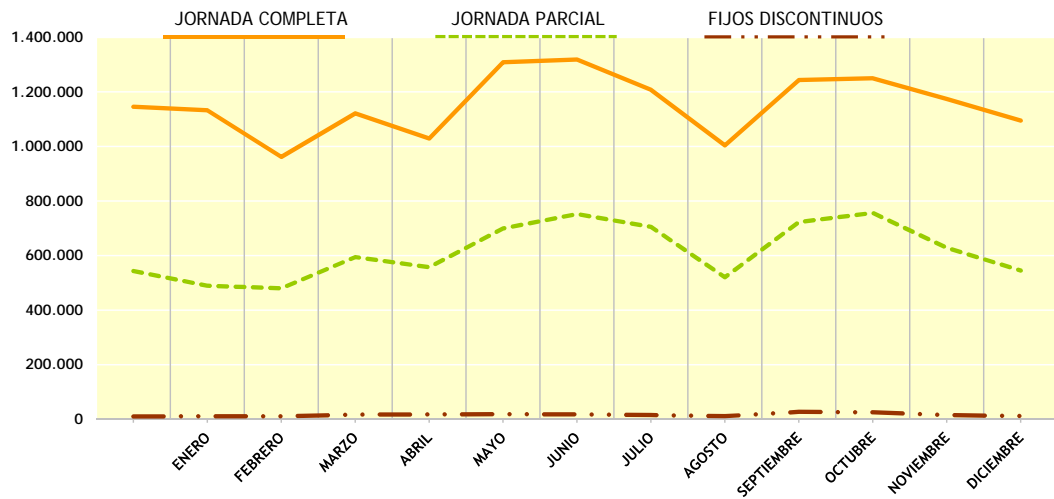
2. RESUMEN DE LOS MESES DEL AÑO POR TIPO DE CONTRATO (DATOS DEL MES)

TIPO DE CONTRATO	ENERO	FEBRERO	MARZO	ABRIL	MAYO	JUNIO
INDEFINIDO (Bonif./No Bonif.)	94.196	96.818	112.352	97.339	106.035	105.662
BONIFICADO	4.568	5.183	6.304	4.689	5.213	5.292
NO BONIFICADO	89.628	91.635	106.048	92.650	100.822	100.370
INDEFINIDO PERSONAS CON DISCAPACIDAD	926	876	1.088	886	1.011	995
TOTAL CONTRATOS INDEFINIDOS INICIALES	95.122	97.694	113.440	98.225	107.046	106.657
OBRA O SERVICIO	649.972	564.392	663.835	599.485	785.945	784.549
EVENTUAL CIRCUNSTANCIAS DE LA PRODUCCIÓN	678.959	597.427	730.322	724.438	914.761	965.485
INTERINIDAD	126.943	118.851	134.235	109.184	133.417	139.746
TEMPORAL PERS.CON DISCAPACIDAD	1.968	1.924	2.430	1.957	2.243	2.459
RELEVO	1.354	1.161	1.296	1.102	1.178	1.235
JUBILACIÓN PARCIAL	2.643	2.312	2.727	2.247	2.491	2.509
SUST. JUBILACIÓN 64 AÑOS	81	63	58	69	67	54
PRÁCTICAS	7.308	7.355	8.199	6.028	6.902	11.982
FORMACIÓN	6.028	2.524	3.489	2.865	4.069	5.444
OTROS CONTRATOS	8.174	5.447	7.754	5.653	9.229	9.595
TOTAL CONTRATOS TEMPORALES	1.483.430	1.301.456	1.554.345	1.453.028	1.860.302	1.923.058
TOTAL CONTRATOS INICIALES	1.578.552	1.399.150	1.667.785	1.551.253	1.967.348	2.029.715
CONVERTIDOS EN INDEFINIDOS	55.040	53.378	64.988	53.223	60.221	59.805
ADSCRIPCIONES EN COLABORACIÓN SOCIAL	267	82	87	96	83	237
TOTAL CONTRATOS Y ADSCRIPCIONES	1.633.859	1.452.610	1.732.860	1.604.572	2.027.652	2.089.757

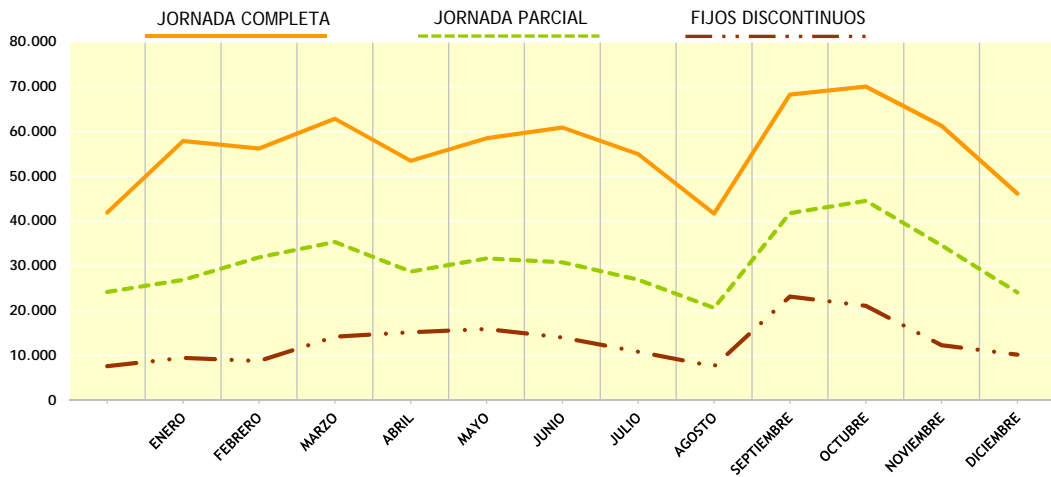
2. RESUMEN DE LOS MESES DEL AÑO POR TIPO DE CONTRATO (DATOS DEL MES)

TIPO DE CONTRATO	JULIO	AGOSTO	SEPTIEMBRE	OCTUBRE	NOVIEMBRE	DICIEMBRE
INDEFINIDO (Bonif./No Bonif.)	92.665	69.823	133.159	135.637	108.128	80.313
BONIFICADO	4.305	2.951	5.541	5.551	5.370	3.843
NO BONIFICADO	88.360	66.872	127.618	130.086	102.758	76.470
INDEFINIDO PERSONAS CON DISCAPACIDAD	764	546	965	1.064	954	603
TOTAL CONTRATOS INDEFINIDOS INICIALES	93.429	70.369	134.124	136.701	109.082	80.916
OBRA O SERVICIO	708.334	568.757	818.891	807.954	694.412	631.780
EVENTUAL CIRCUNSTANCIAS DE LA PRODUCCIÓN	896.876	708.296	811.848	851.763	785.654	747.047
INTERINIDAD	139.984	122.994	136.803	144.051	136.805	120.134
TEMPORAL PERS.CON DISCAPACIDAD	2.157	1.415	2.023	2.361	2.548	1.815
RELEVO	1.114	948	2.296	1.426	1.323	1.054
JUBILACIÓN PARCIAL	2.375	1.943	3.613	2.994	2.806	2.520
SUST. JUBILACIÓN 64 AÑOS	42	47	93	59	66	40
PRÁCTICAS	12.612	6.509	11.940	9.970	8.177	6.401
FORMACIÓN	4.297	2.344	2.893	4.961	4.873	4.530
OTROS CONTRATOS	8.850	7.765	10.177	4.103	10.943	5.628
TOTAL CONTRATOS TEMPORALES	1.776.641	1.421.018	1.800.577	1.829.642	1.647.607	1.520.949
TOTAL CONTRATOS INICIALES	1.870.070	1.491.387	1.934.701	1.966.343	1.756.689	1.601.865
CONVERTIDOS EN INDEFINIDOS	58.569	45.013	58.566	65.841	61.650	50.151
ADSCRIPCIONES EN COLABORACIÓN SOCIAL	201	115	60	195	125	72
TOTAL CONTRATOS Y ADSCRIPCIONES	1.928.840	1.536.515	1.993.327	2.032.379	1.818.464	1.652.088

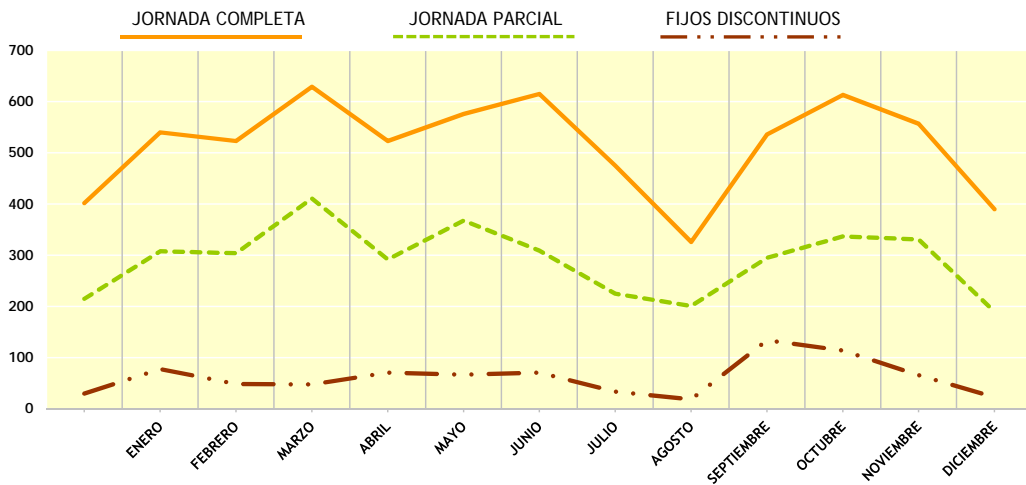
TOTAL CONTRATOS



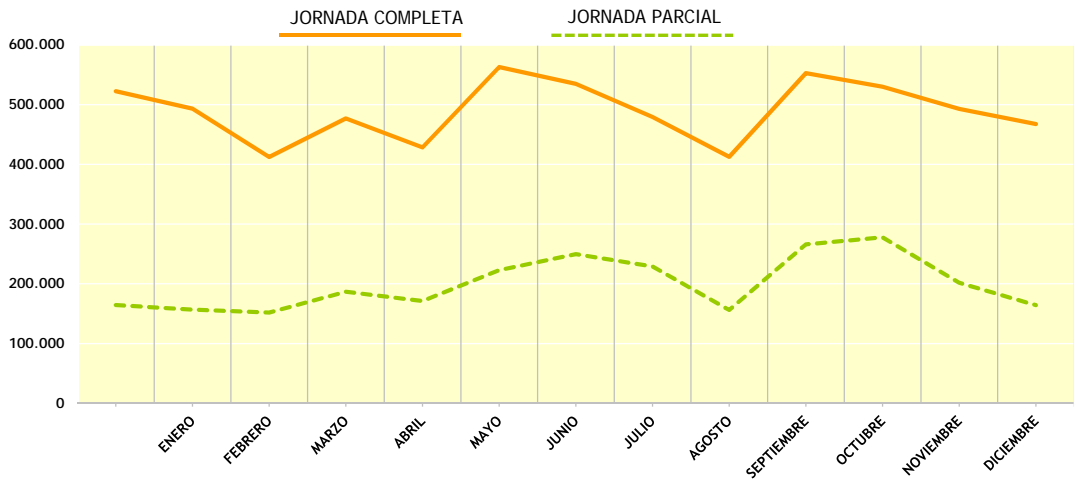
INDEFINIDO (Bonif./no Bonif)



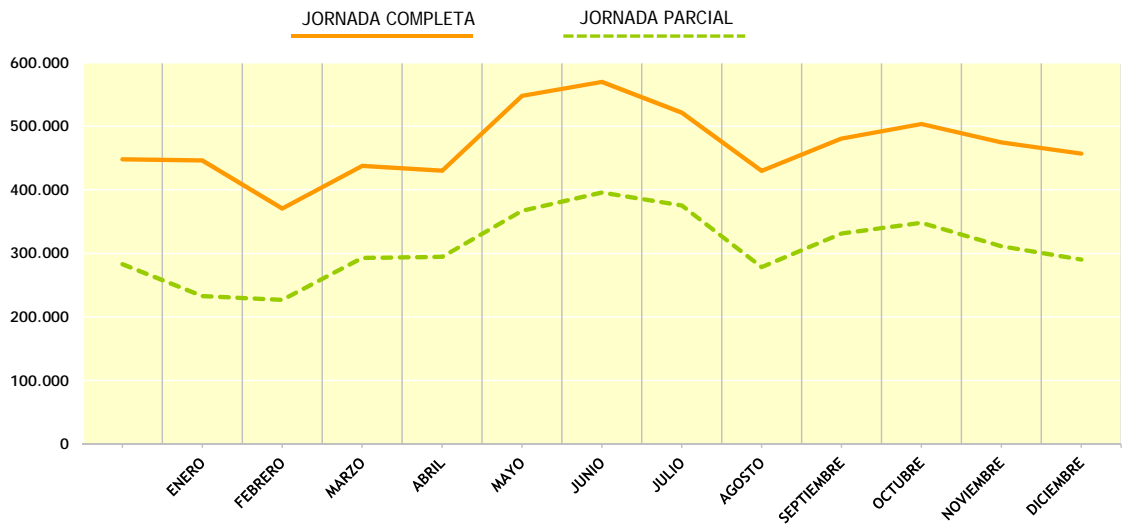
INDEFINIDO PERSONAS CON DISCAPACIDAD



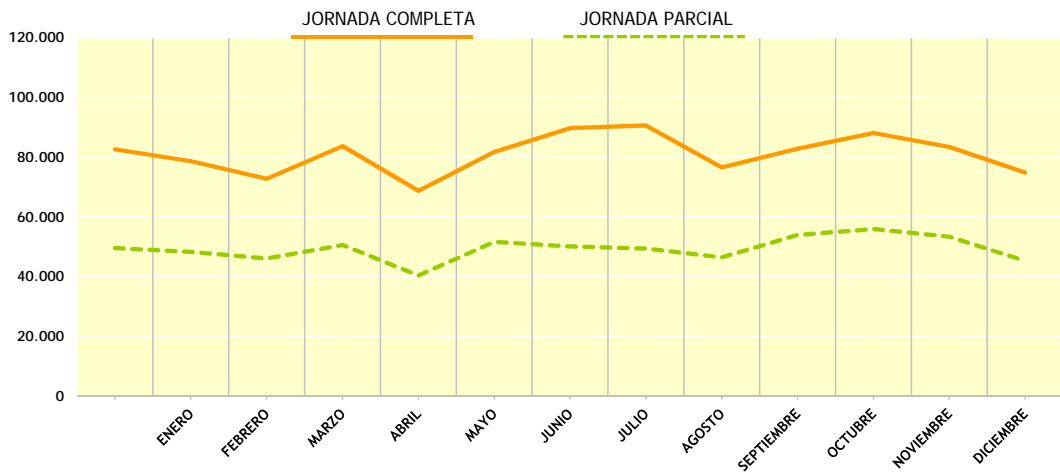
OBRA O SERVICIO



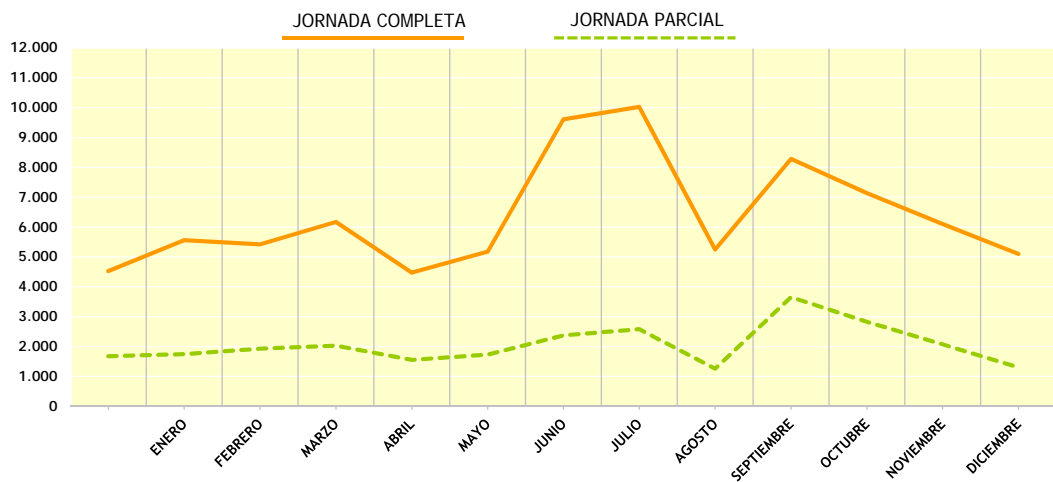
EVENTUAL CIRCUNSTANCIAS DE LA PRODUCCIÓN



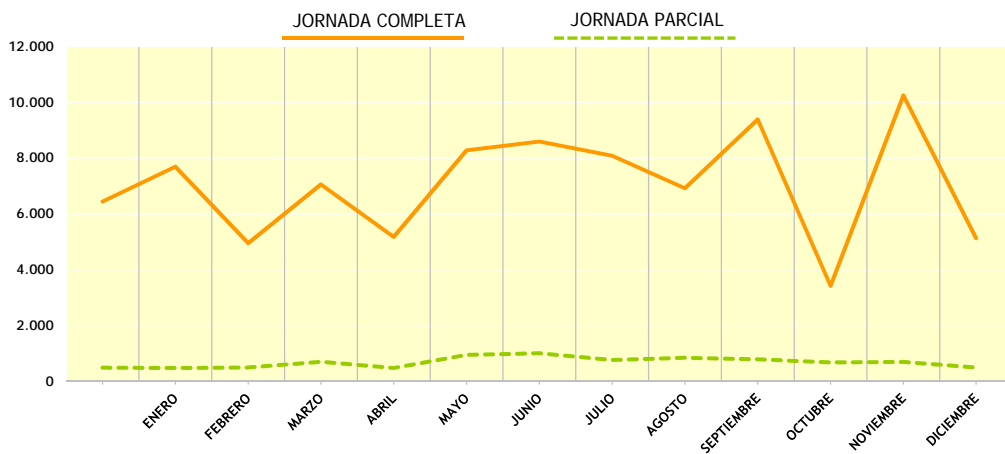
INTERINIDAD



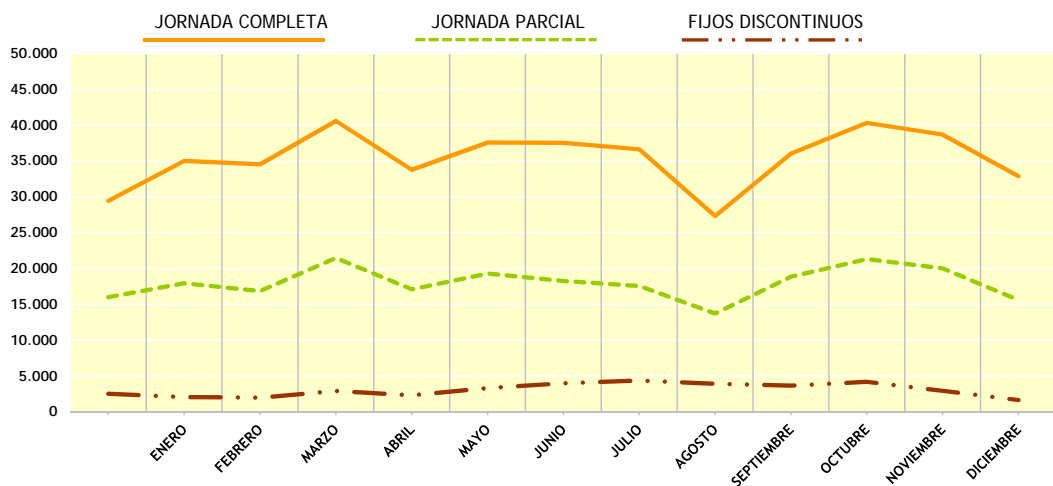
PRÁCTICAS



OTROS CONTRATOS



CONVERTIDOS EN INDEFINIDOS



3. RESUMEN DE LOS MESES DEL AÑO POR SEXO Y SECTOR DE ACTIVIDAD ECONÓMICA (DATOS DEL MES)

TOTAL CONTRATOS INICIALES

	ENERO	FEBRERO	MARZO	ABRIL	MAYO	JUNIO
TOTAL CONTRATOS	1.578.552	1.399.150	1.667.785	1.551.253	1.967.348	2.029.715
HOMBRE	918.800	799.946	943.252	865.633	1.114.647	1.133.414
MUJER	659.752	599.204	724.533	685.620	852.701	896.301
TOTAL AGRICULTURA	340.459	240.879	240.555	207.456	284.961	232.861
HOMBRE	258.763	180.456	177.800	151.900	209.095	173.238
MUJER	81.696	60.423	62.755	55.556	75.866	59.623
TOTAL INDUSTRIA	174.853	146.874	175.597	158.569	186.140	193.555
HOMBRE	121.265	102.137	122.135	108.426	129.190	133.958
MUJER	53.588	44.737	53.462	50.143	56.950	59.597
TOTAL CONSTRUCCIÓN	99.730	99.560	116.445	93.781	116.583	107.662
HOMBRE	91.800	91.211	105.712	85.350	105.982	98.271
MUJER	7.930	8.349	10.733	8.431	10.601	9.391
TOTAL SERVICIOS	963.510	911.837	1.135.188	1.091.447	1.379.664	1.495.637
HOMBRE	446.972	426.142	537.605	519.957	670.380	727.947
MUJER	516.538	485.695	597.583	571.490	709.284	767.690

CONVERTIDOS EN INDEFINIDOS

	ENERO	FEBRERO	MARZO	ABRIL	MAYO	JUNIO
TOTAL CONTRATOS	55.040	53.378	64.988	53.223	60.221	59.805
HOMBRE	30.391	30.312	36.646	29.901	34.093	33.864
MUJER	24.649	23.066	28.342	23.322	26.128	25.941
TOTAL AGRICULTURA	1.147	1.218	1.646	1.194	1.564	1.650
HOMBRE	897	1.007	1.291	947	1.219	1.269
MUJER	250	211	355	247	345	381
TOTAL INDUSTRIA	8.210	7.651	9.226	7.684	8.547	8.524
HOMBRE	6.010	5.710	6.865	5.580	6.323	6.400
MUJER	2.200	1.941	2.361	2.104	2.224	2.124
TOTAL CONSTRUCCIÓN	3.550	4.268	5.511	4.049	4.303	4.068
HOMBRE	2.930	3.790	4.955	3.635	3.814	3.674
MUJER	620	478	556	414	489	394
TOTAL SERVICIOS	42.133	40.241	48.605	40.296	45.807	45.563
HOMBRE	20.554	19.805	23.535	19.739	22.737	22.521
MUJER	21.579	20.436	25.070	20.557	23.070	23.042

3. RESUMEN DE LOS MESES DEL AÑO POR SEXO Y SECTOR DE ACTIVIDAD ECONÓMICA (DATOS DEL MES)

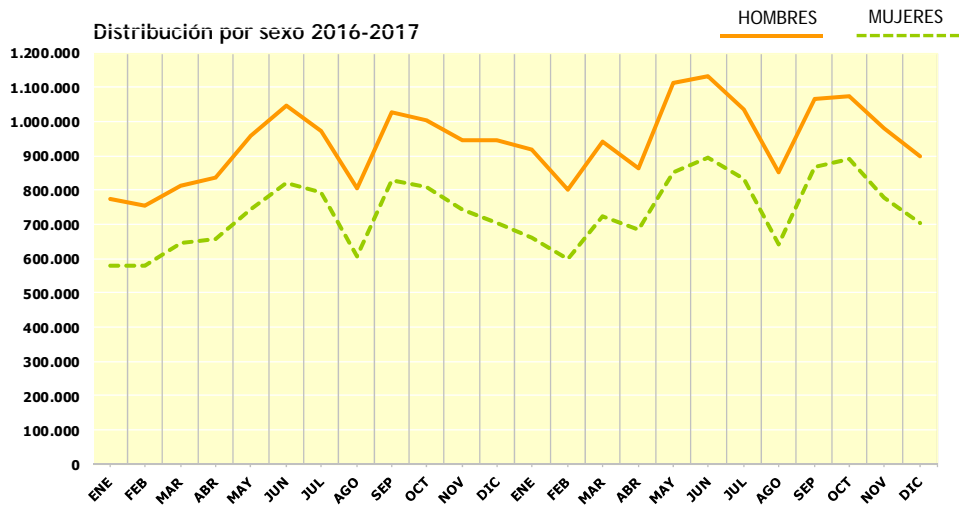
TOTAL CONTRATOS INICIALES

	JULIO	AGOSTO	SEPTIEMBRE	OCTUBRE	NOVIEMBRE	DICIEMBRE
TOTAL CONTRATOS	1.870.070	1.491.387	1.934.701	1.966.343	1.756.689	1.601.865
HOMBRE	1.035.551	850.973	1.067.553	1.075.927	979.806	899.113
MUJER	834.519	640.414	867.148	890.416	776.883	702.752
TOTAL AGRICULTURA	182.044	168.631	281.605	268.772	273.545	327.866
HOMBRE	134.645	129.171	212.529	202.540	210.819	250.376
MUJER	47.399	39.460	69.076	66.232	62.726	77.490
TOTAL INDUSTRIA	186.288	164.793	201.956	187.380	177.924	151.026
HOMBRE	128.673	112.351	136.862	127.699	120.204	101.810
MUJER	57.615	52.442	65.094	59.681	57.720	49.216
TOTAL CONSTRUCCIÓN	99.590	86.517	107.368	105.762	104.147	73.339
HOMBRE	93.144	81.492	100.533	97.884	95.692	66.663
MUJER	6.446	5.025	6.835	7.878	8.455	6.676
TOTAL SERVICIOS	1.402.148	1.071.446	1.343.772	1.404.429	1.201.073	1.049.634
HOMBRE	679.089	527.959	617.629	647.804	553.091	480.264
MUJER	723.059	543.487	726.143	756.625	647.982	569.370

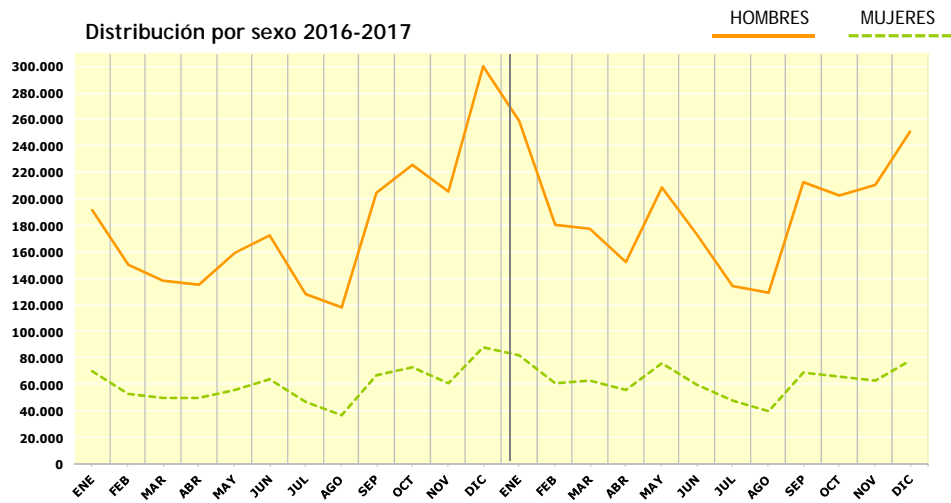
CONVERTIDOS EN INDEFINIDOS

	JULIO	AGOSTO	SEPTIEMBRE	OCTUBRE	NOVIEMBRE	DICIEMBRE
TOTAL CONTRATOS	58.569	45.013	58.566	65.841	61.650	50.151
HOMBRE	33.102	24.705	31.331	36.369	34.305	28.280
MUJER	25.467	20.308	27.235	29.472	27.345	21.871
TOTAL AGRICULTURA	1.197	1.406	1.295	1.754	1.262	1.156
HOMBRE	937	907	823	1.198	1.070	958
MUJER	260	499	472	556	192	198
TOTAL INDUSTRIA	8.322	5.274	7.700	8.646	8.173	7.379
HOMBRE	6.220	3.934	5.570	6.364	6.060	5.438
MUJER	2.102	1.340	2.130	2.282	2.113	1.941
TOTAL CONSTRUCCIÓN	3.829	2.886	3.699	4.466	4.695	3.603
HOMBRE	3.419	2.600	3.248	3.931	4.220	3.179
MUJER	410	286	451	535	475	424
TOTAL SERVICIOS	45.221	35.447	45.872	50.975	47.520	38.013
HOMBRE	22.526	17.264	21.690	24.876	22.955	18.705
MUJER	22.695	18.183	24.182	26.099	24.565	19.308

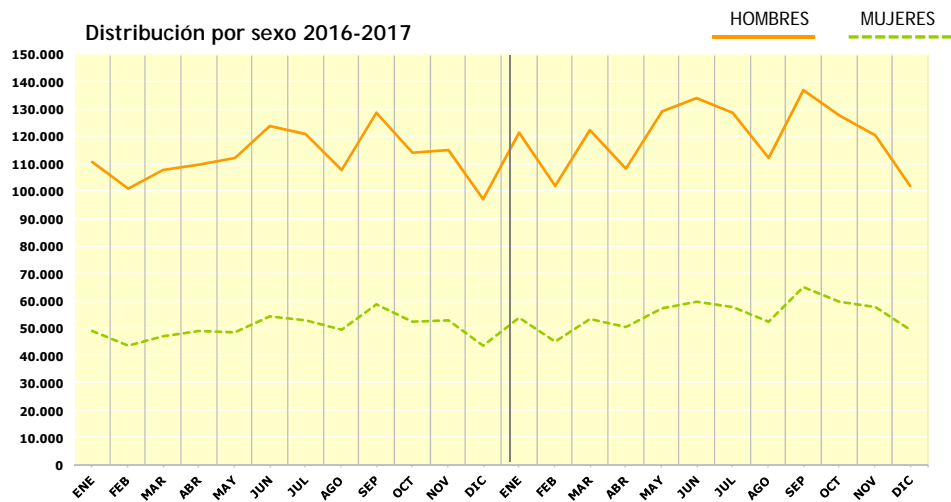
TOTAL CONTRATOS INICIALES



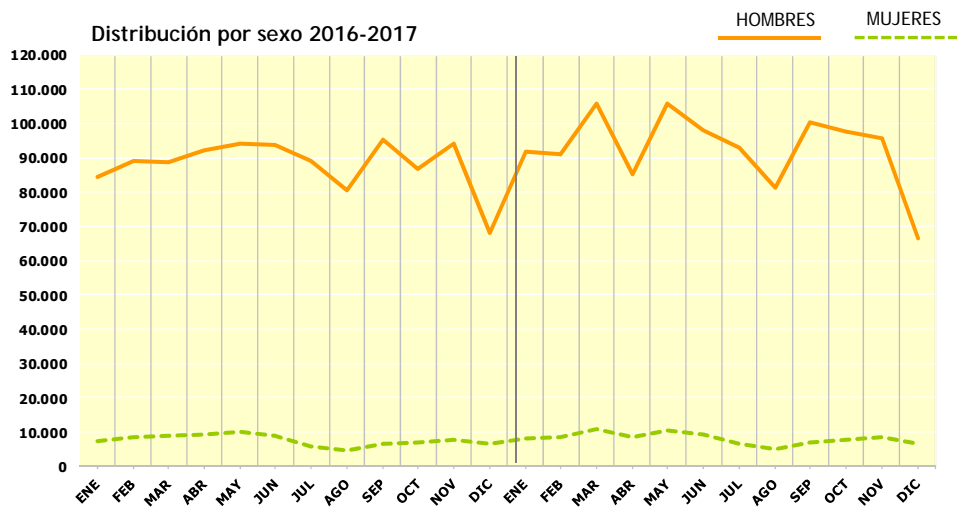
CONTRATOS INICIALES AGRICULTURA



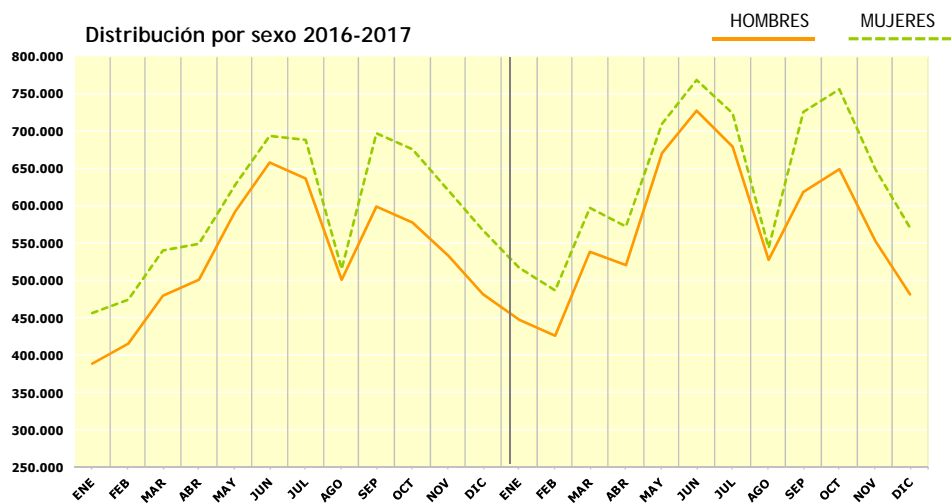
CONTRATOS INICIALES INDUSTRIA



CONTRATOS INICIALES CONSTRUCCIÓN



CONTRATOS INICIALES SERVICIOS



CONTRATOS CONVERTIDOS EN INDEFINIDOS

